

平成 28 年度第1回高知県入札・契約監視委員会

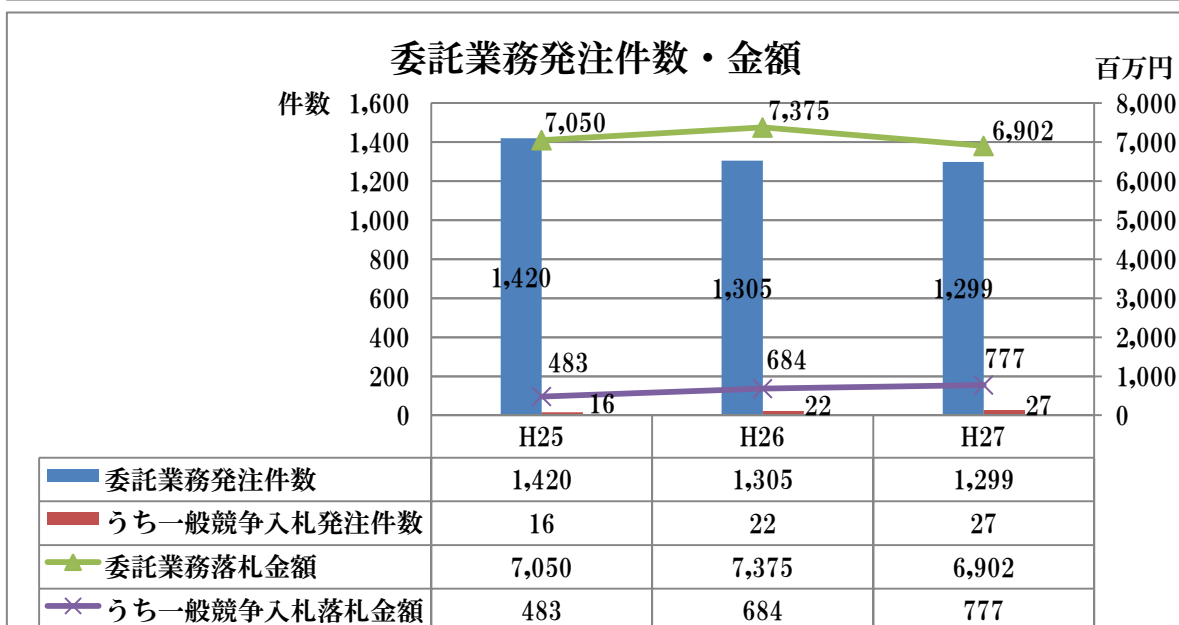
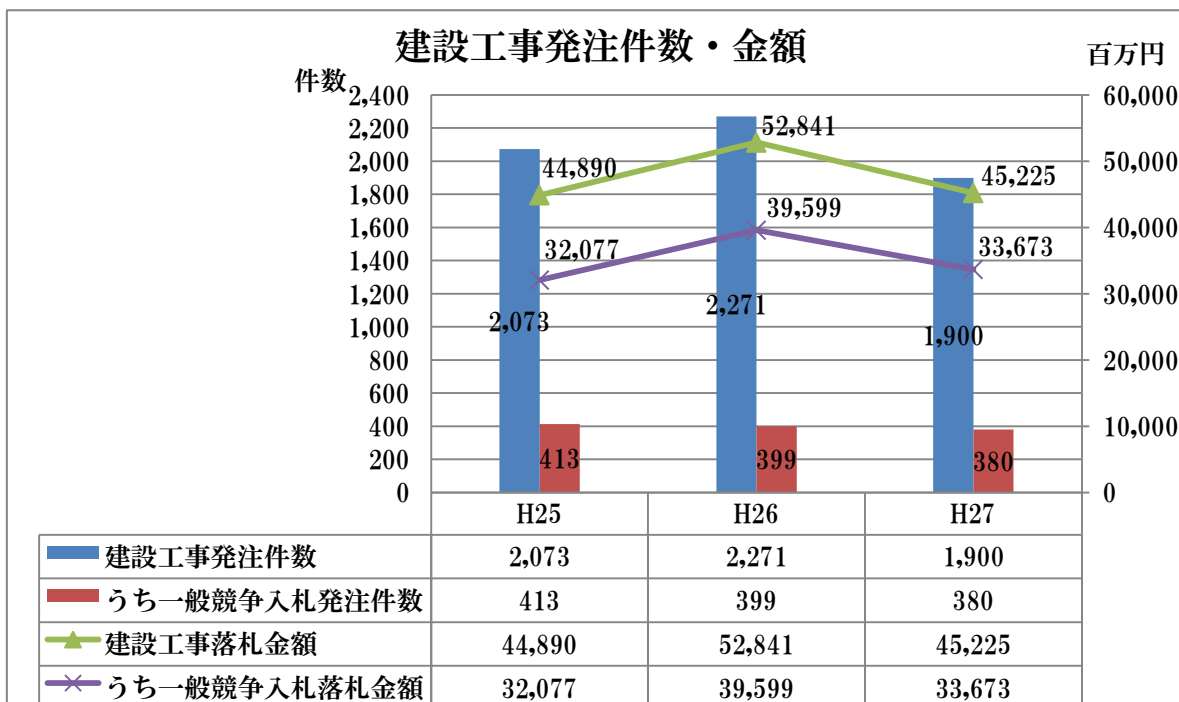
資料1

平成 28 年8月 31 日

入札・契約状況について

1 発注件数・金額について

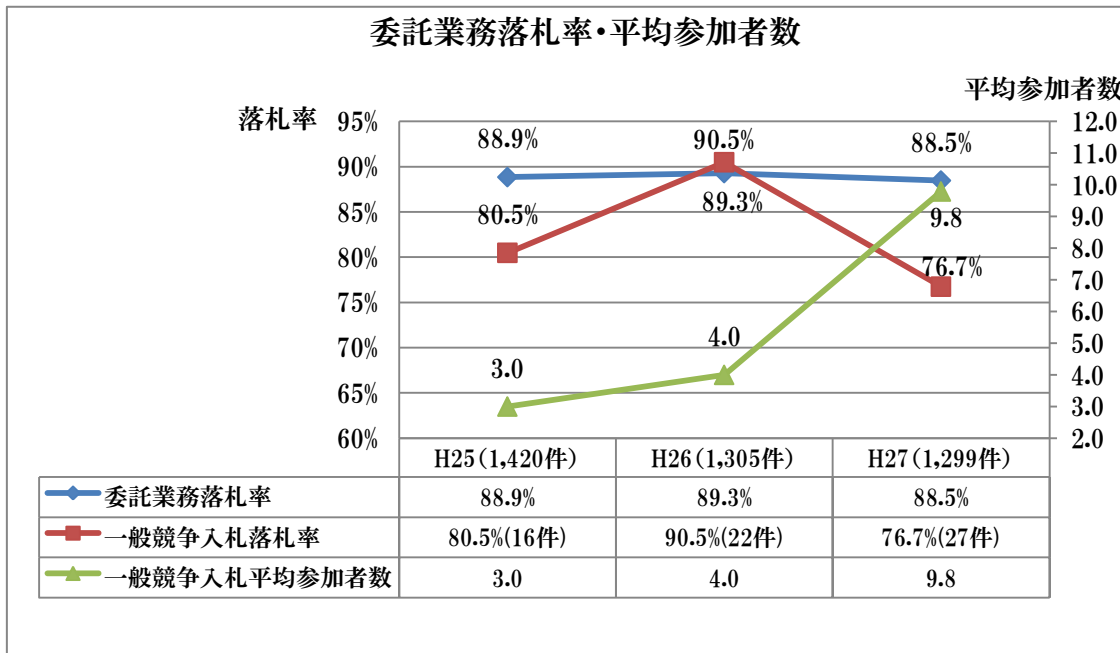
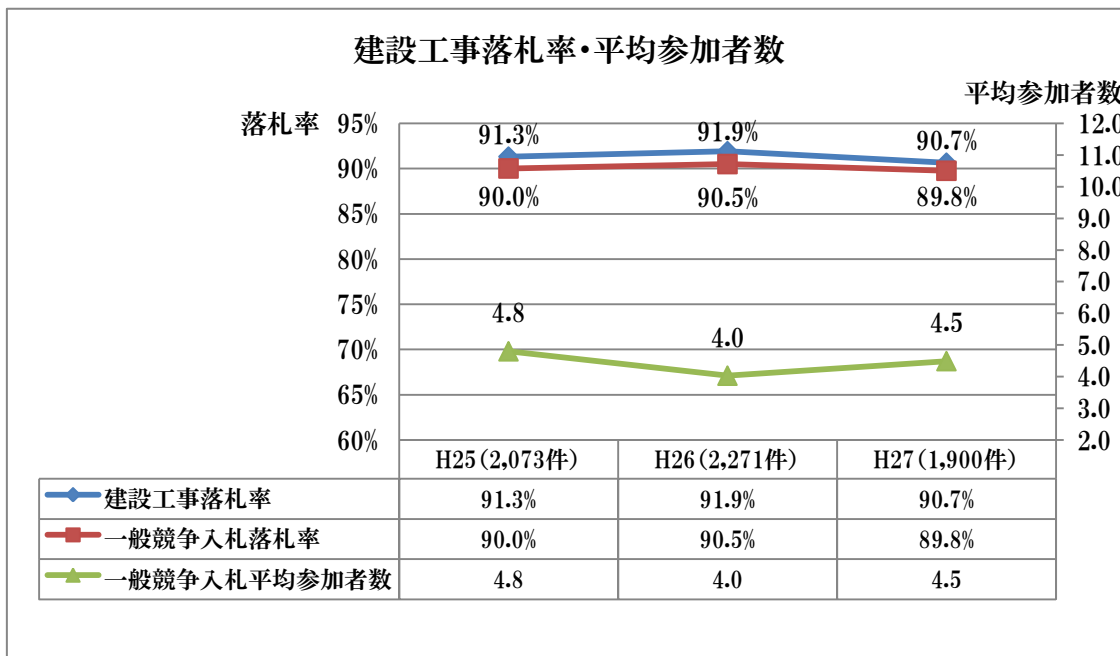
- ・ 建設工事の発注件数は平成 26 年度 2,271 件、平成 27 年度 1,900 件と減少している。
- ・ 委託業務の発注件数は平成 26 年度 1,305 件、平成 27 年度 1,299 件とほぼ横ばいとなっている。
- ・ 平成 27 年度の建設工事及び委託業務の落札金額は、前年度と比較して減少している。



※土木部入札案件（随意契約含む。）

2 落札率について

- ・平成 27 年度の建設工事の落札率は、全体及び一般競争入札ともに前年度と比較して低下している。
- ・委託業務の一般競争入札案件は、件数が少ないものの、平成 27 年度に参加申請者が多い案件があり、落札率が低下している。[15 者以上が応札した案件 10 件]



※土木部入札案件

※落札率は単純平均で算定（全体の落札率は随意契約含む。）

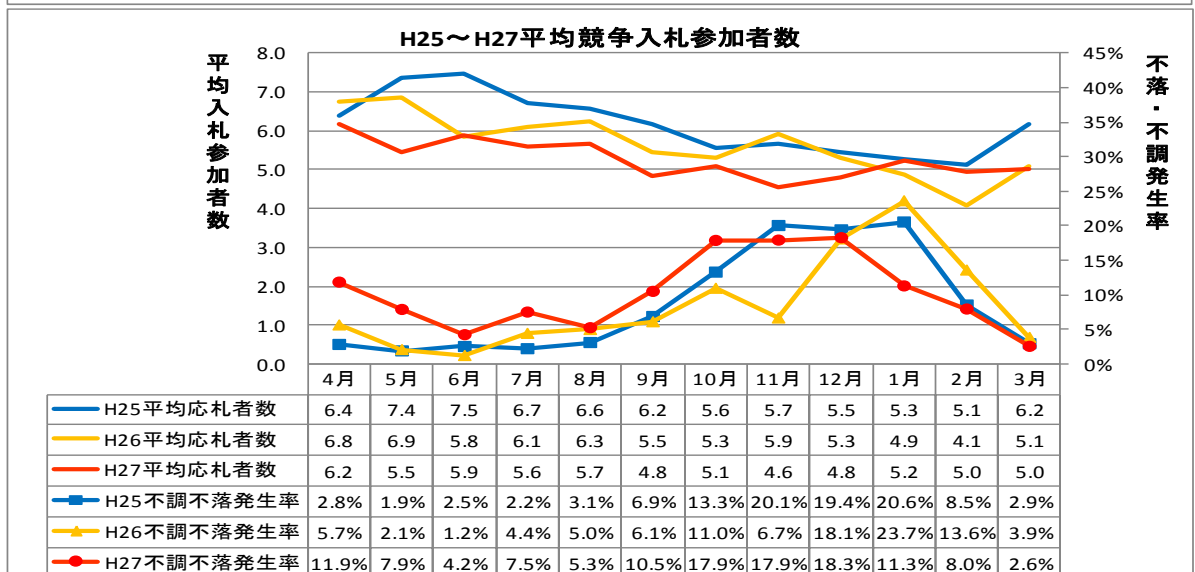
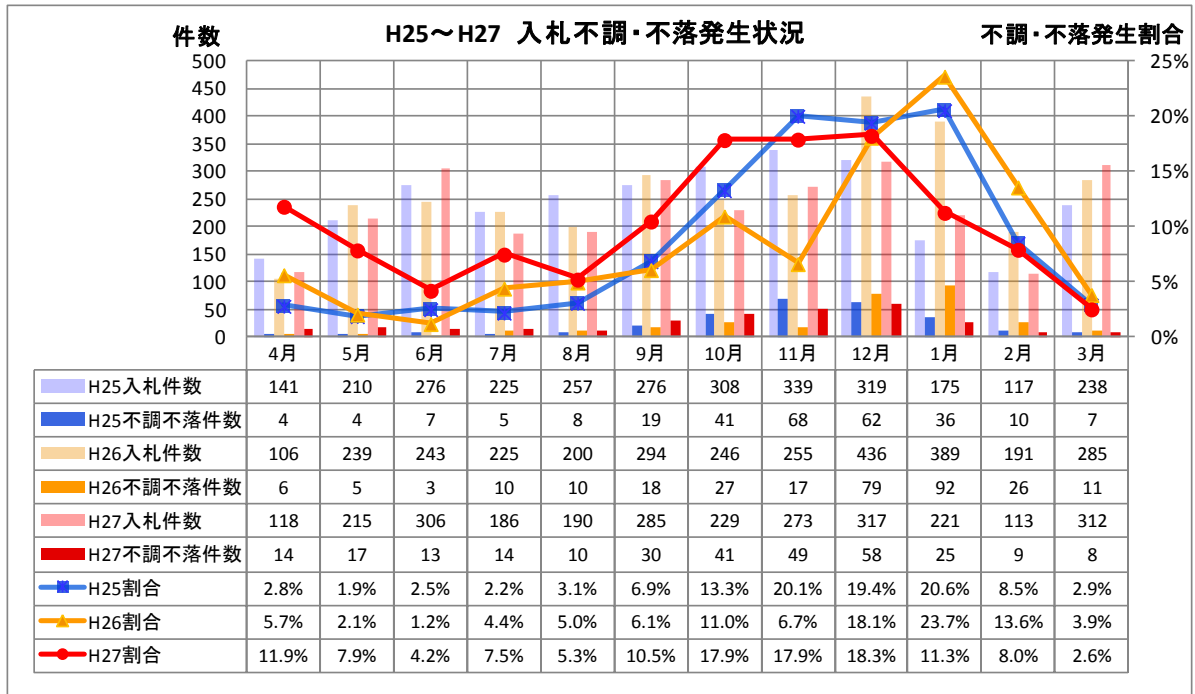
※平均参加者数は申請者のうち最終的に辞退をしていない者を計上

3 入札不調・不落の発生状況について

- ・ 入札不調・不落の発生について、平成 27 年度の発生件数は 288 件となっており、前年度と比較して減少している。
- ・ 不調・不落件数は、毎年9月頃から増加し、1月頃減少に転じている。
- ・ 平成 27 年度は、不調・不落件数が減少し、発生割合の最高値も低下している。

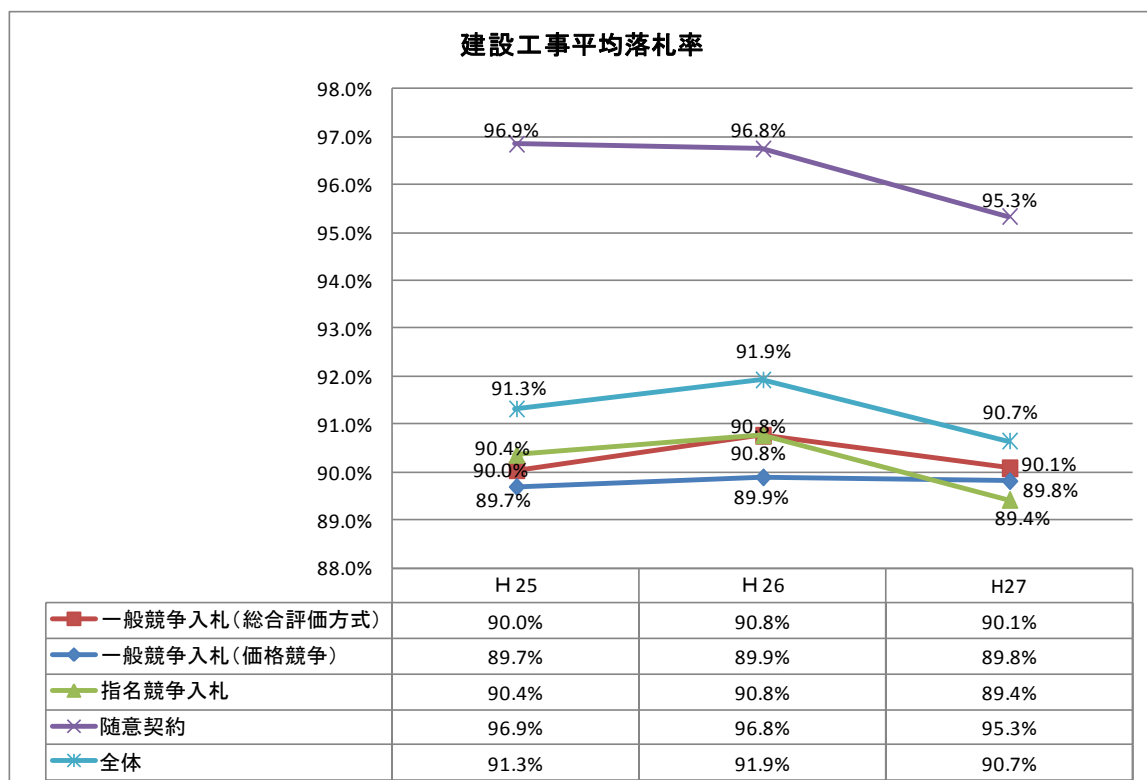
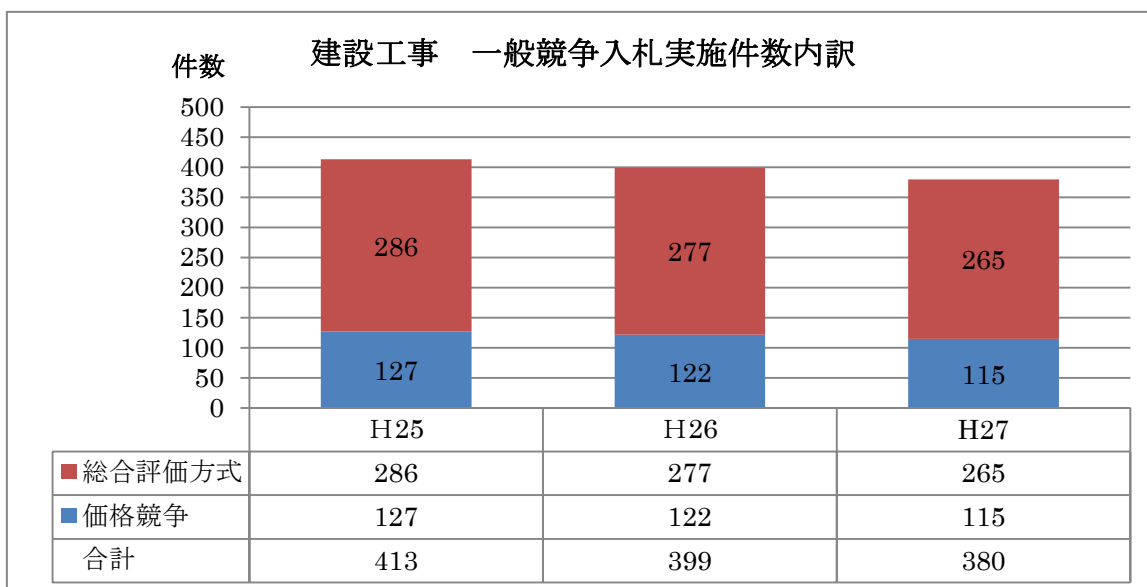
	入札件数			不調・不落件数			
	計	一般	指名等	計	(割合)	一般	指名等
H25	2,881	440	2,441	271	9.4%	34	237
H26	3,109	431	2,678	304	9.8%	35	269
H27	2,765	412	2,353	288	10.4%	34	254

※土木部入札案件(建設工事及び維持委託業務)



4 建設工事一般競争入札の入札状況について

- 一般競争入札案件については概ね7割程度の案件が総合評価方式により実施されている。
- 価格競争に比べて総合評価方式の落札率が若干高く、平成 26 年度では 0.9%、平成 27 年度では 0.3% 上回っている。



※土木部入札案件

※落札率は単純平均で算定