

旅券(パスポート)発給状況

(平成26年1月～12月)

高知県文化生活部 国際交流課

(利用上の注意)

1. 「発行件数」とは、新規・切替発給及び記載事項変更の申請に基づき、新しい旅券を発行した件数です。
2. 「申請件数」とは、新規・切替発給、渡航先追加、記載事項訂正、記載事項変更及び査証欄増補の申請のあった件数です。
3. 「交付件数」とは、新規・切替発給、渡航先追加、記載事項訂正、記載事項変更及び査証欄増補の申請に基づき、旅券を交付した件数です。
4. 申請日、発行日及び交付日は異なるため、申請、発行、交付件数は一致しません。
5. 端数処理により、内訳の合計が100%とならない（計欄と一致しない）場合があります。

目 次

1. 旅券の概要

(1) 旅券の意義	1
(2) 旅券の種類	1
(3) 旅券の効力	1
(4) IC旅券について	1

2. 旅券の取扱状況

(1) 概要	2
(2) 男女別発行件数	2
(3) 年代別発行件数	2
(4) 効力別発行件数	2
(5) 月別発行件数	2
(6) 都道府県別発行件数	3
(7) 窓口別申請件数	3
(8) 出国者数	3

3. 発行状況

(1) 発行件数の推移	4
(2) 男女別・年代別発行件数	5
(3) 平成26年月別・効力別発行件数	8
(4) 平成26年都道府県別発行件数	9

4. 申請・交付状況

(1) 申請件数の推移	11
(2) 平成26年月別申請件数	12
(3) 平成26年市町村別申請件数	13
(4) 平成26年月別交付件数	14
(5) 平成26年日曜交付件数	14
(6) 平成26年紛失等届出件数	14

(参考資料)

1. 旅券発行と出国者数の状況

(1) 旅券発行件数と出国者数の状況	15
(2) 平成25年の出国者数(年齢別・性別)	17

2. 旅券関係年表	18
-----------	----

1. 旅券の概要

(1) 旅券の意義

旅券は、日本国政府による国籍と身元の公的な証明書であり、外国政府に対して、その旅券を所持する人が安全に旅行及び滞在ができるよう要請する公文書です。

諸外国の政府は、旅券により、その所持人の国籍をはじめ身元を確認し、自国内への入国・滞在等を認め、また、必要な場合にはその所持人を保護し扶助することになっていきますから、旅券は海外旅行者にとって欠くことのできない、非常に重要な公文書といえます。

(2) 旅券の種類

旅券には、一般旅券と公用旅券の2種類があり、一般旅券には、10年旅券と5年旅券があります。

公用旅券は、国の用務のため外国に渡航する方及びその同伴者に対して発給され、一般旅券は、その他の方に対して発給されます。

公用旅券は、国(外務省)が直接取扱っており、一般旅券は国内では各都道府県において取扱っています。

この冊子には、高知県における一般旅券の取扱状況を掲載しています。

(3) 旅券の効力

一般旅券は、現在すべての国(地域)への渡航に、その有効期間中であれば何回でも使用でき、旅券発行の日から10年間または5年間有効です。

(4) IC旅券について

平成18年3月より「IC旅券」が導入されました。IC旅券には、国籍や氏名、生年月日などの身分事項や顔画像を記録したIC(集積回路)チップが搭載されています。

このIC旅券の導入により、旅券の顔写真を貼り替えるなどの偽造をしても、ICチップに記録された情報と照合することで偽造を見破ることが容易となるため、旅券の偽変造がより困難になりました。

また、ICチップに記録された顔画像とその旅券を提示した人とを照合する電子機器が各国に配備されていくと、成りすましによる不正使用防止の効果も期待されます。

2. 旅券の取扱状況

(1) 概要

高知県における旅券の発行件数は、オイルショック及び湾岸戦争の影響による時期を除き、平成8年まではほぼ毎年増加の傾向にありました。

その後の2年間は全国的な傾向と同様に減少が続きましたが、平成11年から増加に転じ、平成12年の一般旅券発行件数は、過去最高の22,011件となりました。

しかし、平成13年からは米国同時多発テロなどの影響を受けて減少に転じ、特に平成15年はイラク戦争やSARSなどの影響により大幅に減少しました。

平成16年以降は回復傾向を維持していましたが、平成20年は原油高を原因とした航空賃の著しい上昇などが影響し減少しました。

平成21年、22年は円高傾向により再び増加に転じていましたが、平成23年は東日本大震災による自粛傾向により減少、平成24年は前年並みでした。

平成25年は円安による渡航費上昇や中国と韓国への渡航需要減少で大きく減少し、平成26年も9,481件(前年比93.9%)と減少が続いています。

(2) 男女別発行件数

男女別では、男性が4,269件(45.0%)、女性が5,212件(55.0%)となっており、平成8年以降女性の発行件数が男性の発行件数を上回る状況が続いています。

(3) 年代別発行件数

旅券の発行件数を申請者の年代別に見ると、20代が2,169件(22.9%)と最も多く、以下未成年1,742件(18.4%)、30代1,480件(15.6%)と続き、従来同様、若い年代層が占める割合が高くなっています。

(4) 効力別発行件数

効力別発行件数は、平成15年以降は5年旅券の発行割合が高くなっていましたが、平成18年からは再び10年旅券の発行割合が高くなり、平成26年は、10年旅券が5,295件(55.8%)、5年旅券が4,185件(44.1%)となりました。

(5) 月別発行件数

月別の発行件数では、1月、4月が多く、次いで7月、8月、5月と続いています。

(6) 都道府県別発行件数

高知県の状況を全国的にみると、発行件数では、全国第45位(前年は第46位)、人口1,000人あたりの件数では、12.8件で全国44位(前年と同じ)となっています。

(7) 窓口別申請件数

(A) 県の窓口

① 県庁パスポート窓口

県庁パスポート窓口での申請件数は、8,342件(前年8,904件)で、前年の93.7%となっています。

また、県全体の申請件数に占める比率は、87.4%となっています。

② 幡多パスポート窓口

平成4年6月に開設した幡多パスポート窓口(毎週月、水、金曜日)での申請件数は773件(前年803件)で、前年の96.3%となっています。

また、県全体の申請件数に占める比率は、8.1%となっています。

③ 安芸パスポート窓口

平成9年6月に安芸総合庁舎に開設した安芸パスポート窓口(毎週火曜日)での申請件数は196件(前年292件)で、前年の67.1%となっています。

また、県全体の申請件数に占める比率は、2.1%となっています。

④ 須崎パスポート窓口

平成20年4月に須崎総合庁舎に開設した須崎パスポート窓口(毎週木曜日)での申請件数は222件(前年279件)で、前年の79.6%となっています。

また、県全体の申請件数に占める比率は、2.3%となっています。

(B) 市町村の窓口

申請等受理及び旅券交付権限の市町村委譲により、平成26年10月から、東洋町、津野町において取扱いを開始しました。

それぞれの申請件数は、東洋町4件、津野町5件となっています。

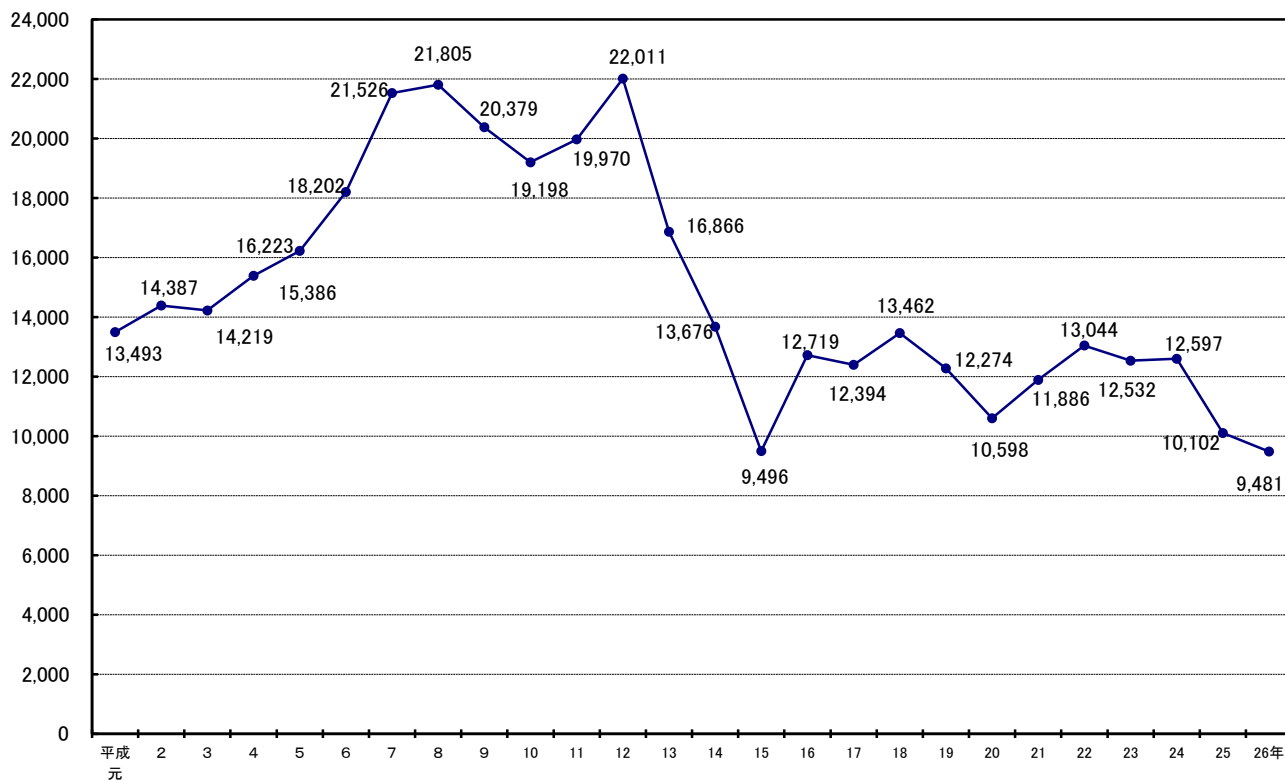
(8) 出国者数

平成25年の全国の出国者数は17,472,748人(前年比94.5%)と減少しており、高知県の出国者数も34,475人(前年比88.1%)と減少しています。

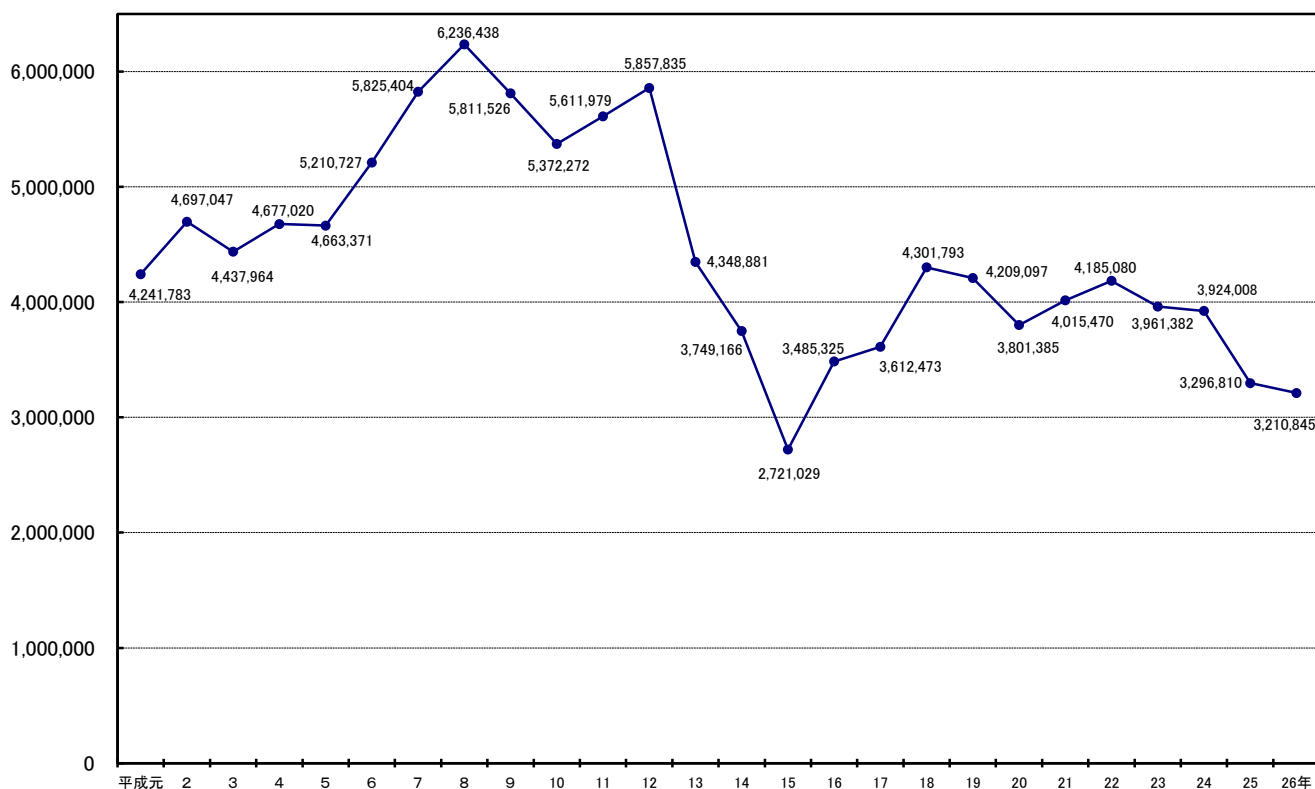
3. 発行状況

(1) 発行件数の推移

(高知県)



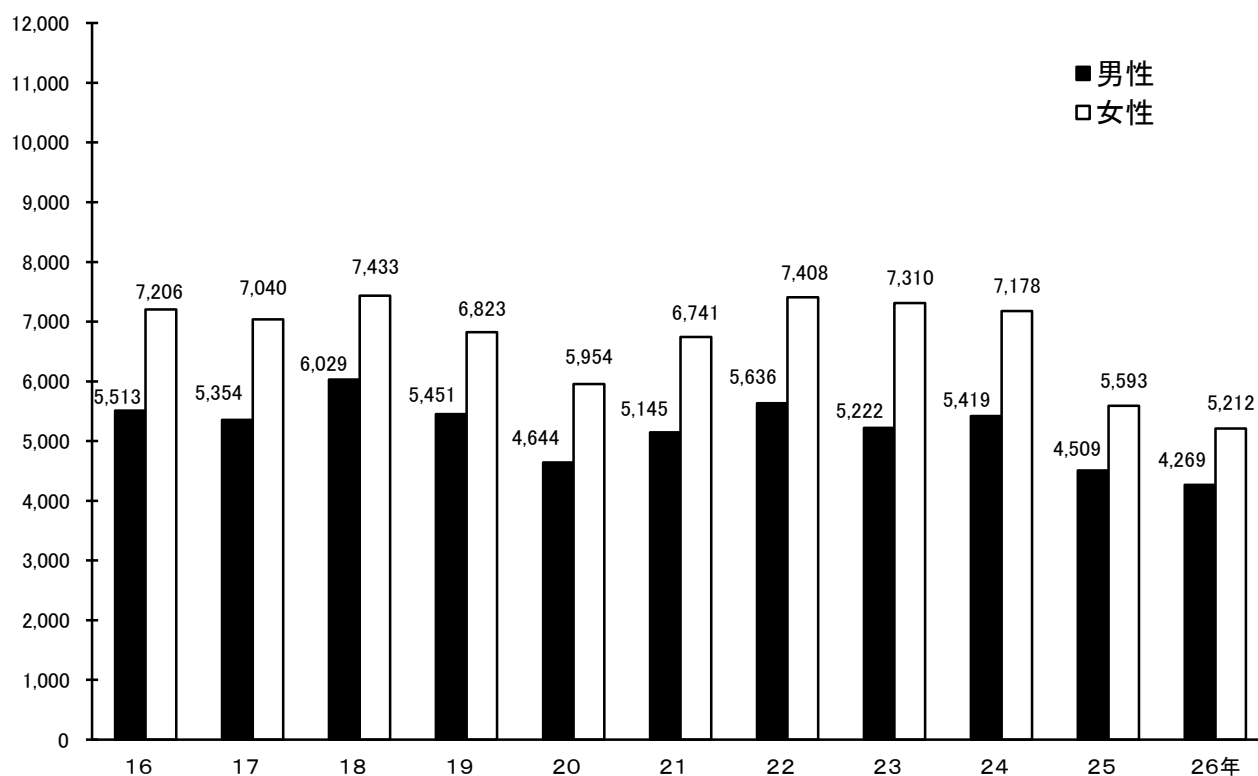
(全 国)



(2) 男女別・年代別発行件数

(A) 男女別発行件数の推移


平成	性別		男		女		計	前年比(%)
	件数	比率(%)	件数	比率(%)	件数	比率(%)		
16	5,513	43.3	7,206	56.7	12,719	133.9		
17	5,354	43.2	7,040	56.8	12,394	97.4		
18	6,029	44.8	7,433	55.2	13,462	108.6		
19	5,451	44.4	6,823	55.6	12,274	91.2		
20	4,644	43.8	5,954	56.2	10,598	86.3		
21	5,145	43.3	6,741	56.7	11,886	112.2		
22	5,636	43.2	7,408	56.8	13,044	109.7		
23	5,222	41.7	7,310	58.3	12,532	96.1		
24	5,419	43.0	7,178	57.0	12,597	100.5		
25	4,509	44.6	5,593	55.4	10,102	80.2		
26年	4,269	45.0	5,212	55.0	9,481	93.9		



(B) 年代別発行件数の推移

(単位・件)

年	年代別	未成年	20代	30代	40代	50代	60代	70代	80以上	計
平成16		2,768	3,263	1,940	1,452	1,802	993	433	68	12,719
17		2,445	3,049	1,859	1,393	1,867	1,174	521	86	12,394
18		2,481	2,912	1,984	1,575	2,257	1,469	680	104	13,462
19		2,119	2,484	1,879	1,470	2,111	1,498	621	92	12,274
20		1,563	2,189	1,630	1,288	1,855	1,462	511	100	10,598
21		1,432	2,353	1,821	1,515	2,132	1,860	660	113	11,886
22		2,106	2,415	2,077	1,694	2,042	1,929	664	117	13,044
23		2,143	2,621	2,030	1,635	1,795	1,669	523	116	12,532
24		2,170	2,581	2,012	1,653	1,854	1,694	551	82	12,597
25		1,896	2,250	1,657	1,239	1,365	1,191	429	75	10,102
26		1,742	2,169	1,480	1,276	1,277	1,090	358	89	9,481



(C) 平成26年月別、年代別、男女別発行件数

(単位・件)

	未成年		20代		30代		40代		50代		60代		70代		80以上		計		合計
	男	女	男	女	男	女	男	女	男	女	男	女	男	女	男	女	男	女	
1月	56	61	111	195	75	68	61	47	46	71	51	63	22	31	5	10	427	546	973
2月	56	52	106	125	42	52	41	37	27	50	26	56	6	16	2	6	306	394	700
3月	95	112	62	70	55	57	45	59	42	58	36	58	17	21	4	5	356	440	796
4月	95	87	91	105	91	70	69	64	66	81	57	51	15	19	2	2	486	479	965
5月	84	87	58	93	74	68	57	72	59	74	38	63	9	19	3	5	382	481	863
6月	74	92	44	76	57	70	47	50	48	57	35	60	15	13	1	8	321	426	747
7月	84	98	76	121	64	69	51	77	47	68	33	53	16	13	2	2	373	501	874
8月	71	111	81	145	59	53	55	68	46	66	41	42	7	12	2	6	362	503	865
9月	37	64	84	101	60	72	60	47	36	68	47	59	10	16	4	4	338	431	769
10月	42	64	59	94	58	74	61	51	53	57	31	42	16	11	5	2	325	395	720
11月	60	35	62	56	41	37	29	41	35	40	34	33	14	16	2	3	277	261	538
12月	64	61	60	94	55	59	45	42	40	42	37	44	13	11	2	2	316	355	671
合計	818	924	894	1,275	731	749	621	655	545	732	466	624	160	198	34	55	4,269	5,212	9,481
	1,742		2,169		1,480		1,276		1,277		1,090		358		89		9,481		
	18.4%		22.9%		15.6%		13.5%		13.5%		11.5%		3.8%		0.9%				

未成年者 1,742 名のうち
12才未満
男 291 名
女 292 名
計 583 名

(3) 平成26年月別・効力別発行件数

(単位・件)

	数 次 往 復 用					限定数次	合計
	10年	5 年					
		大 人	未成年 ^{※1}	子 供 ^{※2}	計		
1月	558	298	81	36	415	0	973
2月	397	195	63	45	303	0	700
3月	430	159	146	61	366	0	796
4月	519	264	119	63	446	0	965
5月	458	234	106	65	405	0	863
6月	380	201	118	48	367	0	747
7月	514	178	131	51	360	0	874
8月	477	206	138	44	388	0	865
9月	458	210	53	48	311	0	769
10月	413	201	55	51	307	0	720
11月	322	120	72	23	215	1	538
12月	369	177	77	48	302	0	671
	5,295	2,443	1,159	583	4,185	1	9,481

※1…12歳以上20歳未満

※2…12歳未満

(4) 平成26年都道府県別発行件数

都道府県	区分	旅券発行件数			人口(平成25年 10月1日現在) (千人)	人口比(1,000人あたり)	
		件数	順位	前年比(%)		件数	順位
1	北海道	88,179	10	93.7	5,412	16.3	36
2	青森	13,559	42	90.6	1,333	10.2	47
3	岩手	16,443	38	98.3	1,290	12.7	45
4	宮城	43,425	15	91.6	2,317	18.7	28
5	秋田	10,693	44	84.4	1,047	10.2	46
6	山形	17,174	37	91.5	1,136	15.1	40
7	福島	32,793	24	93.6	1,939	16.9	32
8	茨城	63,639	12	96.5	2,894	22.0	17
9	栃木	41,059	17	95.3	1,961	20.9	21
10	群馬	38,939	20	94.6	1,950	20.0	23
11	埼玉	198,806	5	98.2	7,134	27.9	9
12	千葉	179,625	6	98.0	6,114	29.4	6
13	東京	531,802	1	101.3	12,979	41.0	1
14	神奈川	306,468	2	98.7	8,956	34.2	2
15	新潟	38,313	21	89.7	2,319	16.5	34
16	富山	22,549	30	94.5	1,065	21.2	19
17	石川	26,338	27	97.7	1,150	22.9	14
18	福井	16,283	40	94.3	784	20.8	22
19	山梨	17,606	36	90.4	836	21.1	20
20	長野	39,743	18	93.9	2,095	19.0	27
21	岐阜	46,100	14	94.8	2,018	22.8	15
22	静岡	88,243	9	96.9	3,668	24.1	12
23	愛知	214,355	4	97.7	7,289	29.4	5
24	三重	41,885	16	97.2	1,802	23.2	13
25	滋賀	39,541	19	96.2	1,397	28.3	7

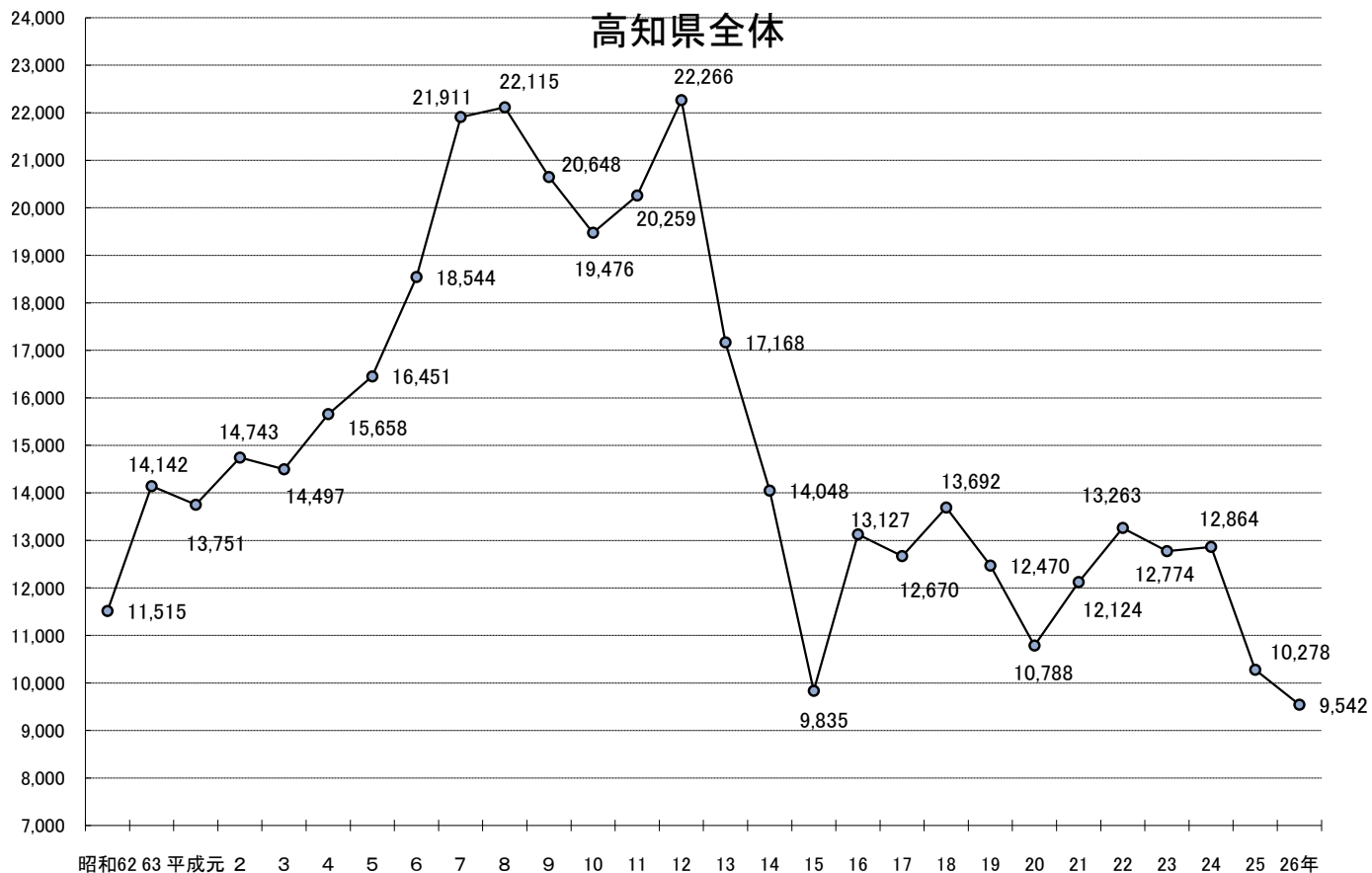
都道府県	区分	旅券発行件数			人口(平成25年 10月1日現在) (千人)	人口比(1,000人あたり)	
		件数	順位	前年比(%)		件数	順位
26	京都	77,284	11	99.5	2,576	30.0	3
27	大阪	257,676	3	97.3	8,690	29.7	4
28	兵庫	155,052	7	98.1	5,483	28.3	8
29	奈良	37,582	23	96.7	1,374	27.4	10
30	和歌山	18,828	34	95.6	975	19.3	25
31	鳥取	9,004	46	88.7	574	15.7	38
32	島根	9,001	47	93.9	697	12.9	43
33	岡山	37,783	22	97.4	1,913	19.8	24
34	広島	61,331	13	99.9	2,809	21.8	18
35	山口	23,043	29	91.4	1,408	16.4	35
36	徳島	12,695	43	96.5	766	16.6	33
37	香川	18,164	35	98.1	979	18.6	29
38	愛媛	21,428	32	98.0	1,398	15.3	39
39	高知	9,481	45	93.9	742	12.8	44
40	福岡	127,139	8	93.3	5,047	25.2	11
41	佐賀	16,021	41	97.3	836	19.2	26
42	長崎	21,936	31	94.1	1,391	15.8	37
43	熊本	32,748	25	98.2	1,793	18.3	30
44	大分	20,169	33	97.5	1,170	17.2	31
45	宮崎	16,393	39	97.4	1,116	14.7	41
46	鹿児島	23,247	28	95.1	1,674	13.9	42
47	沖縄	31,279	26	102.7	1,407	22.2	16
	(外務省)	1	—	0.0	—	—	—
	計	3,210,845	—	97.4	125,704	25.5	—

(注) 旅券発行件数は、「外務省旅券統計」による。

人口は、総務省統計局「平成25年10月1日現在推計人口」による。

4. 申請・交付状況

(1) 申請件数の推移



窓口\年	平成16	17	18	19	20	21	22	23	24	25	26
県庁	11,375	11,019	12,074	11,037	9,453	10,445	11,345	10,980	11,127	8,904	8,342
幡多	1,390	1,274	1,271	1,138	835	1,022	1,211	1,098	1,094	803	773
安芸	362	377	347	295	276	356	341	375	325	292	196
須崎					224	301	366	321	318	279	222
東洋町											4
津野町											5
県全体	13,127	12,670	13,692	12,470	10,788	12,124	13,263	12,774	12,864	10,278	9,542
前年度比	96.5%	108.1%	91.1%	86.5%	112.4%	109.4%	96.3%	100.7%	100.0%	79.9%	92.8%

須崎パスポート窓口は平成20年4月から開設
 東洋町、津野町は平成26年10月から取り扱い開始

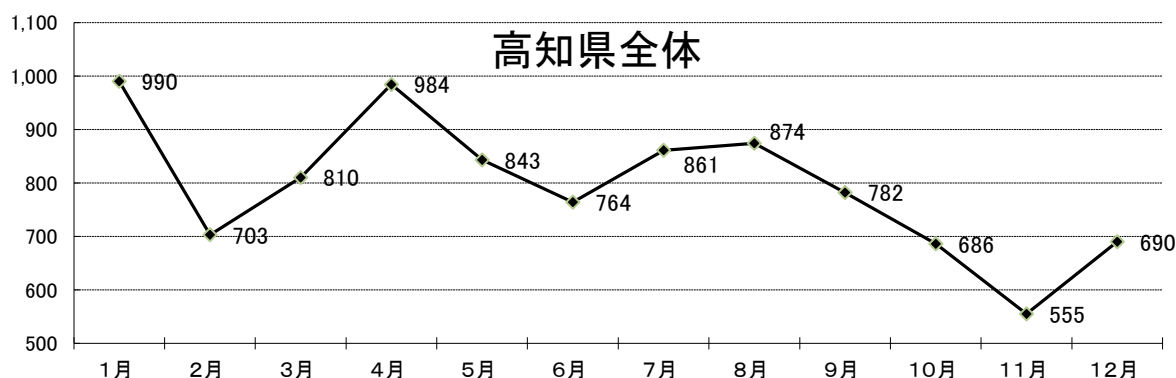
(2) 平成26年月別申請件数

(A) 種類別申請件数

(単位・件)

	数 次 往 復 用				限定数次	渡 航 先 追 加	記載事項 の 訂 正	記載事項 の 変 更	査証欄の 増 補	合計
	10年	5年	子供	計						
1月	564	379	35	978	0	0	10		2	990
2月	391	254	51	696	0	0	5		2	703
3月	422	314	57	793	0	0	3	13	1	810
4月	499	391	65	955	0	0		27	2	984
5月	430	329	62	821	0	0		18	4	843
6月	365	326	47	738	0	0		25	1	764
7月	495	293	51	839	0	0		20	2	861
8月	463	342	50	855	0	0		16	3	874
9月	453	265	44	762	0	0		18	2	782
10月	376	241	50	667	1	0		17	1	686
11月	321	195	23	539	0	0		13	3	555
12月	352	264	47	663	0	0		23	4	690
合計	5,131	3,593	582	9,306	1	0	18	190	27	9,542

※H26.3.20 記載事項の訂正制度廃止 記載事項変更の開始



(B) 窓口別申請件数

	県窓口					市町村窓口			合計
	県庁	幡多	安芸	須崎	小計	東洋町	津野町	小計	
1月	865	80	17	28	990				990
2月	627	60	1	15	703				703
3月	731	47	14	18	810				810
4月	859	98	24	3	984				984
5月	728	81	20	14	843				843
6月	619	84	22	39	764				764
7月	748	70	17	26	861				861
8月	781	58	27	8	874				874
9月	682	58	18	24	782				782
10月	610	55	6	12	683	3	0	3	686
11月	481	39	19	13	552	0	3	3	555
12月	611	43	11	22	687	1	2	3	690
合計	8,342	773	196	222	9,533	4	5	9	9,542

※市町村窓口は、H26.10.1から開始

(3) 平成26年市町村別申請件数

市町村名		件数 (件)	比率 (%)
市	高 知 市	5,464	57.3
	室 戸 市	97	1.0
	安 芸 市	130	1.4
	南 国 市	588	6.2
	土 佐 市	309	3.2
	須 崎 市	264	2.8
	宿 毛 市	162	1.7
	土 佐 清 水 市	115	1.2
	四 万 十 市	374	3.9
	香 南 市	341	3.6
	香 美 市	257	2.7
安芸郡	東 洋 町	16	1.4
	奈 半 利 町	32	
	田 野 町	16	
	安 田 町	18	
	北 川 村	14	
	馬 路 村	9	
	芸 西 村	32	
長岡郡	本 山 町	23	0.7
	大 豊 町	40	
土佐郡	土 佐 町	23	0.3
	大 川 村	2	
吾川郡	い の 町	292	3.5
	仁 淀 川 町	41	
高岡郡	中 土 佐 町	58	4.7
	佐 川 町	98	
	越 知 町	37	
	橋 原 町	26	
	日 高 村	53	
	津 野 町	38	
	四 万 十 町	137	
幡多郡	大 月 町	32	1.6
	三 原 村	24	
	黒 潮 町	94	
一時帰国者		15	0.2
県 外		271	2.8
合計		9,542	

(4) 平成26年月別交付件数

(単位・件)

	数次往復用				限定 数次	渡航先 追加	記載 事項の 訂正	記載 事項の 変更	査証欄 の増補	計
	10年	5年	子供	計						
1月	476	363	38	877	0	0	7		2	886
2月	458	291	41	790	0	0	8		2	800
3月	424	264	62	750	0	0	6	5	1	762
4月	434	407	59	900	0	0	0	28	1	929
5月	466	304	50	820	0	0	2	16	5	843
6月	382	352	65	799	0	0	0	27	0	826
7月	426	275	51	752	0	0	0	17	3	772
8月	510	375	43	928	0	0	0	19	3	950
9月	451	264	46	761	0	0	0	18	1	780
10月	408	239	56	703	0	0	0	13	2	718
11月	324	190	29	543	1	0	0	18	3	565
12月	361	265	47	673	0	0	0	17	4	694
合計	5,120	3,589	587	9,296	1	0	23	178	27	9,525

(5) 平成26年日曜交付件数

(単位・件)

	日曜交付 件数 (県庁窓口)	平日交付 件数 (県庁窓口)	金曜日 の時間 延長時 (県庁)	合計 (県庁窓口)	日曜 開設 日数	日曜 交付率	金曜日 の時間 延長時 (幡多)
1月	150	616	(32)	766	4	19.6%	(15)
2月	169	534	(26)	703	4	24.0%	(14)
3月	182	516	(18)	698	5	26.1%	(12)
4月	201	626	(32)	827	4	24.3%	(18)
5月	149	577	(51)	726	4	20.5%	(22)
6月	214	476	(38)	690	5	31.0%	(40)
7月	126	524	(28)	650	4	19.4%	(20)
8月	149	694	(42)	843	5	17.7%	(7)
9月	111	573	(36)	684	4	16.2%	(16)
10月	156	466	(40)	622	4	25.1%	(17)
11月	122	381	(31)	503	5	24.3%	(11)
12月	118	499	(19)	617	4	19.1%	(9)
合計	1,847	6,482	(393)	8,329	52	22.2%	(201)

(6) 平成26年紛失等届出件数

(単位・件)

月	1月	2月	3月	4月	5月	6月	
件数	13	4	7	12	5	5	
月	7月	8月	9月	10月	11月	12月	合計
件数	10	9	9	3	4	4	85

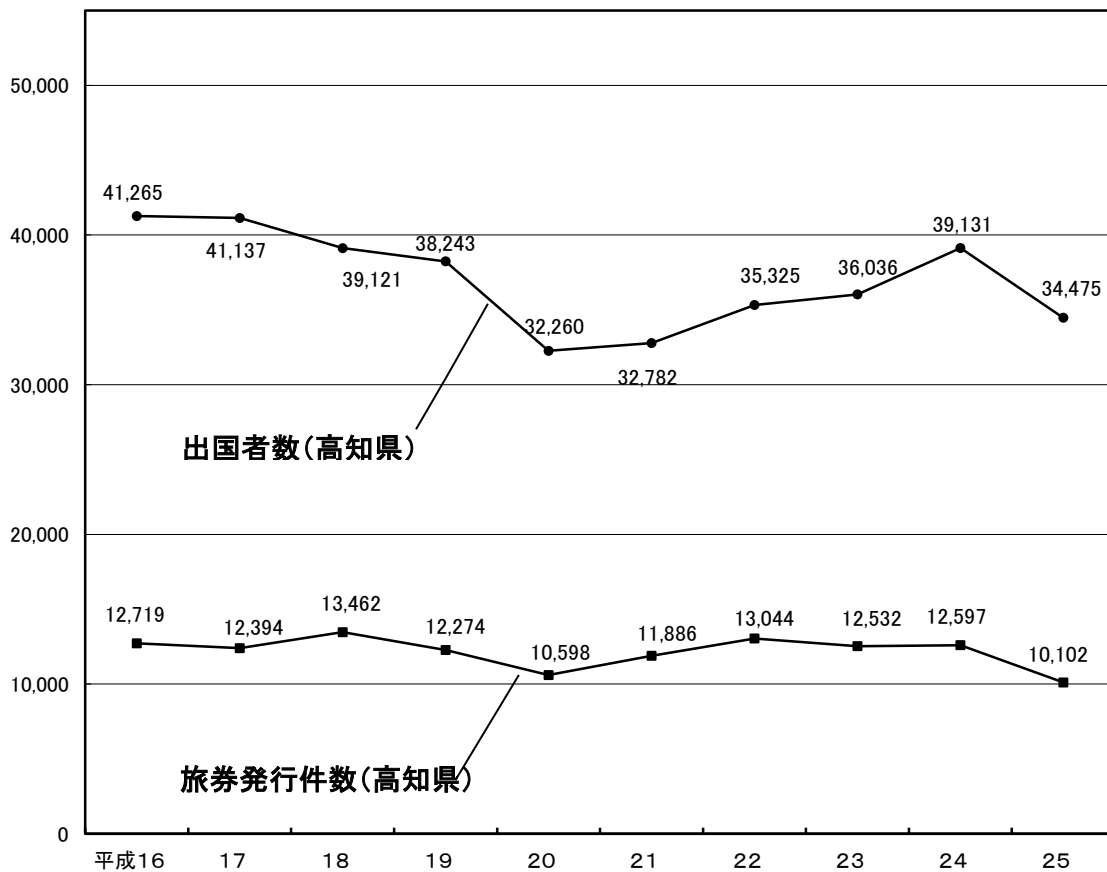
参 考 資 料

1. 旅券発行と出国者数の状況

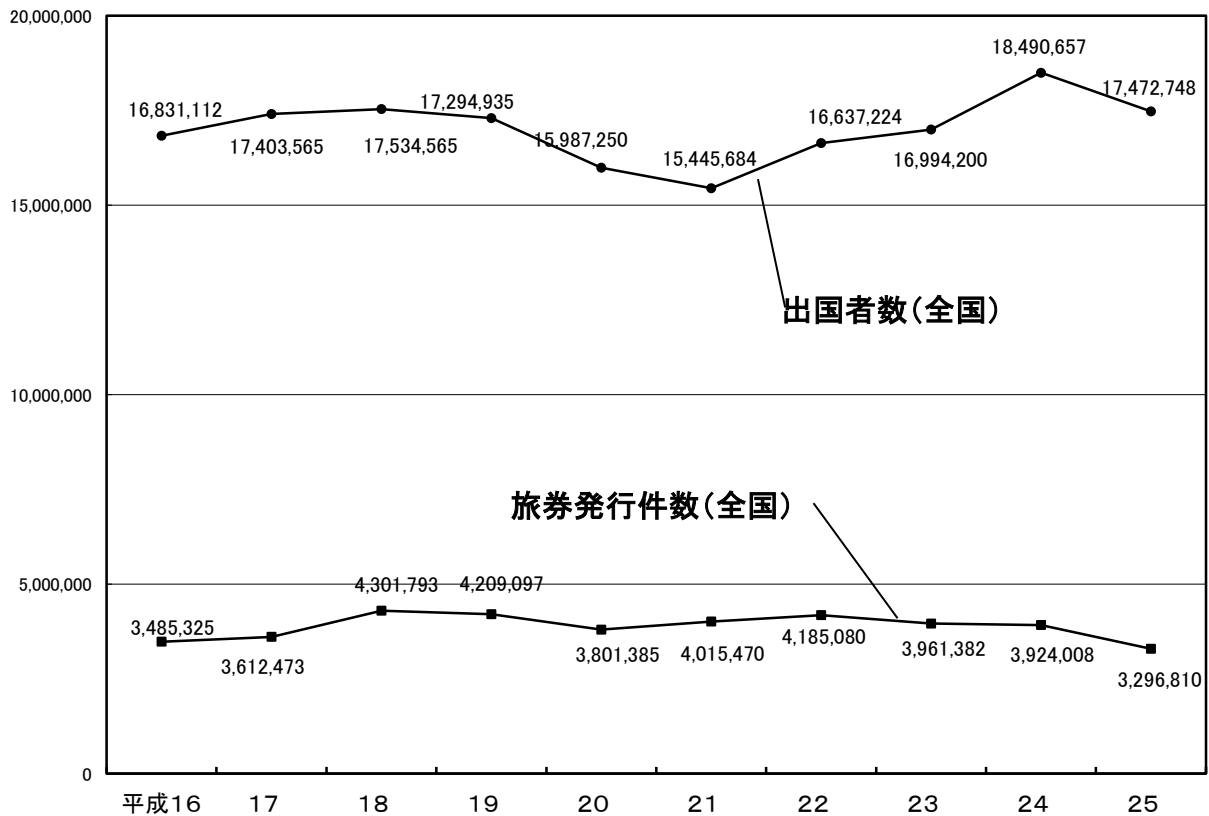
(出国者数は法務省出入国管理統計年報による)

(1) 旅券発行件数と出国者数の状況

区分 年	高 知 県			
	旅券発行件数	対前年比 (%)	出国者数 (人)	対前年比 (%)
平成16	12,719	133.9	41,265	134.2
17	12,394	97.4	41,137	99.7
18	13,462	108.6	39,121	95.1
19	12,274	91.2	38,243	97.8
20	10,598	86.3	32,260	84.4
21	11,886	112.2	32,782	101.6
22	13,044	109.7	35,325	107.8
23	12,532	96.1	36,036	102.0
24	12,597	100.5	39,131	108.6
25	10,102	80.2	34,475	88.1



年	区分	全 国			
		旅券発行件数	対前年比 (%)	出国者数 (人)	対前年比 (%)
平成 1 6		3,485,325	128.1	16,831,112	126.6
1 7		3,612,473	103.6	17,403,565	103.4
1 8		4,301,793	119.1	17,534,565	100.8
1 9		4,209,097	97.8	17,294,935	98.6
2 0		3,801,385	90.3	15,987,250	92.4
2 1		4,015,470	105.6	15,445,684	96.6
2 2		4,185,080	104.2	16,637,224	107.7
2 3		3,961,382	94.7	16,994,200	102.1
2 4		3,924,008	99.1	18,490,657	108.8
2 5		3,296,810	84.0	17,472,748	94.5



(2) 平成25年の出国者数(年齢別・性別)

(単位・件)

区 分	高 知 県			全 国		
	男	女	計	男	女	計
0～4歳	197	163	360	138,093	133,654	271,747
5～9歳	258	239	497	160,591	157,692	318,283
10～14歳	269	287	556	157,984	163,541	321,525
15～19歳	478	866	1,344	230,804	331,045	561,849
20～24歳	834	2,006	2,840	417,801	817,066	1,234,867
25～29歳	1,135	2,121	3,256	649,016	966,465	1,615,481
30～34歳	1,140	1,488	2,628	852,397	808,368	1,660,765
35～39歳	1,279	1,251	2,530	1,017,771	681,086	1,698,857
40～44歳	1,486	1,295	2,781	1,181,966	641,311	1,823,277
45～49歳	1,348	1,047	2,395	1,160,183	560,863	1,721,046
50～54歳	1,459	1,351	2,810	1,034,333	545,054	1,579,387
55～59歳	1,409	1,543	2,952	832,662	520,787	1,353,449
60～64歳	1,806	1,944	3,750	802,455	593,706	1,396,161
65～69歳	1,563	1,503	3,066	583,689	451,752	1,035,441
70歳以上	1,277	1,433	2,710	477,443	403,170	880,613
不 詳	0	0	0	0	0	0
計	15,938	18,537	34,475	9,697,188	7,775,560	17,472,748

2. 旅券関係年表

昭和26年11月28日	旅券法制定 (S26. 12. 1施行)
38. 4. 1	業務渡航の自由化
39. 4. 1	観光渡航の自由化
45. 5. 27	旅券法第1次改正
	●数次往復用旅券 (5年間有効) の発給開始 (S45. 12. 1施行)
45. 9. 28	旅券事務委任に関する政令制定 (S45. 12. 1施行)
46. 4. 1	<u>農業経済課移住渡航係で旅券事務を取扱う</u>
47. 5. 15	沖縄返還
50. 3. 1	旅券法施行規則改正
	●身元確認事務の強化
	●代理申請取扱いの厳格化 (S50. 4. 1施行)
50. 4. 1	旅券の変造防止対策として旅券面への保護シート貼付の実施
〃	<u>県の組織改正により県民生活課外事係となる</u>
52. 11. 29	旅券法改正
	●発給制限事由の範囲拡大 (S52. 12. 19施行)
	●ハイジャック防止のため旅券発給手続の規制強化 (S52. 12. 19施行)
53. 4. 24	旅券法改正
	●旅券手数料の改正 (S53. 5. 1施行)
	一回旅券 3,000円→4,000円
	数次旅券 6,000円→8,000円
53. 5. 20	新東京国際空港開港
53. 8. 10	旅券冊子の様式改正
	表紙 紺色→赤色
	頁数 36頁→40頁
57. 4. 1	旅券法施行規則改正
	●渡航費用の支払能力を立証する書類の簡素化
〃	<u>県の組織改正により生活婦人課外事班となる</u>
58. 5. 26	旅券冊子の様式改正
	頁数 40頁→24頁
58. 12. 16	<u>高知空港新滑走路供用開始 (ジェット機就航)</u>
60. 12. 17	旅券法施行規則改正
	●渡航費用の支払能力を立証する書類の簡素化及び旅券関係申請書等改正 (S61. 1. 1施行)
61. 4. 16	旅券冊子の署名欄を一箇所に変更 (S61. 6. 1施行)
61. 10. 1	<u>幡多事務所に出張旅券窓口を開設 (月1回、第二火曜日)</u>
62. 4. 1	旅行者による代理申請の実施
平成元年 4月18日	旅券法第2次改正
	●旅券手数料の分納制 (国の収入印紙と県の収入証紙で納付) 実施 (H元. 6. 1施行)
	●数次旅券への1本化、渡航費用の支払能力を立証する書類の廃止、代理申請の大幅緩和、合冊制度の廃止等 (H2. 4. 1施行)

2.	4.	1	旅券冊子の様式改正 「有効期間満了日」欄の追加、「渡航目的」欄の削除
3.	4.	1	旅券冊子の様式改正 一般旅券の渡航先国欄の北朝鮮除外項目の削除
4.	4.	24	旅券法第3次改正 ●切替申請時における戸籍謄（抄）本の提出省略（H4. 8. 1施行） ●旅券手数料の改正（H4. 11. 1施行） 数次旅券 8,000円→10,000円
4.	6.	1	幡多福祉事務所に旅券窓口開設（毎週月、水、金）
4.	11.	1	国際規格に基づくMRP（機械読取）旅券の発給開始 冊子の小型化 表紙 赤色→紺色 頁数 24頁→32頁
5.	4.	1	県の組織改正により国際交流課外事班となる
6.	9.	4	関西新空港開港
6.	10.	1	本庁旅券窓口において昼休み時間の受付を開始
7.	3.	8	旅券法第4次改正 ●10年旅券の新設（H7. 11. 1施行） 10年旅券冊子 表紙 エンジ色 頁数 48頁 ●子供の併記制度の廃止及び子供（12歳未満）の手数料減額（H7. 11. 1施行） ●旅券手数料の改正（H7. 11. 1施行） 10年旅券 15,000円（新設） 5年旅券（12歳以上）10,000円→10,000円（変更なし） 5年旅券（12歳未満）10,000円→5,000円（減額）
8.	4.	1	県の組織改正により幡多郡福祉事務所旅券窓口となる
9.	4.	1	県の組織改正により幡多福祉事務所旅券窓口となる
9.	6.	1	安芸総合庁舎に出張旅券窓口開設（毎週火）
10.	2.	26	旅券法施行規則改正 ●申請書提出部数の変更（2枚→1枚）（H10. 4. 1施行） ●申請書等の押印を原則的に廃止（H10. 4. 1施行）
11.	7.	16	旅券法改正 ●地方分権一括法施行により機関委任事務から法定受託事務に移行（H12. 4. 1施行）
12.	3.	28	高知県旅券法関係手数料徴収条例制定（H12. 4. 1施行）
12.	4.	1	県の組織改正により国際交流課パスポート班となる
	〃		旅券の氏名表記に長音（OH）を追加
13.	4.	1	新査証欄増補用紙の導入（24頁→40頁）
14.	8.	5	渡航先追加、記載事項の訂正、査証欄の増補申請において、住民基本台帳ネットワークシステムの利用開始
15.	2.	20	旅券法施行規則改正 ●渡航先追加申請書を除く申請書の改正（H15. 4. 1施行）

		●旅券の新規・切替・再発給申請において、住民基本台帳ネットワークシステムの利用開始（H15.4.1施行）
16.	3. 29	オンライン申請受付開始（岡山県）
16.	6. 9	旅券法改正
		●地方自治法の適用除外の削除による改正（H18.3.20施行）
17.	4. 1	<u>県の組織改正により幡多福祉保健所旅券窓口となる</u>
17.	6. 10	旅券法第5次改正
		●旅券犯罪に対する罰則の強化（H17.12.10施行）
		●IC旅券の導入（H18.3.20施行）
		●紛失又は焼失した旅券の失効制度の導入及び旅券の再発給制度の廃止（H18.3.20施行）
		●旅券手数料の改正（H18.3.20施行）
		10年旅券 15,000円→16,000円
		5年旅券（12歳以上） 10,000円→11,000円
		5年旅券（12歳未満） 5,000円→6,000円
17.	7. 20	旅券法施行規則改正
		●旅券関係申請書等の改正（H17.12.10施行）
17.	12. 27	<u>高知県旅券法関係手数料徴収条例改正（H18.3.20施行）</u>
18.	2. 14	旅券法施行規則改正
		●旅券関係申請書等の改正（H18.3.20施行）
18.	9. 30	外務省のオンライン申請システムの運用停止
19.	4. 1	<u>県の組織改正により国際交流課（パスポート窓口）となる</u>
19.	5. 25	旅券法施行規則改正
		●戸籍に記載のない者からの旅券申請に係る改正（H19.6.1施行）
19.	9. 12	旅券法施行規則改正
		●日本郵政公社の民営・分社化に伴う改正（H19.10.1施行）
		●旅券関係申請書等の改正（H20.2.1施行）
19.	12. 28	旅券法施行規則改正
		●別表第1の改正（H20.1.1施行）
		●別記第3号様式名称変更に伴う改正（H20.2.1施行）
20.	4. 1	<u>県の組織改正により文化・国際課（県庁パスポート窓口、幡多パスポート窓口、安芸パスポート窓口）となる</u>
		<u>窓口業務等の民間委託を開始</u>
		<u>県庁パスポート窓口において、日曜交付と交付時間延長（毎週金）を開始</u>
		<u>須崎総合庁舎に出張旅券窓口（須崎パスポート窓口）開設（毎週木）</u>
21.	2. 23	旅券法施行規則改正（H21.3.1施行。ただし、改正様式についてはH21.6.1施行）
		●旅券関係申請書類等の改正
		●葉書の省略（廃止）
		●身元確認書類の追加
23.	3. 11	東北地方太平洋沖地震（東日本大震災）発生
		東北地方太平洋沖地震における国の緊急特例措置実施

23.	3.	17	<u>東日本大震災にかかる居所申請において県の要件緩和実施</u>
23.	4.	1	<u>幡多パスポート窓口において、交付時間延長（毎週金）を開始</u>
23.	5.	26	東北地方太平洋沖地震における国の緊急特例措置終了
23.	5.	31	<u>東日本大震災にかかる居所申請において県の要件緩和見直し</u>
23.	6.	1	東日本大震災の被災者に係る一般旅券の発給の特例に関する法律（旅券特例法）制定（H23. 6. 8施行） ●震災で有効旅券を失った被災者に対して、残存有効期間を有する震災特例旅券を国の手数料なしで発給
23.	6.	8	東日本大震災の被災者に係る一般旅券の発給の特例に関する法律施行令制定 ●旅券特例法の補完 東日本大震災の被災者に係る一般旅券の発給の特例に関する法律施行規則制定 ●旅券特例法の補完
23.	7.	11	<u>高知県旅券法関係手数料条例改正（H23. 7. 15施行）</u> ●震災特例旅券の発給に際し、国と同様に県の手数料を徴収しない
23.	8.	17	旅券法施行規則改正 ●写真関係の記述改正（23. 8. 17施行） ●申請書等別記様式の改正（23. 9. 1施行）
23.	9.	10	<u>東日本大震災にかかる居所申請において県の要件緩和終了</u>
25.	3.	31	震災特例旅券の申請受付終了
25.	4.	1	<u>県の組織改正により国際交流課となる</u>
25.	6.	28	旅券法改正（別途政令によりH26. 3. 20施行） ●旅券の記載事項を訂正する制度の廃止 ●記載事項に変更を生じた場合の一般旅券の発給に関する規定の整備（記載事項変更旅券）
25.	12.	25	旅券法施行規則改正（H26. 1. 6施行） ●機械読み取りを行う申請書等様式にQRコードを付記 ●一部の在外公館における手続き書類の提出部数の変更
25.	12.	26	旅券法施行令改正（H26. 3. 20施行） ●旅券の記載事項を訂正する制度に関する部分の削除
25.	12.	27	<u>高知県旅券法関係手数料徴収条例改正（別途規則によりH26. 3. 20施行）</u> ●旅券の記載事項を訂正する手数料（200円）の廃止
26.	2.	28	旅券法施行規則改正（H26. 3. 20施行） ●記載事項の訂正制度の廃止に伴う文言等の修正（削除） ●記載事項変更の申請ができる氏名以外の事項として、本籍の都道府県名・生年月日・性別を指定 ●関連様式の廃止・新設・修正
26.	3.	25	<u>高知県の事務処理の特例に関する条例改正（H26. 10. 1施行）</u> ●東洋町及び津野町へ申請等受理及び旅券交付権限を委譲
26.	7.	15	<u>高知県旅券法施行細則制定（H26. 10. 1施行）</u> ●権限移譲先市町村が処理しない事務の範囲を規定

旅券（パスポート）発給状況
平成27年3月発行

発行 高知県文化生活部国際交流課パスポート窓口
TEL 088-823-9656（直通）
088-823-1111（内線2389）