

旅券(パスポート)発給状況

(平成28年1月～12月)

高知県文化生活部 国際交流課

(利用上の注意)

1. 「発行件数」とは、新規・切替発給及び記載事項変更の申請に基づき、新しい旅券を発行した件数です。
2. 「申請件数」とは、新規・切替発給、渡航先追加、記載事項訂正、記載事項変更及び査証欄増補の申請のあった件数です。
3. 「交付件数」とは、新規・切替発給、渡航先追加、記載事項訂正、記載事項変更及び査証欄増補の申請に基づき、旅券を交付した件数です。
4. 申請日、発行日及び交付日は異なるため、申請件数、発行件数及び交付件数は一致しません。
5. 端数処理により、内訳の合計が100%とならない(計欄と一致しない)場合があります。

目 次

1. 旅券の概要

(1) 旅券の意義	1
(2) 旅券の種類	1
(3) 旅券の効力	1
(4) IC旅券について	1

2. 旅券の取扱状況

(1) 概 要	2
(2) 男女別発行件数	2
(3) 年代別発行件数	2
(4) 効力別発行件数	2
(5) 月別発行件数	2
(6) 都道府県別発行件数	3
(7) 窓口別申請件数	3
(8) 出国者数	3

3. 発行状況

(1) 発行件数の推移	4
(2) 男女別・年代別発行件数	5
(3) 平成28年月別・効力別発行件数	8
(4) 平成28年都道府県別発行件数	9

4. 申請・交付状況

(1) 申請件数の推移	11
(2) 平成28年月別申請件数	12
(3) 平成28年市町村別申請件数	13
(4) 平成28年月別交付件数	14
(5) 平成28年日曜交付件数	14
(6) 平成28年紛失等届出件数	14

(参考資料)

1. 旅券発行と出国者数の状況

(1) 旅券発行件数と出国者数の状況	15
(2) 平成27年の出国者数(年齢別・性別)	17

2. 旅券関係年表	18
-----------	----

1. 旅券の概要

(1) 旅券の意義

旅券は、日本国政府による国籍と身元の公的な証明書であり、外国政府に対して、その旅券を所持する人が安全に旅行及び滞在ができるよう要請する公文書です。

諸外国の政府は、旅券により、その所持人の国籍をはじめ身元を確認し、自国内への入国・滞在等を認め、また、必要な場合にはその所持人を保護し扶助することになっていきますから、旅券は海外旅行者にとって欠くことのできない、非常に重要な公文書といえます。

(2) 旅券の種類

旅券には、一般旅券と公用旅券の2種類があり、一般旅券には、10年旅券と5年旅券があります。

公用旅券は、国の用務のため外国に渡航する方及びその同伴者に対して発給され、一般旅券は、その他の方に対して発給されます。

公用旅券は、国(外務省)が直接取扱っており、一般旅券は国内では各都道府県において取扱っています。

この冊子には、高知県における一般旅券の取扱状況を掲載しています。

(3) 旅券の効力

一般旅券は、現在すべての国(地域)への渡航に、その有効期間中であれば何回でも使用でき、旅券発行の日から10年間または5年間有効です。

(4) IC旅券について

平成18年3月から「IC旅券」が導入されました。IC旅券には、国籍や氏名、生年月日などの身分事項や顔画像を記録したIC(集積回路)チップが搭載されています。

このIC旅券の導入により、旅券の顔写真を貼り替えるなどの偽造をしても、ICチップに記録された情報と照合することで偽造を見破ることが容易となるため、旅券の偽変造がより困難になりました。

また、ICチップに記録された顔画像とその旅券を提示した人とを照合する電子機器が各国に配備されていくと、成りすましによる不正使用防止の効果も期待されます。

2. 旅券の取扱状況

(1) 概要

高知県における旅券の発行件数は、オイルショック及び湾岸戦争の影響による時期を除き、平成8年まではほぼ毎年増加の傾向にありました。

その後の2年間は全国的な傾向と同様に減少が続きましたが、平成11年から増加に転じ、平成12年の一般旅券発行件数は、過去最高の22,011件となりました。

しかし、平成13年からは米国同時多発テロなどの影響を受けて減少に転じ、特に平成15年はイラク戦争やSARSなどの影響により大幅に減少しました。

平成16年以降は回復傾向を維持していましたが、平成20年は原油高を原因とした航空賃の著しい上昇などが影響し減少しました。

平成21年、22年は円高傾向により再び増加に転じていましたが、平成23年は東日本大震災による自粛傾向により減少し、平成25年は円安による渡航費上昇や中国と韓国への渡航需要減少で大きく減少し、平成27年まで減少が続きました。

平成28年は平成18年から発行を開始したIC旅券の切替時期を迎えたこともあり、10,686件(前年比118.6%)と、大幅に増加しています。

(2) 男女別発行件数

男女別では、男性が5,093件(47.7%)、女性が5,593件(52.3%)となっており、平成8年以降女性の発行件数が男性の発行件数を上回る状況が続いています。

(3) 年代別発行件数

旅券の発行件数を申請者の年代別に見ると、20代が2,188件(20.5%)と最も多く、以下未成年1,895件(17.7%)、30代1,572件(14.7%)と続き、従来同様、若い年代層が占める割合が高くなっています。

(4) 効力別発行件数

効力別発行件数は、平成15年以降は5年旅券の発行割合が高くなっていましたが、平成18年からは再び10年旅券の発行割合が高くなり、平成28年(新規・切替)は、10年旅券が5,811件(55.5%)、5年旅券が4,652件(44.5%)となりました。

(5) 月別発行件数

月別の発行件数では、6月が多く、次いで8月、7月、5月と続いています。

(6) 都道府県別発行件数

高知県の状況を全国的にみると、発行件数では、全国第45位(前年は第46位)、人口1,000人あたりの件数では、14.7件で全国42位(前年は44位)となっています。

(7) 窓口別申請件数

(A) 県の窓口

① 県庁パスポート窓口

県庁パスポート窓口での申請件数は、9,426件(前年7,962件)で、前年の118.4%となっています。

また、県全体の申請件数に占める比率は、88.1%となっています。

② 幡多パスポート窓口

平成4年6月に開設した幡多パスポート窓口(毎週月、水、金曜日)での申請件数は788件(前年662件)で、前年の119.0%となっています。

また、県全体の申請件数に占める比率は、7.4%となっています。

③ 安芸パスポート窓口

平成9年6月に安芸総合庁舎に開設した安芸パスポート窓口(毎週火曜日)での申請件数は224件(前年200件)で、前年の112.0%となっています。

また、県全体の申請件数に占める比率は、2.1%となっています。

④ 須崎パスポート窓口

平成20年4月に須崎総合庁舎に開設した須崎パスポート窓口(毎週木曜日)での申請件数は201件(前年185件)で、前年の108.6%となっています。

また、県全体の申請件数に占める比率は、1.9%となっています。

(B) 市町村の窓口

申請等受理及び旅券交付権限の市町村委譲により、平成26年10月から、東洋町、津野町において取扱いを開始しました。

平成28年の申請件数は、東洋町14件、津野町43件となっています。

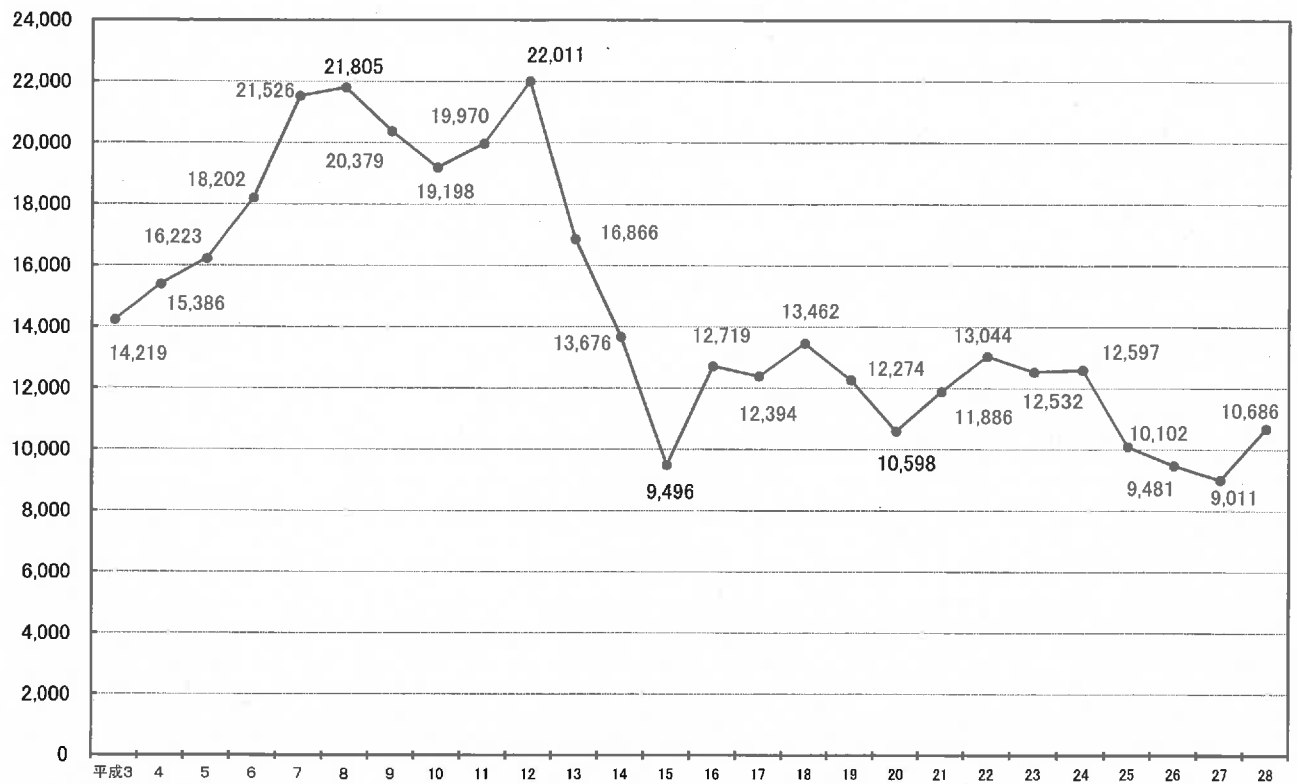
(8) 出国者数

平成27年の全国の出国者数は16,213,789人(前年比95.9%)と減少しており、高知県の出国者数も30,537人(前年比92.5%)と減少しています。

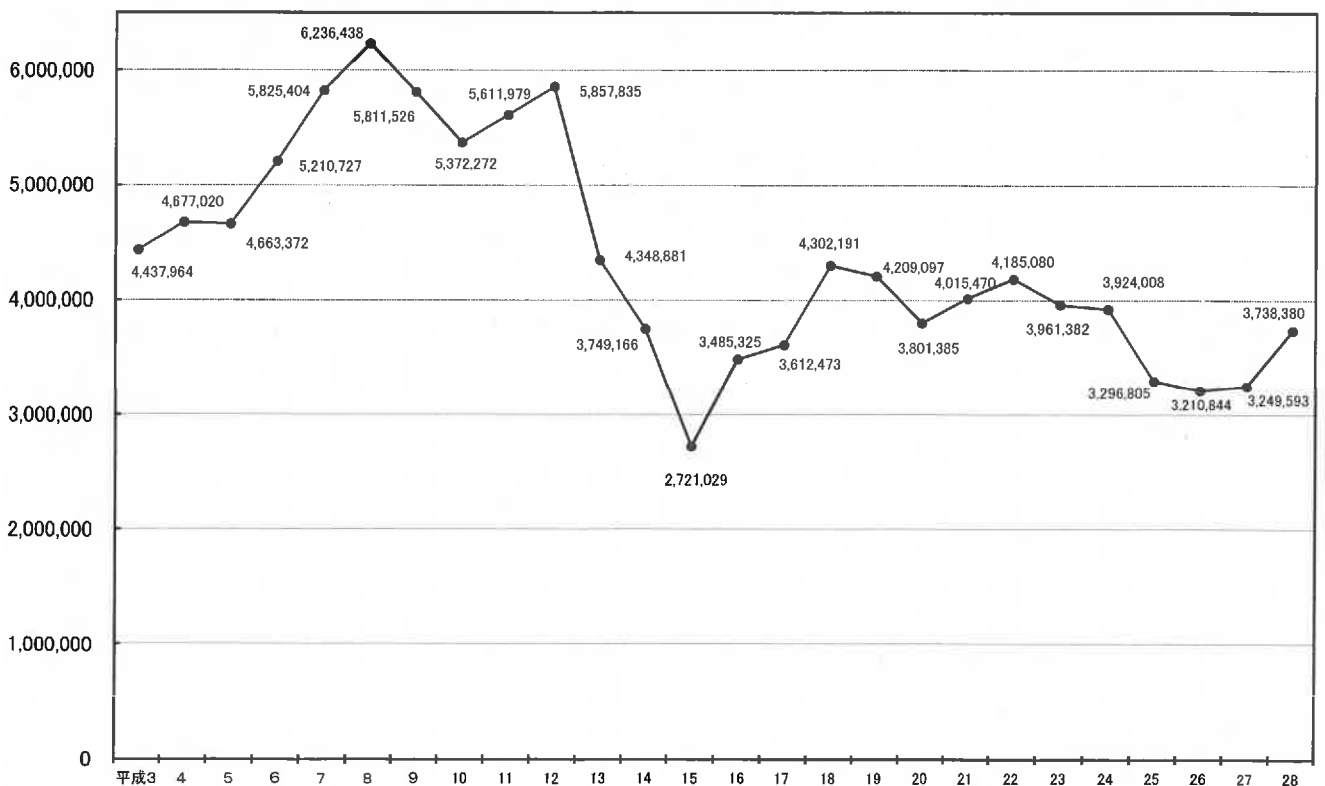
3. 発行状況

(1) 発行件数の推移

(高知県)



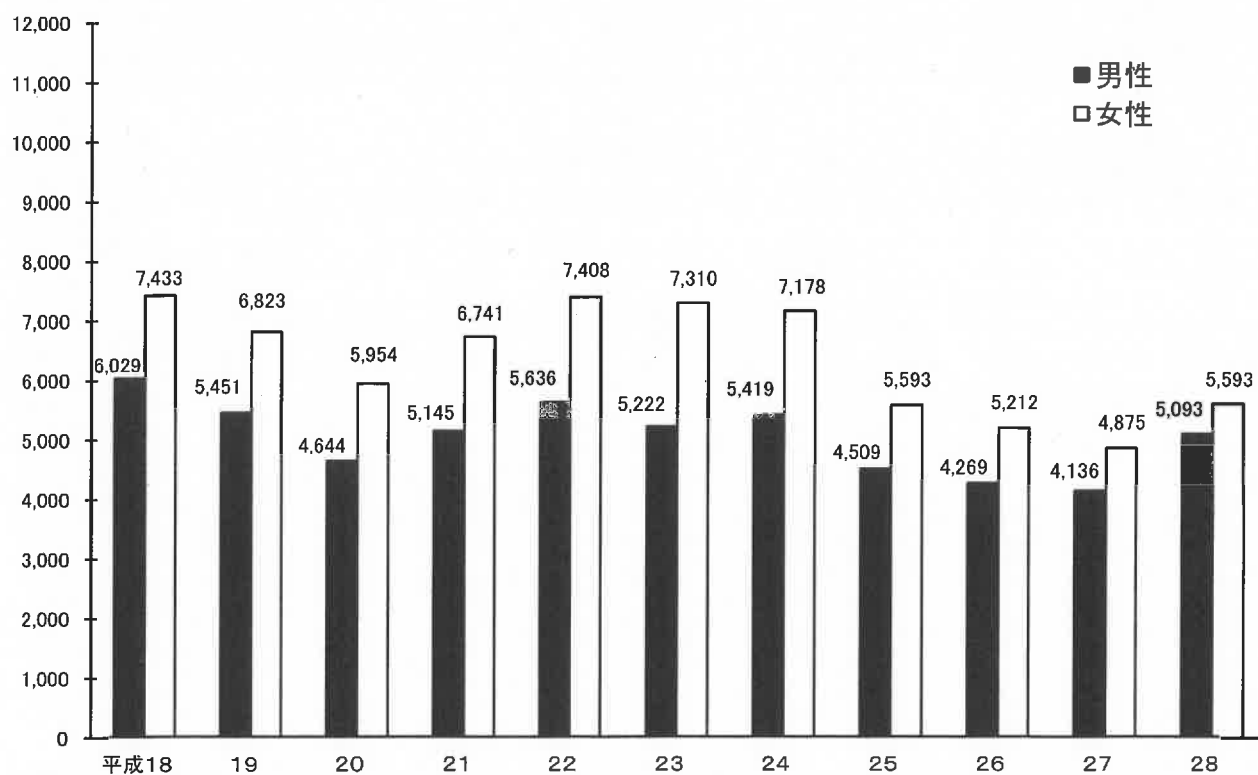
(全 国)



(2) 男女別・年代別発行件数

(A) 男女別発行件数の推移

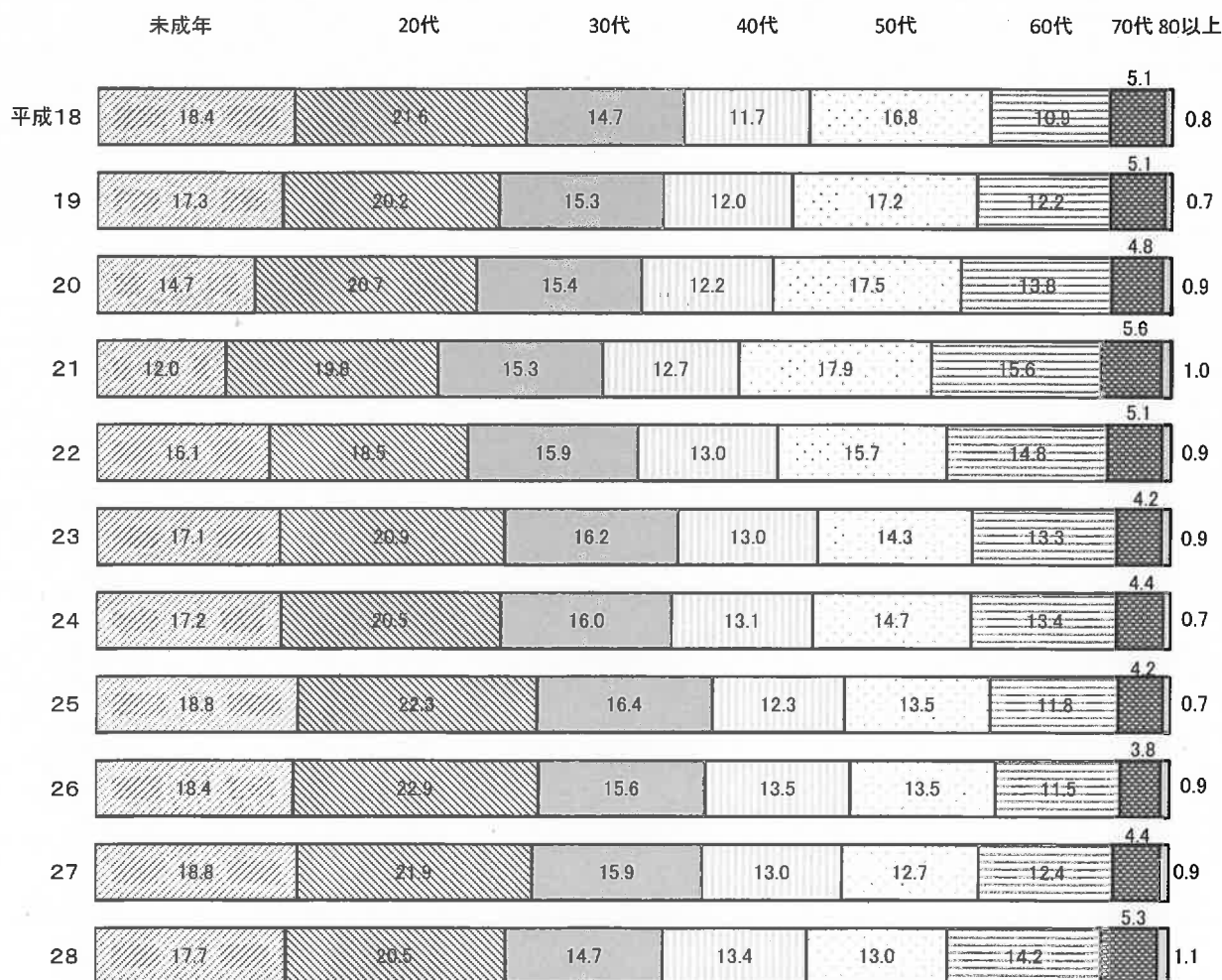
年	男		女		計	前年比(%)
	件数	比率(%)	件数	比率(%)		
平成18	6,029	44.8	7,433	55.2	13,462	108.6
19	5,451	44.4	6,823	55.6	12,274	91.2
20	4,644	43.8	5,954	56.2	10,598	86.3
21	5,145	43.3	6,741	56.7	11,886	112.2
22	5,636	43.2	7,408	56.8	13,044	109.7
23	5,222	41.7	7,310	58.3	12,532	96.1
24	5,419	43.0	7,178	57.0	12,597	100.5
25	4,509	44.6	5,593	55.4	10,102	80.2
26	4,269	45.0	5,212	55.0	9,481	93.9
27	4,136	45.9	4,875	54.1	9,011	95.0
28	5,093	47.7	5,593	52.3	10,686	118.6



(B) 年代別発行件数の推移

(単位・件)

年	未成年	20代	30代	40代	50代	60代	70代	80以上	計
平成18	2,481	2,912	1,984	1,575	2,257	1,469	680	104	13,462
19	2,119	2,484	1,879	1,470	2,111	1,498	621	92	12,274
20	1,563	2,189	1,630	1,288	1,855	1,462	511	100	10,598
21	1,432	2,353	1,821	1,515	2,132	1,860	660	113	11,886
22	2,106	2,415	2,077	1,694	2,042	1,929	664	117	13,044
23	2,143	2,621	2,030	1,635	1,795	1,669	523	116	12,532
24	2,170	2,581	2,012	1,653	1,854	1,694	551	82	12,597
25	1,896	2,250	1,657	1,239	1,365	1,191	429	75	10,102
26	1,742	2,169	1,480	1,276	1,277	1,090	358	89	9,481
27	1,693	1,971	1,434	1,175	1,147	1,119	392	80	9,011
28	1,895	2,188	1,572	1,433	1,391	1,518	567	122	10,686



(C) 平成28年月別、年代別、男女別発行件数

(単位・件)

	未成年		20代		30代		40代		50代		60代		70代		80以上		計		合計
	男	女	男	女	男	女	男	女	男	女	男	女	男	女	男	女	男	女	
1月	56	71	105	161	61	62	53	45	38	62	50	65	20	25	5	2	388	493	881
2月	54	80	84	110	52	42	46	33	49	65	59	54	23	17	3	5	370	406	776
3月	78	83	86	91	61	51	60	64	79	71	70	87	16	27	3	6	453	480	933
4月	41	53	83	69	109	64	112	53	78	48	70	58	22	31	5	5	520	381	901
5月	87	98	69	94	81	77	89	54	67	68	54	57	20	30	3	8	470	486	956
6月	167	184	69	96	85	83	76	78	65	62	70	76	18	19	2	5	552	603	1,155
7月	88	127	87	121	64	65	52	60	53	74	58	66	16	23	3	3	421	539	960
8月	91	107	110	128	62	78	73	53	53	74	72	84	26	26	4	13	491	563	1,054
9月	49	60	85	106	70	70	68	60	48	61	66	89	33	36	10	7	429	489	918
10月	48	42	58	63	68	61	56	52	49	64	48	56	22	30	2	7	351	375	726
11月	49	66	64	81	55	52	50	54	36	39	44	58	20	24	5	6	323	380	703
12月	46	70	76	92	50	49	43	49	36	52	46	61	22	21	6	4	325	398	723
	854	1,041	976	1,212	818	754	778	655	651	740	707	811	258	309	51	71	5,093	5,593	10,686
合計	1,895		2,188		1,572		1,433		1,391		1,518		567		122		10,686		
	17.7%		20.5%		14.7%		13.4%		13.0%		14.2%		5.3%		1.1%				

未成年者 1,895 名のうち
 12才未満
 男 346 名
 女 303 名
 計 649 名

(3) 平成28年月別・効力別発行件数

(単位・件)

	数 次 往 復 用						限定数次	合計
	10年			5年				
	新規・切替	記載事項 の 変 更	計	新規・切替	記載事項 の 変 更	計		
1月	485	14	499	378	3	381	1	881
2月	453	8	461	314	0	314	1	776
3月	524	15	539	392	1	393	1	933
4月	523	18	541	359	1	360	0	901
5月	494	16	510	442	4	446	0	956
6月	550	22	572	582	1	583	0	1,155
7月	483	16	499	459	2	461	0	960
8月	550	17	567	482	5	487	0	1,054
9月	508	20	528	390	0	390	0	918
10月	432	18	450	272	2	274	2	726
11月	395	11	406	295	2	297	0	703
12月	414	17	431	287	5	292	0	723
合計	5,811	192	6,003	4,652	26	4,678	5	10,686

(4) 平成28年都道府県別発行件数

都道府県	区分	旅券発行件数			人口(平成27年 10月1日現在) (千人)	人口比(1,000人あたり)	
		件数	順位	前年比(%)		件数	順位
1	北海道	98,811	9	115.1	5,382	18.4	33
2	青森	14,904	42	112.1	1,308	11.4	46
3	岩手	15,156	41	100.6	1,280	11.8	45
4	宮城	45,782	16	109.8	2,334	19.6	30
5	秋田	11,341	44	115.0	1,023	11.1	47
6	山形	17,488	38	109.6	1,124	15.6	40
7	福島	34,402	26	110.7	1,914	18.0	35
8	茨城	70,525	12	112.0	2,917	24.2	17
9	栃木	45,045	19	111.9	1,974	22.8	21
10	群馬	45,098	18	114.7	1,973	22.9	20
11	埼玉	227,072	5	113.4	7,267	31.2	10
12	千葉	214,735	6	116.8	6,223	34.5	5
13	東京	663,081	1	117.2	13,515	49.1	1
14	神奈川	370,171	2	114.8	9,126	40.6	2
15	新潟	40,429	23	109.3	2,304	17.5	37
16	富山	23,553	31	109.4	1,066	22.1	23
17	石川	28,960	27	117.6	1,154	25.1	16
18	福井	17,778	37	111.9	787	22.6	22
19	山梨	20,122	35	113.4	835	24.1	18
20	長野	45,377	17	111.3	2,099	21.6	26
21	岐阜	52,718	14	113.4	2,032	25.9	14
22	静岡	97,045	10	110.3	3,700	26.2	13
23	愛知	251,128	4	114.0	7,483	33.6	6
24	三重	46,768	15	110.9	1,816	25.8	15
25	滋賀	44,611	20	114.4	1,413	31.6	9

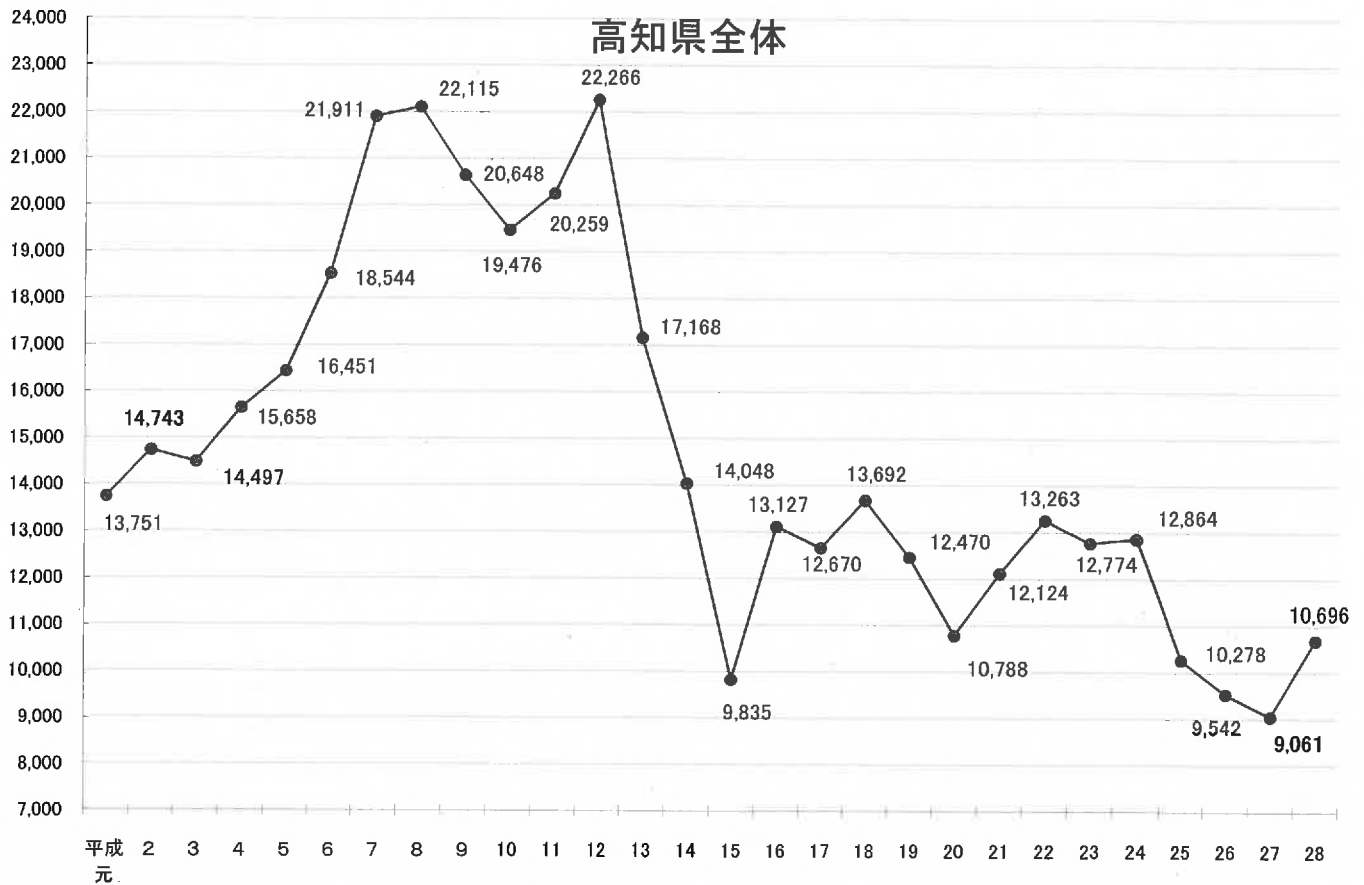
都道府県	区分	旅券発行件数			人口(平成27年 10月1日現在) (千人)	人口比(1,000人あたり)	
		件数	順位	前年比(%)		件数	順位
26	京都	90,189	11	115.8	2,610	34.6	4
27	大阪	307,724	3	117.7	8,839	34.8	3
28	兵庫	184,646	7	115.5	5,535	33.4	7
29	奈良	44,046	21	117.2	1,364	32.3	8
30	和歌山	20,956	33	112.7	964	21.7	25
31	鳥取	10,348	46	114.7	573	18.1	34
32	島根	9,782	47	114.0	694	14.1	44
33	岡山	41,935	22	115.6	1,922	21.8	24
34	広島	65,914	13	109.6	2,844	23.2	19
35	山口	25,920	28	117.4	1,405	18.4	32
36	徳島	13,188	43	105.8	756	17.4	38
37	香川	19,668	36	115.4	976	20.2	27
38	愛媛	22,960	32	112.2	1,385	16.6	39
39	高知	10,686	45	118.6	728	14.7	42
40	福岡	149,856	8	121.5	5,102	29.4	11
41	佐賀	16,580	40	116.5	833	19.9	28
42	長崎	25,801	29	118.8	1,377	18.7	31
43	熊本	35,120	25	107.0	1,786	19.7	29
44	大分	20,566	34	115.7	1,166	17.6	36
45	宮崎	16,716	39	112.9	1,104	15.1	41
46	鹿児島	23,889	30	113.0	1,648	14.5	43
47	沖縄	39,790	24	124.4	1,434	27.7	12
	(外務省)	0	—	0.0	0	—	—
	合計	3,738,380	—	115.0	127,095	29.4	—

(注) 旅券発行件数は、「外務省旅券統計」による。

人口は、総務省統計局「平成27年10月1日現在推計人口」による。

4. 申請・交付状況

(1) 申請件数の推移



窓口\年	平成18	19	20	21	22	23	24	25	26	27	28
県庁	12,074	11,037	9,453	10,445	11,345	10,980	11,127	8,904	8,342	7,962	9,426
幡多	1,271	1,138	835	1,022	1,211	1,098	1,094	803	773	662	788
安芸	347	295	276	356	341	375	325	292	196	200	224
須崎			224	301	366	321	318	279	222	185	201
東洋町									4	8	14
津野町									5	44	43
県全体	13,692	12,470	10,788	12,124	13,263	12,774	12,864	10,278	9,542	9,061	10,696
前年度比	91.1%	86.5%	112.4%	109.4%	96.3%	100.7%	100.0%	79.9%	92.8%	95.0%	118.0%

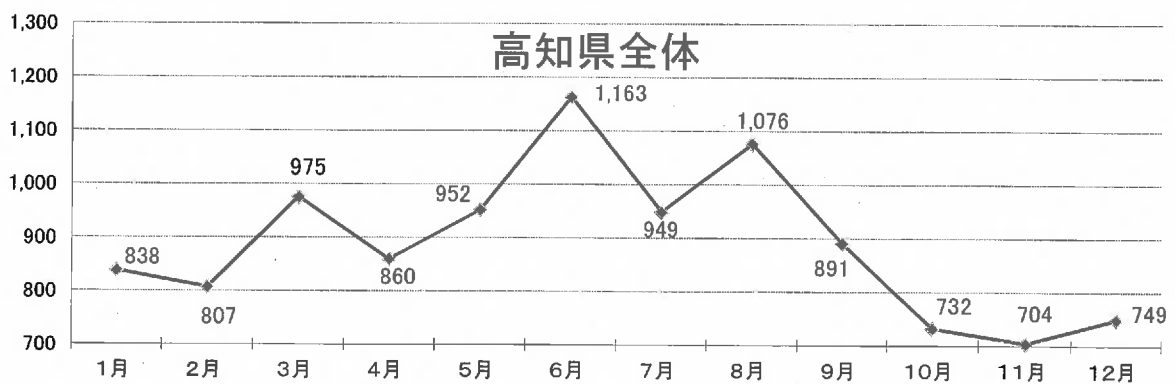
須崎パスポート窓口は平成20年4月から開設
東洋町、津野町は平成26年10月から取扱い開始

(2) 平成28年月別申請件数

(A) 種類別申請件数

(単位・件)

	数 次 往 復 用				限定数次	渡 航 先 追 加	記載事項 の 変 更	査 証 欄 の 増 補	合計
	10年	5年	子 供	計					
1月	459	314	45	818	1	0	18	1	838
2月	467	280	49	796	0	0	7	4	807
3月	557	354	43	954	1	0	17	3	975
4月	485	313	42	840	0	0	19	1	860
5月	496	360	74	930	0	0	20	2	952
6月	541	495	101	1,137	0	0	23	3	1,163
7月	480	378	71	929	0	0	19	1	949
8月	559	433	63	1,055	0	0	21	0	1,076
9月	501	321	45	867	2	0	21	1	891
10月	438	240	35	713	0	0	18	1	732
11月	391	254	43	688	0	0	14	2	704
12月	425	259	41	725	0	0	22	2	749
合計	5,799	4,001	652	10,452	4	0	219	21	10,696



(B) 窓口別申請件数

	県窓口					市町村窓口			合計
	県庁	幡多	安芸	須崎	小計	東洋町	津野町	小計	
1月	737	62	23	12	834	0	4	4	838
2月	706	50	20	26	802	3	2	5	807
3月	860	81	10	20	971	0	4	4	975
4月	766	54	24	11	855	1	4	5	860
5月	834	73	28	15	950	0	2	2	952
6月	979	105	32	42	1,158	2	3	5	1,163
7月	864	59	10	14	947	0	2	2	949
8月	935	96	23	13	1,067	3	6	9	1,076
9月	791	55	14	22	882	0	9	9	891
10月	668	47	9	6	730	1	1	2	732
11月	616	55	19	10	700	3	1	4	704
12月	670	51	12	10	743	1	5	6	749
合計	9,426	788	224	201	10,639	14	43	57	10,696

(3) 平成28年市町村別申請件数

市町村名		件数 (件)	比率 (%)
市	高 知 市	6,114	57.2
	室 戸 市	168	1.6
	安 芸 市	183	1.7
	南 国 市	701	6.6
	土 佐 市	312	2.9
	須 崎 市	257	2.4
	宿 毛 市	176	1.6
	土 佐 清 水 市	145	1.4
	四 万 十 市	339	3.2
	香 南 市	398	3.7
	香 美 市	330	3.1
安芸郡	東 洋 町	14	1.2
	奈 半 利 町	26	
	田 野 町	28	
	安 田 町	18	
	北 川 村	5	
	馬 路 村	7	
	芸 西 村	32	
長岡郡	本 山 町	26	0.6
	大 豊 町	40	
土佐郡	土 佐 町	37	0.4
	大 川 村	3	
吾川郡	い の 町	280	3.0
	仁 淀 川 町	37	
高岡郡	中 土 佐 町	59	4.8
	佐 川 町	131	
	越 知 町	80	
	椿 原 町	38	
	日 高 村	60	
	津 野 町	43	
	四 万 十 町	103	
幡多郡	大 月 町	39	1.6
	三 原 村	23	
	黒 潮 町	113	
一時帰国者		18	0.2
県 外		313	2.9
合計		10,696	

(4) 平成28年月別交付件数

(単位・件)

	数次往復用				限定 数次	渡航先 追加	記載 事項の 変更	査証欄 の増補	計
	10年	5年	子供	計					
1月	469	326	42	837	1	0	16	1	855
2月	428	272	44	744	1	0	11	2	758
3月	508	335	45	888	1	0	11	4	904
4月	530	299	42	871	0	0	18	2	891
5月	483	343	62	888	0	0	21	2	911
6月	517	437	84	1,038	0	0	17	3	1,058
7月	501	431	85	1,017	0	0	16	1	1,034
8月	516	430	66	1,012	0	0	24	0	1,036
9月	520	331	54	905	0	0	20	1	926
10月	485	292	41	818	2	0	27	1	848
11月	379	226	40	645	0	0	15	2	662
12月	422	233	38	693	0	0	16	2	711
合計	5,758	3,955	643	10,356	5	0	212	21	10,594

(5) 平成28年日曜交付件数

(単位・件)

	日曜交付 件数 (県庁窓口)	平日交付 件数 (県庁窓口)	金曜日 の時間 延長時 (県庁)	合計 (県庁窓口)	日曜 開設 日数	日曜 交付率	金曜日 の時間 延長時 (幅多)
1月	152	619	(23)	771	4	19.7%	(6)
2月	124	542	(24)	666	4	18.6%	(11)
3月	123	668	(25)	791	4	15.5%	(10)
4月	163	583	(28)	746	4	21.8%	(16)
5月	246	562	(30)	808	5	30.4%	(8)
6月	221	690	(48)	911	4	24.3%	(24)
7月	236	705	(61)	941	5	25.1%	(38)
8月	146	776	(35)	922	4	15.8%	(9)
9月	144	675	(36)	819	4	17.6%	(19)
10月	183	586	(32)	769	5	23.8%	(11)
11月	114	486	(25)	600	4	19.0%	(6)
12月	116	511	(16)	627	4	18.5%	(11)
合計	1,968	7,403	(383)	9,371	51	21.0%	(169)

(6) 平成28年紛失等届出件数

(単位・件)

月	1月	2月	3月	4月	5月	6月	
件数	10	10	9	8	9	5	
月	7月	8月	9月	10月	11月	12月	合計
件数	12	6	5	7	7	7	95

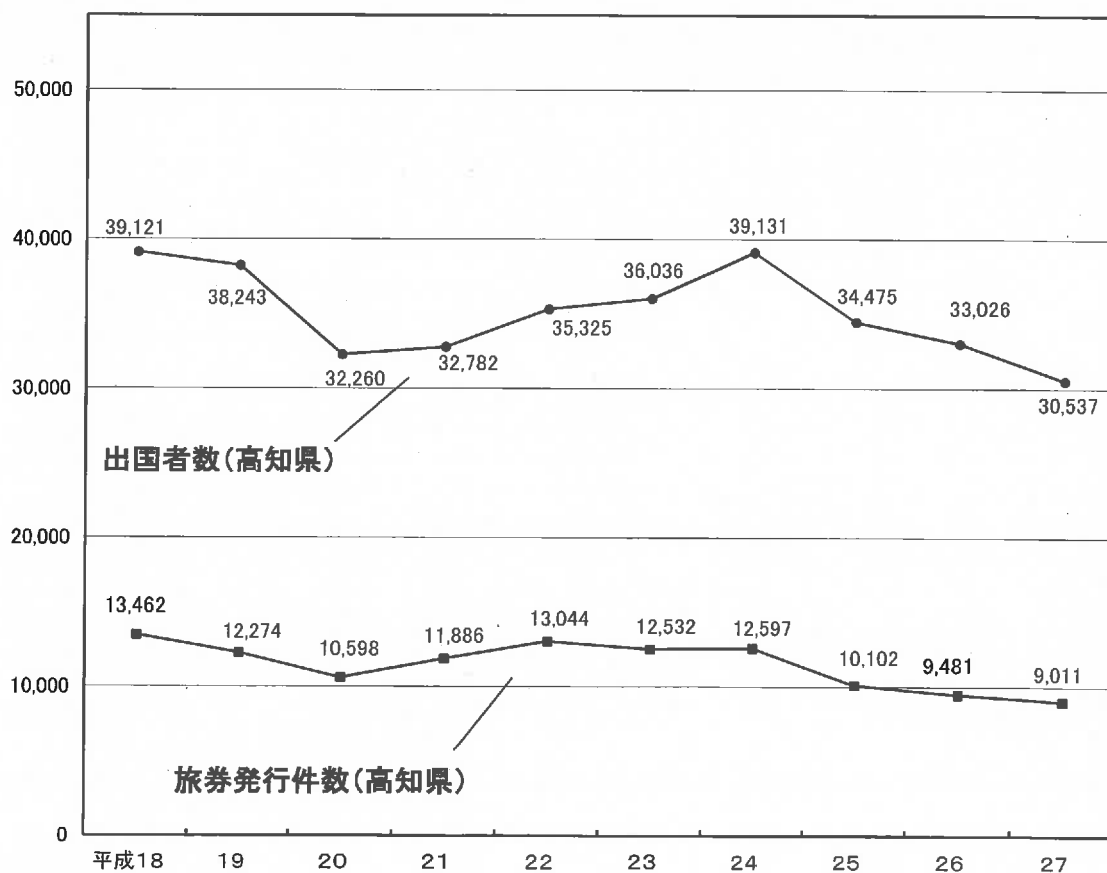
参 考 資 料

1. 旅券発行と出国者数の状況

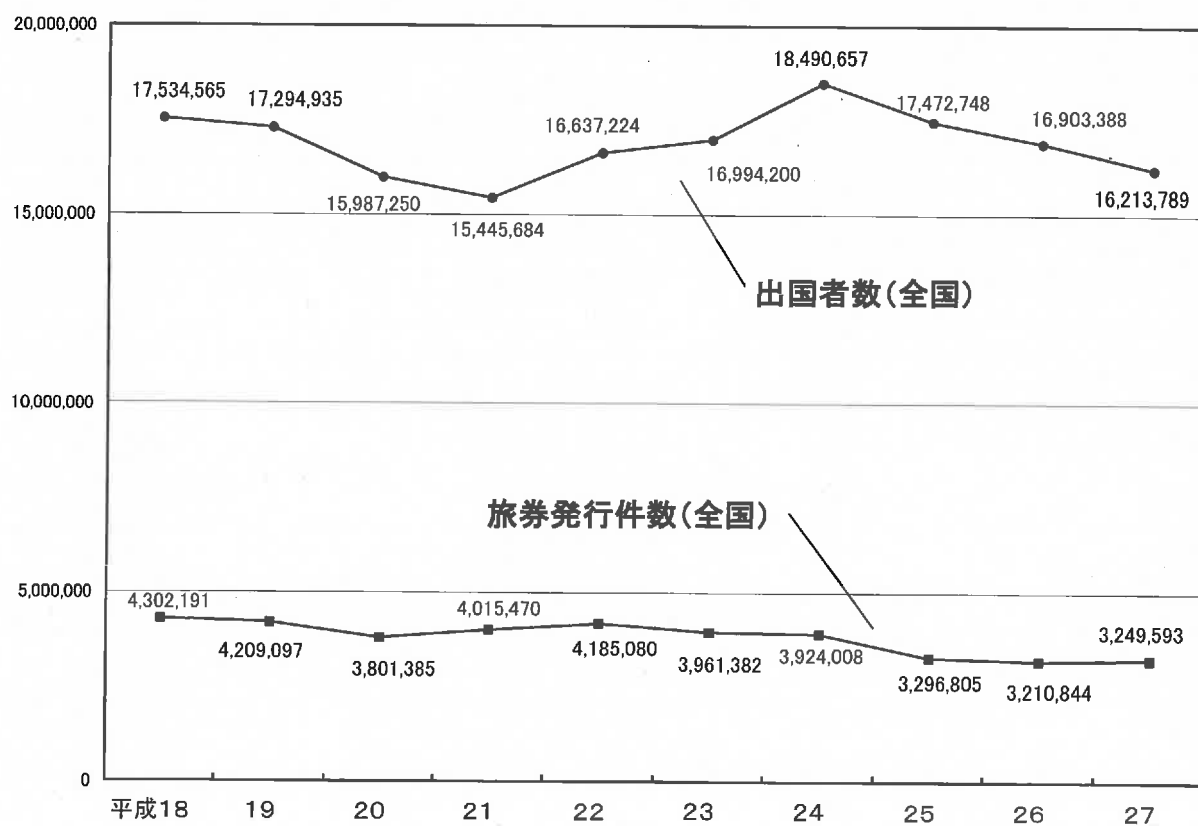
(出国者数は法務省出入国管理統計年報による)

(1) 旅券発行件数と出国者数の状況

区分 年	高 知 県			
	旅券発行件数	対前年比 (%)	出国者数 (人)	対前年比 (%)
平成18	13,462	108.6	39,121	95.1
19	12,274	91.2	38,243	97.8
20	10,598	86.3	32,260	84.4
21	11,886	112.2	32,782	101.6
22	13,044	109.7	35,325	107.8
23	12,532	96.1	36,036	102.0
24	12,597	100.5	39,131	108.6
25	10,102	80.2	34,475	88.1
26	9,481	93.9	33,026	95.8
27	9,011	95.0	30,537	92.5



年	全 国			
	旅券発行件数	対前年比 (%)	出国者数 (人)	対前年比 (%)
平成 1 8	4,302,191	119.1	17,534,565	100.8
1 9	4,209,097	97.8	17,294,935	98.6
2 0	3,801,385	90.3	15,987,250	92.4
2 1	4,015,470	105.6	15,445,684	96.6
2 2	4,185,080	104.2	16,637,224	107.7
2 3	3,961,382	94.7	16,994,200	102.1
2 4	3,924,008	99.1	18,490,657	108.8
2 5	3,296,805	84.0	17,472,748	94.5
2 6	3,210,844	97.4	16,903,388	96.7
2 7	3,249,593	101.2	16,213,789	95.9



(2) 平成27年の出国者数(年齢別・性別)

(単位・件)

区 分	高 知 県			全 国		
	男	女	計	男	女	計
0～4歳	188	161	349	133,929	130,452	264,381
5～9歳	221	224	445	158,947	154,657	313,604
10～14歳	228	284	512	147,521	152,466	299,987
15～19歳	409	664	1,073	232,106	326,636	558,742
20～24歳	830	1,696	2,526	404,863	740,773	1,145,636
25～29歳	991	1,791	2,782	588,917	800,790	1,389,707
30～34歳	1,100	1,322	2,422	800,670	707,845	1,508,515
35～39歳	1,171	929	2,100	928,869	584,761	1,513,630
40～44歳	1,411	1,118	2,529	1,121,592	591,663	1,713,255
45～49歳	1,353	919	2,272	1,130,827	530,840	1,661,667
50～54歳	1,305	1,220	2,525	1,062,650	519,518	1,582,168
55～59歳	1,367	1,334	2,701	840,173	461,718	1,301,891
60～64歳	1,484	1,457	2,941	674,366	451,395	1,125,761
65～69歳	1,624	1,425	3,049	603,176	431,123	1,034,299
70歳以上	1,199	1,112	2,311	447,785	352,756	800,541
不 詳	0	0	0	2	3	5
合計	14,881	15,656	30,537	9,276,393	6,937,396	16,213,789

2. 旅券関係年表

昭和26年11月28日	旅券法制定 (S26. 12. 1施行)
38. 4. 1	業務渡航の自由化
39. 4. 1	観光渡航の自由化
45. 5. 27	旅券法第1次改正 ●数次往復用旅券 (5年間有効) の発給開始 (S45. 12. 1施行)
45. 9. 28	旅券事務委任に関する政令制定 (S45. 12. 1施行)
46. 4. 1	<u>農業経済課移住渡航係で旅券事務を取扱う</u>
47. 5. 15	沖縄返還
50. 3. 1	旅券法施行規則改正 ●身元確認事務の強化 ●代理申請取扱いの厳格化 (S50. 4. 1施行)
50. 4. 1	旅券の変造防止対策として旅券面への保護シート貼付の実施
"	<u>県の組織改正により県民生活課外事係となる</u>
52. 11. 29	旅券法改正 ●発給制限事由の範囲拡大 (S52. 12. 19施行) ●ハイジャック防止のため旅券発給手続の規制強化 (S52. 12. 19施行)
53. 4. 24	旅券法改正 ●旅券手数料の改正 (S53. 5. 1施行) 一回旅券 3,000円→4,000円 数次旅券 6,000円→8,000円
53. 5. 20	新東京国際空港開港
53. 8. 10	旅券冊子の様式改正 表紙 紺色→赤色 頁数 36頁→40頁
57. 4. 1	旅券法施行規則改正 ●渡航費用の支払能力を立証する書類の簡素化
"	<u>県の組織改正により生活婦人課外事班となる</u>
58. 5. 26	旅券冊子の様式改正 頁数 40頁→24頁
58. 12. 16	<u>高知空港新滑走路供用開始 (ジェット機就航)</u>
60. 12. 17	旅券法施行規則改正 ●渡航費用の支払能力を立証する書類の簡素化及び旅券関係申請書等改正 (S61. 1. 1施行)
61. 4. 16	旅券冊子の署名欄を一箇所に変更 (S61. 6. 1施行)
61. 10. 1	<u>幡多事務所に出張旅券窓口を開設 (月1回、第二火曜日)</u>
62. 4. 1	旅行業者による代理申請の実施
平成元年 4月18日	旅券法第2次改正 ●旅券手数料の分納制 (国の収入印紙と県の収入証紙で納付) 実施 (H元. 6. 1施行) ●数次旅券への1本化、渡航費用の支払能力を立証する書類の廃止、代理申請の大幅緩和、合冊制度の廃止等 (H2. 4. 1施行)

2.	4.	1	旅券冊子の様式改正 「有効期間満了日」欄の追加、「渡航目的」欄の削除
3.	4.	1	旅券冊子の様式改正 一般旅券の渡航先国欄の北朝鮮除外項目の削除
4.	4.	24	旅券法第3次改正 ●切替申請時における戸籍謄（抄）本の提出省略（H4. 8. 1施行） ●旅券手数料の改正（H4. 11. 1施行） 数次旅券 8,000円→10,000円
4.	6.	1	<u>幡多福祉事務所に旅券窓口開設（毎週月、水、金）</u>
4.	11.	1	国際規格に基づくMRP（機械読取）旅券の発給開始 冊子の小型化 表紙 赤色→紺色 頁数 24頁→32頁
5.	4.	1	<u>県の組織改正により国際交流課外事班となる</u>
6.	9.	4	関西新空港開港
6.	10.	1	<u>本庁旅券窓口において昼休み時間の受付を開始</u>
7.	3.	8	旅券法第4次改正 ●10年旅券の新設（H7. 11. 1施行） 10年旅券冊子 表紙 エンジ色 頁数 48頁 ●子供の併記制度の廃止及び子供（12歳未満）の手数料減額（H7. 11. 1施行） ●旅券手数料の改正（H7. 11. 1施行） 10年旅券 15,000円（新設） 5年旅券（12歳以上）10,000円→10,000円（変更なし） 5年旅券（12歳未満）10,000円→5,000円（減額）
8.	4.	1	<u>県の組織改正により幡多郡福祉事務所旅券窓口となる</u>
9.	4.	1	<u>県の組織改正により幡多福祉事務所旅券窓口となる</u>
9.	6.	1	<u>安芸総合庁舎に出張旅券窓口開設（毎週火）</u>
10.	2.	26	旅券法施行規則改正 ●申請書提出部数の変更（2枚→1枚）（H10. 4. 1施行） ●申請書等の押印を原則的に廃止（H10. 4. 1施行）
11.	7.	16	旅券法改正 ●地方分権一括法施行により機関委任事務から法定受託事務に移行（H12. 4. 1施行）
12.	3.	28	<u>高知県旅券法関係手数料徴収条例制定（H12. 4. 1施行）</u>
12.	4.	1	<u>県の組織改正により国際交流課パスポート班となる</u>
		"	旅券の氏名表記に長音（OH）を追加
13.	4.	1	新査証欄増補用紙の導入（24頁→40頁）
14.	8.	5	渡航先追加、記載事項の訂正、査証欄の増補申請において、住民基本台帳ネットワークシステムの利用開始
15.	2.	20	旅券法施行規則改正 ●渡航先追加申請書を除く申請書の改正（H15. 4. 1施行）

		●旅券の新規・切替・再発給申請において、住民基本台帳ネットワークシステムの利用開始（H15.4.1施行）
16.	3. 29	オンライン申請受付開始（岡山県）
16.	6. 9	旅券法改正
		●地方自治法の適用除外の削除による改正（H18.3.20施行）
17.	4. 1	<u>県の組織改正により幡多福祉保健所旅券窓口となる</u>
17.	6. 10	旅券法第5次改正
		●旅券犯罪に対する罰則の強化（H17.12.10施行）
		●IC旅券の導入（H18.3.20施行）
		●紛失又は焼失した旅券の失効制度の導入及び旅券の再発給制度の廃止（H18.3.20施行）
		●旅券手数料の改正（H18.3.20施行）
		10年旅券 15,000円→16,000円
		5年旅券（12歳以上） 10,000円→11,000円
		5年旅券（12歳未満） 5,000円→6,000円
17.	7. 20	旅券法施行規則改正
		●旅券関係申請書等の改正（H17.12.10施行）
17.	12. 27	<u>高知県旅券法関係手数料徴収条例改正（H18.3.20施行）</u>
18.	2. 14	旅券法施行規則改正
		●旅券関係申請書等の改正（H18.3.20施行）
18.	9. 30	外務省のオンライン申請システムの運用停止
19.	4. 1	<u>県の組織改正により国際交流課（パスポート窓口）となる</u>
19.	5. 25	旅券法施行規則改正
		●戸籍に記載のない者からの旅券申請に係る改正（H19.6.1施行）
19.	9. 12	旅券法施行規則改正
		●日本郵政公社の民営・分社化に伴う改正（H19.10.1施行）
		●旅券関係申請書等の改正（H20.2.1施行）
19.	12. 28	旅券法施行規則改正
		●別表第1の改正（H20.1.1施行）
		●別記第3号様式名称変更に伴う改正（H20.2.1施行）
20.	4. 1	<u>県の組織改正により文化・国際課（県庁パスポート窓口、幡多パスポート窓口、安芸パスポート窓口）となる</u>
		<u>窓口業務等の民間委託を開始</u>
		<u>県庁パスポート窓口において、日曜交付と交付時間延長（毎週金）を開始</u>
		<u>須崎総合庁舎に出張旅券窓口（須崎パスポート窓口）開設（毎週木）</u>
21.	2. 23	旅券法施行規則改正（H21.3.1施行。ただし、改正様式についてはH21.6.1施行）
		●旅券関係申請書類等の改正
		●葉書の省略（廃止）
		●身元確認書類の追加
23.	3. 11	東北地方太平洋沖地震（東日本大震災）発生
		東北地方太平洋沖地震における国の緊急特例措置実施

23.	3.	17	<u>東日本大震災にかかる居所申請において県の要件緩和実施</u>
23.	4.	1	<u>幡多パスポート窓口において、交付時間延長（毎週金）を開始</u>
23.	5.	26	東北地方太平洋沖地震における国の緊急特例措置終了
23.	5.	31	<u>東日本大震災にかかる居所申請において県の要件緩和見直し</u>
23.	6.	1	東日本大震災の被災者に係る一般旅券の発給の特例に関する法律（旅券特例法）制定（H23. 6. 8施行） ●震災で有効旅券を失った被災者に対して、残存有効期間を有する震災特例旅券を国の手数料なしで発給
23.	6.	8	東日本大震災の被災者に係る一般旅券の発給の特例に関する法律施行令制定 ●旅券特例法の補完 東日本大震災の被災者に係る一般旅券の発給の特例に関する法律施行規則制定 ●旅券特例法の補完
23.	7.	11	<u>高知県旅券法関係手数料条例改正（H23. 7. 15施行）</u> ●震災特例旅券の発給に際し、国と同様に県の手数料を徴収しない
23.	8.	17	旅券法施行規則改正 ●写真関係の記述改正（23. 8. 17施行） ●申請書等別記様式の改正（23. 9. 1施行）
23.	9.	10	東日本大震災にかかる居所申請において県の要件緩和終了
25.	3.	31	震災特例旅券の申請受付終了
25.	4.	1	県の組織改正により国際交流課となる
25.	6.	28	旅券法改正（別途政令によりH26. 3. 20施行） ●旅券の記載事項を訂正する制度の廃止 ●記載事項に変更を生じた場合の一般旅券の発給に関する規定の整備（記載事項変更旅券）
25.	12.	25	旅券法施行規則改正（H26. 1. 6施行） ●機械読み取りを行う申請書等様式にQRコードを付記 ●一部の在外公館における手続き書類の提出部数の変更
25.	12.	26	旅券法施行令改正（H26. 3. 20施行） ●旅券の記載事項を訂正する制度に関する部分の削除
25.	12.	27	<u>高知県旅券法関係手数料徴収条例改正（別途規則によりH26. 3. 20施行）</u> ●旅券の記載事項を訂正する手数料（200円）の廃止
26.	2.	28	旅券法施行規則改正（H26. 3. 20施行） ●記載事項の訂正制度の廃止に伴う文言等の修正（削除） ●記載事項変更の申請ができる氏名以外の事項として、本籍の都道府県名・生年月日・性別を指定 ●関連様式の廃止・新設・修正
26.	3.	25	<u>高知県の事務処理の特例に関する条例改正（H26. 10. 1施行）</u> ●東洋町及び津野町へ申請等受理及び旅券交付権限を委譲
26.	7.	15	<u>高知県旅券法施行細則制定（H26. 10. 1施行）</u> ●権限移譲先市町村が処理しない事務の範囲を規定
26.	12.	1	旅券法施行規則改正（H27. 2. 9施行。ただし、別表第二については

	H27. 4. 1施行) ●ダウンロード方式による申請書を使用しての申請が可能となるように紙質等についての規定を整備 ●身元確認書類の名称変更
27. 7. 16	旅券法施行規則改正 (H27. 10. 5施行。ただし、別表第二についてはH28. 1. 1施行) ●住民基本台帳法の一部改正に伴う規定の整備 ●身元確認書類の廃止及び追加
27. 11. 27	旅券法施行規則改正 (H28. 1. 4施行) ●ダウンロード方式による申請書の追加
28. 4. 25	旅券法施行規則改正 (H28. 6. 1施行) ●ダウンロード方式による申請書の追加

旅券（パスポート）発給状況

平成29年3月発行

発行 高知県文化生活部国際交流課パスポート窓口

TEL 088-823-9656（直通）

088-823-1111（内線2389）