

# 旅券(パスポート)発給状況

(平成30年1月～12月)

---

高知県文化生活スポーツ部 国際交流課

(利用上の注意)

1. 「発行件数」とは、新規・切替発給及び記載事項変更の申請に基づき、新しい旅券を発行した件数です。
2. 「申請件数」とは、新規・切替発給、渡航先追加、記載事項変更及び査証欄増補の申請のあった件数です。
3. 「交付件数」とは、新規・切替発給、渡航先追加、記載事項変更及び査証欄増補の申請に基づき、旅券を交付した件数です。
4. 申請日、発行日及び交付日は異なるため、申請件数、発行件数及び交付件数は一致しません。
5. 端数処理により、内訳の合計が100%とならない(計欄と一致しない)場合があります。

## 1. 旅券の概要

### (1) 旅券の意義

旅券は、日本国政府による国籍と身元の公的な証明書であり、外国政府に対して、その旅券を所持する人が安全に旅行及び滞在ができるよう要請する公文書です。

諸外国の政府は、旅券により、その所持人の国籍をはじめ身元を確認し、自国内への入国・滞在等を認め、また、必要な場合にはその所持人を保護し扶助することになっていきますから、旅券は海外旅行者にとって欠くことのできない、非常に重要な公文書といえます。

### (2) 旅券の種類

旅券には、一般旅券と公用旅券の2種類があり、一般旅券には、10年旅券と5年旅券があります。

公用旅券は、国の用務のため外国に渡航する方及びその同伴者に対して発給され、一般旅券は、その他の方に対して発給されます。

公用旅券は、国(外務省)が直接取扱っており、一般旅券は国内では各都道府県において取扱っています。

この冊子には、高知県における一般旅券の取扱状況を掲載しています。

### (3) 旅券の効力

一般旅券は、現在すべての国(地域)への渡航に、その有効期間中であれば何回でも使用でき、旅券発行の日から10年間または5年間有効です。

### (4) IC旅券について

平成18年3月から「IC旅券」が導入されました。IC旅券には、国籍や氏名、生年月日などの身分事項や顔画像を記録したIC(集積回路)チップが搭載されています。

このIC旅券の導入により、旅券の顔写真を貼り替えるなどの偽造をしても、ICチップに記録された情報と照合することで偽造を見破ることが容易となるため、旅券の偽変造がより困難になりました。

また、ICチップに記録された顔画像とその旅券を提示した人とを照合する電子機器が各国に配備されていくと、成りすましによる不正使用防止の効果も期待されます。

# 目 次

1. 旅券の概要	
(1) 旅券の意義	1
(2) 旅券の種類	1
(3) 旅券の効力	1
(4) IC旅券について	1
2. 旅券の取扱状況	
(1) 概要	2
(2) 男女別発行件数	2
(3) 年代別発行件数	2
(4) 効力別発行件数	2
(5) 月別発行件数	2
(6) 都道府県別発行件数	3
(7) 窓口別申請件数	3
(8) 出国者数	3
3. 発行状況	
(1) 発行件数の推移	4
(2) 男女別・年代別発行件数	5
(3) 平成30年月別・効力別発行件数	8
(4) 平成30年都道府県別発行件数	9
4. 申請・交付状況	
(1) 申請件数の推移	11
(2) 平成30年月別申請件数	12
(3) 平成30年市町村別申請件数	13
(4) 平成30年月別交付件数	14
(5) 平成30年日曜交付件数	14
(6) 平成30年紛失等届出件数	14
(参考資料)	
1. 旅券発行と出国者数の状況	
(1) 旅券発行件数と出国者数の状況	15
(2) 平成29年の出国者数(年齢別・性別)	17
2. 旅券関係年表	18

## 2. 旅券の取扱状況

### (1) 概要

高知県における旅券の発行件数は、オイルショック及び湾岸戦争の影響による時期を除き、平成8年まではほぼ毎年増加の傾向にありました。

その後の2年間は全国的な傾向と同様に減少が続きましたが、平成11年から増加に転じ、平成12年の一般旅券発行件数は、過去最高の22,011件となりました。

しかし、平成13年からは米国同時多発テロなどの影響を受けて減少に転じ、特に平成15年はイラク戦争やSARSなどの影響により大幅に減少しました。

平成16年以降は回復傾向を維持していましたが、平成20年は原油高を原因とした航空賃の著しい上昇などが影響し減少しました。

平成21年、22年は円高傾向により再び増加に転じていましたが、平成23年は東日本大震災による自粛傾向により減少し、平成25年は円安による渡航費上昇や中国と韓国への渡航需要減少で大きく減少し、平成27年まで減少が続きました。

平成30年は、12,515件(前年比112.4%)と、平成28年から3年続けて増加しています。

### (2) 男女別発行件数

男女別では、男性が5,546件(44.3%)、女性が6,969件(55.7%)となっており、平成8年以降女性の発行件数が男性の発行件数を上回る状況が続いています。

### (3) 年代別発行件数

旅券の発行件数を申請者の年代別に見ると、未成年が2,478件(19.8%)と最も多く、以下20代2,453件(19.6%)、40代1,754件(14.0%)と続き、従来同様、若い年代層が占める割合が高くなっています。

### (4) 効力別発行件数

効力別発行件数は、平成15年以降は5年旅券の発行割合が高くなっていましたが、平成18年からは再び10年旅券の発行割合が高くなり、平成30年(新規・切替)は、10年旅券が7,073件(56.5%)、5年旅券が5,438件(43.5%)となりました。

### (5) 月別発行件数

月別の発行件数では、8月が多く、次いで1月、7月、3月と続いています。

(6) 都道府県別発行件数

高知県の状況を全国的にみると、発行件数では、全国第44位(前年は45位)、人口1,000人あたりの件数では、17.6件で全国41位(前年は43位)となっています。

(7) 窓口別申請件数

(A) 県の窓口

① 県庁パスポート窓口

県庁パスポート窓口での申請件数は10,922件(前年9,823件)で、前年の111.2%となっています。

また、県全体の申請件数に占める比率は、87.2%となっています。

② 幡多パスポート窓口

平成4年6月に開設した幡多パスポート窓口(毎週月、水、金曜日)での申請件数は1,006件(前年796件)で、前年の126.4%となっています。

また、県全体の申請件数に占める比率は、8.0%となっています。

③ 安芸パスポート窓口

平成9年6月に安芸総合庁舎に開設した安芸パスポート窓口(毎週火曜日)での申請件数は285件(前年224件)で、前年の137.7%となっています。

また、県全体の申請件数に占める比率は、2.3%となっています。

④ 須崎パスポート窓口

平成20年4月に須崎総合庁舎に開設した須崎パスポート窓口(毎週木曜日)での申請件数は211件(前年251件)で、前年の84.1%となっています。

また、県全体の申請件数に占める比率は、1.7%となっています。

(B) 市町村の窓口

申請等受理及び旅券交付権限の市町村委譲により、平成26年10月から、東洋町、津野町において取扱いを開始しました。

平成30年の申請件数は、東洋町32件(前年14件)、津野町63件(前年57件)となっています。

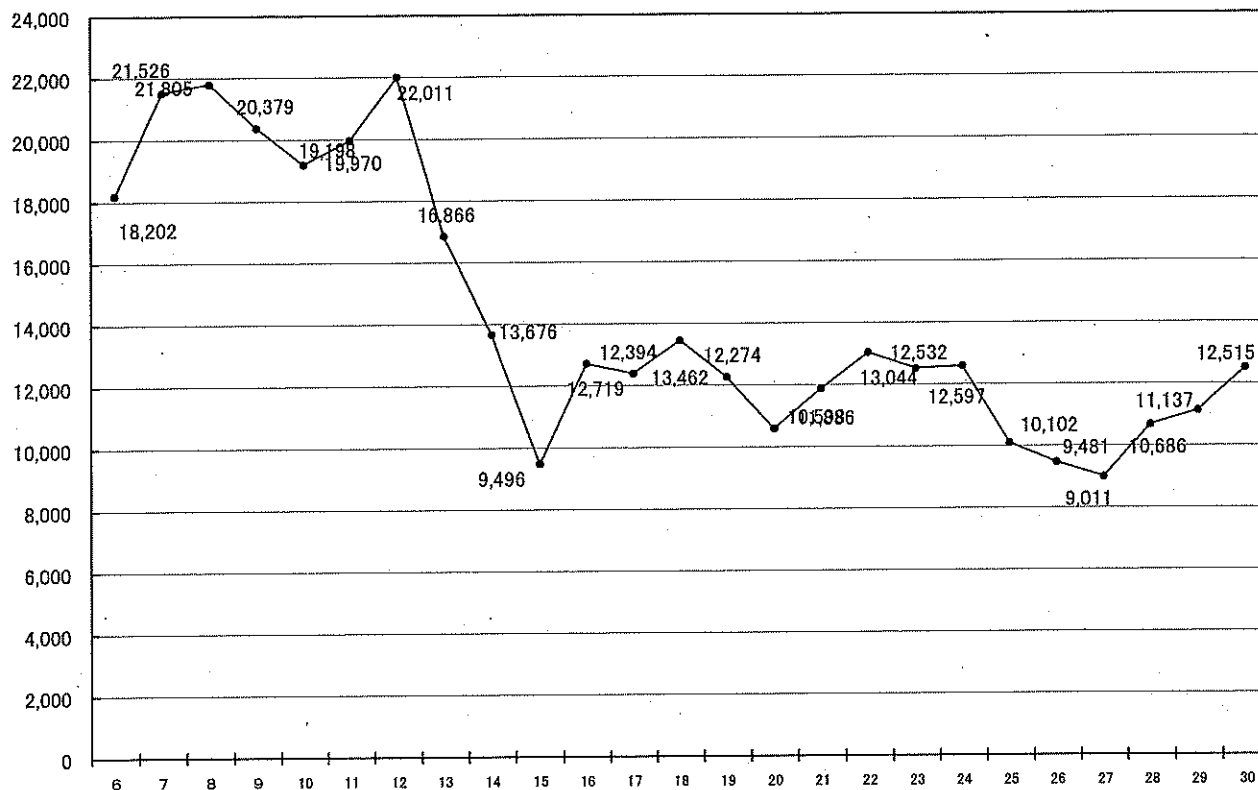
(8) 出国者数

平成29年の全国の出国者数は17,889,292人(前年比104.5%)と増加しており、高知県の出国者数も34,248人(前年比105.2%)と増加しています。

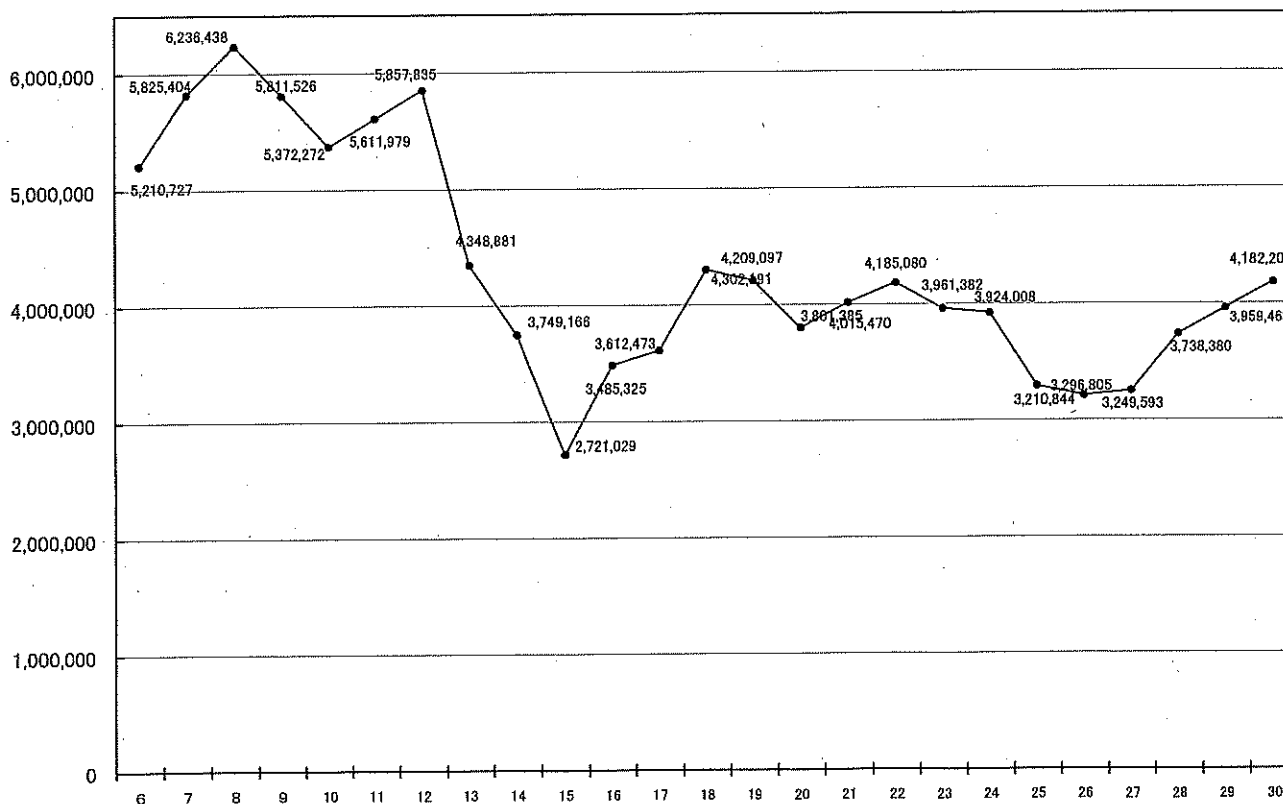
### 3. 発行状況

#### (1) 発行件数の推移

(高知県)



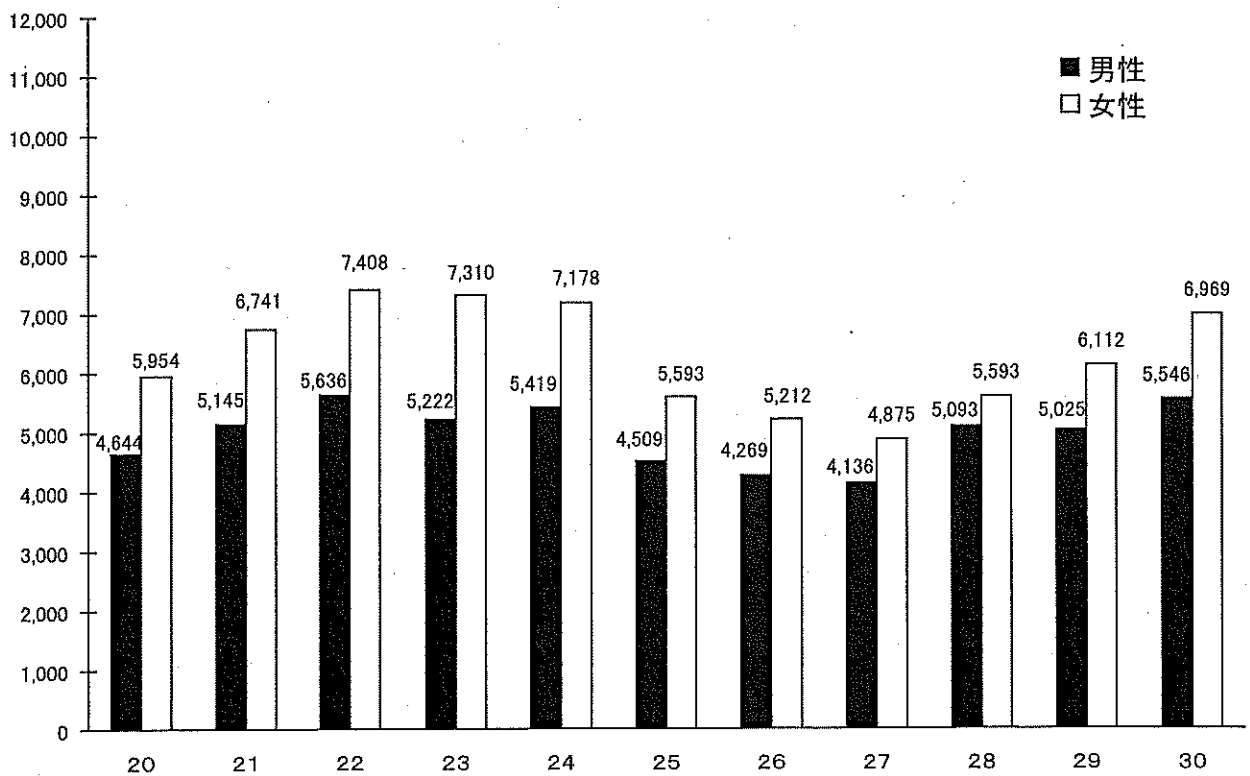
(全 国)



(2) 男女別・年代別発行件数

(A) 男女別発行件数の推移

年	性別		男		女		計	前年比(%)
	件数	比率(%)	件数	比率(%)	件数	比率(%)		
20	4,644	43.8	5,954	56.2	10,598	86.3		
21	5,145	43.3	6,741	56.7	11,886	112.2		
22	5,636	43.2	7,408	56.8	13,044	109.7		
23	5,222	41.7	7,310	58.3	12,532	96.1		
24	5,419	43.0	7,178	57.0	12,597	100.5		
25	4,509	44.6	5,593	55.4	10,102	80.2		
26	4,269	45.0	5,212	55.0	9,481	93.9		
27	4,136	45.9	4,875	54.1	9,011	95.0		
28	5,093	47.7	5,593	52.3	10,686	118.6		
29	5,025	45.1	6,112	54.9	11,137	104.2		
30	5,546	44.3	6,969	55.7	12,515	112.4		






(B) 年代別発行件数の推移

(単位・件)

年	年代別	未成年	20代	30代	40代	50代	60代	70代	80以上	計
20		1,563	2,189	1,630	1,288	1,855	1,462	511	100	10,598
21		1,432	2,353	1,821	1,515	2,132	1,860	660	113	11,886
22		2,106	2,415	2,077	1,694	2,042	1,929	664	117	13,044
23		2,143	2,621	2,030	1,635	1,795	1,669	523	116	12,532
24		2,170	2,581	2,012	1,653	1,854	1,694	551	82	12,597
25		1,896	2,250	1,657	1,239	1,365	1,191	429	75	10,102
26		1,742	2,169	1,480	1,276	1,277	1,090	358	89	9,481
27		1,693	1,971	1,434	1,175	1,147	1,119	392	80	9,011
28		1,895	2,188	1,572	1,433	1,391	1,518	567	122	10,686
29		2,038	2,189	1,497	1,574	1,530	1,539	639	131	11,137
30		2,478	2,453	1,583	1,754	1,636	1,700	773	138	12,515



平成30年月別、年代別、男女別発行件数

(単位・件)

188  
172  
267  
214  
281  
295  
239  
236  
110  
169  
168  
138

	未成年		20代		30代		40代		50代		60代		70代		80以上		計		合計
	男	女	男	女	男	女	男	女	男	女	男	女	男	女	男	女	男	女	
1月	85	103	123	161	68	67	67	66	64	85	70	101	32	32	2	6	511	621	1,132
2月	84	88	103	121	54	55	62	65	50	69	73	73	26	38	5	6	457	515	972
3月	131	138	84	111	57	57	84	66	56	81	86	84	24	38	6	12	528	587	1,115
4月	119	95	58	95	64	66	80	74	68	61	66	98	38	35	5	10	498	534	1,032
5月	117	164	67	113	59	83	65	99	53	72	54	67	30	32	5	3	450	633	1,083
6月	116	179	62	104	60	80	68	68	55	71	68	60	26	34	3	4	458	600	1,058
7月	101	138	78	129	71	74	64	90	81	86	66	73	21	37	5	6	487	633	1,120
8月	109	127	103	174	67	79	76	88	83	98	71	91	34	37	3	6	546	700	1,246
9月	52	58	90	127	79	77	80	68	53	90	48	100	37	57	7	12	446	589	1,035
10月	68	100	70	127	75	83	66	85	48	77	51	86	23	40	4	8	405	606	1,011
11月	69	99	79	99	62	47	67	82	57	54	41	71	26	26	6	4	407	482	889
12月	60	78	70	105	53	46	56	68	50	74	43	59	20	30	1	9	353	469	822
合計	1,111	1,367	987	1,466	769	814	835	919	718	918	737	963	337	436	52	86	5,546	6,969	12,515
	2,478		2,453		1,583		1,754		1,636		1,700		773		138		12,515		
	19.8%		19.6%		12.6%		14.0%		13.1%		13.6%		6.2%		1.1%				

未成年者 2,478 名のうち  
12才未満  
男 416 名  
女 386 名  
計 802 名

平成30年月別・効力別発行件数

(単位・件)

	数 次 往 復 用						限定数次	合計
	10年			5年				
	新規・切替	記載事項 の変更	計	新規・切替	記載事項 の変更	計		
1月	633	14	647	483	2	485	0	1,132
2月	546	14	560	409	3	412	0	972
3月	609	20	629	486	0	486	0	1,115
4月	556	14	570	459	3	462	0	1,032
5月	550	24	574	506	3	509	0	1,083
6月	539	25	564	487	6	493	1	1,058
7月	617	21	638	481	1	482	0	1,120
8月	707	20	727	513	6	519	0	1,246
9月	589	15	604	425	6	431	0	1,035
10月	553	19	572	431	5	436	3	1,011
11月	487	20	507	378	4	382		889
12月	469	12	481	341	0	341	0	822
合計	6,855	218	7,073	5,399	39	5,438	4	12,515

## (4) 平成30年都道府県別発行件数

都道府県	区分	旅券発行件数			日本人人口(平成29年10月1日現在) (千人)	人口比(1,000人あたり)	
		件数	順位	前年比(%)		件数	順位
1	北海道	111,793	9	104.3	5,292	21.1	34
2	青森	16,565	42	107.6	1,274	13.0	46
3	岩手	17,700	41	106.5	1,249	14.2	45
4	宮城	51,278	17	105.0	2,305	22.2	31
5	秋田	12,235	45	105.3	992	12.3	47
6	山形	19,066	40	107.1	1,095	17.4	43
7	福島	34,447	26	101.7	1,871	18.4	39
8	茨城	77,385	12	105.8	2,847	27.2	18
9	栃木	48,083	20	104.5	1,930	24.9	27
10	群馬	48,038	21	105.3	1,913	25.1	25
11	埼玉	247,764	5	103.6	7,174	34.5	12
12	千葉	234,532	6	103.8	6,141	38.2	6
13	東京	736,196	1	104.3	13,273	55.5	1
14	神奈川	401,902	2	103.2	8,989	44.7	2
15	新潟	44,473	25	104.9	2,253	19.7	37
16	富山	25,883	32	100.7	1,043	24.8	28
17	石川	32,284	27	103.6	1,136	28.4	16
18	福井	20,588	38	105.5	767	26.8	20
19	山梨	22,022	36	102.9	811	27.2	19
20	長野	51,297	16	105.0	2,047	25.1	26
21	岐阜	58,821	14	105.1	1,970	29.9	13
22	静岡	107,098	10	102.7	3,605	29.7	14
23	愛知	280,253	4	106.2	7,328	38.2	5
24	三重	52,110	15	105.6	1,763	29.6	15
25	滋賀	50,915	18	109.6	1,390	36.6	8

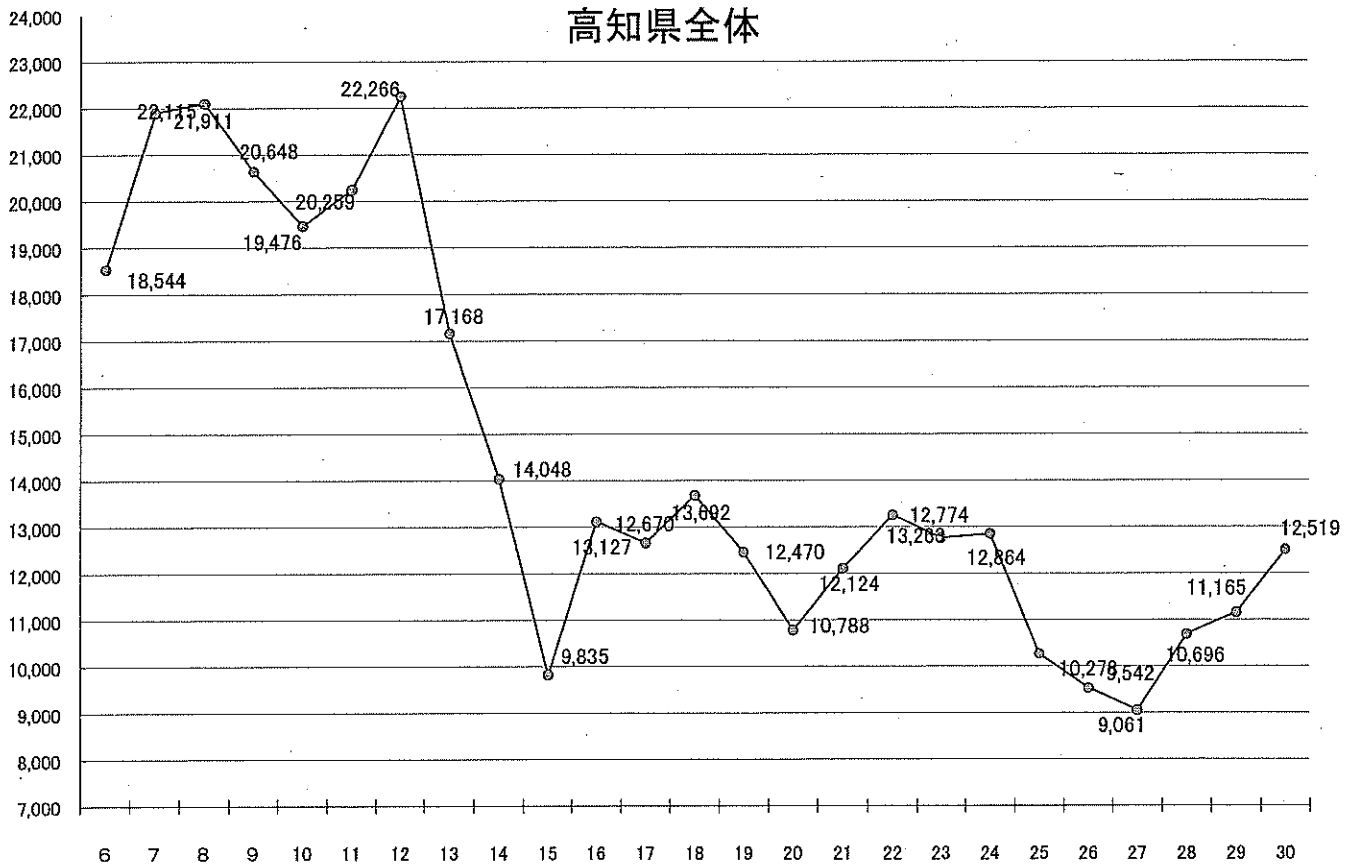
都道府県	区分	旅券発行件数			日本人人口(平成29年10月1日現在) (千人)	人口比(1,000人あたり)	
		件数	順位	前年比(%)		件数	順位
26	京都	100,923	11	105.5	2,551	39.6	4
27	大阪	350,118	3	106.6	8,657	40.4	3
28	兵庫	204,881	7	106.2	5,417	37.8	7
29	奈良	48,010	22	104.4	1,338	35.9	9
30	和歌山	23,731	34	107.8	939	25.3	22
31	鳥取	11,689	46	113.2	561	20.8	36
32	島根	11,119	47	107.8	678	16.4	44
33	岡山	47,412	23	105.7	1,888	25.1	24
34	広島	76,197	13	108.7	2,789	27.3	17
35	山口	29,165	28	110.3	1,369	21.3	33
36	徳島	15,560	43	106.7	739	21.1	35
37	香川	23,423	35	112.6	959	24.4	29
38	愛媛	26,454	31	109.2	1,354	19.5	38
39	高知	12,515	44	112.4	710	17.6	41
40	福岡	179,970	8	114.5	5,051	35.6	10
41	佐賀	20,673	37	116.4	819	25.2	23
42	長崎	29,127	29	111.2	1,346	21.6	32
43	熊本	45,284	24	107.6	1,754	25.8	21
44	大分	25,472	33	114.8	1,142	22.3	30
45	宮崎	19,796	39	111.4	1,083	18.3	40
46	鹿児島	28,426	30	110.4	1,617	17.6	42
47	沖縄	49,534	19	105.0	1,429	34.7	11
	(外務省)	0	—	0.0	0	—	—
	合計	4,182,207	—	105.6	124,648	33.6	—

(注) 旅券発行件数は、「外務省旅券統計」による。

人口は、総務省統計局「平成29年10月1日現在推計人口」による。

#### 4. 申請・交付状況

##### (1) 申請件数の推移



窓口\年	20	21	22	23	24	25	26	27	28	29	30
県庁	9,453	10,445	11,345	10,980	11,127	8,904	8,342	7,962	9,426	9,823	10,922
幡多	835	1,022	1,211	1,098	1,094	803	773	662	788	796	1,006
安芸	276	356	341	375	325	292	196	200	224	224	285
須崎	224	301	366	321	318	279	222	185	201	251	211
東洋町							4	8	14	14	32
津野町							5	44	43	57	63
県全体	10,788	12,124	13,263	12,774	12,864	10,278	9,542	9,061	10,696	11,165	12,519
前年度比	86.5%	112.4%	109.4%	96.3%	100.7%	79.9%	92.8%	95.0%	118.0%	104.4%	112.1%

須崎パスポート窓口は平成20年4月から開設  
 東洋町、津野町は平成26年10月から取扱い開始

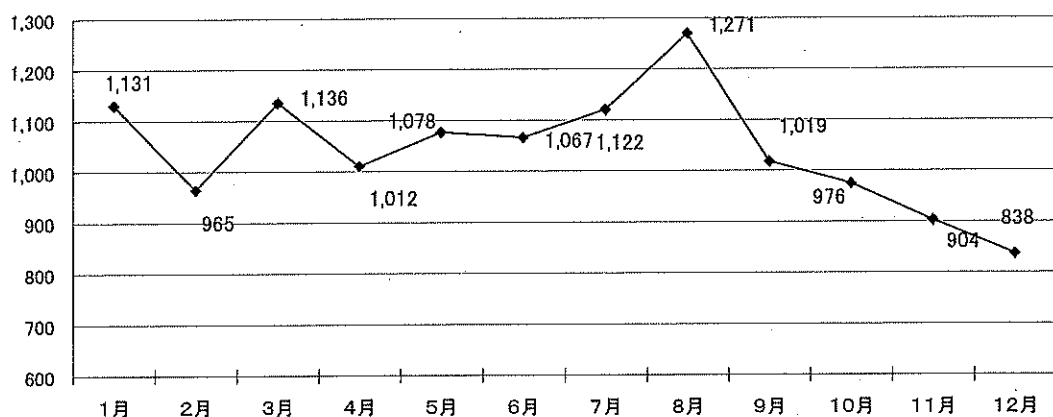
## (2) 平成30年月別申請件数

## (A) 種類別申請件数

(単位・件)

	数 次 往 復 用				限定数次	渡 航 先 追 加	記 載 事 項 の 変 更	査 証 欄 の 増	の 補	合 計
	10年	5年	子 供	計						
1月	635	422	56	1,113	0	0	17	1	1,131	
2月	545	335	66	946	0	0	15	4	965	
3月	620	430	62	1,112	0	0	21	3	1,136	
4月	544	392	56	992	0	0	17	3	1,012	
5月	542	436	73	1,051	0	0	27	0	1,078	
6月	553	386	95	1,034	0	0	30	3	1,067	
7月	614	403	82	1,099	0	0	23	0	1,122	
8月	732	438	74	1,244	0	0	26	1	1,271	
9月	574	369	55	998	0	0	21	0	1,019	
10月	533	354	65	952	0	0	24	0	976	
11月	496	318	66	880	0	0	24	0	904	
12月	477	296	49	822	0	0	13	3	838	
合計	6,865	4,579	799	12,243	0	0	258	18	12,519	

## 高知県全体



## (B) 窓口別申請件数

(単位・件)

	県窓口					市町村窓口			合 計
	県庁	幡多	安芸	須崎	小計	東洋町	津野町	小計	
1月	998	80	29	17	1,124	2	5	7	1,131
2月	850	74	18	14	956	1	8	9	965
3月	995	91	23	22	1,131	0	5	5	1,136
4月	896	59	42	12	1,009	1	2	3	1,012
5月	910	94	29	24	1,057	10	11	21	1,078
6月	926	95	20	17	1,058	3	6	9	1,067
7月	1,003	73	22	19	1,117	2	3	5	1,122
8月	1,095	125	16	29	1,265	1	5	6	1,271
9月	884	82	14	27	1,007	9	3	12	1,019
10月	849	73	33	12	967	1	8	9	976
11月	787	80	21	9	897	2	5	7	904
12月	729	80	18	9	836	0	2	2	838
合計	10,922	1,006	285	211	12,424	32	63	95	12,519

## (3) 平成30年市町村別申請件数

市町村名		件数 (件)	比率 (%)
市	高 知 市	7,137	57.0
	室 戸 市	120	1.0
	安 芸 市	175	1.4
	南 国 市	876	7.0
	土 佐 市	427	3.4
	須 崎 市	260	2.1
	宿 毛 市	210	1.7
	土 佐 清 水 市	132	1.1
	四 万 十 市	451	3.6
	香 南 市	549	4.4
	香 美 市	343	2.7
安芸郡	東 洋 町	33	1.4
	奈 半 利 町	35	
	田 野 町	22	
	安 田 町	19	
	北 川 村	11	
	馬 路 村	9	
	芸 西 村	47	
長岡郡	本 山 町	46	0.7
	大 豊 町	43	
土佐郡	土 佐 町	54	0.5
	大 川 村	7	
吾川郡	い の 町	334	2.9
	仁 淀 川 町	33	
高岡郡	中 土 佐 町	63	4.8
	佐 川 町	133	
	越 知 町	45	
	橋 原 町	39	
	日 高 村	50	
	津 野 町	63	
	四 万 十 町	203	
幡多郡	大 月 町	35	1.9
	三 原 村	25	
	黒 潮 町	175	
一時帰国者		17	0.1
県 外		298	2.4
合計		12,519	



平成30年月別交付件数

(単位・件)

	数次往復用				限定 数次	渡航先 追加	記載 事項の 変更	査証欄 の増補	計
	10年	5年	子供	計					
1月	554	394	47	995	0	0	17	1	1,013
2月	560	371	65	996	0	0	20	4	1,020
3月	631	375	63	1,069	0	0	10	3	1,082
4月	555	471	68	1,094	0	0	26	3	1,123
5月	553	373	65	991	0	0	16	1	1,008
6月	497	417	77	991	1	0	31	3	1,026
7月	620	394	110	1,124	0	0	24	0	1,148
8月	663	450	55	1,168	0	0	28	1	1,197
9月	637	355	70	1,062	0	0	23	0	1,085
10月	556	359	67	982	0	0	19	0	1,001
11月	483	330	60	873	1	0	29	0	903
12月	495	301	58	854	1	1	13	3	872
合計	6,804	4,590	805	12,199	3	1	256	19	12,478

平成30年日曜交付件数

(単位・件)

	日曜交付 件数 (県庁窓口)	平日交付 件数 (県庁窓口)	金曜日 の時間 延長時 (県庁)	合 計 (県庁窓口)	日曜 開設 日数	日曜 交付率	金曜日 の時間 延長時 (幅多)
1月	218	706	( 31 )	924	4	23.6%	( 13 )
2月	181	710	( 42 )	891	4	20.3%	( 30 )
3月	139	784	( 29 )	923	4	15.1%	( 27 )
4月	273	727	( 38 )	1,000	5	27.3%	( 11 )
5月	205	676	( 28 )	881	4	23.3%	( 9 )
6月	260	618	( 57 )	878	4	29.6%	( 32 )
7月	330	688	( 37 )	1,018	5	32.4%	( 20 )
8月	188	825	( 39 )	1,013	4	18.6%	( 32 )
9月	200	767	( 50 )	967	5	20.7%	( 18 )
10月	182	665	( 58 )	847	4	21.5%	( 8 )
11月	175	612	( 39 )	787	4	22.2%	( 14 )
12月	165	579	( 37 )	744	4	22.2%	( 20 )
合計	2,516	8,357	( 485 )	10,873	51	23.1%	( 234 )

平成30年紛失等届出件数

(単位・件)

月	1月	2月	3月	4月	5月	6月	
件数	7	10	8	5	8	7	
月	7月	8月	9月	10月	11月	12月	合計
件数	10	14	6	4	6	12	97

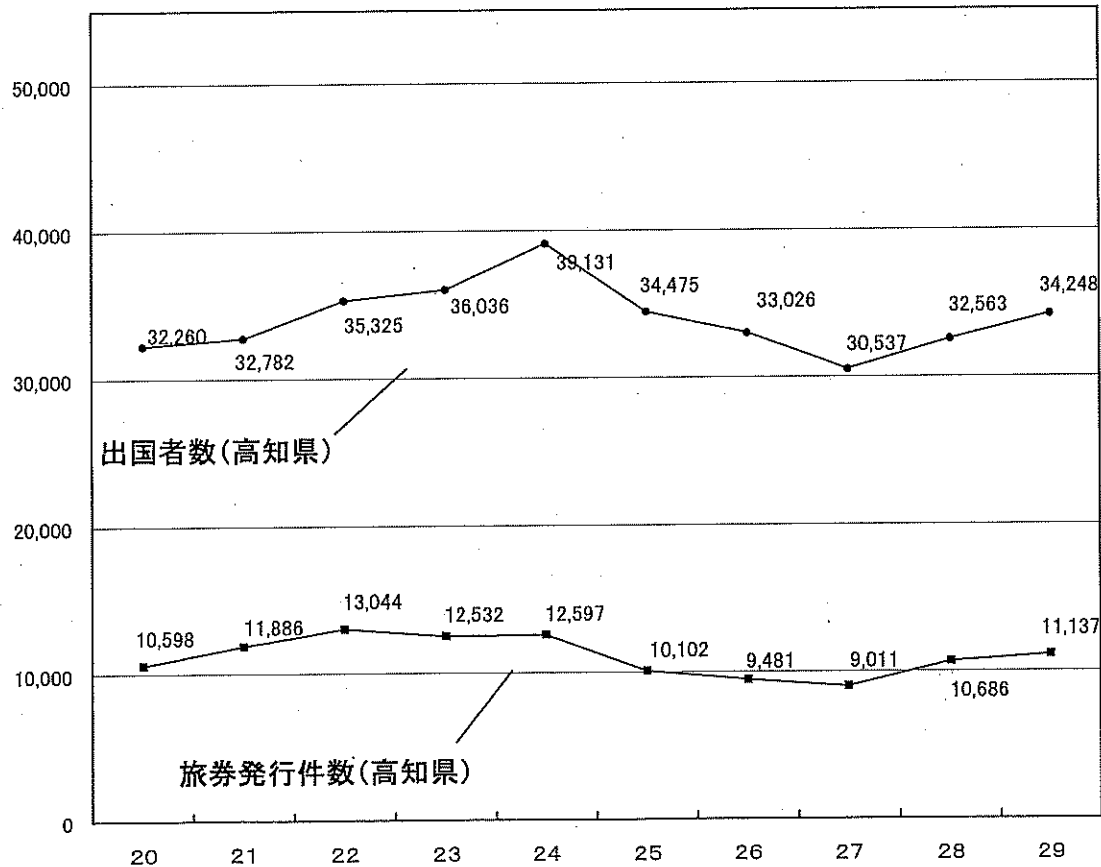
# 参 考 資 料

## 1. 旅券発行と出国者数の状況

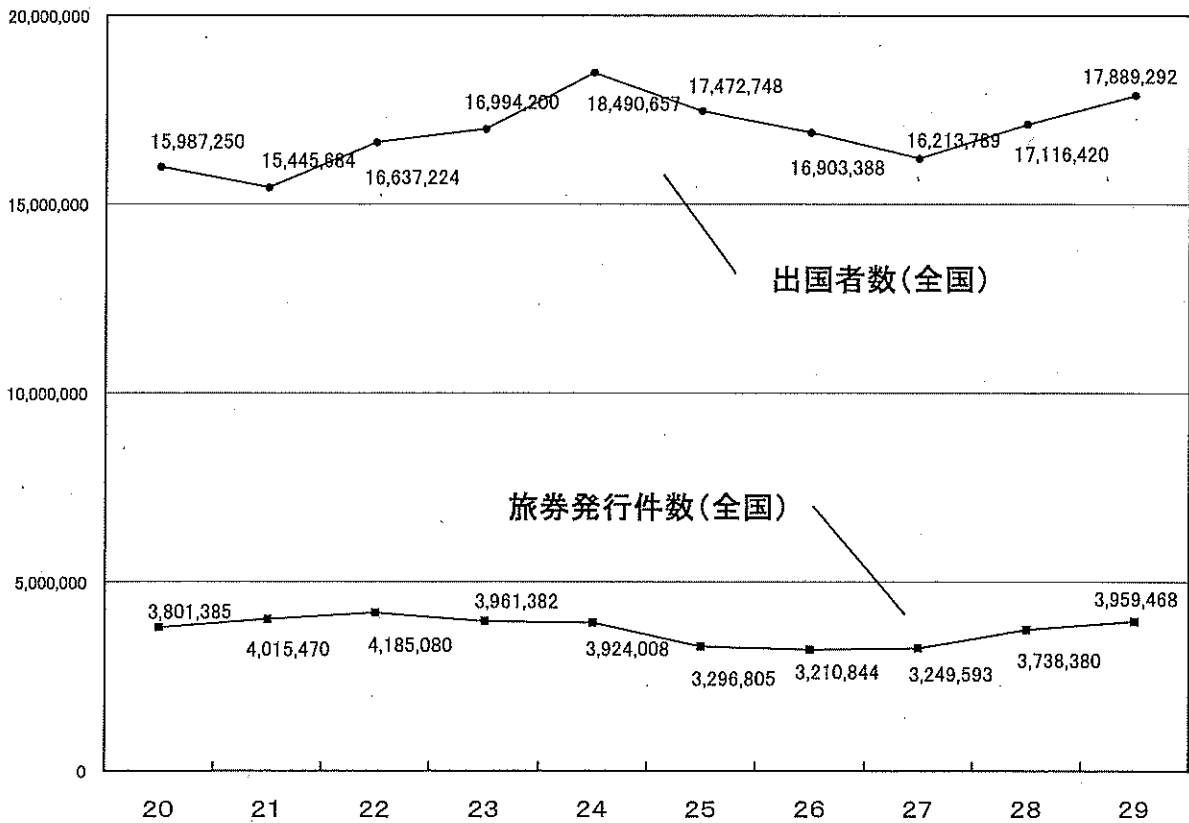
(出国者数は法務省出入国管理統計年報による)

### (1) 旅券発行件数と出国者数の状況

区分 年	高 知 県			
	旅券発行件数	対前年比 (%)	出国者数 (人)	対前年比 (%)
20	10,598	86.3	32,260	84.4
21	11,886	112.2	32,782	101.6
22	13,044	109.7	35,325	107.8
23	12,532	96.1	36,036	102.0
24	12,597	100.5	39,131	108.6
25	10,102	80.2	34,475	88.1
26	9,481	93.9	33,026	95.8
27	9,011	95.0	30,537	92.5
28	10,686	118.6	32,563	106.6
29	11,137	104.2	34,248	105.2



区分 年	全 国			
	旅券発行件数	対前年比 (%)	出国者数 (人)	対前年比 (%)
20	3,801,385	90.3	15,987,250	92.4
21	4,015,470	105.6	15,445,684	96.6
22	4,185,080	104.2	16,637,224	107.7
23	3,961,382	94.7	16,994,200	102.1
24	3,924,008	99.1	18,490,657	108.8
25	3,296,805	84.0	17,472,748	94.5
26	3,210,844	97.4	16,903,388	96.7
27	3,249,593	101.2	16,213,789	95.9
28	3,738,380	115.0	17,116,420	105.6
29	3,959,468	105.9	17,889,292	104.5



## (2) 平成29年の出国者数(年齢別・性別)

(単位・人)

区 分	高 知 県			全 国		
	男	女	計	男	女	計
0～4歳	195	186	381	145,327	141,278	286,605
5～9歳	248	236	484	178,802	175,132	353,934
10～14歳	276	336	612	169,069	175,881	344,950
15～19歳	524	882	1,406	267,967	416,186	684,153
20～24歳	1,020	2,274	3,294	509,235	1,014,089	1,523,324
25～29歳	1,153	1,704	2,857	634,137	887,620	1,521,757
30～34歳	1,063	1,350	2,413	813,366	742,957	1,556,323
35～39歳	1,310	1,006	2,316	948,629	616,856	1,565,485
40～44歳	1,449	1,220	2,669	1,143,721	633,349	1,777,070
45～49歳	1,643	1,211	2,854	1,236,895	646,995	1,883,890
50～54歳	1,529	1,268	2,797	1,134,617	602,702	1,737,319
55～59歳	1,432	1,415	2,847	930,707	532,407	1,463,114
60～64歳	1,523	1,560	3,083	687,762	470,360	1,158,122
65～69歳	1,563	1,585	3,148	611,509	461,263	1,072,772
70歳以上	1,537	1,550	3,087	537,471	423,003	960,474
不 詳	0	0	0	0	0	0
合計	16,465	17,783	34,248	9,949,214	7,940,078	17,889,292

## 2. 旅券関係年表

昭和26年11月28日	旅券法制定 (S26. 12. 1施行)
38. 4. 1	業務渡航の自由化
39. 4. 1	観光渡航の自由化
45. 5. 27	旅券法第1次改正
	●数次往復用旅券 (5年間有効) の発給開始 (S45. 12. 1施行)
45. 9. 28	旅券事務委任に関する政令制定 (S45. 12. 1施行)
46. 4. 1	農業経済課移住渡航係で旅券事務を取扱う
47. 5. 15	沖縄返還
50. 3. 1	旅券法施行規則改正
	●身元確認事務の強化
	●代理申請取扱いの厳格化 (S50. 4. 1施行)
50. 4. 1	旅券の変造防止対策として旅券面への保護シート貼付の実施
〃	県の組織改正により県民生活課外事係となる
52. 11. 29	旅券法改正
	●発給制限事由の範囲拡大 (S52. 12. 19施行)
	●ハイジャック防止のため旅券発給手続の規制強化 (S52. 12. 19施行)
53. 4. 24	旅券法改正
	●旅券手数料の改正 (S53. 5. 1施行)
	一回旅券 3,000円→4,000円
	数次旅券 6,000円→8,000円
53. 5. 20	新東京国際空港開港
53. 8. 10	旅券冊子の様式改正
	表紙 紺色→赤色
	頁数 36頁→40頁
57. 4. 1	旅券法施行規則改正
	●渡航費用の支払能力を立証する書類の簡素化
〃	県の組織改正により生活婦人課外事班となる
58. 5. 26	旅券冊子の様式改正
	頁数 40頁→24頁
58. 12. 16	高知空港新滑走路供用開始 (ジェット機就航)
60. 12. 17	旅券法施行規則改正
	●渡航費用の支払能力を立証する書類の簡素化及び旅券関係申請書等改正 (S61. 1. 1施行)
61. 4. 16	旅券冊子の署名欄を一箇所に変更 (S61. 6. 1施行)
61. 10. 1	幡多事務所に出張旅券窓口を開設 (月1回、第二火曜日)
62. 4. 1	旅行業者による代理申請の実施
平成元年 4月18日	旅券法第2次改正
	●旅券手数料の分納制 (国の収入印紙と県の収入証紙で納付) 実施 (H元. 6. 1施行)
	●数次旅券への1本化、渡航費用の支払能力を立証する書類の廃止、代理申請の大幅緩和、合冊制度の廃止等 (H2. 4. 1施行)

2.	4.	1	旅券冊子の様式改正 「有効期間満了日」欄の追加、「渡航目的」欄の削除
3.	4.	1	旅券冊子の様式改正 一般旅券の渡航先国欄の北朝鮮除外項目の削除
4.	4.	24	旅券法第3次改正 ●切替申請時における戸籍謄(抄)本の提出省略(H4.8.1施行) ●旅券手数料の改正(H4.11.1施行) 数次旅券 8,000円→10,000円
4.	6.	1	幡多福祉事務所に旅券窓口開設(毎週月、水、金)
4.	11.	1	国際規格に基づくMRP(機械読取)旅券の発給開始 冊子の小型化 表紙 赤色→紺色 頁数 24頁→32頁
5.	4.	1	県の組織改正により国際交流課外事班となる
6.	9.	4	関西新空港開港
6.	10.	1	本庁旅券窓口において昼休み時間の受付を開始
7.	3.	8	旅券法第4次改正 ●10年旅券の新設(H7.11.1施行) 10年旅券冊子 表紙 エンジ色 頁数 48頁 ●子供の併記制度の廃止及び子供(12歳未満)の手数料減額(H7.11.1施行) ●旅券手数料の改正(H7.11.1施行) 10年旅券 15,000円(新設) 5年旅券(12歳以上) 10,000円→10,000円(変更なし) 5年旅券(12歳未満) 10,000円→5,000円(減額)
8.	4.	1	県の組織改正により幡多郡福祉事務所旅券窓口となる
9.	4.	1	県の組織改正により幡多福祉事務所旅券窓口となる
9.	6.	1	安芸総合庁舎に出張旅券窓口開設(毎週火)
10.	2.	26	旅券法施行規則改正 ●申請書提出部数の変更(2枚→1枚)(H10.4.1施行) ●申請書等の押印を原則的に廃止(H10.4.1施行)
11.	7.	16	旅券法改正 ●地方分権一括法施行により機関委任事務から法定受託事務に移行(H12.4.1施行)
12.	3.	28	高知県旅券法関係手数料徴収条例制定(H12.4.1施行)
12.	4.	1	県の組織改正により国際交流課パスポート班となる
		〃	旅券の氏名表記に長音(OH)を追加
13.	4.	1	新査証欄増補用紙の導入(24頁→40頁)
14.	8.	5	渡航先追加、記載事項の訂正、査証欄の増補申請において、住民基本台帳ネットワークシステムの利用開始
15.	2.	20	旅券法施行規則改正 ●渡航先追加申請書を除く申請書の改正(H15.4.1施行)

		●旅券の新規・切替・再発給申請において、住民基本台帳ネットワークシステムの利用開始 (H15. 4. 1施行)
16.	3. 29	オンライン申請受付開始 (岡山県)
16.	6. 9	旅券法改正
		●地方自治法の適用除外の削除による改正 (H18. 3. 20施行)
17.	4. 1	<u>県の組織改正により幡多福祉保健所旅券窓口となる</u>
17.	6. 10	旅券法第5次改正
		●旅券犯罪に対する罰則の強化 (H17. 12. 10施行)
		●IC旅券の導入 (H18. 3. 20施行)
		●紛失又は焼失した旅券の失効制度の導入及び旅券の再発給制度の廃止 (H18. 3. 20施行)
		●旅券手数料の改正 (H18. 3. 20施行)
		10年旅券 15,000円→16,000円
		5年旅券 (12歳以上) 10,000円→11,000円
		5年旅券 (12歳未満) 5,000円→6,000円
17.	7. 20	旅券法施行規則改正
		●旅券関係申請書等の改正 (H17. 12. 10施行)
17.	12. 27	<u>高知県旅券法関係手数料徴収条例改正 (H18. 3. 20施行)</u>
18.	2. 14	旅券法施行規則改正
		●旅券関係申請書等の改正 (H18. 3. 20施行)
18.	9. 30	外務省のオンライン申請システムの運用停止
19.	4. 1	<u>県の組織改正により国際交流課 (パスポート窓口) となる</u>
19.	5. 25	旅券法施行規則改正
		●戸籍に記載のない者からの旅券申請に係る改正 (H19. 6. 1施行)
19.	9. 12	旅券法施行規則改正
		●日本郵政公社の民営・分社化に伴う改正 (H19. 10. 1施行)
		●旅券関係申請書等の改正 (H20. 2. 1施行)
19.	12. 28	旅券法施行規則改正
		●別表第1の改正 (H20. 1. 1施行)
		●別記第3号様式名称変更に伴う改正 (H20. 2. 1施行)
20.	4. 1	<u>県の組織改正により文化・国際課 (県庁パスポート窓口、幡多パスポート窓口、安芸パスポート窓口) となる</u>
		<u>窓口業務等の民間委託を開始</u>
		<u>県庁パスポート窓口において、日曜交付と交付時間延長 (毎週金) を開始</u>
		<u>須崎総合庁舎に出張旅券窓口 (須崎パスポート窓口) 開設 (毎週木)</u>
21.	2. 23	旅券法施行規則改正 (H21. 3. 1施行。ただし、改正様式についてはH21. 6. 1施行)
		●旅券関係申請書類等の改正
		●葉書の省略 (廃止)
		●身元確認書類の追加
23.	3. 11	東北地方太平洋沖地震 (東日本大震災) 発生 東北地方太平洋沖地震における国の緊急特例措置実施

23.	3.	17	東日本大震災にかかる居所申請において県の要件緩和実施
23.	4.	1	幡多パスポート窓口において、交付時間延長（毎週金）を開始
23.	5.	26	東北地方太平洋沖地震における国の緊急特例措置終了
23.	5.	31	東日本大震災にかかる居所申請において県の要件緩和見直し
23.	6.	1	東日本大震災の被災者に係る一般旅券の発給の特例に関する法律（旅券特例法）制定（H23.6.8施行） ●震災で有効旅券を失った被災者に対して、残存有効期間を有する震災特例旅券を国の手数料なしで発給
23.	6.	8	東日本大震災の被災者に係る一般旅券の発給の特例に関する法律施行令制定 ●旅券特例法の補完 東日本大震災の被災者に係る一般旅券の発給の特例に関する法律施行規則制定 ●旅券特例法の補完
23.	7.	11	高知県旅券法関係手数料条例改正（H23.7.15施行） ●震災特例旅券の発給に際し、国と同様に県の手数料を徴収しない
23.	8.	17	旅券法施行規則改正 ●写真関係の記述改正（23.8.17施行） ●申請書等別記様式の改正（23.9.1施行）
23.	9.	10	東日本大震災にかかる居所申請において県の要件緩和終了
25.	3.	31	震災特例旅券の申請受付終了
25.	4.	1	県の組織改正により国際交流課となる
25.	6.	28	旅券法改正（別途政令によりH26.3.20施行） ●旅券の記載事項を訂正する制度の廃止 ●記載事項に変更を生じた場合の一般旅券の発給に関する規定の整備（記載事項変更旅券）
25.	12.	25	旅券法施行規則改正（H26.1.6施行） ●機械読み取りを行う申請書等様式にQRコードを付記 ●一部の在外公館における手続き書類の提出部数の変更
25.	12.	26	旅券法施行令改正（H26.3.20施行） ●旅券の記載事項を訂正する制度に関する部分の削除
25.	12.	27	高知県旅券法関係手数料徴収条例改正（別途規則によりH26.3.20施行） ●旅券の記載事項を訂正する手数料（200円）の廃止
26.	2.	28	旅券法施行規則改正（H26.3.20施行） ●記載事項の訂正制度の廃止に伴う文言等の修正（削除） ●記載事項変更の申請ができる氏名以外の事項として、本籍の都道府県名・生年月日・性別を指定 ●関連様式の廃止・新設・修正
26.	3.	25	高知県の事務処理の特例に関する条例改正（H26.10.1施行） ●東洋町及び津野町へ申請等受理及び旅券交付権限を委譲
26.	7.	15	高知県旅券法施行細則制定（H26.10.1施行） ●権限移譲先市町村が処理しない事務の範囲を規定
26.	12.	1	旅券法施行規則改正（H27.2.9施行。ただし、別表第二については



	H27. 4. 1施行) ●ダウンロード方式による申請書を使用しての申請が可能となるように紙質等についての規定を整備 ●身元確認書類の名称変更
27. 7. 16	旅券法施行規則改正 (H27. 10. 5施行。ただし、別表第二についてはH28. 1. 1施行) ●住民基本台帳法の一部改正に伴う規定の整備 ●身元確認書類の廃止及び追加
27. 11. 27	旅券法施行規則改正 (H28. 1. 4施行) ●ダウンロード方式による申請書の追加
28. 4. 25	旅券法施行規則改正 (H28. 6. 1施行) ●ダウンロード方式による申請書の追加
30. 10. 1	●ダウンロード申請書の本格運用

旅券（パスポート）発給状況

平成31年3月発行

発行 高知県文化生活スポーツ部国際交流課パスポート窓口

TEL 088-823-9656（直通）

088-823-1111（内線2389）