

旅券(パスポート)発給状況

(平成31年1月～令和元年12月)

高知県文化生活スポーツ部 国際交流課

(利用上の注意)

1. 「発行件数」とは、新規・切替発給及び記載事項変更の申請に基づき、新しい旅券を発行した件数です。
2. 「申請件数」とは、新規・切替発給、渡航先追加、記載事項変更及び査証欄増補の申請のあった件数です。
3. 「交付件数」とは、新規・切替発給、渡航先追加、記載事項変更及び査証欄増補の申請に基づき、旅券を交付した件数です。
4. 申請日、発行日及び交付日は異なるため、申請件数、発行件数及び交付件数は一致しません。
5. 端数処理により、内訳の合計が100%とならない(計欄と一致しない)場合があります。

目 次

1. 旅券の概要

(1) 旅券の意義	1
(2) 旅券の種類	1
(3) 旅券の効力	1
(4) IC旅券について	1

2. 旅券の取扱状況

(1) 概要	2
(2) 男女別発行件数	2
(3) 年代別発行件数	2
(4) 効力別発行件数	2
(5) 月別発行件数	2
(6) 都道府県別発行件数	3
(7) 窓口別申請件数	3
(8) 出国者数	3

3. 発行状況

(1) 発行件数の推移	4
(2) 男女別・年代別発行件数	5
(3) 平成31年・令和元年月別・効力別発行件数	8
(4) 平成31年・令和元年都道府県別発行件数	9

4. 申請・交付状況

(1) 申請件数の推移	11
(2) 平成31年・令和元年月別申請件数	12
(3) 平成31年・令和元年市町村別申請件数	13
(4) 平成31年・令和元年月別交付件数	14
(5) 平成31年・令和元年日曜交付件数	14
(6) 平成31年・令和元年紛失等届出件数	14

(参考資料)

1. 旅券発行と出国者数の状況

(1) 旅券発行件数と出国者数の状況	15
(2) 平成30年の出国者数(年齢別・性別)	17

2. 旅券関係年表

18

1. 旅券の概要

(1) 旅券の意義

旅券は、日本国政府による国籍と身元の公的な証明書であり、外国政府に対して、その旅券を所持する人が安全に旅行及び滞在ができるよう要請する公文書です。

諸外国の政府は、旅券により、その所持人の国籍をはじめ身元を確認し、自国内への入国・滞在等を認め、また、必要な場合にはその所持人を保護し扶助することになっていますから、旅券は海外旅行者にとって欠くことのできない、非常に重要な公文書といえます。

(2) 旅券の種類

旅券には、一般旅券と公用旅券の2種類があり、一般旅券には、10年旅券と5年旅券があります。

公用旅券は、国の用務のため外国に渡航する方及びその同伴者に対して発給され、一般旅券は、その他の方に対して発給されます。

公用旅券は、国(外務省)が直接取扱っており、一般旅券は国内では各都道府県において取扱っています。

この冊子には、高知県における一般旅券の取扱状況を掲載しています。

(3) 旅券の効力

一般旅券は、現在すべての国(地域)への渡航に、その有効期間中であれば何回でも使用でき、旅券発行の日から10年間または5年間有効です。

(4) IC旅券について

平成18年3月から「IC旅券」が導入されました。IC旅券には、国籍や氏名、生年月日などの身分事項や顔画像を記録したIC(集積回路)チップが搭載されています。

このIC旅券の導入により、旅券の顔写真を貼り替えるなどの偽造をしても、ICチップに記録された情報と照合することで偽造を見破ることが容易となるため、旅券の偽変造がより困難になりました。

また、ICチップに記録された顔画像とその旅券を提示した人とを照合する電子機器が各国に配備されていくと、成りすましによる不正使用防止の効果も期待されます。

(5) 2020年旅券

2020年旅券はIC内の個人情報の不正読取り等を防ぐ機能を強化しているほか、偽造防止能力を高めるため、葛飾北斎の「富嶽三十六景」をデザインに取り入れています。

2. 旅券の取扱状況

(1) 概要

高知県における旅券の発行件数は、オイルショック及び湾岸戦争の影響による時期を除き、平成8年まではほぼ毎年増加の傾向にありました。

その後の2年間は全国的な傾向と同様に減少が続きましたが、平成11年から増加に転じ、平成12年の一般旅券発行件数は、過去最高の22,011件となりました。

しかし、平成13年からは米国同時多発テロなどの影響を受けて減少に転じ、特に平成15年はイラク戦争やSARSなどの影響により大幅に減少しました。

平成16年以降は回復傾向を維持していましたが、平成20年は原油高を原因とした航空賃の著しい上昇などが影響し減少しました。

平成21年、22年は円高傾向により再び増加に転じていましたが、平成23年は東日本大震災による自粛傾向により減少し、平成25年は円安による渡航費上昇や中国と韓国への渡航需要減少で大きく減少し、平成27年まで減少が続きました。

平成31年・令和元年は、12,980件(前年比103.7%)と、平成28年から4年続けて増加しています。

(2) 男女別発行件数

男女別では、男性が5,693件(43.9%)、女性が7,287件(56.1%)となっており、平成8年以降女性の発行件数が男性の発行件数を上回る状況が続いています。

(3) 年代別発行件数

旅券の発行件数を申請者の年代別に見ると、未成年が2,668件(20.6%)と最も多く、以下20代2,539件(19.6%)、40代1,773件(13.7%)と続き、従来同様、若い年代層が占める割合が高くなっています。

(4) 効力別発行件数

効力別発行件数は、平成15年以降は5年旅券の発行割合が高くなっていましたが、平成18年からは再び10年旅券の発行割合が高くなり、平成31年・令和元年(新規・切替)は、10年旅券が7,477件(57.6%)、5年旅券が5,500件(42.4%)となりました。

(5) 月別発行件数

月別の発行件数では、3月が多く、次いで8月、1月、7月と続いています。

(6) 都道府県別発行件数)

高知県の状況を全国的にみると、発行件数では、全国第45位(前年は44位)、人口1,000人あたりの件数では、18.5件で全国42位(前年は41位)となっています。

(7) 窓口別申請件数

(A) 県の窓口

① 県庁パスポート窓口

県庁パスポート窓口での申請件数は11,448件(前年10,922件)で、前年の104.8%となっています。

また、県全体の申請件数に占める比率は、88.0%となっています。

② 幡多パスポート窓口

平成4年6月に開設した幡多パスポート窓口(毎週月、水、金曜日)での申請件数は962件(前年1,006件)で、前年の95.6%となっています。

また、県全体の申請件数に占める比率は、7.4%となっています。

③ 安芸パスポート窓口

平成9年6月に安芸総合庁舎に開設した安芸パスポート窓口(毎週火曜日)での申請件数は236件(前年285件)で、前年の82.8%となっています。

また、県全体の申請件数に占める比率は、1.8%となっています。

④ 須崎パスポート窓口

平成20年4月に須崎総合庁舎に開設した須崎パスポート窓口(毎週木曜日)での申請件数は284件(前年211件)で、前年の134.6%となっています。

また、県全体の申請件数に占める比率は、2.2%となっています。

(B) 市町村の窓口

申請等受理及び旅券交付権限の市町村委譲により、平成26年10月から、東洋町、津野町において取扱いを開始しました。

平成31年・令和元年の申請件数は、東洋町29件(前年32件)、津野町43件(前年63件)となっています。

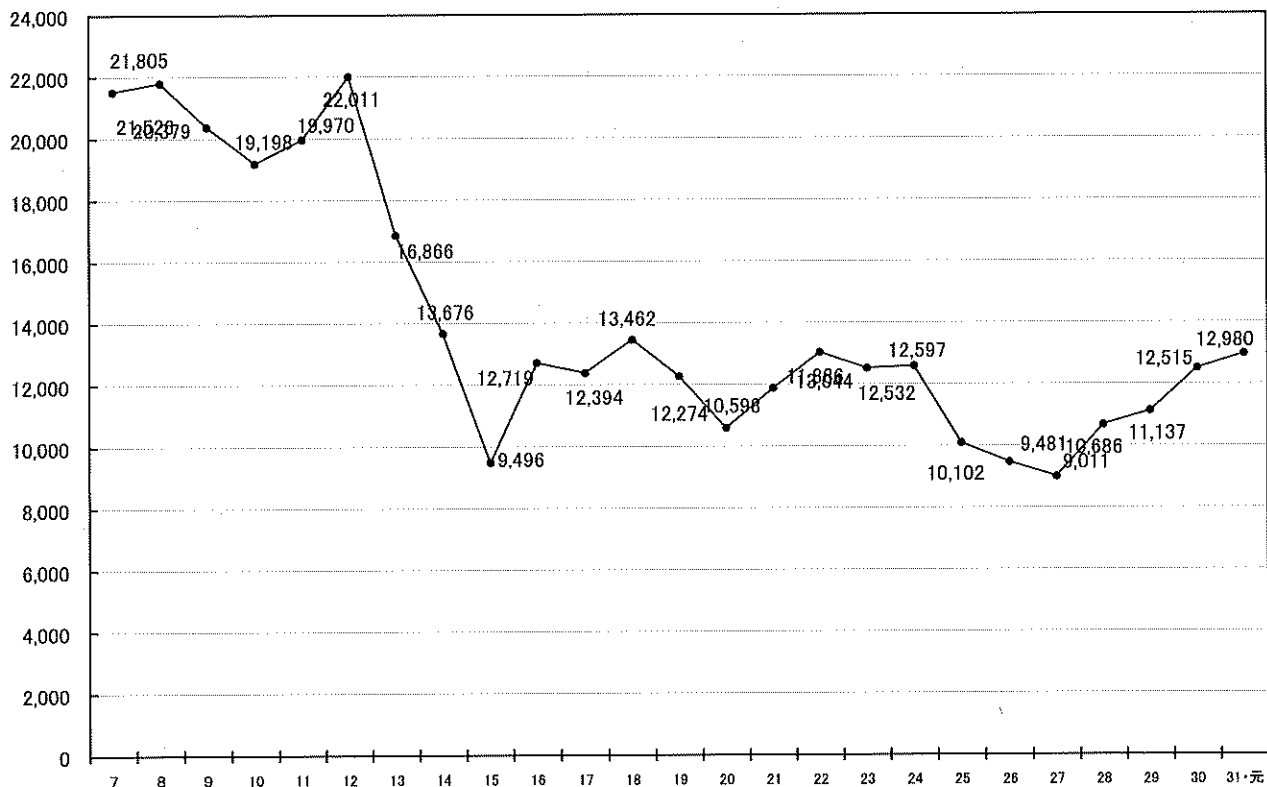
(8) 出国者数

平成30年の全国の出国者数は18,954,031人(前年比106.0%)と増加しており、高知県の出国者数も37,769人(前年比110.3%)と増加しています。

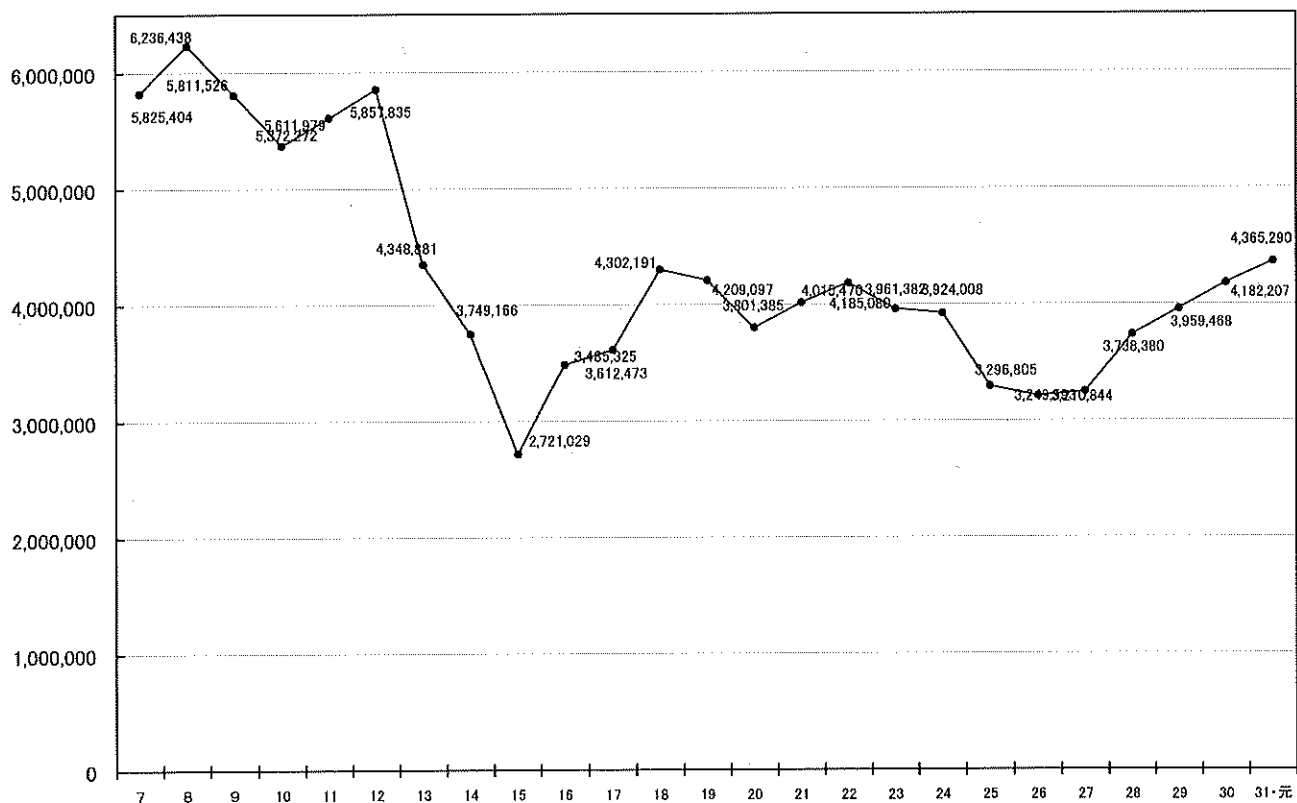
3. 発行状況

(1) 発行件数の推移

(高知県)



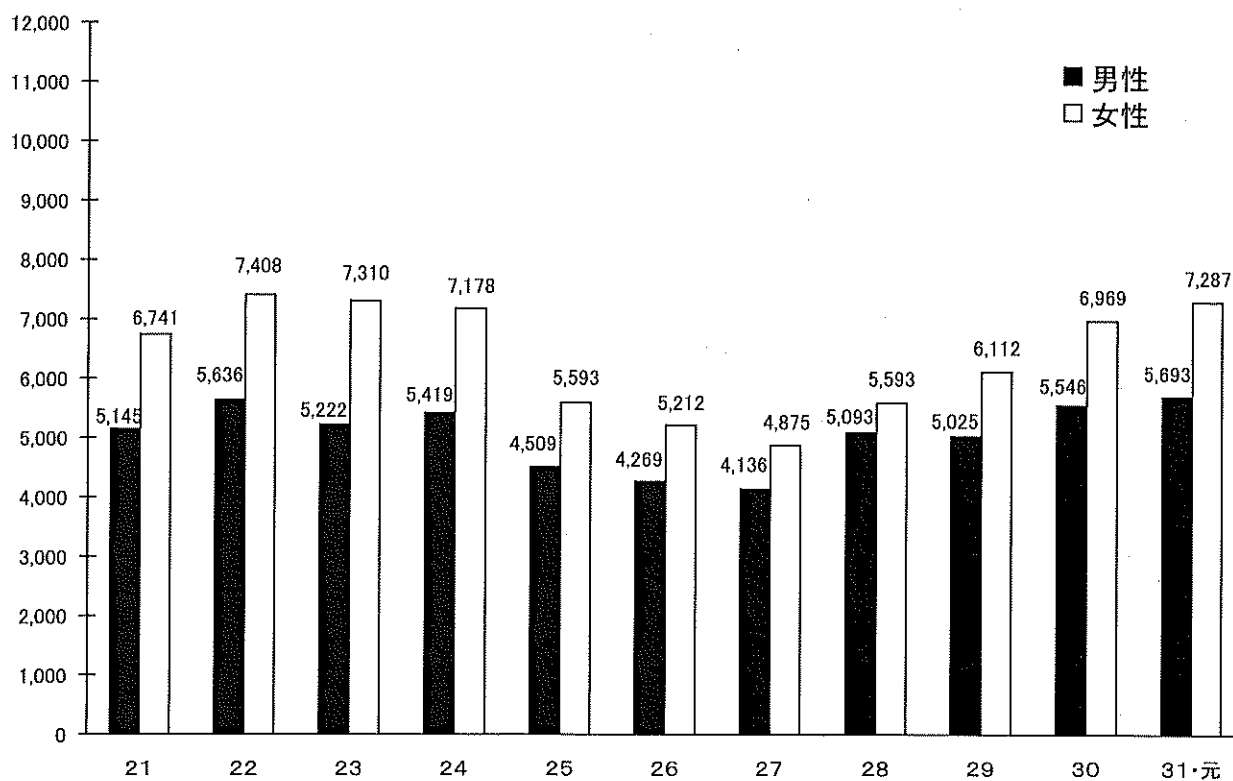
(全 国)



(2) 男女別・年代別発行件数

(A) 男女別発行件数の推移

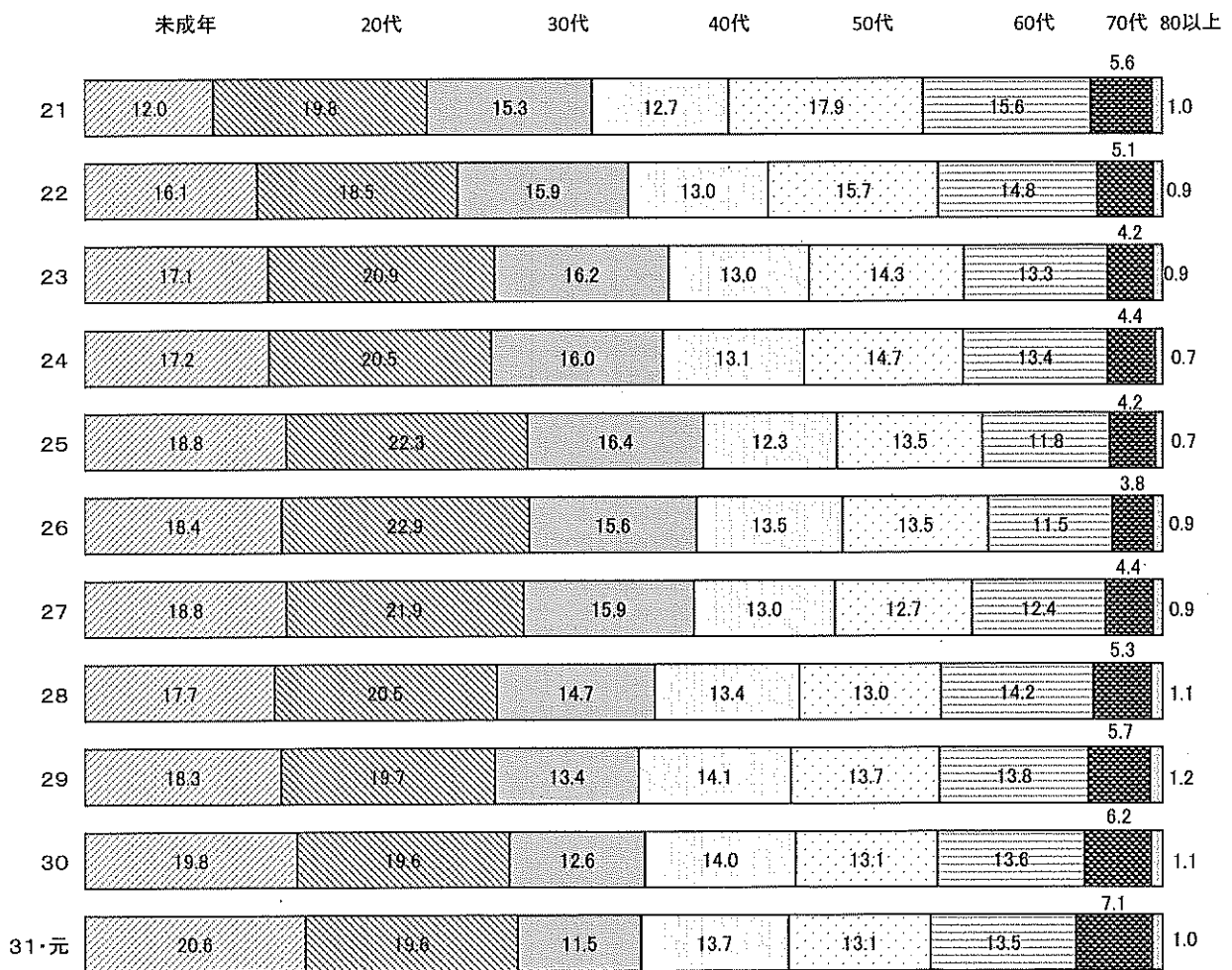
年	性別		男		女		計	前年比(%)
	件数	比率(%)	件数	比率(%)	件数	比率(%)		
21	5,145	43.3	6,741	56.7	11,886	#DIV/0!		
22	5,636	43.2	7,408	56.8	13,044	109.7		
23	5,222	41.7	7,310	58.3	12,532	96.1		
24	5,419	43.0	7,178	57.0	12,597	100.5		
25	4,509	44.6	5,593	55.4	10,102	80.2		
26	4,269	45.0	5,212	55.0	9,481	93.9		
27	4,136	45.9	4,875	54.1	9,011	95.0		
28	5,093	47.7	5,593	52.3	10,686	118.6		
29	5,025	45.1	6,112	54.9	11,137	104.2		
30	5,546	44.3	6,969	55.7	12,515	112.4		
31・元	5,693	43.9	7,287	56.1	12,980	103.7		



(B) 年代別発行件数の推移

(単位・件)

年	年代別	未成年	20代	30代	40代	50代	60代	70代	80以上	計
21		1,432	2,353	1,821	1,515	2,132	1,860	660	113	11,886
22		2,106	2,415	2,077	1,694	2,042	1,929	664	117	13,044
23		2,143	2,621	2,030	1,635	1,795	1,669	523	116	12,532
24		2,170	2,581	2,012	1,653	1,854	1,694	551	82	12,597
25		1,896	2,250	1,657	1,239	1,365	1,191	429	75	10,102
26		1,742	2,169	1,480	1,276	1,277	1,090	358	89	9,481
27		1,693	1,971	1,434	1,175	1,147	1,119	392	80	9,011
28		1,895	2,188	1,572	1,433	1,391	1,518	567	122	10,686
29		2,038	2,189	1,497	1,574	1,530	1,539	639	131	11,137
30		2,478	2,453	1,583	1,754	1,636	1,700	773	138	12,515
31・元		2,668	2,539	1,492	1,773	1,697	1,753	922	136	12,980



平成31年・令和元年 月別、年代別、男女別発行件数

(単位・件)

	未成年		20代		30代		40代		50代		60代		70代		80以上		計		合計
	男	女	男	女	男	女	男	女	男	女	男	女	男	女	男	女	男	女	
1月	71	123	120	192	50	70	70	80	53	119	73	98	33	57	7	12	477	751	1,228
2月	91	132	114	149	63	73	52	81	54	71	57	93	34	55	5	4	470	658	1,128
3月	197	188	79	102	61	87	53	101	75	102	67	93	32	49	4	7	568	729	1,297
4月	122	111	53	93	52	59	92	88	57	75	70	93	33	39	4	6	483	564	1,047
5月	146	171	74	88	56	85	79	82	65	86	76	80	46	49	3	7	545	648	1,193
6月	106	169	69	97	50	62	59	83	50	64	58	73	33	22	3	7	428	577	1,005
7月	136	140	94	143	67	87	80	107	58	82	52	86	43	38	4	7	534	690	1,224
8月	91	111	116	179	81	75	84	92	61	91	75	91	33	41	6	4	547	684	1,231
9月	101	81	94	113	65	61	58	57	56	91	65	81	36	43	7	3	482	530	1,012
10月	47	67	68	92	51	62	68	67	61	70	41	72	29	35	3	3	368	468	836
11月	54	58	88	121	34	49	50	59	63	69	50	69	26	44	5	8	370	477	847
12月	77	78	91	110	44	48	64	67	51	73	53	87	36	36	5	12	421	511	932
合計	1,239	1,429	1,060	1,479	674	818	809	964	704	993	737	1,016	414	508	56	80	5,693	7,287	12,980
	2,668		2,539		1,492		1,773		1,697		1,753		922		136		12,980		
	20.6%		19.6%		11.5%		13.7%		13.1%		13.5%		7.1%		1.0%				

未成年者 2,668 名のうち
 12才未満
 男 407 名
 女 375 名
 計 782 名

平成31年・令和元年 月別・効力別発行件数

(単位・件)

	数 次 往 復 用						限定数次	合計
	10年			5年				
	新規・切替	記載事項 の 変 更	計	新規・切替	記載事項 の 変 更	計		
1月	734	13	747	480	1	481	0	1,228
2月	627	8	635	488	3	491	2	1,128
3月	645	18	663	634	0	634	0	1,297
4月	594	18	612	433	2	435	0	1,047
5月	626	28	654	538	1	539	0	1,193
6月	531	18	549	454	2	456	0	1,005
7月	675	19	694	527	2	529	1	1,224
8月	716	23	739	487	5	492	0	1,231
9月	554	15	569	442	1	443	0	1,012
10月	532	16	548	286	2	288	0	836
11月	511	13	524	319	4	323		847
12月	527	16	543	387	2	389	0	932
合計	7,272	205	7,477	5,475	25	5,500	3	12,980

(4) 平成31年・令和元年 都道府県別発行件数

都道府県	区分	旅券発行件数			日本人人口(平成30年10月1日現在) (千人)	人口比(1,000人あたり)	
		件数	順位	前年比(%)		件数	順位
1	北海道	119,613	9	107.0	5,253	22.8	32
2	青森	17,318	42	104.5	1,258	13.8	46
3	岩手	19,305	41	109.1	1,234	15.6	45
4	宮城	52,670	18	102.7	2,296	22.9	31
5	秋田	13,020	44	106.4	978	13.3	47
6	山形	19,616	40	102.9	1,083	18.1	43
7	福島	34,314	26	99.6	1,851	18.5	40
8	茨城	78,271	13	101.1	2,829	27.7	19
9	栃木	49,042	23	102.0	1,919	25.6	29
10	群馬	49,251	22	102.5	1,901	25.9	26
11	埼玉	256,980	5	103.7	7,175	35.8	12
12	千葉	242,396	6	103.4	6,143	39.5	7
13	東京	764,687	1	103.9	13,340	57.3	1
14	神奈川	415,424	2	103.4	8,993	46.2	2
15	新潟	45,383	25	102.0	2,230	20.4	38
16	富山	26,774	32	103.4	1,035	25.9	27
17	石川	34,248	27	106.1	1,130	30.3	16
18	福井	20,830	38	101.2	762	27.3	20
19	山梨	22,763	36	103.4	805	28.3	18
20	長野	52,797	17	102.9	2,032	26.0	25
21	岐阜	60,812	14	103.4	1,956	31.1	13
22	静岡	110,853	10	103.5	3,582	30.9	14
23	愛知	295,374	4	105.4	7,323	40.3	5
24	三重	53,945	15	103.5	1,751	30.8	15
25	滋賀	53,728	16	105.5	1,388	38.7	8

都道府県	区分	旅券発行件数			日本人人口(平成30年10月1日現在) (千人)	人口比(1,000人あたり)	
		件数	順位	前年比(%)		件数	順位
26	京都	106,711	11	105.7	2,539	42.0	4
27	大阪	374,008	3	106.8	8,639	43.3	3
28	兵庫	216,532	7	105.7	5,394	40.1	6
29	奈良	50,292	21	104.8	1,329	37.8	9
30	和歌山	25,001	34	105.4	929	26.9	22
31	鳥取	12,098	46	103.5	556	21.8	37
32	島根	11,484	47	103.3	671	17.1	44
33	岡山	50,751	20	107.0	1,877	27.0	21
34	広島	80,492	12	105.6	2,776	29.0	17
35	山口	30,467	28	104.5	1,355	22.5	33
36	徳島	16,412	43	105.5	731	22.5	34
37	香川	24,378	35	104.1	952	25.6	28
38	愛媛	29,647	30	112.1	1,342	22.1	36
39	高知	12,980	45	103.7	702	18.5	42
40	福岡	188,855	8	104.9	5,047	37.4	10
41	佐賀	21,402	37	103.5	813	26.3	23
42	長崎	29,577	31	101.5	1,333	22.2	35
43	熊本	45,392	24	100.2	1,743	26.0	24
44	大分	26,651	33	104.6	1,132	23.5	30
45	宮崎	20,633	39	104.2	1,074	19.2	39
46	鹿児島	29,672	29	104.4	1,604	18.5	41
47	沖縄	52,441	19	105.9	1,432	36.6	11
	(外務省)	0	—	0.0	0	—	—
	合計	4,365,290	—	104.4	124,218	35.1	—

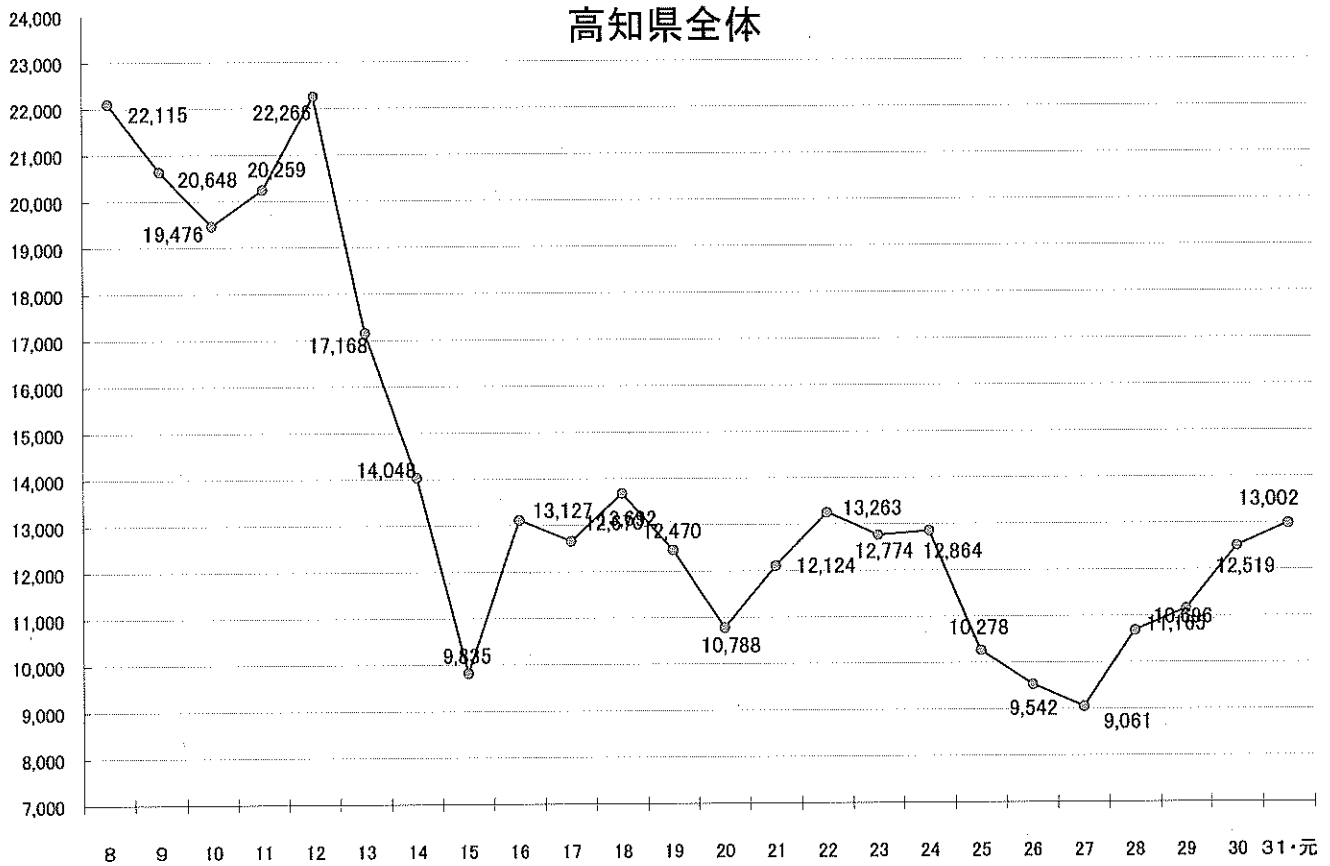
(注) 旅券発行件数は、「外務省旅券統計」による。

人口は、総務省統計局「平成30年10月1日現在推計人口」による。

4. 申請・交付状況

(1) 申請件数の推移

高知県全体



窓口\年	21	22	23	24	25	26	27	28	29	30	31・元
県庁	10,445	11,345	10,980	11,127	8,904	8,342	7,962	9,426	9,823	10,922	11,448
幡多	1,022	1,211	1,098	1,094	803	773	662	788	796	1,006	962
安芸	356	341	375	325	292	196	200	224	224	285	236
須崎	301	366	321	318	279	222	185	201	251	211	284
東洋町						4	8	14	14	32	29
津野町						5	44	43	57	63	43
県全体	12,124	13,263	12,774	12,864	10,278	9,542	9,061	10,696	11,165	12,519	13,002
前年度比	112.4%	109.4%	96.3%	100.7%	79.9%	92.8%	95.0%	118.0%	104.4%	112.1%	103.9%

須崎パスポート窓口は平成20年4月から開設
東洋町、津野町は平成26年10月から取扱い開始

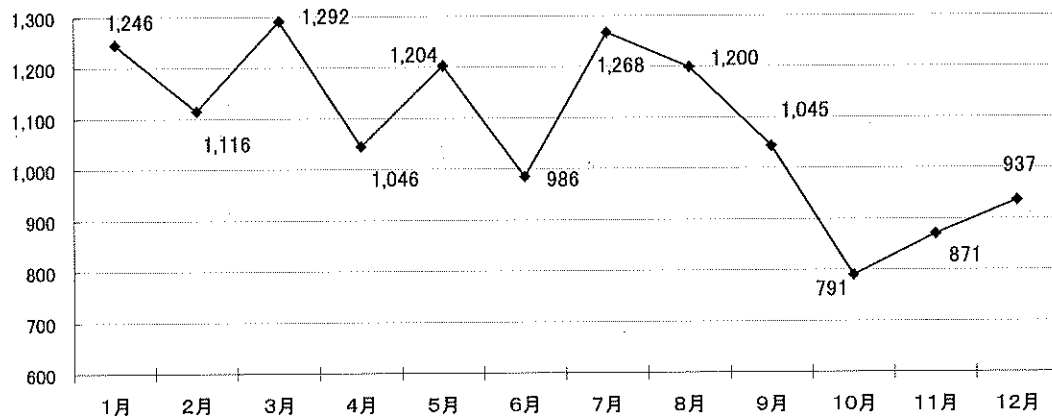
(2) 平成31年・令和元年 月別申請件数

(A) 種類別申請件数

(単位・件)

	数 次 往 復 用				限定数次	渡 航 追 追	先 加	記 載 事 項 の 変 更	査 証 欄 の 増	の 補	合 計
	10年	5年	子 供	計							
1月	741	420	67	1,228	2	0	14	2	1,246		
2月	613	424	69	1,106	0	0	9	1	1,116		
3月	638	550	81	1,269	0	0	21	2	1,292		
4月	606	355	64	1,025	2	0	18	1	1,046		
5月	622	483	66	1,171	1	0	31	1	1,204		
6月	525	378	65	968	0	0	18	0	986		
7月	696	442	107	1,245	0	0	23	0	1,268		
8月	709	407	57	1,173	0	0	26	1	1,200		
9月	573	388	67	1,028	0	0	16	1	1,045		
10月	499	227	44	770	0	0	19	2	791		
11月	527	281	46	854	0	0	16	1	871		
12月	524	343	50	917	0	0	18	2	937		
合計	7,273	4,698	783	12,754	5	0	229	14	13,002		

高知県全体



(B) 窓口別申請件数

(単位・件)

	県 窓 口					市 町 村 窓 口			合 計
	県 庁	幡 多	安 芸	須 崎	小 計	東 洋 町	津 野 町	小 計	
1月	1,108	81	13	32	1,234	6	6	12	1,246
2月	993	65	21	25	1,104	6	6	12	1,116
3月	1,131	99	34	24	1,288	1	3	4	1,292
4月	940	69	17	18	1,044	1	1	2	1,046
5月	1,063	75	38	23	1,199	2	3	5	1,204
6月	877	69	15	19	980	2	4	6	986
7月	1,085	123	31	23	1,262	3	3	6	1,268
8月	1,060	93	13	30	1,196	0	4	4	1,200
9月	924	77	16	25	1,042	0	3	3	1,045
10月	694	63	10	24	791	0	0	0	791
11月	749	81	10	24	864	4	3	7	871
12月	824	67	18	17	926	4	7	11	937
合計	11,448	962	236	284	12,930	29	43	72	13,002

(3) 平成31年・令和元年市町村別申請件数

市町村名		件数 (件)	比率 (%)
市	高 知 市	7,297	56.1
	室 戸 市	117	0.9
	安 芸 市	174	1.3
	南 国 市	916	7.0
	土 佐 市	417	3.2
	須 崎 市	340	2.6
	宿 毛 市	226	1.7
	土 佐 清 水 市	122	0.9
	四 万 十 市	464	3.6
	香 南 市	537	4.1
	香 美 市	364	2.8
安芸郡	東 洋 町	29	1.4
	奈 半 利 町	35	
	田 野 町	21	
	安 田 町	19	
	北 川 村	15	
	馬 路 村	13	
	芸 西 村	54	
長岡郡	本 山 町	46	0.7
	大 豊 町	41	
土佐郡	土 佐 町	62	0.5
	大 川 村	7	
吾川郡	い の 町	385	3.2
	仁 淀 川 町	36	
高岡郡	中 土 佐 町	68	5.4
	佐 川 町	191	
	越 知 町	89	
	梶 原 町	49	
	日 高 村	93	
	津 野 町	43	
	四 万 十 町	168	
幡多郡	大 月 町	46	1.5
	三 原 村	24	
	黒 潮 町	128	
一時帰国者		36	0.3
県 外		330	2.5
合計		13,002	

(4) 平成31年・令和元年 月別交付件数

(単位・件)

	数次往復用				限定 数次	渡航先 追加	記載 事項の 変更	査証欄 の増補	計
	10年	5年	子供	計					
1月	629	356	53	1,038	0	0	18	1	1,057
2月	711	466	65	1,242	1	1	12	2	1,258
3月	637	489	90	1,216	0	0	11	2	1,229
4月	624	454	68	1,146	0	0	20	1	1,167
5月	569	391	48	1,008	0	0	22	1	1,031
6月	581	469	85	1,135	0	0	29	0	1,164
7月	597	385	78	1,060	1	0	15	0	1,076
8月	717	431	88	1,236	0	0	29	1	1,266
9月	603	385	54	1,042	0	0	21	1	1,064
10月	544	262	58	864	0	0	17	1	882
11月	484	251	41	776	0	0	13	2	791
12月	584	358	61	1,003	0	0	20	1	1,024
合計	7,280	4,697	789	12,766	2	1	227	13	13,009

(5) 平成31年・令和元年 日曜交付件数

(単位・件)

	日曜交付 件数 (県庁窓口)	平日交付 件数 (県庁窓口)	金曜日 の時間 延長時 (県庁)	合計 (県庁窓口)	日曜 開設 日数	日曜 交付率	金曜日 の時間 延長時 (幅多)
1月	200	747	(38)	947	4	21.1%	(15)
2月	219	899	(60)	1,118	4	19.6%	(18)
3月	255	848	(55)	1,103	5	23.1%	(11)
4月	224	746	(48)	970	4	23.1%	(10)
5月	150	762	(69)	912	4	16.4%	(8)
6月	325	702	(46)	1,027	5	31.6%	(31)
7月	222	710	(41)	932	4	23.8%	(8)
8月	179	887	(58)	1,066	4	16.8%	(22)
9月	228	663	(33)	891	5	25.6%	(20)
10月	169	610	(29)	779	4	21.7%	(6)
11月	135	539	(30)	674	4	20.0%	(21)
12月	170	717	(45)	887	4	19.2%	(4)
合計	2,476	8,830	(552)	11,306	51	21.9%	(174)

(6) 平成31年・令和元年 紛失等届出件数

(単位・件)

月	1月	2月	3月	4月	5月	6月	
件数	8	10	7	7	17	3	
月	7月	8月	9月	10月	11月	12月	合計
件数	14	9	10	12	9	11	117

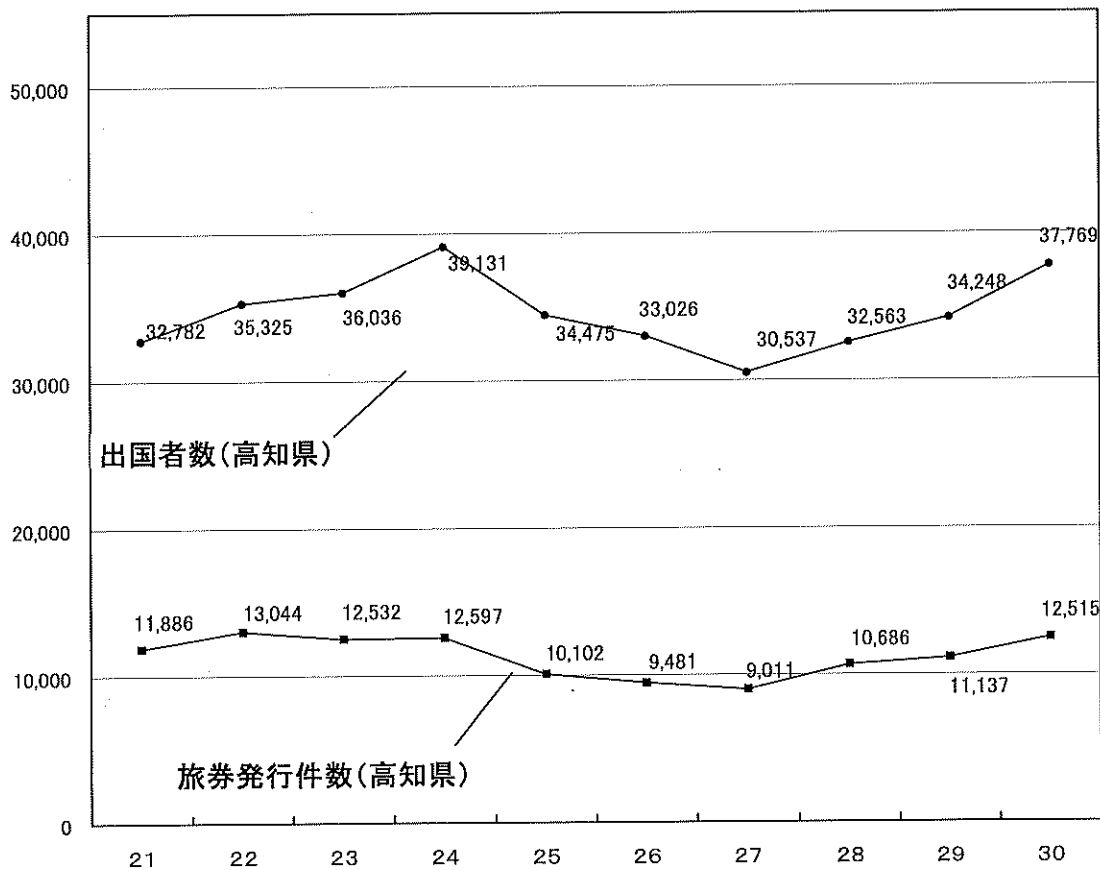
参 考 資 料

1. 旅券発行と出国者数の状況

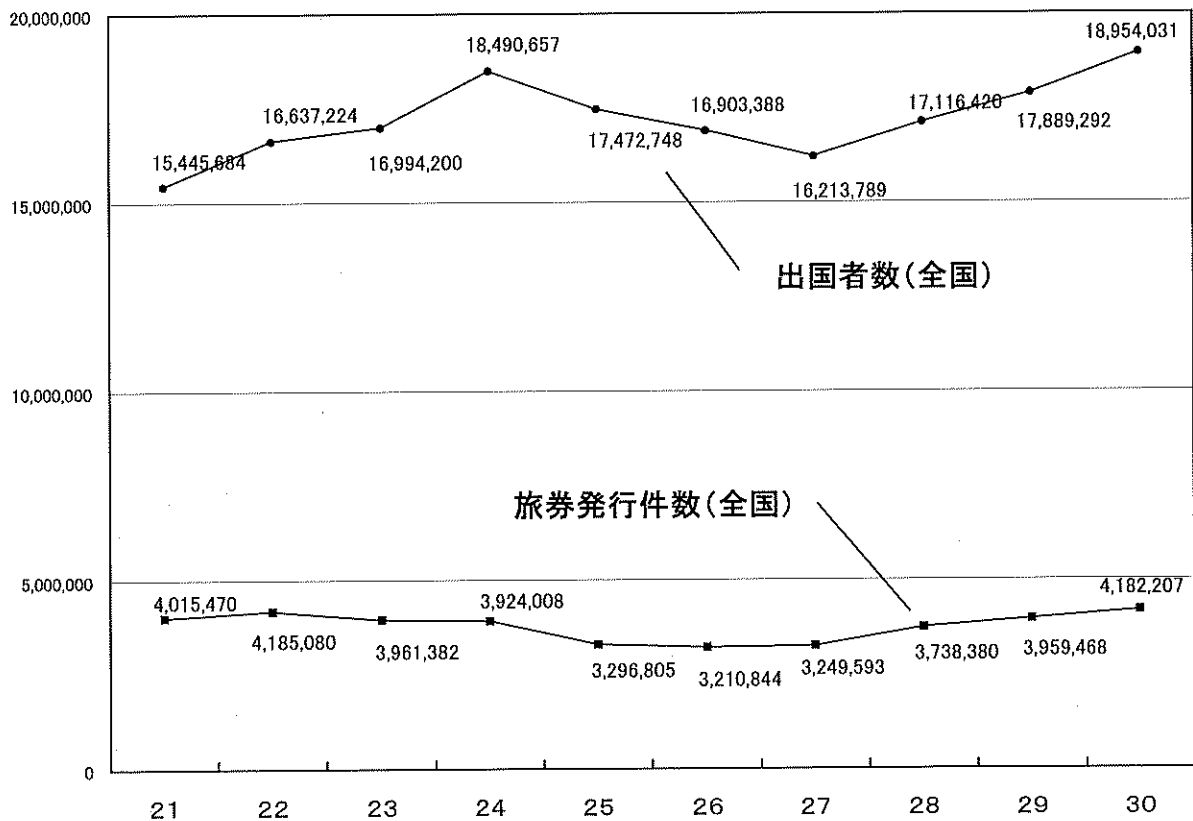
(出国者数は法務省出入国管理統計年報による)

(1) 旅券発行件数と出国者数の状況

区分 年	高 知 県			
	旅券発行件数	対前年比 (%)	出国者数 (人)	対前年比 (%)
21	11,886	112.2	32,782	101.6
22	13,044	109.7	35,325	107.8
23	12,532	96.1	36,036	102.0
24	12,597	100.5	39,131	108.6
25	10,102	80.2	34,475	88.1
26	9,481	93.9	33,026	95.8
27	9,011	95.0	30,537	92.5
28	10,686	118.6	32,563	106.6
29	11,137	104.2	34,248	105.2
30	12,515	112.4	37,769	110.3



区分 年	全 国			
	旅券発行件数	対前年比 (%)	出国者数 (人)	対前年比 (%)
2 1	4,015,470	105.6	15,445,684	96.6
2 2	4,185,080	104.2	16,637,224	107.7
2 3	3,961,382	94.7	16,994,200	102.1
2 4	3,924,008	99.1	18,490,657	108.8
2 5	3,296,805	84.0	17,472,748	94.5
2 6	3,210,844	97.4	16,903,388	96.7
2 7	3,249,593	101.2	16,213,789	95.9
2 8	3,738,380	115.0	17,116,420	105.6
2 9	3,959,468	105.9	17,889,292	104.5
3 0	4,182,207	105.6	18,954,031	106.0



(2) 平成30年の出国者数 (年齢別・性別)

(単位・人)

区 分	高 知 県			全 国		
	男	女	計	男	女	計
0～4歳	203	194	397	150,096	146,169	296,265
5～9歳	295	309	604	188,118	184,859	372,977
10～14歳	328	415	743	183,701	198,587	382,288
15～19歳	653	1,065	1,718	294,901	478,240	773,141
20～24歳	1,143	2,630	3,773	561,928	1,171,455	1,733,383
25～29歳	1,190	2,017	3,207	670,346	977,485	1,647,831
30～34歳	1,168	1,446	2,614	822,831	772,000	1,594,831
35～39歳	1,251	1,080	2,331	963,244	646,082	1,609,326
40～44歳	1,526	1,305	2,831	1,144,380	657,435	1,801,815
45～49歳	1,824	1,464	3,288	1,269,893	708,535	1,978,428
50～54歳	1,566	1,388	2,954	1,182,226	671,103	1,853,329
55～59歳	1,711	1,572	3,283	975,621	584,268	1,559,889
60～64歳	1,566	1,832	3,398	719,000	501,021	1,220,021
65～69歳	1,493	1,633	3,126	590,351	462,168	1,052,519
70歳以上	1,762	1,740	3,502	598,793	479,195	1,077,988
不 詳	0	0	0	0	0	0
合計	17,679	20,090	37,769	10,315,429	8,638,602	18,954,031

2. 旅券関係年表

昭和26年11月28日	旅券法制定 (S26. 12. 1施行)
38. 4. 1	業務渡航の自由化
39. 4. 1	観光渡航の自由化
45. 5. 27	旅券法第1次改正 ●数次往復用旅券 (5年間有効) の発給開始 (S45. 12. 1施行)
45. 9. 28	旅券事務委任に関する政令制定 (S45. 12. 1施行)
46. 4. 1	<u>農業経済課移住渡航係で旅券事務を取扱う</u>
47. 5. 15	沖縄返還
50. 3. 1	旅券法施行規則改正 ●身元確認事務の強化 ●代理申請取扱いの厳格化 (S50. 4. 1施行)
50. 4. 1	旅券の変造防止対策として旅券面への保護シート貼付の実施
"	<u>県の組織改正により県民生活課外事係となる</u>
52. 11. 29	旅券法改正 ●発給制限事由の範囲拡大 (S52. 12. 19施行) ●ハイジャック防止のため旅券発給手続の規制強化 (S52. 12. 19施行)
53. 4. 24	旅券法改正 ●旅券手数料の改正 (S53. 5. 1施行) 一回旅券 3,000円→4,000円 数次旅券 6,000円→8,000円
53. 5. 20	新東京国際空港開港
53. 8. 10	旅券冊子の様式改正 表紙 紺色→赤色 頁数 36頁→40頁
57. 4. 1	旅券法施行規則改正 ●渡航費用の支払能力を立証する書類の簡素化
"	<u>県の組織改正により生活婦人課外事班となる</u>
58. 5. 26	旅券冊子の様式改正 頁数 40頁→24頁
58. 12. 16	<u>高知空港新滑走路供用開始 (ジェット機就航)</u>
60. 12. 17	旅券法施行規則改正 ●渡航費用の支払能力を立証する書類の簡素化及び旅券関係申請書等改正 (S61. 1. 1施行)
61. 4. 16	旅券冊子の署名欄を一箇所に変更 (S61. 6. 1施行)
61. 10. 1	<u>幡多事務所に出張旅券窓口を開設 (月1回、第二火曜日)</u>
62. 4. 1	旅行業者による代理申請の実施
平成元年 4月18日	旅券法第2次改正 ●旅券手数料の分納制 (国の収入印紙と県の収入証紙で納付) 実施 (H元. 6. 1施行) ●数次旅券への1本化、渡航費用の支払能力を立証する書類の廃止、代理申請の大幅緩和、合冊制度の廃止等 (H2. 4. 1施行)

2.	4.	1	旅券冊子の様式改正 「有効期間満了日」欄の追加、「渡航目的」欄の削除
3.	4.	1	旅券冊子の様式改正 一般旅券の渡航先国欄の北朝鮮除外項目の削除
4.	4.	24	旅券法第3次改正 ●切替申請時における戸籍謄(抄)本の提出省略(H4.8.1施行) ●旅券手数料の改正(H4.11.1施行) 数次旅券 8,000円→10,000円
4.	6.	1	幡多福祉事務所に旅券窓口開設(毎週月、水、金)
4.	11.	1	国際規格に基づくMRP(機械読取)旅券の発給開始 冊子の小型化 表紙 赤色→紺色 頁数 24頁→32頁
5.	4.	1	県の組織改正により国際交流課外事班となる
6.	9.	4	関西新空港開港
6.	10.	1	本庁旅券窓口において昼休み時間の受付を開始
7.	3.	8	旅券法第4次改正 ●10年旅券の新設(H7.11.1施行) 10年旅券冊子 表紙 エンジ色 頁数 48頁 ●子供の併記制度の廃止及び子供(12歳未満)の手数料減額(H7.11.1施行) ●旅券手数料の改正(H7.11.1施行) 10年旅券 15,000円(新設) 5年旅券(12歳以上) 10,000円→10,000円(変更なし) 5年旅券(12歳未満) 10,000円→5,000円(減額)
8.	4.	1	県の組織改正により幡多郡福祉事務所旅券窓口となる
9.	4.	1	県の組織改正により幡多福祉事務所旅券窓口となる
9.	6.	1	安芸総合庁舎に出張旅券窓口開設(毎週火)
10.	2.	26	旅券法施行規則改正 ●申請書提出部数の変更(2枚→1枚)(H10.4.1施行) ●申請書等の押印を原則的に廃止(H10.4.1施行)
11.	7.	16	旅券法改正 ●地方分権一括法施行により機関委任事務から法定受託事務に移行(H12.4.1施行)
12.	3.	28	高知県旅券法関係手数料徴収条例制定(H12.4.1施行)
12.	4.	1	県の組織改正により国際交流課パスポート班となる
	"		旅券の氏名表記に長音(OH)を追加
13.	4.	1	新査証欄増補用紙の導入(24頁→40頁)
14.	8.	5	渡航先追加、記載事項の訂正、査証欄の増補申請において、住民基本台帳ネットワークシステムの利用開始
15.	2.	20	旅券法施行規則改正 ●渡航先追加申請書を除く申請書の改正(H15.4.1施行)

		<ul style="list-style-type: none"> ●旅券の新規・切替・再発給申請において、住民基本台帳ネットワークシステムの利用開始（H15. 4. 1施行） 						
16.	3. 29	オンライン申請受付開始（岡山県）						
16.	6. 9	旅券法改正						
		<ul style="list-style-type: none"> ●地方自治法の適用除外の削除による改正（H18. 3. 20施行） 						
17.	4. 1	県の組織改正により幡多福祉保健所旅券窓口となる						
17.	6. 10	旅券法第5次改正						
		<ul style="list-style-type: none"> ●旅券犯罪に対する罰則の強化（H17. 12. 10施行） ●IC旅券の導入（H18. 3. 20施行） ●紛失又は焼失した旅券の失効制度の導入及び旅券の再発給制度の廃止（H18. 3. 20施行） ●旅券手数料の改正（H18. 3. 20施行） 						
		<table> <tr> <td>10年旅券</td> <td>15,000円→16,000円</td> </tr> <tr> <td>5年旅券（12歳以上）</td> <td>10,000円→11,000円</td> </tr> <tr> <td>5年旅券（12歳未満）</td> <td>5,000円→6,000円</td> </tr> </table>	10年旅券	15,000円→16,000円	5年旅券（12歳以上）	10,000円→11,000円	5年旅券（12歳未満）	5,000円→6,000円
10年旅券	15,000円→16,000円							
5年旅券（12歳以上）	10,000円→11,000円							
5年旅券（12歳未満）	5,000円→6,000円							
17.	7. 20	旅券法施行規則改正						
		<ul style="list-style-type: none"> ●旅券関係申請書等の改正（H17. 12. 10施行） 						
17.	12. 27	高知県旅券法関係手数料徴収条例改正（H18. 3. 20施行）						
18.	2. 14	旅券法施行規則改正						
		<ul style="list-style-type: none"> ●旅券関係申請書等の改正（H18. 3. 20施行） 						
18.	9. 30	外務省のオンライン申請システムの運用停止						
19.	4. 1	県の組織改正により国際交流課（パスポート窓口）となる						
19.	5. 25	旅券法施行規則改正						
		<ul style="list-style-type: none"> ●戸籍に記載のない者からの旅券申請に係る改正（H19. 6. 1施行） 						
19.	9. 12	旅券法施行規則改正						
		<ul style="list-style-type: none"> ●日本郵政公社の民営・分社化に伴う改正（H19. 10. 1施行） ●旅券関係申請書等の改正（H20. 2. 1施行） 						
19.	12. 28	旅券法施行規則改正						
		<ul style="list-style-type: none"> ●別表第1の改正（H20. 1. 1施行） ●別記第3号様式名称変更に伴う改正（H20. 2. 1施行） 						
20.	4. 1	県の組織改正により文化・国際課（県庁パスポート窓口、幡多パスポート窓口、安芸パスポート窓口）となる						
		窓口業務等の民間委託を開始						
		県庁パスポート窓口において、日曜交付と交付時間延長（毎週金）を開始						
		須崎総合庁舎に出張旅券窓口（須崎パスポート窓口）開設（毎週木）						
21.	2. 23	旅券法施行規則改正（H21. 3. 1施行。ただし、改正様式についてはH21. 6. 1施行）						
		<ul style="list-style-type: none"> ●旅券関係申請書類等の改正 ●葉書の省略（廃止） ●身元確認書類の追加 						
23.	3. 11	東北地方太平洋沖地震（東日本大震災）発生						
		東北地方太平洋沖地震における国の緊急特例措置実施						

23.	3.	17	東日本大震災にかかる居所申請において県の要件緩和実施
23.	4.	1	幡多パスポート窓口において、交付時間延長（毎週金）を開始
23.	5.	26	東北地方太平洋沖地震における国の緊急特例措置終了
23.	5.	31	東日本大震災にかかる居所申請において県の要件緩和見直し
23.	6.	1	東日本大震災の被災者に係る一般旅券の発給の特例に関する法律（旅券特例法）制定（H23. 6. 8施行） ●震災で有効旅券を失った被災者に対して、残存有効期間を有する震災特例旅券を国の手数料なしで発給
23.	6.	8	東日本大震災の被災者に係る一般旅券の発給の特例に関する法律施行令制定 ●旅券特例法の補完 東日本大震災の被災者に係る一般旅券の発給の特例に関する法律施行規則制定 ●旅券特例法の補完
23.	7.	11	高知県旅券法関係手数料条例改正（H23. 7. 15施行） ●震災特例旅券の発給に際し、国と同様に県の手数料を徴収しない
23.	8.	17	旅券法施行規則改正 ●写真関係の記述改正（23. 8. 17施行） ●申請書等別記様式の改正（23. 9. 1施行）
23.	9.	10	東日本大震災にかかる居所申請において県の要件緩和終了
25.	3.	31	震災特例旅券の申請受付終了
25.	4.	1	県の組織改正により国際交流課となる
25.	6.	28	旅券法改正（別途政令によりH26. 3. 20施行） ●旅券の記載事項を訂正する制度の廃止 ●記載事項に変更を生じた場合の一般旅券の発給に関する規定の整備（記載事項変更旅券）
25.	12.	25	旅券法施行規則改正（H26. 1. 6施行） ●機械読み取りを行う申請書等様式にQRコードを付記 ●一部の在外公館における手続き書類の提出部数の変更
25.	12.	26	旅券法施行令改正（H26. 3. 20施行） ●旅券の記載事項を訂正する制度に関する部分の削除
25.	12.	27	高知県旅券法関係手数料徴収条例改正（別途規則によりH26. 3. 20施行） ●旅券の記載事項を訂正する手数料（200円）の廃止
26.	2.	28	旅券法施行規則改正（H26. 3. 20施行） ●記載事項の訂正制度の廃止に伴う文言等の修正（削除） ●記載事項変更の申請ができる氏名以外の事項として、本籍の都道府県名・生年月日・性別を指定 ●関連様式の廃止・新設・修正
26.	3.	25	高知県の事務処理の特例に関する条例改正（H26. 10. 1施行） ●東洋町及び津野町へ申請等受理及び旅券交付権限を委譲
26.	7.	15	高知県旅券法施行細則制定（H26. 10. 1施行） ●権限移譲先市町村が処理しない事務の範囲を規定
26.	12.	1	旅券法施行規則改正（H27. 2. 9施行。ただし、別表第二については

	H27. 4. 1施行) ●ダウンロード方式による申請書を使用しての申請が可能となるように紙質等についての規定を整備 ●身元確認書類の名称変更
27. 7. 16	旅券法施行規則改正 (H27. 10. 5施行。ただし、別表第二についてはH28. 1. 1施行) ●住民基本台帳法の一部改正に伴う規定の整備 ●身元確認書類の廃止及び追加
27. 11. 27	旅券法施行規則改正 (H28. 1. 4施行) ●ダウンロード方式による申請書の追加
28. 4. 25	旅券法施行規則改正 (H28. 6. 1施行) ●ダウンロード方式による申請書の追加
30. 10. 1	●ダウンロード申請書の本格運用
令和2年2月4日	●2020年旅券の申請受付開始

旅券（パスポート）発給状況
令和2年3月発行

発行 高知県文化生活的スポーツ部国際交流課パスポート窓口
TEL 088-823-9656（直通）
088-823-1111（内線2389）