

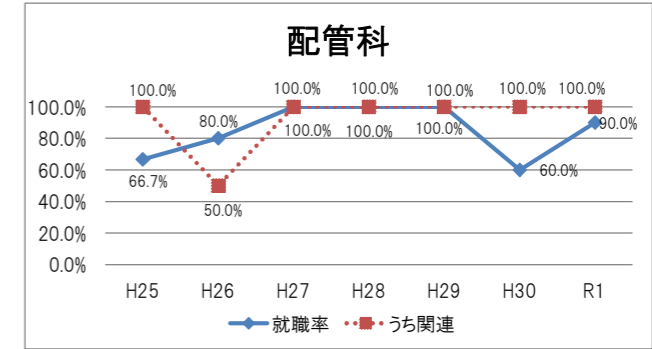
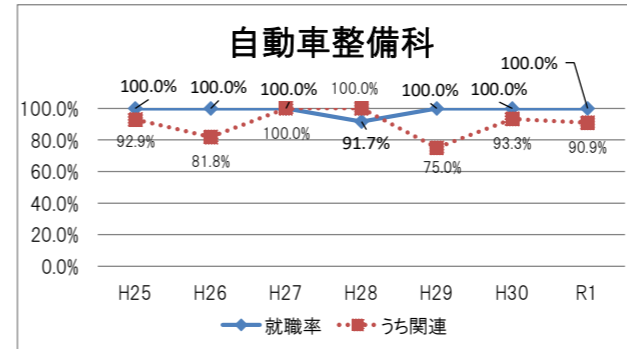
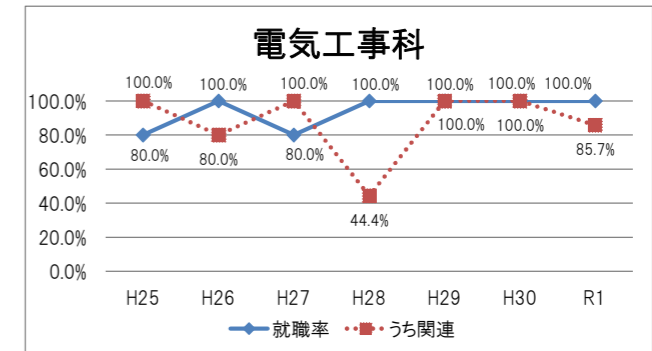
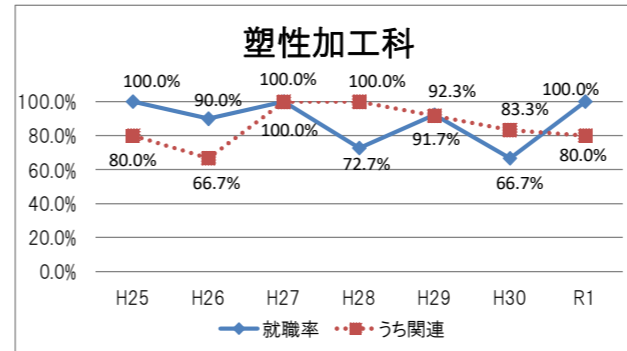
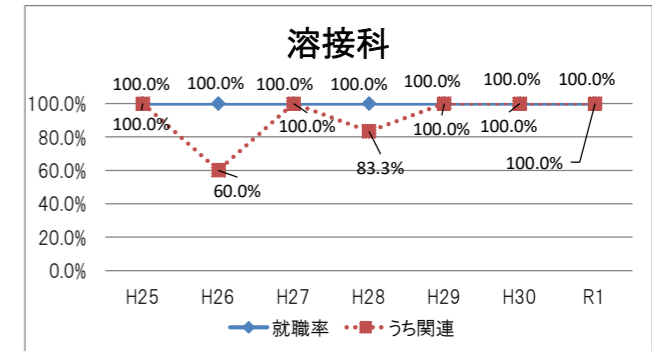
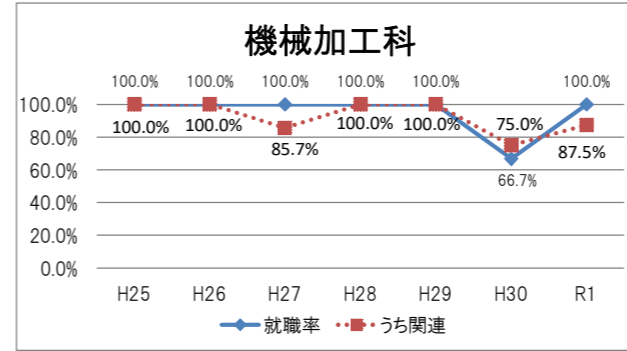
県立高等技術学校における就職率の推移

参考資料1-6

校別	過程	科別	定員	就職率							うち関連							備考
				H25	H26	H27	H28	H29	H30	R1	H25	H26	H27	H28	H29	H30	R1	
高知高等技術学校	普通(高卒)	機械加工科	10	100.0%	100.0%	100.0%	100.0%	100.0%	66.7%	100.0%	100.0%	100.0%	85.7%	100.0%	100.0%	75.0%	87.5%	
		溶接科	10	100.0%	100.0%	100.0%	100.0%	100.0%	100.0%	100.0%	100.0%	60.0%	100.0%	83.3%	100.0%	100.0%	100.0%	
	普通(高卒・中卒)	塑性加工科	20	100.0%	90.0%	100.0%	72.7%	92.3%	66.7%	100.0%	80.0%	66.7%	100.0%	100.0%	91.7%	83.3%	80.0%	
		電気工事科	15	80.0%	100.0%	80.0%	100.0%	100.0%	100.0%	100.0%	100.0%	80.0%	100.0%	44.4%	100.0%	100.0%	85.7%	
	普通(高卒)	自動車整備科	20	100.0%	100.0%	100.0%	91.7%	100.0%	100.0%	100.0%	92.9%	81.8%	100.0%	100.0%	75.0%	93.3%	90.9%	
		配管科	10	66.7%	80.0%	100.0%	100.0%	100.0%	60.0%	90.0%	100.0%	50.0%	100.0%	100.0%	100.0%	100.0%	100.0%	
高知校(小計)			85	93.2%	95.9%	97.4%	90.9%	97.8%	85.1%	97.7%	92.7%	72.3%	97.3%	85.0%	91.1%	92.5%	90.7%	
中村高等技術学校	普通(中卒)	木造建築科	10	100.0%	100.0%	87.5%	71.4%	100.0%	100.0%	100.0%	100.0%	100.0%	85.7%	80.0%	100.0%	100.0%	66.7%	
		左官・タイル施工科	10	100.0%	—	50.0%	83.3%	100.0%	100.0%	100.0%	0.0%	—	0.0%	100.0%	100.0%	66.7%	100.0%	H26は就職退校者数および修了者数0名。
	中村校(小計)		20	100.0%	100.0%	80.0%	76.9%	100.0%	100.0%	100.0%	55.6%	100.0%	75.0%	90.0%	100.0%	87.5%	75.0%	
	短期(離職)	住宅リフォーム科	20	87.5%	50.0%	23.1%	14.3%	66.7%	85.7%	72.7%	14.3%	0.0%	0.0%	100.0%	25.0%	58.3%	62.5%	
高知県(普通課程)合計			105	94.3%	96.2%	90.9%	87.7%	98.1%	87.3%	98.0%	86.0%	74.5%	93.3%	86.0%	92.2%	91.7%	89.6%	

※当該年度修了生の実績

[高知校]



[中村校]

