

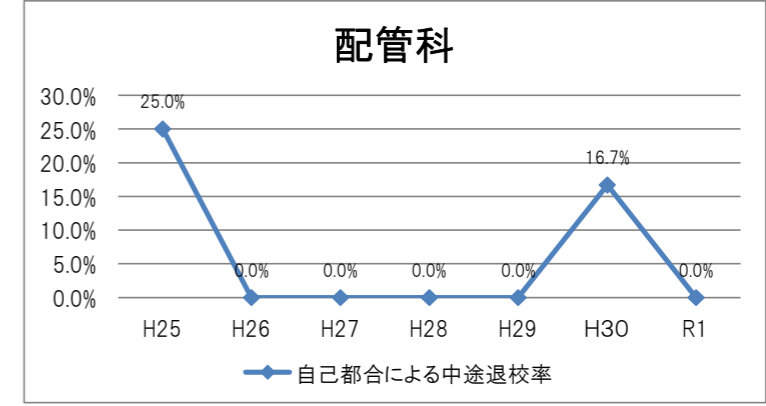
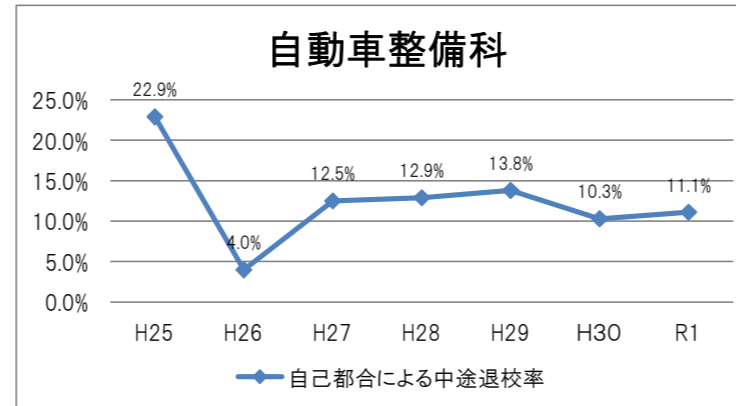
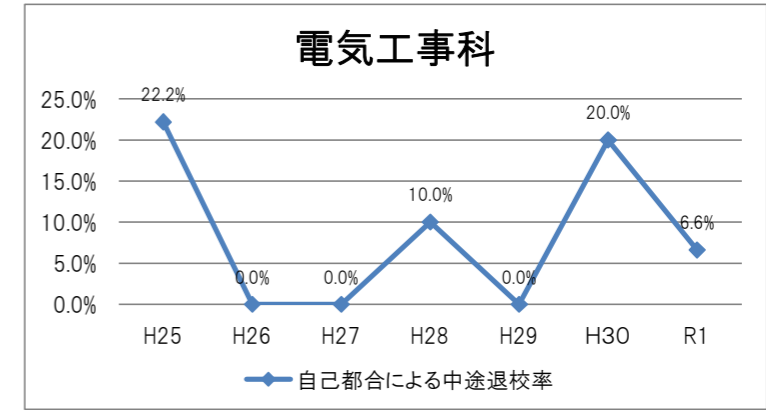
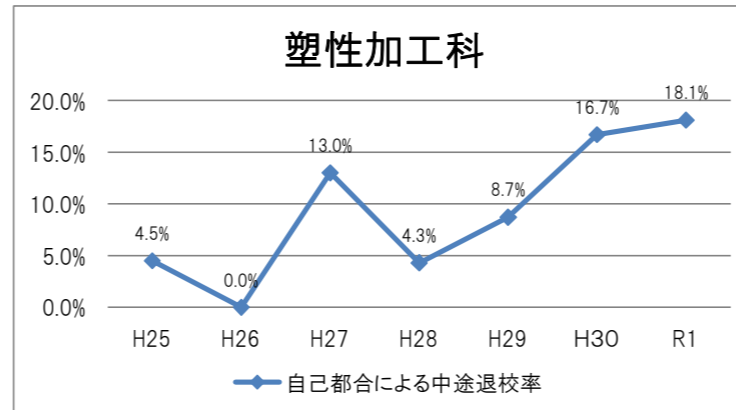
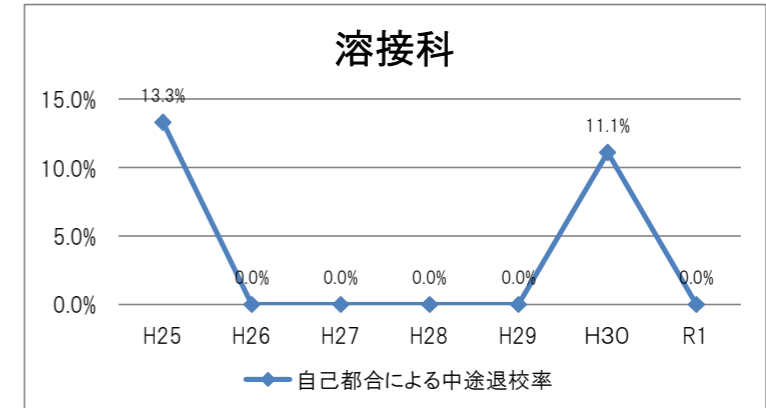
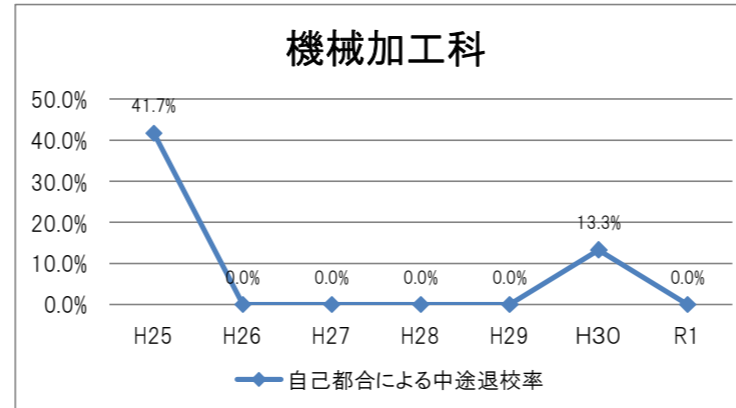
県立高等技術学校における自己都合による中途退校率の推移

参考資料1-4

校別	過程	科別								備考	
			H25	H26	H27	H28	H29	H30	R1		
高知高等技術学校	普通(高卒)	機械加工科	41.7%	0.0%	0.0%	0.0%	0.0%	13.3%	0.0%		
		溶接科	13.3%	0.0%	0.0%	0.0%	0.0%	11.1%	0.0%		
	普通(中卒・高卒)	塑性加工科	4.5%	0.0%	13.0%	4.3%	8.7%	16.7%	18.1%		
	普通(高卒)	電気工事科	22.2%	0.0%	0.0%	10.0%	0.0%	20.0%	6.6%		
		自動車整備科	22.9%	4.0%	12.5%	12.9%	13.8%	10.3%	11.1%		
		配管科	25.0%	0.0%	0.0%	0.0%	0.0%	16.7%	0.0%		
高知校(小計)			20.0%	1.3%	7.4%	7.2%	6.7%	14.1%	7.1%		
中村高等技術学校	普通(中卒)	木造建築科	25.0%	14.3%	5.6%	14.3%	0.0%	10.0%	0.0%		
		左官・タイル施工科	16.7%	33.3%	0.0%	30.0%	0.0%	0.0%	20.0%		
	中村校(小計)			22.2%	17.6%	3.8%	20.8%	0.0%	5.0%	8.3%	
	短期(離職)	住宅リフォーム科		0.0%	33.3%	0.0%	0.0%	0.0%	20.0%	0.0%	前期
				14.3%	0.0%	0.0%	0.0%	0.0%	0.0%	16.7%	後期
			0.0%	14.3%	0.0%	0.0%	0.0%	10.0%	8.3%		
高知県(普通課程)合計			20.3%	4.3%	6.5%	10.3%	5.8%	9.8%	7.2%		

※当該年度在校生の実績(当該年度入校生の実績ではないことに注意)

[高知校]



[中村校]

