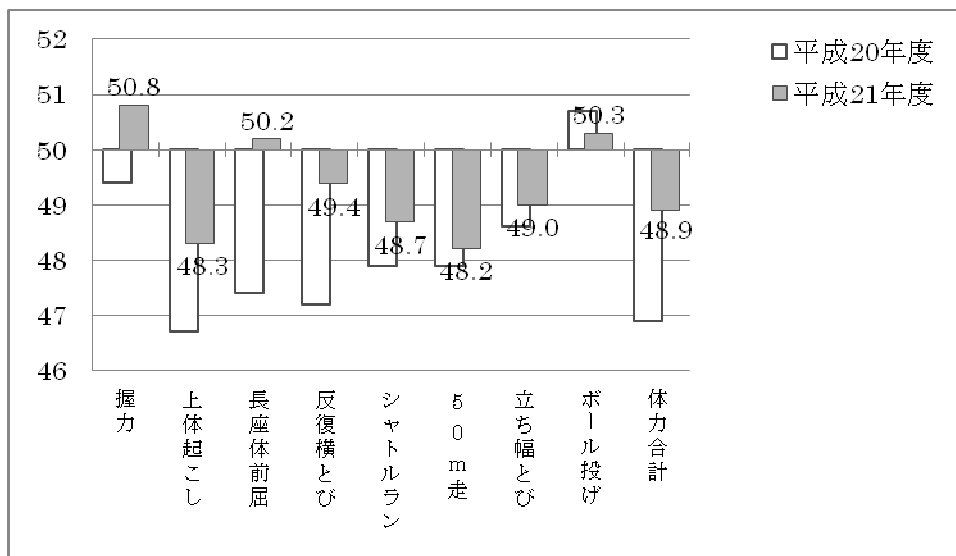


(3) 体力の状況 (小学5年生)

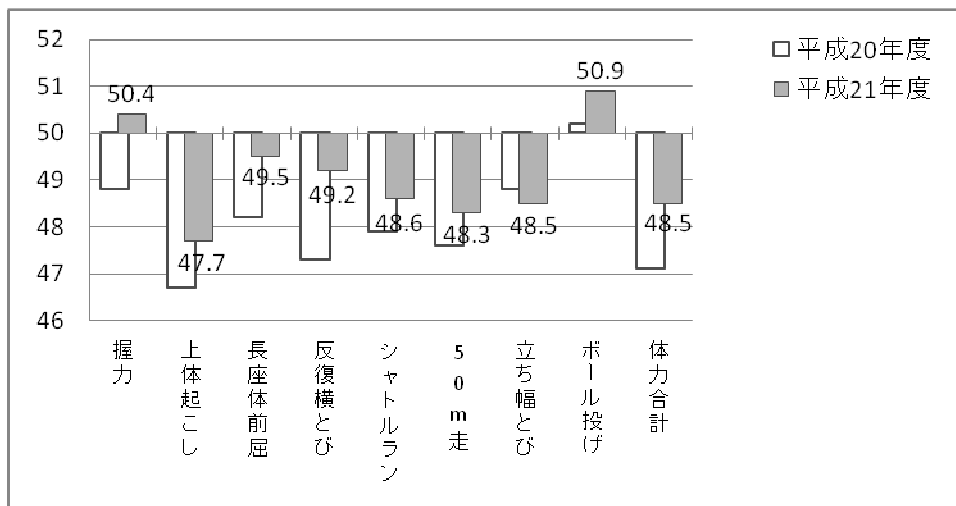
平成20年度と平成21年度の比較

①実技に関する調査 (Tスコア)

<小学5年男子>



<小学5年女子>



②実技に関する調査 (記録)

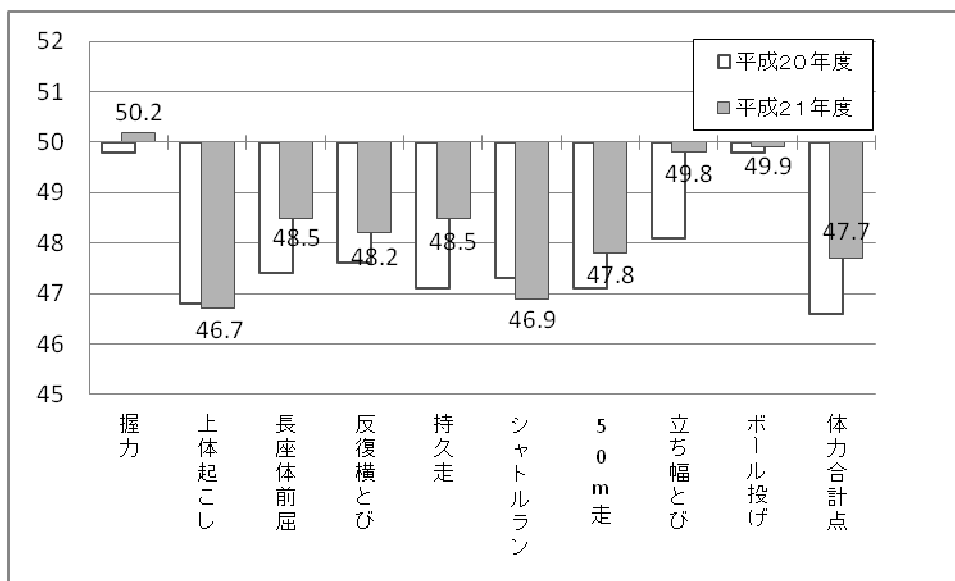
都道府県名	種目別平均								体力合計点
	握力	上体起こし	長座体前屈	反復横とび	20mシャトルラン	50m走	立ち幅とび	ボール投げ	
	kg	回	cm	点	回	秒	cm	m	
平成21年度(男子)	17.26	18.33	32.74	40.34	47.46	9.53	151.56	25.67	53.23
平成20年度(男子)	16.55	17.24	31.24	38.88	45.18	9.62	151.45	25.56	51.61
平均値との差	0.71	1.09	1.50	1.46	2.28	0.09	0.11	0.11	1.62
平成21年度(女子)	16.50	16.50	36.19	37.95	36.43	9.78	142.17	15.07	53.36
平成20年度(女子)	16.23	15.93	34.54	36.80	35.26	9.82	143.08	15.19	52.19
平均値との差	0.27	0.57	1.65	1.15	1.17	0.04	-0.91	-0.12	1.17

(3) 体力の状況 (中学2年生)

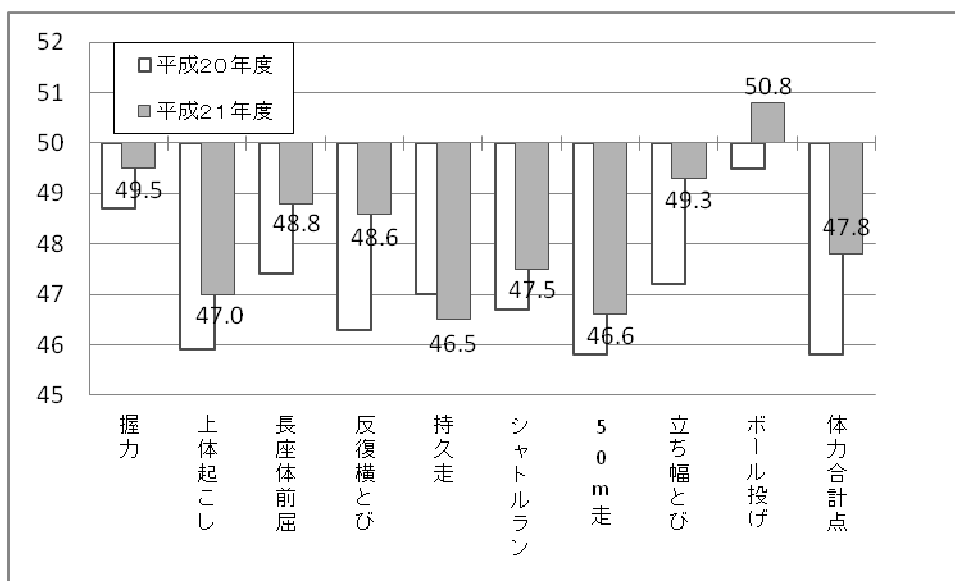
平成20年度と平成21年度の比較

①実技に関する調査 (Tスコア)

<中学2年年男子>



<中学2年女子>



②実技に関する調査 (記録)

都道府県名	種目別平均									体力合計点
	握力	上体起こし	長座体前屈	反復横とび	持久走	20mシャトルラン	50m走	立ち幅とび	ポール投げ	
	kg	回	cm	点	秒	回	秒	cm	m	
平成21年度(男子)	29.95	24.80	41.36	49.09	405.34	75.85	8.23	194.15	21.23	39.08
平成20年度(男子)	29.91	24.86	40.43	48.66	414.06	76.85	8.30	190.50	21.19	38.18
平均値との差	0.04	-0.06	0.93	0.43	8.72	-1.00	0.07	3.65	0.04	0.90
平成21年度(女子)	23.77	20.42	43.28	43.62	309.83	51.33	9.17	164.46	13.72	45.56
平成20年度(女子)	23.65	19.98	42.12	42.08	305.99	49.76	9.23	160.03	13.36	43.95
平均値との差	0.12	0.44	1.16	1.54	-3.84	1.57	0.06	4.43	0.36	1.61