

障害児施設部門のあり方について



◎障害児施設部門のあり方の論点について

- ☆ 改正法施行に伴う障害児施設・事業の一元化への対応
 - ・児童発達支援センターの対象児童と支援機能のあり方

- ☆ 関係機関との役割分担や連携、専門的支援のあり方



1. 県内の通所施設の状況

・肢体不自由児通園施設と難聴幼児通園施設

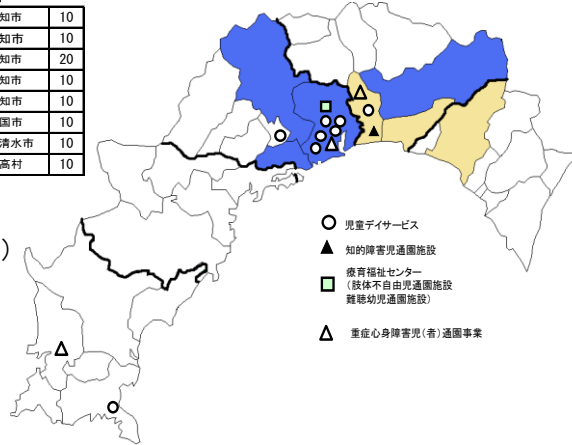
療育福祉センター（県内一ヶ所のみ）

・児童デイサービス

8ヶ所 定員90人（平成23年9月末現在）

（参考）県内児童デイサービス指定事業者一覧

番号	事業者名	所在地	定員
1	昭光園	高知市	10
2	アートセンター 画楽	高知市	10
3	高知県立療育福祉センター	高知市	20
4	旭福祉センター「あゆみ」	高知市	10
5	東部障害者福祉センター「あゆみPasso」	高知市	10
6	ウィッシュかがみの	南国市	10
7	Kidsたいよう	土佐清水市	10
8	ぶらうらんど長山田	日高村	10



・知的障害児通園施設

「やいろ」（県内一ヶ所のみ）
定員20人：南国市

参考：県内児童デイサービス事業所の状況

（H23.10 障害保健福祉課調べ）

☆県内児童デイサービス事業 契約児の状況（年齢別）

平成23年10月1日現在

事業所名	所在地	定員	未就学児					就学児				合計	9月にサービス提供した人数 (延べ利用者数)	利用日
			3歳未満	3歳児	4歳児	5歳児	計	小学生	中学生	高校生	計			
高知県立療育福祉センター	高知市	20	5	24	28	42	99				0	99	160	月～木
昭光園	高知市	10					0	12	7	7	26	26	141	月～金 (放課後)
アートセンター 画楽	高知市	10					0	16	5		21	21	27	土のみ
旭福祉センター「あゆみ」	高知市	10	7	12	19	14	52				0	52	142	月～金
東部障害者福祉センター「あゆみPasso」	高知市	10	5	10	12	15	42				0	42	92	月～金
ウィッシュかがみの	南国市	10		1	1		2	20	6	5	31	33	68	月～金
Kidsたいよう	土佐清水市	10			2	3	5	10			10	15	39	日・月・水・ 金・土
ぶらうらんど長山田	日高村	10	1	5	5	5	16	32			32	48	227	日～土
合計		90	18	52	67	79	216	90	18	12	120	336	896	
			5.4%	15.5%	19.9%	23.5%	64.3%	26.8%	5.3%	3.6%	35.7%	100.0%		

☆知的障害児通園施設 契約児の状況（年齢別）

平成23年10月1日現在

事業所名	所在地	定員	未就学児					就学児				合計	9月にサービス提供した人数 (延べ利用者数)	利用日	
			3歳未満	3歳児	4歳児	5歳児	計	小学生	中学生	高校生	計				
やいろ	南国市	20	3	9	12	10	34	5				5	39	225	日、水～土
合計		20	7.7%	23.1%	30.8%	25.6%	87.2%	12.8%	0.0%	0.0%	12.8%	100.0%			

☆県内児童デイサービス事業 契約児の状況(障害別)

平成23年10月1日現在

事業所名	所在地	契約児数	肢体不自由		知的障害		発達障害		その他		小計		合計
			未就学児	就学児	未就学児	就学児	未就学児	就学児	未就学児	就学児	未就学児	就学児	
高知県立療育福祉センター	高知市	99					99				99	0	99
昭光園	高知市	26		8		24		10			0	42	42
アートセンター 画楽	高知市	21				4		17			0	21	21
旭福祉センター「あゆみ」	高知市	52			8		45				59	0	59
東部障害者福祉センター「あゆみPasso」	高知市	42			4		38				42	0	42
ウィッシュかがみの	南国市	33				21	2	23			2	44	46
Kidsたいよう	土佐清水市	15			1	2	4	7		1	5	10	15
ぶらうらんど長山田	日高村	48					16	32			16	32	48
合計			0	8	13	51	204	89	6	1	223	149	372

※重複あり

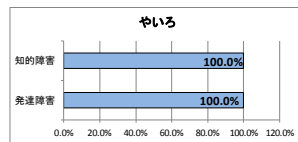
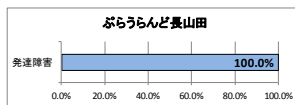
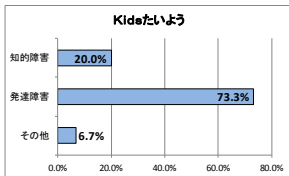
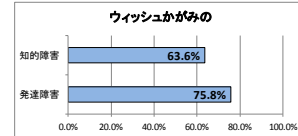
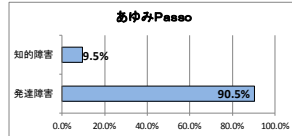
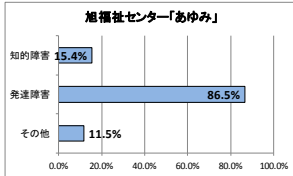
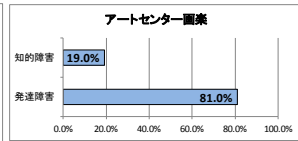
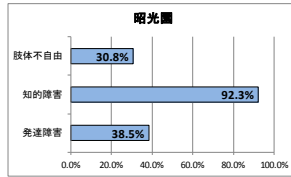
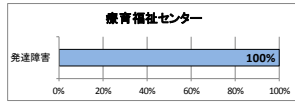
☆知的障害児通園施設 契約児の状況(障害別)

平成23年10月1日現在

事業所名	所在地	契約児数	肢体不自由		知的障害		発達障害		その他		小計		合計
			未就学児	就学児	未就学児	就学児	未就学児	就学児	未就学児	就学児	未就学児	就学児	
やいろ	南国市	39			34	5	34	5			68	10	78

※重複あり

○各事業所及び施設の契約児に占める障害別の割合



(参考)

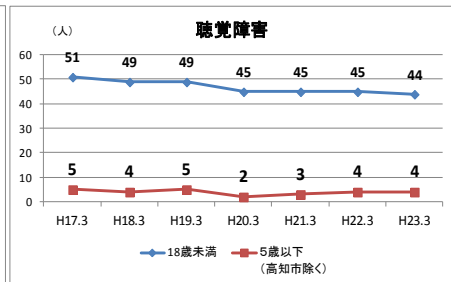
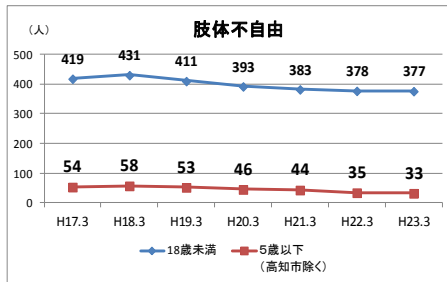
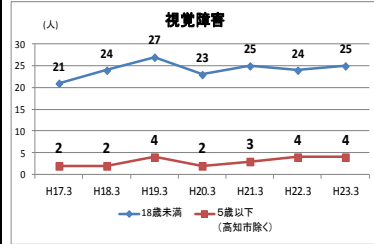
○平成22年度 重症心身障害児(者)通園事業(B型施設)実績

	通園実人員		通園延人員(B)		通園回数 (開所日数)(C)	1日当たり 通園児数(B/C)	
	うち児		うち児			うち児	
土佐希望の家	10	5	853	482	243	3.51	1.98
幡多希望の家	8	3	418	153	242	1.73	0.63
国立病院機構 高知病院		13		442	242		1.83

2. 障害者手帳及び特別児童扶養手当の状況

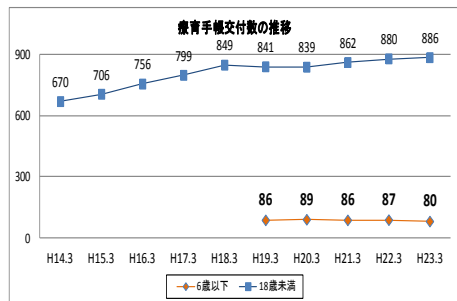
☆身体障害者手帳交付数の推移

障害種別	H17.3	H18.3	H19.3	H20.3	H21.3	H22.3	H23.3
視覚障害							
18歳未満	21	24	27	23	25	24	25
5歳以下 (高知市除く)	2	2	4	2	3	4	4
聴覚障害							
18歳未満	51	49	49	45	45	45	44
5歳以下 (高知市除く)	5	4	5	2	3	4	4
肢体不自由							
18歳未満	419	431	411	393	383	378	377
5歳以下 (高知市除く)	54	58	53	46	44	35	33



☆療育手帳交付数の推移

交付数(18歳未満)	H14.3	H15.3	H16.3	H17.3	H18.3	H19.3	H20.3	H21.3	H22.3	H23.3
A (重度)	337	335	357	370	375	367	348	332	335	339
B (中軽度)	333	371	399	429	474	474	491	530	545	547
合計	670	706	756	799	849	841	839	862	880	886
6歳以下	A (重度)					43	34	31	30	27
	B (中軽度)					43	55	55	57	53
合計						86	89	86	87	80



※H18.3以前は不明

☆特別児童扶養手当受給対象児の障害種別人数(5歳以下)

H23.10.12現在

障害種別	級別		計
	1級	2級	
視覚障害	3		3
聴覚障害	3	2	5
肢体不自由	56	3	59
内部障害	34	26	60
①知的障害のみ	10	34	44
②知的障害及び知的障害以外の精神障害	2	63	65
③知的障害以外の精神障害のみ		41	41
旧区分	④知的障害	5	93
	⑤知的障害以外の精神障害		27
併合障害	5		5
合計	118	289	407