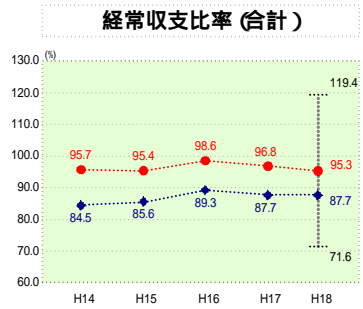


歳出比較分析表(平成18年度普通会計決算)

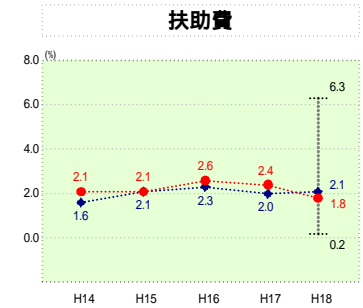
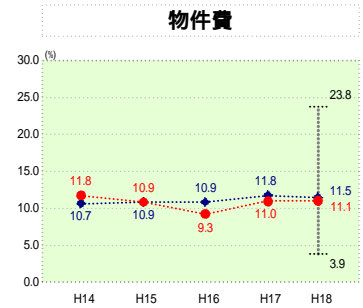
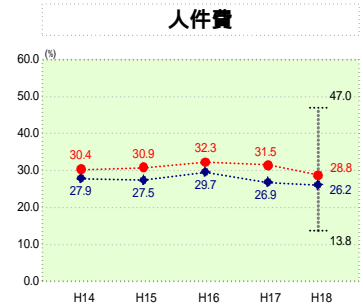
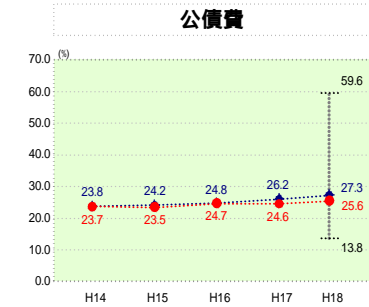
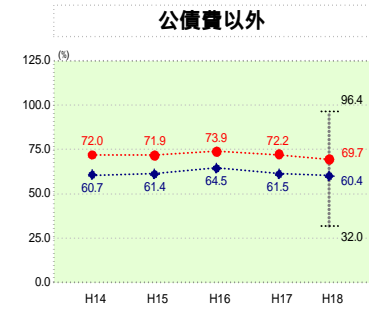
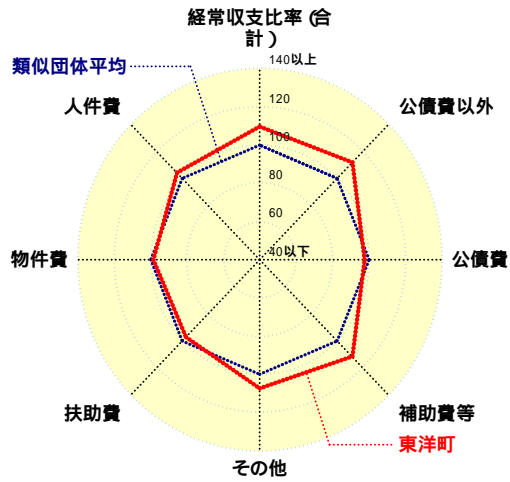
高知県 東洋町

経常収支比率の分析



当該団体値 ●
類似団体内平均値 ◆
類似団体内最大値 □
類似団体内最小値 ▨

| | |
|------|-----------------------|
| 人口 | 3,408人(H19.3.31現在) |
| 面積 | 74.09 km ² |
| 歳入総額 | 2,110,862千円 |
| 歳出総額 | 1,999,496千円 |



- 1 本レーダーチャートは、当該団体と類似団体平均値より算出した偏差値をもとにチャート化したものである。(偏差値は平均を100としている。)
- 2 当該団体の八角形が平均値の八角形より内側にあるほど、歳出抑制等により財政構造に弾力性があることを示している。
- 3 類似団体とは、人口および産業構造等により全国の市町村を35のグループに分類した結果、当該団体と同じグループに属する団体を言う。

分析欄

経常収支比率
 昨年より5P減少しているが、依然として類似団体平均値(67.7%)より上回っている。人件費削減のために職員給与カット(特別職8%管理職、一般職5%)や新規採用の見送りを行っている。今後においても人件費削減のため職員の補充は最小限度に努める。

人件費
 類似団体平均(62.2)より上回っている。人件費については上記のとおりで、職員給与カット(特別職8%管理職、一般職5%)や新規採用の見送りを行っているが、更なる人件費削減に取り組む。

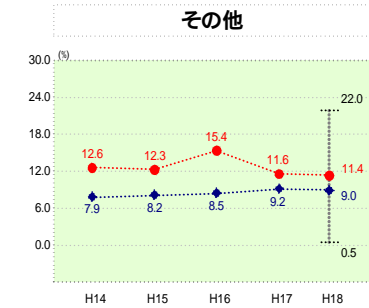
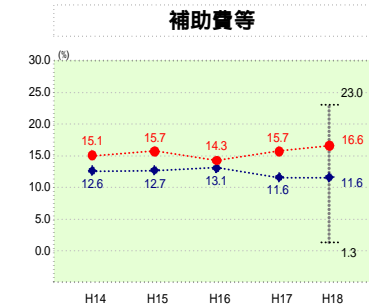
物件費
 類似団体平均(11.5)より下回っている。今後においては指定管理者制度を導入し、経費の縮減に努める。

扶助費
 類似団体平均(2.1)より下回っている。年々減少傾向にあるが、更なる経費抑制に取り組む。

公債費
 類似団体平均(27.3)より下回っているが、今後においてはできるだけ自主財源、交付税で補える事業を展開し抑制に努める。

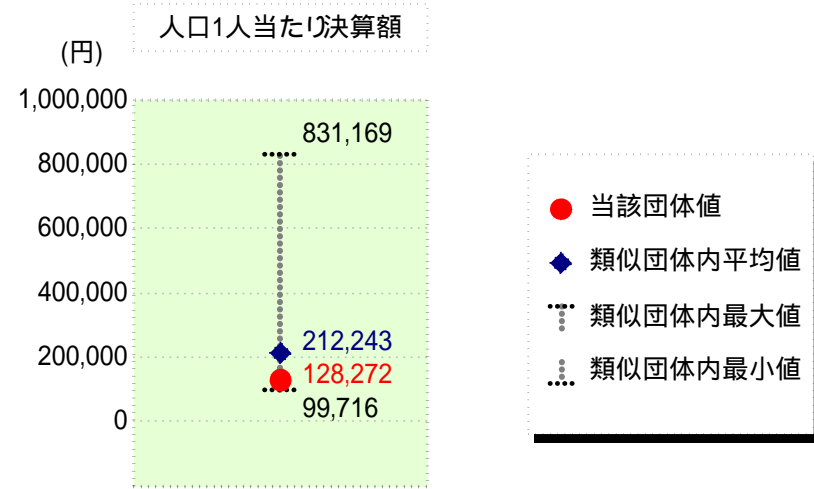
補助費等
 類似団体平均(11.6)より上回っている。補助対象事業を徹底的に見直すため補助基準を明確にし、補助金に人件費が含まれている場合は大幅な削減を実施する。また、補助金なしで事業を展開できるよう事業計画にも助言をする。

その他
 類似団体平均(11.4)より上回っている。これは、高齢化に伴い国民健康保険、介護保険事業会計への繰入金が多額である。健康維持、経費軽減のために健康増進事業を今後展開し医療費の抑制に取り組む。また医療機関に対しても経費削減のためのシネカリ医療の推進など啓発を実施する。



歳出比較分析表(平成18年度普通会計決算)

人件費及び人件費に準ずる費用の分析



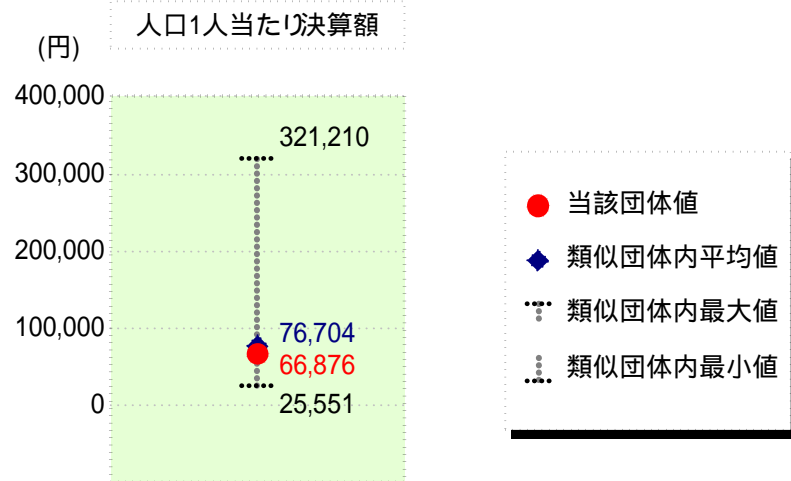
人件費及び人件費に準ずる費用

| | 当該団体決算額 (千円) | 人口1人当たり決算額 | | 対比(%) |
|-------------------------------|-----------------|------------|-----------|-------|
| | | 当該団体(円) | 類似団体平均(円) | |
| 人件費 | 459,497 | 134,829 | 175,995 | 23.4 |
| 賃金(物件費) | 21,585 | 6,334 | 11,806 | 46.3 |
| 一部事務組合負担金(補助費等) | 15,245 | 4,473 | 27,115 | 83.5 |
| 公営企業(法適)等に対する繰出し(補助費等) | - | - | 2,050 | - |
| 公営企業(法適)等に対する繰出し(投資及び出資金・貸付金) | - | - | - | - |
| 公営企業(法非適)等に対する繰出し(繰出金) | - | - | 7,472 | - |
| 事業費支弁に係る職員の人件費(投資的経費) | 550 | 161 | 4,260 | 96.2 |
| 退職金 | 59,727 | 17,526 | 16,454 | 6.5 |
| 合計 | 437,150 | 128,272 | 212,243 | 39.6 |

参考

| | 当該団体 | 類似団体平均 | 対比(差引) |
|-------------------|-------|--------|--------|
| 人口1,000人当たり職員数(人) | 14.08 | 19.38 | 5.30 |
| ラスパイレス指数 | 90.1 | 92.5 | 2.4 |

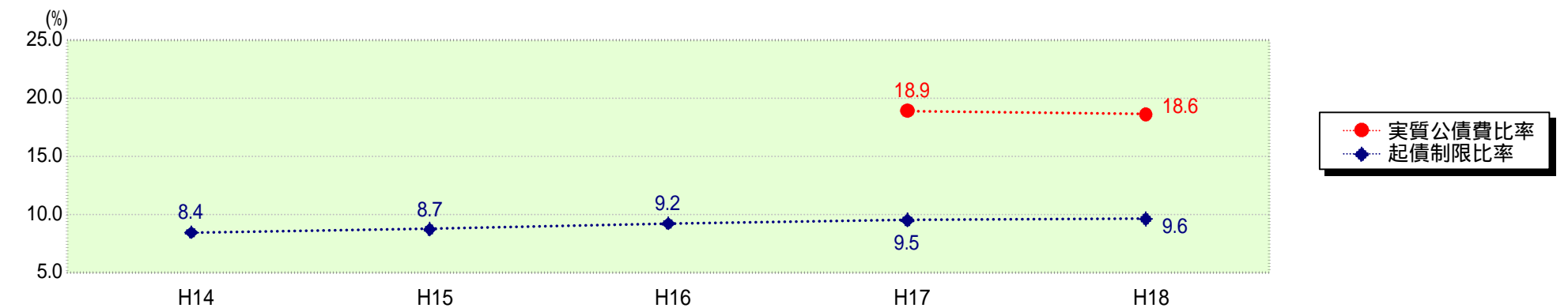
公債費及び公債費に準ずる費用の分析



公債費及び公債費に準ずる費用(実質公債費比率の構成要素)

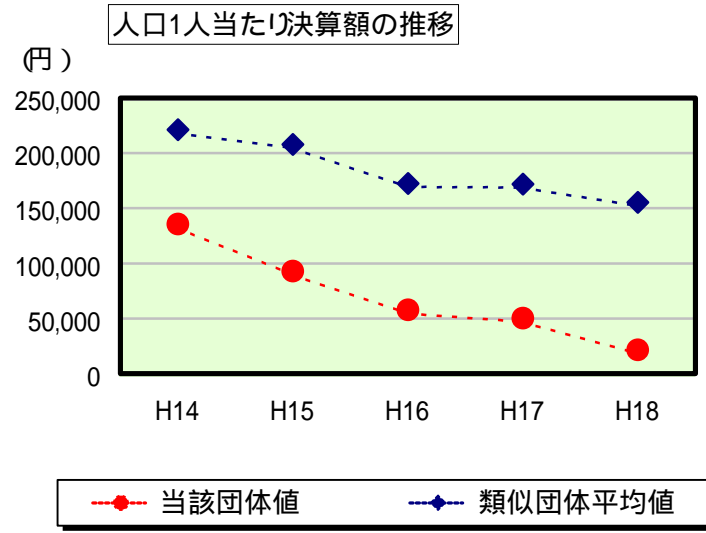
| | 当該団体決算額 (千円) | 人口1人当たり決算額 | | 対比(%) |
|--|-----------------|------------|-----------|-------|
| | | 当該団体(円) | 類似団体平均(円) | |
| 公債費充当一般財源等額 (繰上償還額及び満期一括償還地方債の元金に係る分を除く。) | 391,273 | 114,810 | 168,683 | 31.9 |
| 満期一括償還地方債の一年当たりの元金償還金に相当するもの (年度割相当額)等 | - | - | - | - |
| 公営企業債の償還の財源に充てたと認められる繰入金 | 62,702 | 18,398 | 29,949 | 38.6 |
| 一部事務組合等の起こした地方債に充てたと認められる補助金又は負担金に充当する一般財源等額 | 55,118 | 16,173 | 8,629 | 87.4 |
| 債務負担行為に基づく支出のうち公債費に準ずるものに充当する一般財源等額 | 3,795 | 1,114 | 5,587 | 80.1 |
| 一時借入金利子 (同一団体における会計間の現金運用に係る利子は除く) | - | - | 154 | - |
| 地方債に係る元利償還金及び準元利償還金に要する経費として普通交付税の額の算定に用いる基準財政需要額に算入された額 | 284,973 | 83,619 | 136,298 | 38.6 |
| 合計 | 227,915 | 66,876 | 76,704 | 12.8 |

参考 実質公債費比率及び起債制限比率の推移



歳出比較分析表(平成18年度普通会計決算)

普通建設事業費の分析



普通建設事業費

| | 当該団体決算額 (千円) | 人口1人当たり決算額 | | | | |
|---------|-----------------|------------|------------|-----------|------------|-----------|
| | | 当該団体(円) | 増減率(%) (A) | 類似団体平均(円) | 増減率(%) (B) | (A) - (B) |
| H14 | 505,853 | 135,727 | 17.0 | 221,310 | 1.8 | 15.2 |
| うち単独分 | 251,065 | 67,364 | 19.7 | 118,243 | 2.1 | 21.8 |
| H15 | 339,938 | 92,981 | 31.5 | 207,875 | 6.1 | 25.4 |
| うち単独分 | 169,907 | 46,473 | 31.0 | 102,603 | 13.2 | 17.8 |
| H16 | 206,695 | 57,768 | 37.9 | 172,609 | 17.0 | 20.9 |
| うち単独分 | 105,933 | 29,607 | 36.3 | 89,150 | 13.1 | 23.2 |
| H17 | 175,604 | 50,259 | 13.0 | 172,020 | 0.3 | 12.7 |
| うち単独分 | 134,278 | 38,431 | 29.8 | 77,280 | 13.3 | 43.1 |
| H18 | 72,803 | 21,362 | 57.5 | 155,309 | 9.7 | 47.8 |
| うち単独分 | 32,012 | 9,393 | 75.6 | 69,293 | 10.3 | 65.3 |
| 過去5年間平均 | 260,179 | 71,619 | 31.4 | 185,825 | 7.0 | 24.4 |
| うち単独分 | 138,639 | 38,254 | 26.6 | 91,314 | 9.6 | 17.0 |