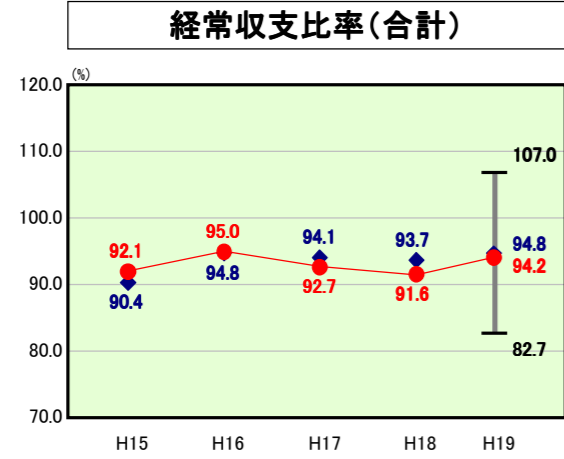


歳出比較分析表(平成19年度普通会計決算)

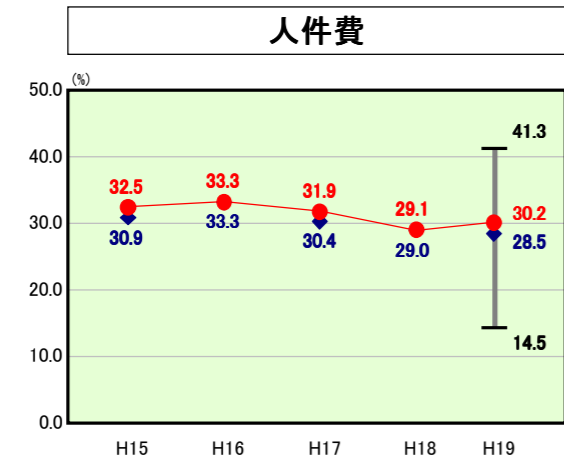
経常収支比率の分析



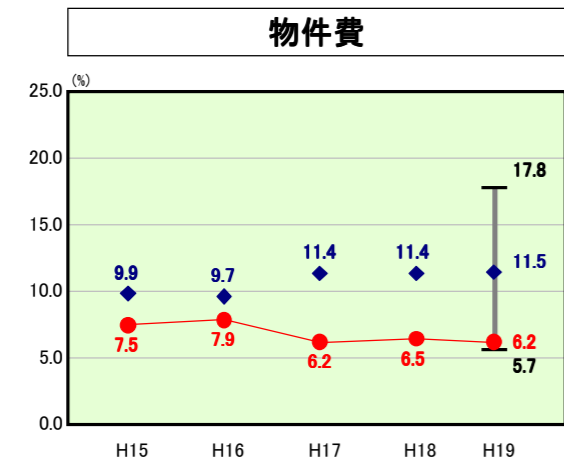
当該団体値 ●
類似団体平均値 ◆
類似団体最大値 ▽
類似団体最小値 ⊥

人口	23,679人(H20.3.31現在)
面積	286.11 km ²
歳入総額	9,972,880千円
歳出総額	9,815,310千円
実質収支	141,959千円

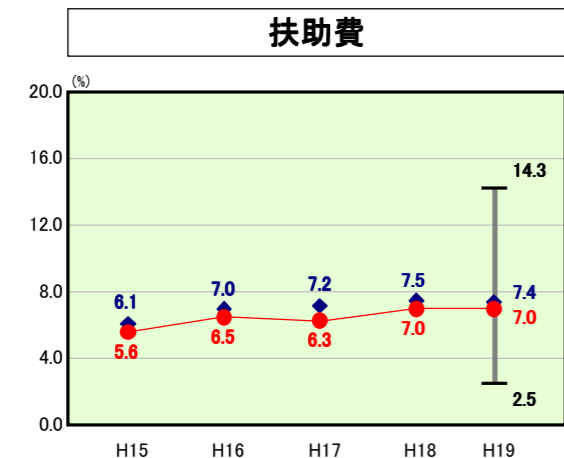
H19類似団体内順位 69/132
全国市町村平均 92.0
高知県市町村平均 94.2



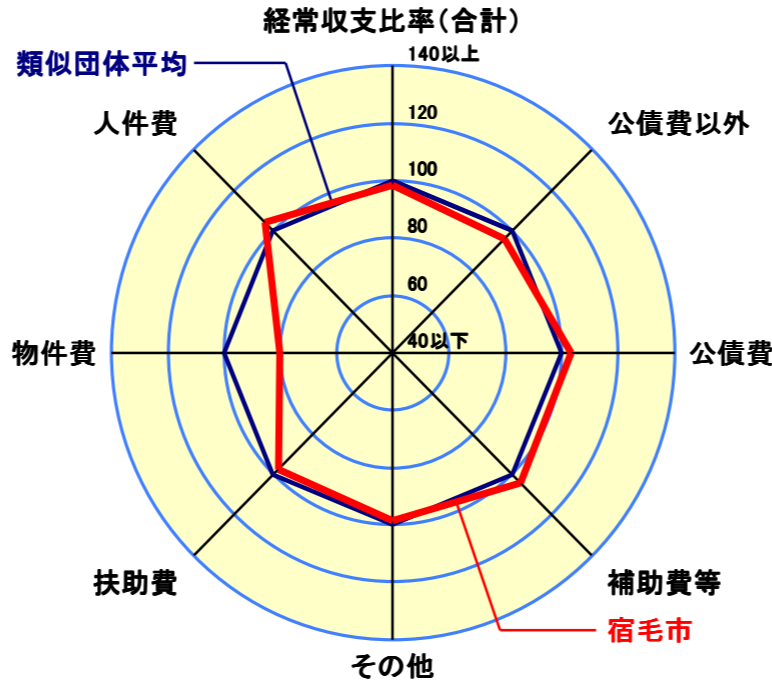
H19類似団体内順位 87/132
全国市町村平均 28.0
高知県市町村平均 25.5



H19類似団体内順位 2/132
全国市町村平均 13.1
高知県市町村平均 9.1



H19類似団体内順位 67/132
全国市町村平均 8.8
高知県市町村平均 9.2



- ※1 本レーダーチャートは、当該団体と類似団体平均値より算出した偏差値をもとにチャート化したものである。(偏差値は平均を100としている。)
- ※2 当該団体の八角形が平均値の八角形より内側にあるほど、歳出抑制等により財政構造に弾力性があることを示している。
- ※3 類似団体とは、人口および産業構造等により全国の市町村を35のグループに分類した結果、当該団体と同じグループに属する団体を言う。

分析欄

【経常収支比率】 類似団体平均を0.6ポイント下回ったものの、前年度より2.6ポイント上昇した。要因としては、歳入経常一般財源が105,037千円の減になったことおよび、施設整備に伴う公債費の増加による特別会計への繰入金・一部事務組合への負担金の増が挙げられる。今後もこれらの公債費のさらなる増加が見込まれており、義務的経費の増加が避けられない状況にあるため、集中改革プランに沿って経常経費の削減および市税等の徴収率向上などの歳入確保に重点的に取り組む。

【人件費に係る分】 30.2と類似団体平均を1.7上回った。これは、離島があることで支所・診療所・定期船等を設置しなければならない地理的要因や、私立保育園が2園しかないため公立保育所を確保しなければならない等の理由により、職員数が類似団体平均と比較して多いことおよび、公営企業等への繰入金も類似団体平均より多いことが原因だと思われる。今後も集中改革プランに沿った職員数削減、施設の統廃合や民間委託等の推進を行い、人件費の抑制に取り組んでいく。

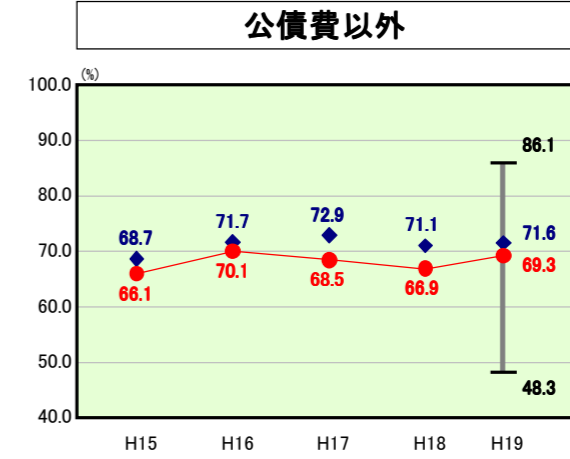
【物件費に係る分】 平成17年度に、宿毛市清掃公社への委託金の見直し等によって大きく減少し、今年度も昨年度同様に類似団体平均を大幅に下回り、類似団体内でも2番目に低い値となった。今後も削減に向けた取り組みを継続していく。

【扶助費に係る分】 昨年度と同程度の水準を維持し、類似団体平均を下回っているものの、決算額は86,303千円の増となっている。現在の社会情勢の中、今後も増加が見込まれることから、削減に向けたおいつそうの取り組みが必要である。

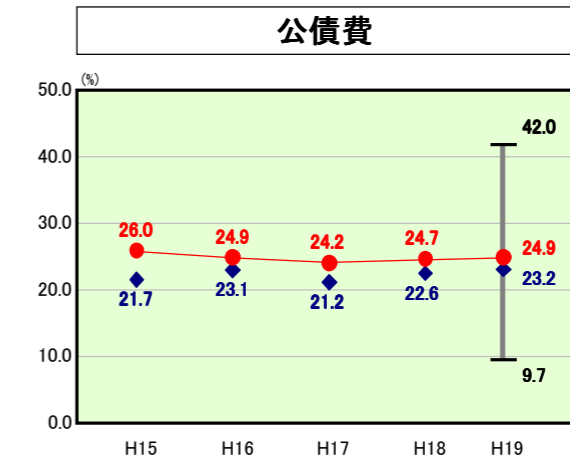
【公債費に係る分】 普通会計における公債費の決算額が昨年度より減少したとはいえ、公債費充当一般財源等額は類似団体平均を上回っており、公営企業債の償還に対する繰入金および一部事務組合の起債償還に対する負担金は類似団体平均よりさらに高い水準となっている。また、経常一般財源等収入の減少なども要因となっており、昨年度に引き続き今年度も上昇し、類似団体平均を1.7上回った。今後、上記の公営企業債の償還および一部事務組合の起債償還がピークを迎える見込となっており、学校統合や消防庁舎建設等の大型事業による地方債の新規発行も見込まれていることから、繰上償還の実施や他の事業に係る地方債の新規発行を抑制することで公債費の削減を図っていく。

【補助費等に係る分】 一部事務組合での建設事業が平成18年度で終了したことに伴い(し尿処理施設、篠山小中学校)、負担金の決算額は大幅な減額となったものの、歳入経常一般財源の減少が大きいため、前年度より0.5ポイント上昇した。

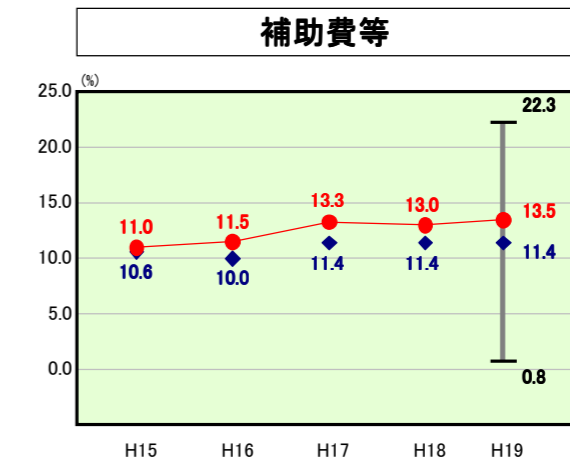
【普通建設事業費】 街路片島線整備事業が平成18年度で終了したことや、土地区画整理事業および地方道整備事業の事業費が前年度と比較して大幅に減額となったことに伴い、普通建設事業費の人口1人当たり決算額は減少し、ここ数年で最も低い額となった。減少率も類似団体平均の減少率と比較して大きくなっており、今後、学校統合や消防庁舎建設等の大型事業の実施を予定しているものの、できる限り普通建設事業費の抑制に努めていきたい。



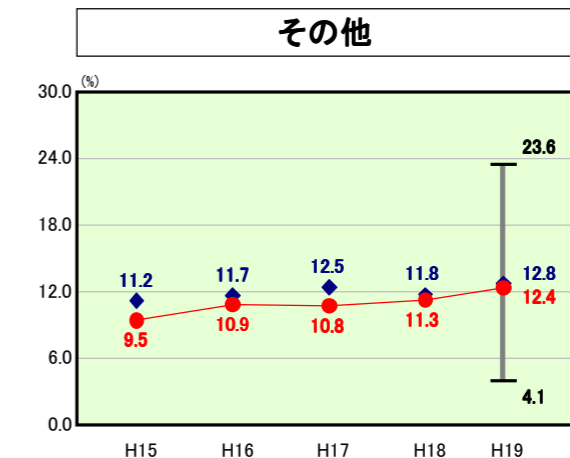
H19類似団体内順位 46/132
全国市町村平均 71.7
高知県市町村平均 65.0



H19類似団体内順位 89/132
全国市町村平均 20.3
高知県市町村平均 29.2



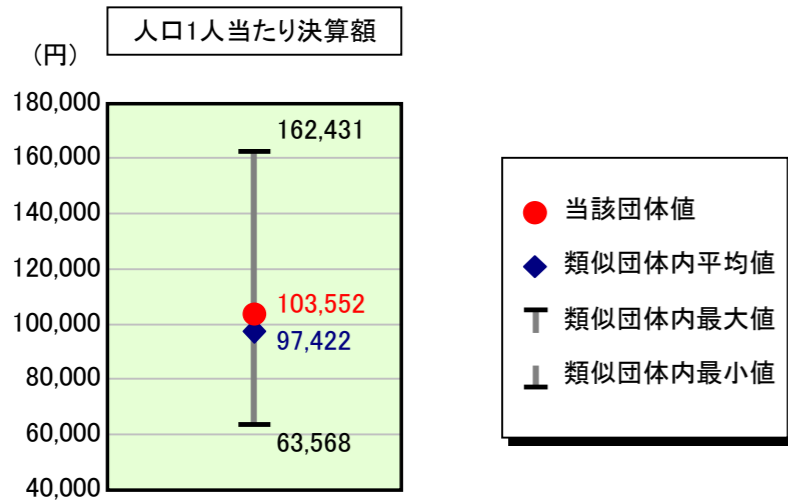
H19類似団体内順位 86/132
全国市町村平均 10.4
高知県市町村平均 8.2



H19類似団体内順位 52/132
全国市町村平均 11.4
高知県市町村平均 13.0

歳出比較分析表(平成19年度普通会計決算)

人件費及び人件費に準ずる費用の分析



人件費及び人件費に準ずる費用

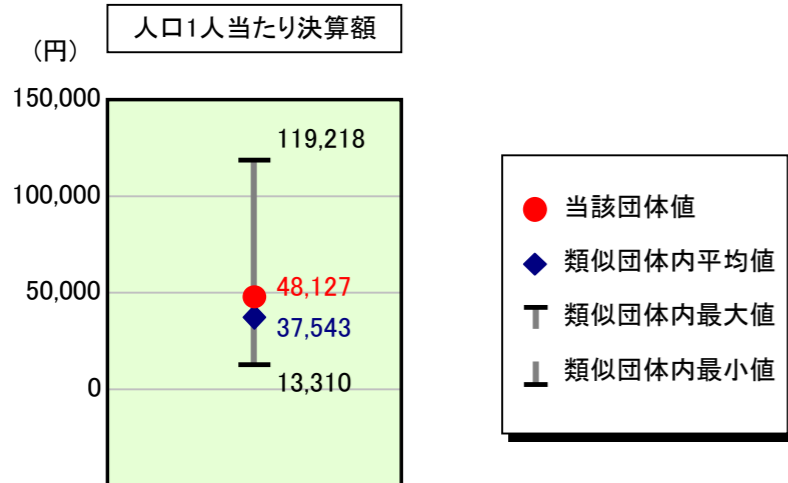
	当該団体決算額 (千円)	人口1人当たり決算額		対比 (%)
		当該団体 (円)	類似団体平均 (円)	
人件費	2,707,797	114,354	89,029	28.4
賃金(物件費)	29,720	1,255	4,561	▲ 72.5
一部事務組合負担金(補助費等)	244,171	10,312	9,909	4.1
公営企業(法適)等に対する繰出し(補助費等)	-	-	465	-
公営企業(法適)等に対する繰出し(投資及び出資金・貸付金)	-	-	0	-
公営企業(法非適)等に対する繰出し(繰出金)	91,271	3,855	3,488	10.5
事業費支弁に係る職員の人件費(投資的経費)	46,244	1,953	1,823	7.1
▲退職金	▲ 667,194	▲ 28,177	▲ 11,853	137.7
合計	2,452,009	103,552	97,422	6.3

参考

	当該団体	類似団体平均	対比(差引)
人口1,000人当たり職員数(人)	11.36	9.75	1.61
ラスパイレス指数	93.2	95.6	▲ 2.4

ラスパイレス指数及び職員数に係る項目については、平成19年地方公務員給与実態調査に基づくものである(以降の項目について同じ。)。なお、平成19年度中に市町村合併を行った団体については、当該項目を「-」としている。

公債費及び公債費に準ずる費用の分析

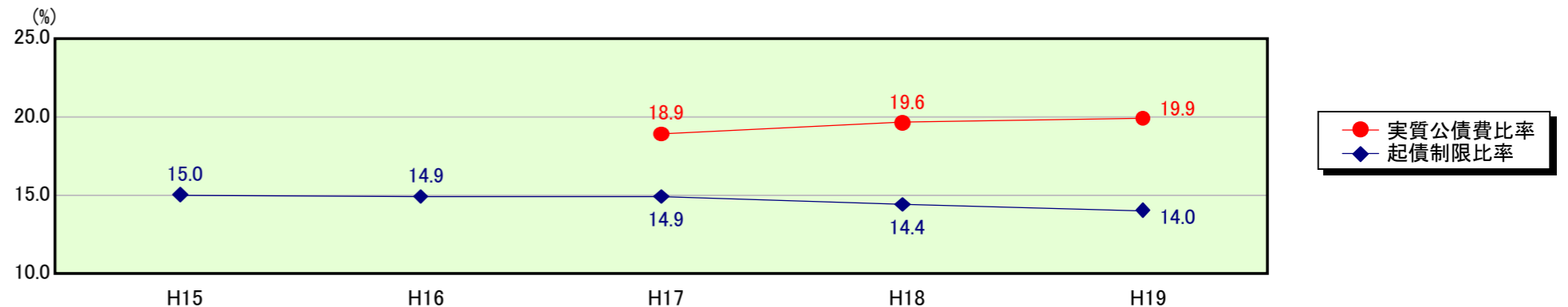


公債費及び公債費に準ずる費用(実質公債費比率の構成要素)

	当該団体決算額 (千円)	人口1人当たり決算額		対比 (%)
		当該団体 (円)	類似団体平均 (円)	
公債費充当一般財源等額 (繰上償還額及び満期一括償還地方債の元金に係る分を除く。)	1,599,729	67,559	60,275	12.1
満期一括償還地方債の一年当たりの元金償還金に相当するもの (年度割相当額)等	-	-	34	-
公営企業債の償還の財源に充てたと認められる繰入金	412,324	17,413	14,851	17.3
一部事務組合等の起こした地方債に充てたと認められる補助金又は負担金に充当する一般財源等額	126,165	5,328	4,562	16.8
債務負担行為に基づく支出のうち公債費に準ずるものに充当する一般財源等額	32,922	1,390	2,366	▲ 41.3
一時借入金利息 (同一団体における会計間の現金運用に係る利息は除く)	88	4	39	▲ 89.7
▲地方債に係る元利償還金及び準元利償還金に要する経費として普通交付税の額の算定に用いる基準財政需要額に算入された額	▲ 1,031,634	▲ 43,567	▲ 44,584	▲ 2.3
合計	1,139,594	48,127	37,543	28.2

平成20年4月1日以降の市町村合併により消滅した団体で実質公債費比率を算定していない団体については、「-」としている(以降の項目について同じ。)

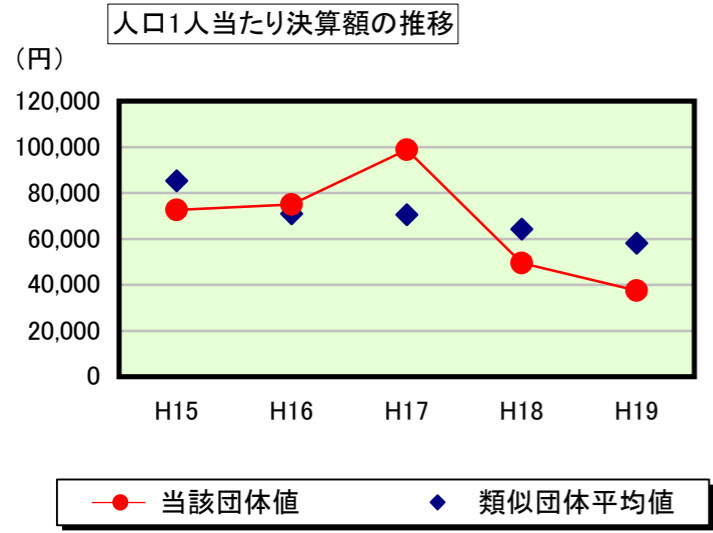
※参考 実質公債費比率及び起債制限比率の推移



歳出比較分析表(平成19年度普通会計決算)

高知県 宿毛市

普通建設事業費の分析



普通建設事業費

	当該団体決算額 (千円)	人口1人当たり決算額				
		当該団体(円)	増減率(%) (A)	類似団体平均(円)	増減率(%) (B)	(A)-(B)
H15	1,794,413	72,666	▲ 26.3	85,361	▲ 20.2	▲ 6.1
うち単独分	832,021	33,693	▲ 29.2	44,217	▲ 21.3	▲ 7.9
H16	1,829,628	75,009	3.2	70,938	▲ 16.9	20.1
うち単独分	848,443	34,784	3.2	35,063	▲ 20.7	23.9
H17	2,383,240	98,804	31.7	70,563	▲ 0.5	32.2
うち単独分	734,576	30,454	▲ 12.4	38,225	9.0	▲ 21.4
H18	1,184,381	49,489	▲ 49.9	64,305	▲ 8.9	▲ 41.0
うち単独分	872,742	36,468	19.7	34,136	▲ 10.7	30.4
H19	886,996	37,459	▲ 24.3	58,137	▲ 9.6	▲ 14.7
うち単独分	632,401	26,707	▲ 26.8	29,406	▲ 13.9	▲ 12.9
過去5年間平均	1,615,732	66,685	▲ 13.1	69,861	▲ 11.2	▲ 1.9
うち単独分	784,037	32,421	▲ 9.1	36,209	▲ 11.5	2.4