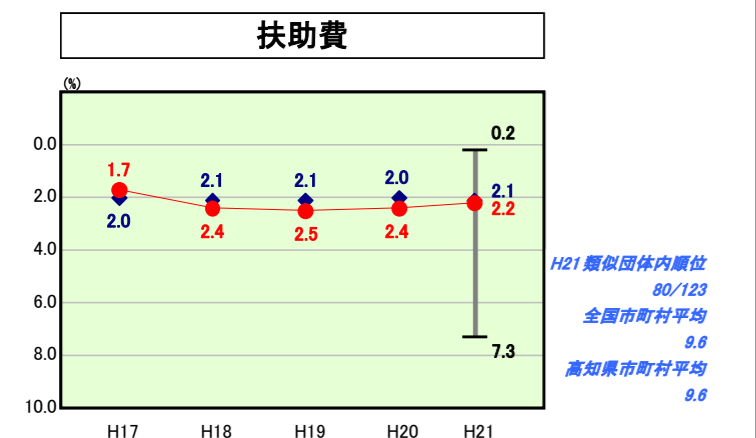
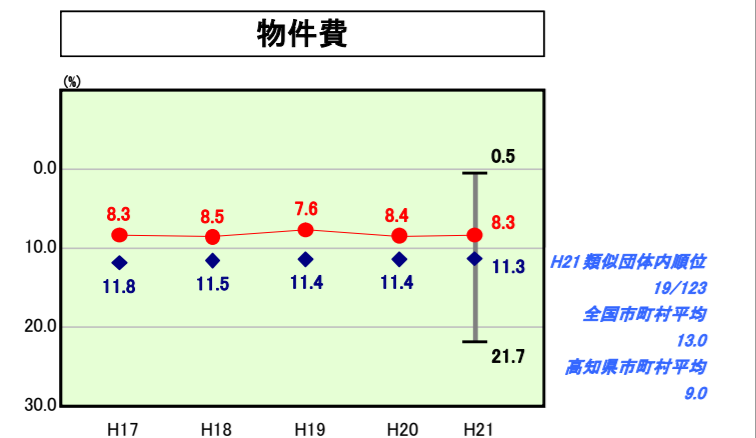
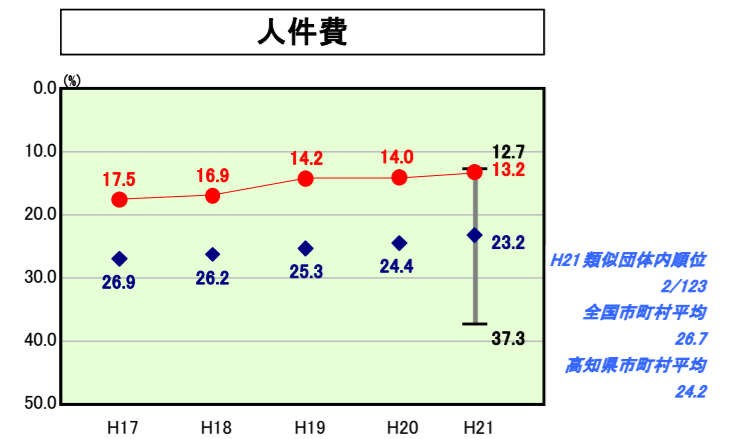
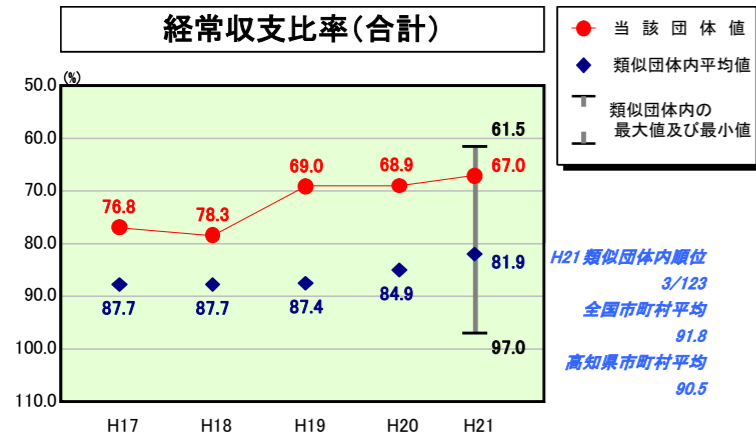
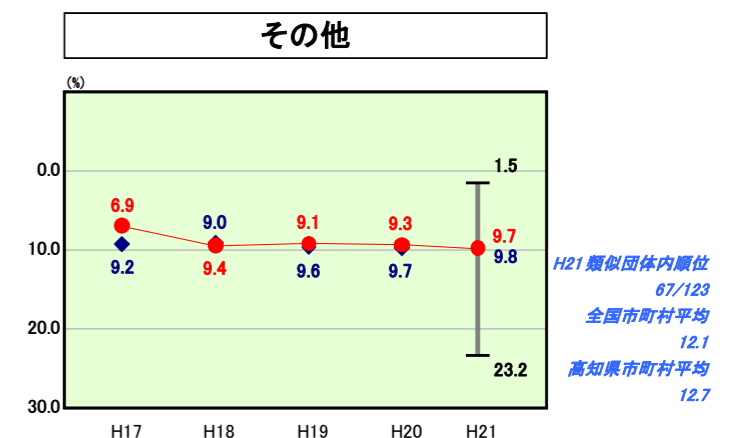
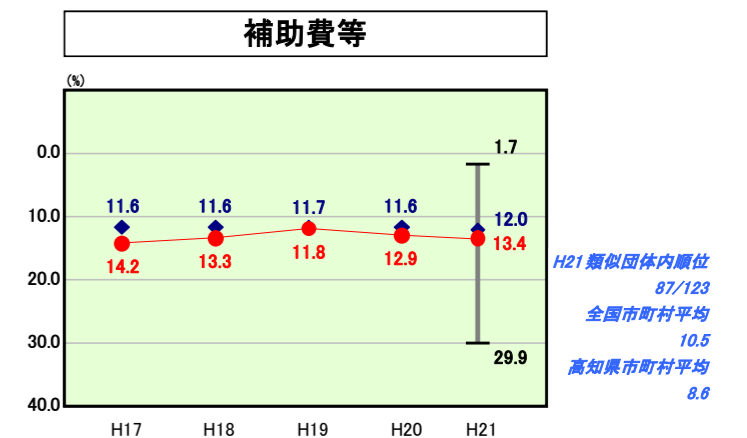
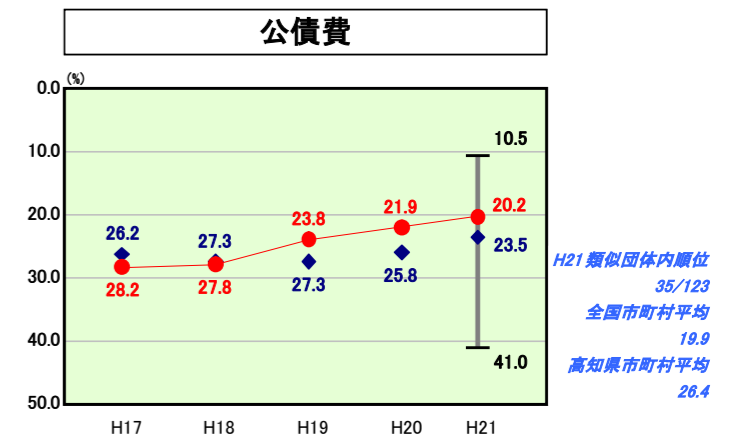
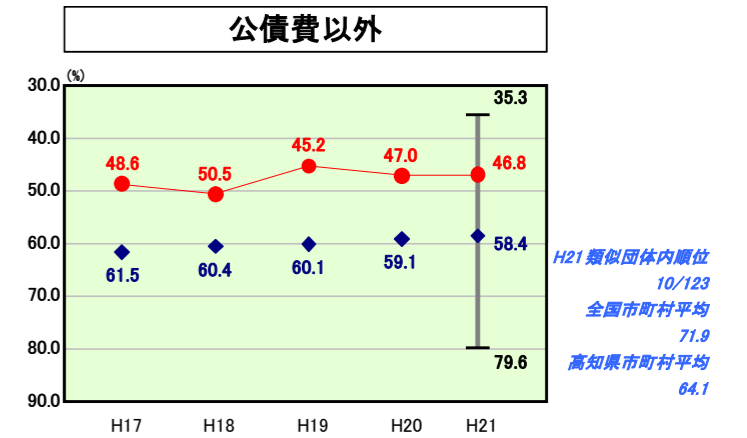
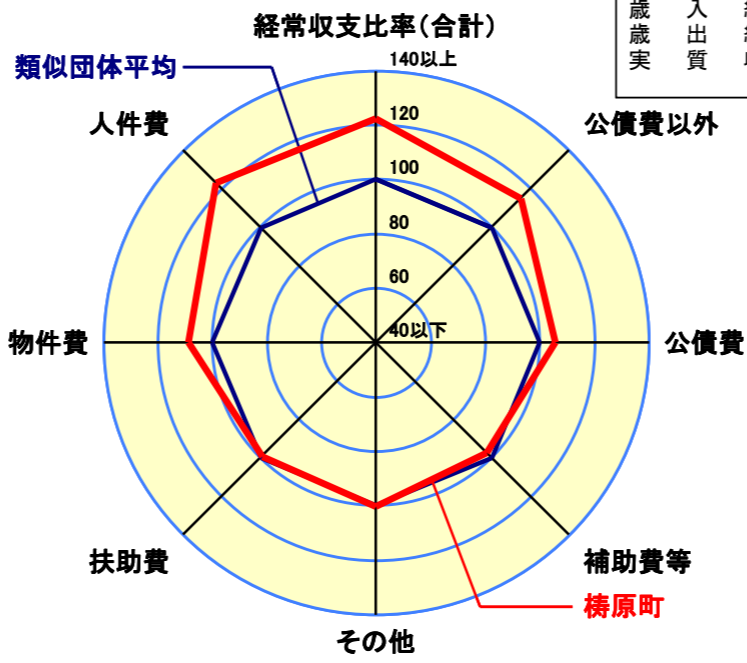


歳出比較分析表(平成21年度普通会計決算)

経常収支比率の分析



人口	3,931人(H22.3.31現在)
面積	236.51 km ²
標準財政規模	3,544,701千円
歳入総額	6,100,838千円
歳出総額	5,852,991千円
実質収支	73,326千円



- ※1 本レーダーチャートは、当該団体と類似団体平均値より算出した偏差値をもとにチャート化したものである。(偏差値は平均を100としている。)
- ※2 当該団体の八角形が平均値の八角形より外側にあるほど、歳出抑制等により財政構造に弾力性があることを示している。
- ※3 類似団体とは、人口および産業構造等により全国の市町村を35のグループに分類した結果、当該団体と同じグループに属する団体を言う。

分析欄

【経常収支比率】
 類似団体の平均を大きく上回っており、弾力性のある財政構造となっている。人件費、物件費は類似団体の平均数値を上回っているが、扶助費については類似団体の平均を下回っている。今後も歳出の抑制を図るとともに歳入の確保に努めていく。

【人件費及び人件費に準ずる費用】
 人口1人当たりの決算額は類似団体の213,646円を下回り149,201円となっている。人口1,000人当たりの職員数についても、類似団体の平均19.44人より3.67人少ない15.77人となり、退職者不補充などにより職員数の削減に努めている。今後においても各種手当などの見直しを行い、より一層の適正化に努めていく。

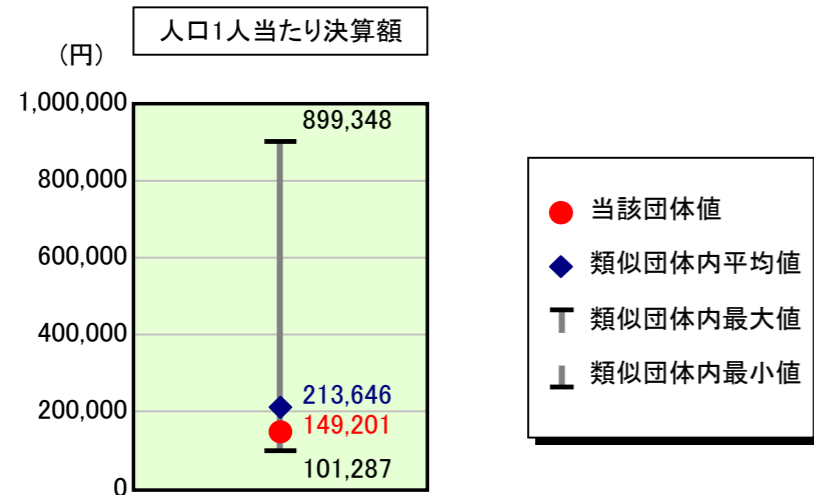
【公債費及び公債費に準ずる費用の分析】
 公債費充当一般財源等額が類似団体の平均より7.8%多い184,524円となっているが、▲地方債に係る元利償還金及び準元利償還金に要する経費として普通交付税の額の算定に用いる基準財政需要額に算入された額が類似団体の平均より34.2%多い184,977円となっている。これは、これまでの地方債の発行を交付税措置の高いものに限って行ってきたことによる。よって、人口1人当たりの決算額は、類似団体の平均70,799円を下回り47,998円となっている。

【普通建設事業費】
 人口1人当たりの決算額が類似団体の平均262,834円を大きく上回り431,997円となっている。過去5年間においても類似団体の平均を大きく上回っている状況である。これは、立ち遅れている地域の社会基盤整備のためであるが、今後も地方債の発行も含め緊急性・住民ニーズを的確に把握した事業選択に努める必要がある。

歳出比較分析表(平成21年度普通会計決算)

高知県 梶原町

人件費及び人件費に準ずる費用の分析




人件費及び人件費に準ずる費用

項目	当該団体決算額 (千円)	人口1人当たり決算額		対比 (%)
		当該団体 (円)	類似団体平均 (円)	
人件費	501,750	127,639	175,420	▲ 27.2
賃金(物件費)	34,686	8,824	13,854	▲ 36.3
一部事務組合負担金(補助費等)	84,399	21,470	27,797	▲ 22.8
公営企業(法適)等に対する繰出し(補助費等)	-	-	2,293	-
公営企業(法適)等に対する繰出し(投資及び出資金・貸付金)	-	-	-	-
公営企業(法非適)等に対する繰出し(繰出金)	-	-	8,199	-
事業費支弁に係る職員の人件費(投資的経費)	22,008	5,599	4,740	18.1
▲退職金	▲ 56,334	▲ 14,331	▲ 18,656	▲ 23.2
合計	586,509	149,201	213,646	▲ 30.2

参考

項目	当該団体	類似団体平均	対比(差引)
人口1,000人当たり職員数(人)	15.77	19.44	▲ 3.67
ラスパイレス指数	91.1	93.5	▲ 2.4

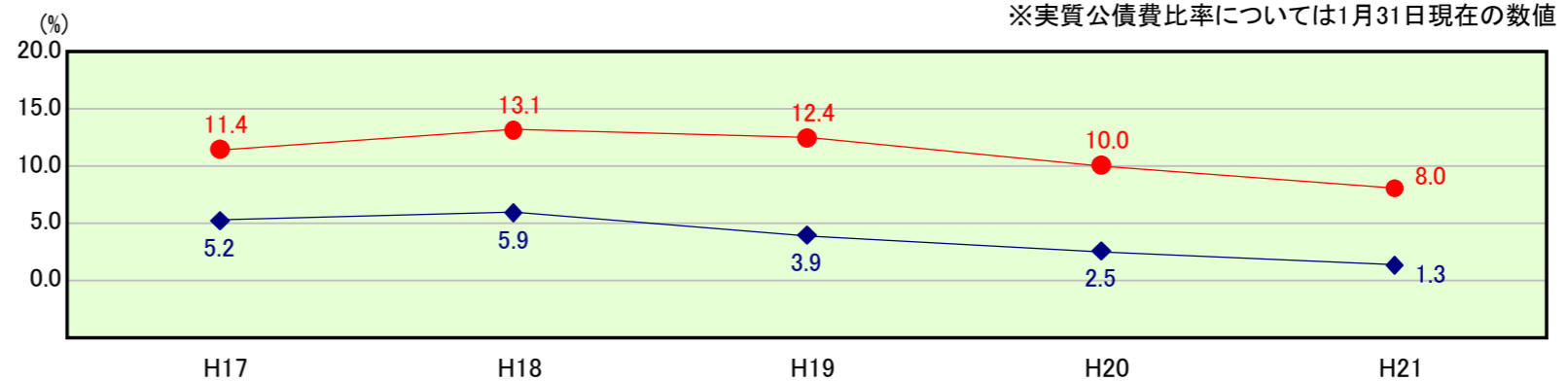
公債費及び公債費に準ずる費用の分析



公債費及び公債費に準ずる費用(実質公債費比率の構成要素) ※1月31日現在の数値

項目	当該団体決算額 (千円)	人口1人当たり決算額		対比 (%)
		当該団体 (円)	類似団体平均 (円)	
元利償還金の額 (繰上償還額等を除く)	725,363	184,524	171,123	7.8
積立不足額を考慮して算定した額	-	-	-	-
満期一括償還地方債の一年当たりの元金償還金に相当するもの (年度割相当額)	-	-	-	-
公営企業債の償還の財源に充てたと認められる繰入金	129,105	32,843	31,600	3.9
一部事務組合等の起こした地方債に充てたと認められる補助金又は負担金に充当する一般財源等額	56,695	14,423	8,851	63.0
債務負担行為に基づく支出のうち公債費に準ずるものに充当する一般財源等額	14,061	3,577	5,615	▲ 36.3
一時借入金利子 (同一団体における会計間の現金運用に係る利子は除く)	-	-	68	-
▲特定財源の額	▲ 9,400	▲ 2,391	▲ 8,610	▲ 72.2
▲地方債に係る元利償還金及び準元利償還金に要する経費として普通交付税の額の算定に用いる基準財政需要額に算入された額	▲ 727,144	▲ 184,977	▲ 137,849	34.2
合計	188,680	47,998	70,799	▲ 32.2

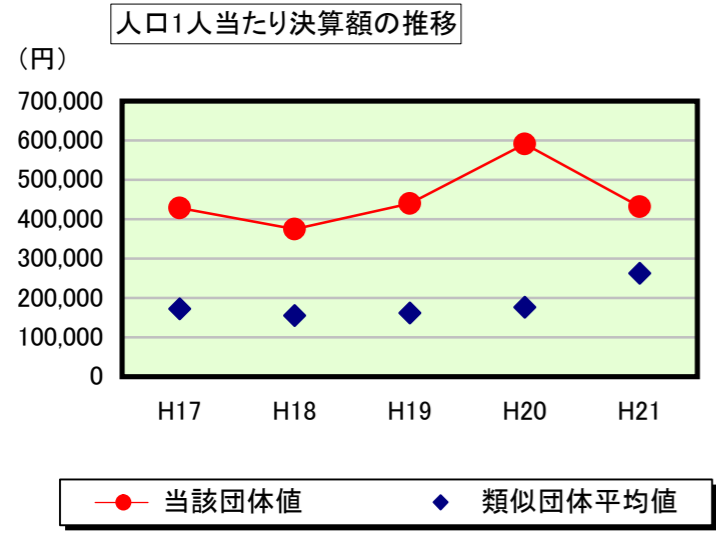
※参考 実質公債費比率及び起債制限比率の推移



歳出比較分析表(平成21年度普通会計決算)

高知県 梶原町

普通建設事業費の分析



普通建設事業費

	当該団体決算額 (千円)	人口1人当たり決算額				
		当該団体(円)	増減率(%) (A)	類似団体平均(円)	増減率(%) (B)	(A)-(B)
H17	1,823,823	428,329	▲ 6.5	172,020	▲ 0.3	▲ 6.2
うち単独分	1,056,683	248,164	▲ 20.0	77,280	▲ 13.3	▲ 6.7
H18	1,564,401	374,976	▲ 12.5	155,309	▲ 9.7	▲ 2.8
うち単独分	780,639	187,114	▲ 24.6	69,293	▲ 10.3	▲ 14.3
H19	1,797,286	439,972	17.3	161,387	3.9	13.4
うち単独分	387,193	94,784	▲ 49.3	66,794	▲ 3.6	▲ 45.7
H20	2,369,577	590,917	34.3	176,539	9.4	24.9
うち単独分	1,266,865	315,926	233.3	75,430	12.9	220.4
H21	1,698,182	431,997	▲ 26.9	262,834	48.9	▲ 75.8
うち単独分	989,965	251,835	▲ 20.3	147,509	95.6	▲ 115.9
過去5年間平均	1,850,654	453,238	1.1	185,618	10.4	▲ 9.3
うち単独分	896,269	219,565	23.8	87,261	16.3	7.5