平成２４年１２月１６日執行

選　挙　の　記　録

衆 議 院 議 員 総 選 挙

最高裁判所裁判官国民審査

高 知 県 選 挙 管 理 委 員 会

は　し　が　き

この記録は、平成２４年１２月１６日に執行された第４６回衆議院議員総選挙及び第２２回最高裁判所裁判官国民審査の記録を収録したものです。

今回の総選挙は、民主党政権の支持率が低迷する中で解散時期について様々な議論がされていましたが、最終的に１１月１４日の国会党首討論で「（１票の格差是正と衆議院議員定数削減の賛同の）御決断をいただくならば、私は、今週末の１６日に解散をしてもいいと思っております。」との当時の野田首相の発言に対し、安倍晋三自由民主党総裁が同意したことを受けて行われた、平成２４年１１月１６日の衆議院の解散により実施されたもので、実質的な解散決定の日から投開票日までの期間が３２日となる極めて厳しい日程での選挙となりました。

選挙の争点としては、平成２１年８月３０日の第４５回衆議院総選挙で成立した民主党を中心とする政権への信任とともに、安全保障、長引くデフレーションの中での経済対策、平成２３年３月１１日の東日本大震災において発生した福島第一原発事故をめぐっての原子力発電を含むエネルギー政策といったことが大きく報道されました。

また、小選挙区比例代表並立制が採用された１９９６年以降では最多の１２党が候補者を擁立し、候補者数としても現行憲法下では最多となる１５０４人が立候補することとなりました。

選挙結果は、自由民主党が２９４議席の絶対安定多数を獲得し、公明党の３１議席と合わせて衆議院再可決が可能となる３２５議席をこの２党が占めることとなり、その後、平成２４年１２月２６日に第２次安倍内閣が発足しました。また、民主党は現職７閣僚が落選し、管直人前首相が比例で復活となるなど、歴史的大敗を喫し、５７議席と大きく党勢を後退させました。一方、第三極として報道された他の政党の中では、国政に進出した石原慎太郎前都知事、橋下徹大阪市長がそれぞれ代表及び代表代行となる日本維新の会が５４議席を獲得しました。

投票率は、全国平均が小選挙区選挙で５９．３２％で、前回に比べ９．９６％低下し、戦後最低となりました。

県内の投票率は、政権与党である民主党が小選挙区第２区、第３区に候補者を擁立しなかったことも要因の一つと推測されますが、前回に比べ１３．７５％低い５３．８９％となり、全都道府県で最低の投票率となりました。

この結果は、県選挙管理委員会としては重く受け止めなければならず、選挙時の投票参加の呼びかけや、常時の啓発の大切さを再認識させられたところです。

管理執行上問題となった事項につきましては、投票用紙の交付誤りや選挙人の投票区確認誤りなど数件の問題事例が見受けられました。

また、解散の同日に、一票の格差を緊急に是正する「衆議院小選挙区選出議員の選

挙区間における人口較差を緊急に是正するための公職選挙法及び衆議院議員選挙区画定審議会設置法の一部を改正する法律」が成立し、次回総選挙より本県の小選挙区が２つとなることが決定したことも管理執行上の大きな話題であります。

今後、区割りの見直しが行われることになりますが、選挙の管理執行を考えるときに、今一度、今回の選挙の業務全般を振り返り、関係者で情報を共有し改善策を話し合うなどして、同じ誤りをすることがないよう細心の注意を払うこととあわせ、今後の選挙区の変更の広報を十分に行い、管理執行に万全を期することが重要だと考えております。

最後になりますが、本選挙は、突然の総選挙、そして１２月投開票という非常に寒い中の管理執行となりましたが、無事に管理執行ができましたのは、市町村選挙管理委員会委員、職員をはじめ、明るい選挙推進協議会の方々のご尽力と、報道機関等関係者の皆様方のご協力の賜であり、本書の刊行にあたり改めてお礼を申し上げます。

平成２５年３月

高知県選挙管理委員会委員長　恒　石　好　信

目　　次

衆議院議員総選挙

第１　衆議院議員総選挙事務日程表 ---------- 1

第２　選挙長等 ---------- 4

第３　候補者等 ---------- 5

１　小選挙区選挙 ---------- 5

（１）候補者氏名等 ---------- 5

（２）党派別、男女別、新前元別候補者数 ---------- 5

２　比例代表選挙 ---------- 6

第４　投票の結果 ---------- 10

１　名簿登録者数 ---------- 10

２　当日有権者数、投票者数、棄権者数及び投票率 ---------- 11

（１）小選挙区 ---------- 11

（２）比例代表 ---------- 14

３　投票の内訳 ---------- 17

（１）小選挙区 ---------- 17

（２）比例代表 ---------- 18

４　時間別投票状況 ---------- 19

（１）時間別推定投票率 ---------- 19

（２）時間別投票者数 ---------- 20

（３）時間別期日前投票者数 ---------- 20

（４）年齢別投票率（高知市抽出） ---------- 21

（５）期日前投票中間状況 ---------- 22

５　仮投票（小選挙区、比例代表） ---------- 24

６　点字投票（小選挙区、比例代表） ---------- 25

７　代理投票（小選挙区） ---------- 26

代理投票（比例代表） ---------- 27

８　不在者投票及び期日前投票 ---------- 28

（１）選挙人の属する市町村における不在者投票用紙等の請求及び交付（小選挙区） -------- 28

選挙人の属する市町村における不在者投票用紙等の請求及び交付（比例代表） -------- 29

（２）指定市町村における他市町村の船員に対する不在者投票用紙等の請求及び交付（小選挙区） 30

指定市町村における他市町村の船員に対する不在者投票用紙等の請求及び交付（比例代表） 31

（３）不在者投票の事由別内訳（小選挙区） ---------- 32

不在者投票の事由別内訳（比例代表） 33
（４）期日前投票の事由別内訳（小選挙区） 34
期日前投票の事由別内訳（比例代表） 35
（５）不在者投票の受理、不受理（小選挙区） 36
不在者投票の受理、不受理（比例代表） 37
（６）不在者投票管理者別不在者投票（小選挙区） 38
不在者投票管理者別不在者投票（比例代表） 39
（７）船員の不在者投票（小選挙区、比例代表） 40
９　在外投票の状況 41
（１）選挙人の属する市町村における在外投票用紙等の請求及び交付等 41
（２）在外投票の受理、不受理 43
第５　開票の結果 45
１　投票者数、投票総数、有効投票及び無効投票数（小選挙区） 45
投票者数、投票総数、有効投票及び無効投票数（比例代表） 46
２　候補者別得票数（小選挙区） 47
３　名簿届出政党別得票数（比例代表） 48
４　党派別得票数（小選挙区、比例代表） 49
５　有効投票の内訳（小選挙区） 50
有効投票の内訳（比例代表） 51
６　無効投票の内訳（小選挙区） 52
無効投票の内訳（比例代表） 53
第６　投票管理 54
１　投票所数及び投票所に使用した施設 54
２　投票所開閉時刻の繰り上げ、繰り下げ 56
３　投票管理者、投票立会人及び投票所事務従事者 58
４　指定投票区の状況 60
５　投票所における障害者対策 61
６　期日前投票、不在者投票等の取扱機関 63
７　期日前投票、不在者投票の終了時刻 64
８　在外選挙時の国内における投票に使用した施設 65
９　在外選挙時の国内における投票に使用した施設の状況 66
10　在外選挙の国内における投票終了時刻 67
11　入場券発行状況 68
第７　開票管理 69
１　開票所数及び開票所に使用した施設 69
２　開票管理者、開票立会人及び開票所事務従事者 70

３　開票所要時間（小選挙区、比例代表）　71
４　時間別開票状況（小選挙区）　72
時間別開票状況（比例代表）　74
第８　公営による選挙運動　75
１　政見放送、経歴放送　75
２　個人演説会　76
（１）会場数　76
（２）会場使用回数　77
３　ポスター掲示場数　78
（１）投票区数　78
（２）ポスター掲示場設置数　79
（３）掲示場の新設等区分　80
４　新聞広告　81
５　選挙公報　82
６　投票記載所等の氏名等の掲示　83
７　選挙運動用自動車等公営費　84
（１）選挙運動用自動車使用公営費　84
（２）選挙運動用自動車使用公営費（燃料の使用）　84
（３）選挙運動用自動車使用公営費（運転手の雇用）　84
（４）選挙運動用通常葉書作成公営費　85
（５）選挙運動用ビラ作成公営費　85
（６）選挙事務所の立札及び看板の類作成公営費　85
（７）選挙運動用自動車又は船舶の立札及び看板の類作成公営費　86
（８）個人演説会場の立札及び看板の類作成公営費　86
（９）選挙運動用ポスター作成公営費　86
第９　候補者届出政党等の選挙運動　87
１　選挙運動用ポスター証紙の交付状況　87
２　選挙運動用ビラ証紙の交付状況　87
３　政党演説会の開催回数　87
４　政党等演説会の開催回数　87
第10　選挙時啓発　88
第11　選挙犯罪の状況　102

○　選挙公報（縮小版）　103

衆議院議員総選挙に関する参考資料

１　戦後の衆議院解散等の状況 ---------- 113

２　立候補者数の推移 ---------- 114

３　投票率等の推移 ---------- 115

４　不在者投票及び期日前投票の推移 ---------- 118

５　有効投票等の推移 ---------- 118

６　党派別得票数の推移 ---------- 119

７　候補者得票数の推移 ---------- 123

８　開票事務 ---------- 147

最高裁判所裁判官国民審査

第１　最高裁判所裁判官国民審査事務日程表 ---------- 151

第２　審査分会長及び同職務代理者 ---------- 152

第３　審査に付される裁判官 ---------- 152

第４　投票の結果 ---------- 153

１　当日有権者数、投票者数、棄権者数及び投票率 ---------- 153

２　仮投票 ---------- 154

３　点字投票 ---------- 155

４　代理投票 ---------- 156

５　不在者投票の受理、不受理 ---------- 157

第５　開票の結果 ---------- 158

１　開票結果 ---------- 158

２　無効投票の内訳 ---------- 163

３　開票所要時間 ---------- 164

○　審査公報（縮小版） ---------- 165

衆　議　院　議　員　総　選　挙

第１　第４６回衆議院議員総選挙・第２２回最高裁判所裁判官国民審査事務日程表

凡例		
	法	公職選挙法
	令	公職選挙法施行令
	則	公職選挙法施行規則
	程	高知県選挙事務執行規程
	放　送	政見放送及び経歴放送実施規程
	取扱規程	政見放送および経歴放送取扱規程
	自治法	地方自治法
	審査法	最高裁判所裁判官国民審査法
	審査令	最高裁判所裁判官国民審査法施行令

月日	曜日	公示前後	期日前後	県において行う事務		市町村において行う事務	
				取扱事務	根拠法令	取扱事務	根拠法令
あらかじめ				1　選挙事務分担表作成 2　選挙時啓発計画案作成 3　印刷物・交付物等の調製及び配送計画作成 4　選挙執行経費の算定 5　関係機関と事務打ち合わせ （関係各課室、報道機関、取締機関、交通機関、日本郵便株式会社、法務局、ＮＴＴ等） 6　立候補予定者等に対する説明会開催 7　市町村選挙管理委員会事務担当者説明会開催 8　指定病院等不在者投票事務担当者説明会開催 （不在者投票関係物資の指定病院等へ配布） 9　選挙管理委員会開催 ①　選挙長・同職務代理者の選任 ②　選挙会開催場所、日時等の決定 ③　開票事務と選挙会事務を併せて行わない旨の決定 ④　選挙分会長・同職務代理者の選任 審査分会長・同職務代理者の選任 ⑤　選挙分会開催場所、日時等の決定 審査分会開催場所、日時等の決定 ⑥　投票用紙の様式の決定 ⑦　選挙公報の様式の決定 ⑧　選挙公報の掲載順序のくじを行う日時、場所の決定 ⑨　政見放送の順序を定めるくじの日時及び場所の決定 ⑩　経歴放送の日時及び順序の決定 ⑪　投票記載所等の衆議院名簿届出政党等の名称等の掲示の順序を定めるくじの日時、場所の決定（比） ⑫　選挙時登録基準日、登録日、縦覧期間の決定 （告示及び市町村へ通知） ⑬　在外選挙人名簿縦覧期間の決定（小） （告示及び市町村へ通知） ⑭　ポスター掲示場の選挙区別区画数の決定 （市町村へ通知） ⑮　ポスター掲示場にポスターを掲示できる日の決定 （告示） ⑯　小選挙区の区域の分かれる市町村の比例代表開票区を小選挙区開票区に一致させる旨の決定 （告示及び該当市町村へ通知） ⑰　選挙時啓発計画決定 10　諸規程等の整備 11　選挙公報・審査公報発行に関する打ち合わせ （印刷業者等） 12　公営による個人演説会等の施設の指定告示 13　不在者投票を行うことができる施設の指定及び告示 14　ポスター掲示場の減数協議に対する同意及びその旨の通知 15　投票所開閉時刻の変更の届出の受理 16　印刷物、投票用紙等を市町村へ配布 17　立候補届出関係書類事前審査 18　政見放送実施計画案作成及び打合わせ 19　投開票オンラインシステムリハーサル （総務省及び市町村選管）	・法6① ・法75・令80 ・法77① ・法79② ・法75・令80 ・審査法27② ・法77② ・審査法27① ・則5 ・程38 ・法169⑤・程46 ・放送14 ・放送4 ・法175・程50 ・法22②・23①・令14 ・法23の11②⑤ ・程27① ・法144の2⑤ ・法18② ・法6① ・法161④ ・令55 ・法144の2② ・法40②	1　事務分担の決定 2　選挙時啓発計画案作成 3　選挙資材及び印刷物の調製 4　選挙管理委員会開催 ①　投票管理者及び同職務代理者の選任 ②　開票管理者及び同職務代理者の選任 ③　投票立会人の選任 ④　投票所(期日前投票、不在者投票を含む)の場所の指定 ⑤　投票所開閉時刻の変更の決定及び告示・届出(県選管へ) ※　①～⑤は、期日前投票所分も併せて行う ⑥　指定投票区及び指定関係投票区の決定及び告示 (県選管へ通知) ⑦　投票記載場所等への氏名等の掲示の順序を定めるくじの日時及び場所の決定 ⑧　個人演説会等公営施設の指定（県選管へ報告） ⑨　個人演説会等公営施設使用の費用納付額の承認 ⑩　開票の日時、場所の決定 ⑪　開票立会人を定めるくじの日時及び場所の決定 ⑫　ポスター掲示場の設置場所の決定 ⑬　ポスター掲示場の設置について、特別な事情のある場合のポスター掲示場の減数に関する協議(県選管へ) ⑭　選挙時啓発計画決定 ⑮　指定在外選挙投票区の決定・告示（県選管へ通知） ⑯　在外選挙人名簿の登録（随時） ⑰　諸規程等の整備 5　投票管理者、開票管理者、投票立会人等の選任承諾依頼 6　ポスター掲示場の設置について、関係者と折衝 (国土交通省、土木事務所等) 7　個人演説会等施設の使用可否の調査、使用予定表の提出要求 8　選挙関係物資、印刷物、投票用紙等の受領、保管 9　選挙時登録の準備、選挙人名簿の整理 (表示・抹消・訂正・表示の消除) 10　在外選挙人名簿の整理(表示・訂正・抹消) 11　選挙人名簿・在外選挙人名簿縦覧場所の告示 （縦覧開始前３日までに） 12　選挙公報・審査公報配布計画策定 13　ポスター掲示場の設置場所の告示（県選管へ報告） 14　ポスター掲示場の設置場所の図面等の交付準備 15　投票所入場券の作成・発送準備 16　個人演説会等の設備の程度及び候補者等が納付すべき費用の額の公表(施設管理者) 17　指定船舶の船長等に対する投票送信用紙等の交付 (指定市町村のみ) **選挙期日の公示日の前々日** 不在者投票の投票用紙等の郵送による交付開始 (規程に明記されている場合のみ)	・法6① ・法37・令24 ・法61・令67 ・法38 ・法39 ・法40 ・令26 ・法175 ・法161①、③ ・令121 ・法64 ・法62 ・法144の2 ・法144の2② ・令23の2 ・法30の6 ・法37・38・令24 ・法61・令67 ・令118 ・法27・28・令16 ・法30の10・30の11 ・法23・30の7 ・法144の2④ ・程26 ・法144の2⑤ ・令111の2 ・令31 ・令119②・令121 ・令59の6 ・市町村選管の規程による
12/3	月	1	13	**選挙期日の公示日の前日** 1　選挙人名簿・在外選挙人名簿登録者数の集計及び速報 2　立候補受付準備完了（リハーサルの実施、各種交付物資の点検・会場設営の確認） 3　直接請求の必要署名数の告示 4　選挙運動に関する支出制限額の算定	・自治法74等 ・法194	**選挙期日の公示日の前日** 1　選挙人名簿の登録基準日 2　選挙人名簿の登録日 3　選挙人名簿・在外選挙人名簿登録者数速報（県選管へ） 4　ポスター掲示場設置期限 （遅くとも公示日の前日午後５時までに） 5　投票所入場券発送 6　直接請求の必要署名数の告示	・法22② ・程26② ・令31 ・自治法74等

12/4	火	0	12	**選挙期日の公示日・審査期日の告示日** 1　選挙に関する諸告示 ①　選挙長・同職務代理者の選任告示 ②　選挙分会長・同職務代理者の選任告示 ③　審査分会長・同職務代理者の選任告示 ④　選挙運動費用額の支出制限額告示及び通知 ⑤　投票用紙の様式の告示 ⑥　選挙公報の掲載順序のくじを行う日時、場所の告示 ⑦　政見放送の順序を定めるくじの日時及び場所の告示及び通知 ⑧　経歴放送の日時及び順序の告示 ⑨　投票記載所等における名簿届出政党等の名称等掲示のくじを行う日時及び場所の告示（比） ⑩　選挙会の場所及び日時の告示 ⑪　開票事務と選挙会事務を併せて行わない旨の告示 ⑫　選挙分会・審査分会の場所及び日時の告示 2　立候補届出受理（午後５時まで）（小） ①　選挙長・選挙分会長の告示方法の告示(選挙長) ②　立候補受付要領の告示(選挙長) ③　選挙会及び選挙分会の選挙立会人を定めるくじの日時及び場所の告示（選挙長） ④　立候補者の告示及び県選管へ報告(選挙長) ⑤　候補者の被選挙権に関する調査(選挙長) ⑥　立候補者氏名等を市町村選管、住所地の市町村長及び選管へ通知（選挙長） ⑦　立候補者氏名等を指定病院等へ通知（選管） ⑧　衆議院名簿届出政党等の名称等を選挙分会長及び市町村選管へ通知（選管） ⑨　立候補者を総務省へ報告（オンライン） 3　選挙事務所設置(異動)届出受付開始 4　選挙会選挙立会人届出受付開始（選挙長、選挙分会長） 5　出納責任者選任(異動)届出受付開始 6　報酬を支給する者の届出受付 7　選挙公報掲載申請受付開始（午後５時まで）（小） 8　選挙公報掲載順序を定めるくじの執行及び通知（小） 9　政見放送・経歴放送申込及び経歴書の提出（午後５時まで） 10　政見放送の順序を定めるくじの執行及び通知 11　政見放送の日時の決定 12　投票記載所等における衆議院名簿届出政党等の名称等の掲載順序を定めるくじの執行及び通知（比） 13　期日前投票所及び不在者投票所に掲示する名称等掲示用紙の交付（県選管→市町村選管） 14　選挙公営関係契約届出受付開始 ①　選挙運動用自動車使用 ②　選挙運動用通常葉書作成 ③　選挙運動用ビラ作成 ④　選挙事務所表示用立札・看板作成 ⑤　選挙運動用自動車取付用立札・看板作成 ⑥　選挙運動用ポスター作成 ⑦　個人演説会場用立札・看板作成 ⑧　新聞広告 ⑨　政見放送用の録音・録画 15　立候補届出締切・立候補辞退期限（午後５時）	・法31④・審査法5 ・法75・令80・81 ・法75・令80・81 ・審査令16 ・法194・196 ・則5 ・程46 ・放送14 ・放送4 ・法175・程50 ・法77・78 ・法79② ・法77・78・審査法34 ・程3 ・法76・62 ・法86⑬ ・令92① ・令92⑥ ・法130・令108 ・法76・62 ・法180・182 ・法197の2⑤・令129⑧ ・法168① ・法169⑤ ・放送5・6・取扱規程2・4・4の2 ・放送14 ・放送13 ・法175 ・法141・令109の4 ・法142・令109の5・令109の7 ・法142・令109の6・令109の8 ・法143⑭・令110の2 ・法143⑭・令110の3 ・法143⑭・令110の4 ・法164⑥・令125の3 ・法149・則20 ・法150・令111の5 ・法175	**選挙期日の公示日・審査期日の告示日** 1　選挙に関する諸告示 ①　投票管理者・同職務代理者の選任告示 ②　開票管理者・同職務代理者の選任告示 ③　投票所の告示(選挙の期日前５日までに) ④　不在者投票を行う場所の告示 ⑤　投票所の開閉時刻を変更する旨を投票管理者へ通知 ⑥　開票の場所及び日時の告示(あらかじめ) ⑦　開票立会人が10人を超える場合のくじを行う日時及び場所の告示(あらかじめ) ⑧　投票記載所等における氏名等の掲載順序のくじを行う日時及び場所の告示（小） 2　投票所、開票所の事務従事者の選任 3　投票立会人の選任通知開始（選挙の期日前３日まで） 4　投票立会人の氏名等通知 （１～４期日前投票所にあっては、公示日に） 5　公営施設使用の個人演説会等の開催申出受付開始（候補者、候補者届出政党、衆議院名簿届出政党等） 6　公営施設使用を除く個人演説会等開始 7　開票立会人の届出受付開始 8　ポスター掲示場へのポスター掲示開始 9　被選挙権停止及び死亡等を選挙長へ通知(市町村長、市町村委員会)及びこのことに関する投票管理者及び開票管理者への通知（市町村委員会） 10　選挙事務所設置(異動)届出書受付開始 11　選挙人名簿・在外選挙人名簿縦覧開始（公示日のみ） 12　投票記載所等における氏名等の掲載順序を定めるくじの執行→くじの結果どおり並び替えて印刷（小） 13　期日前投票及び不在者投票の準備完了	・法37・令24・25 ・法61・令67・68 ・法41① ・法40② ・法64 ・法62⑥ ・法175・程51② ・法38 ・令27 ・法163・令112① ・法129・161の2 ・法62①・令69 ・法144の2 ・令92 ・法130・令108 ・法23①、30の7 ・法175・程51
12/5	水	(1)	11	審査公報掲載文を受領（総務省）及び印刷業者への手渡し		1　期日前投票及び不在者投票の開始 2　期日前投票所及び不在者投票所における氏名等掲示及び名称等掲示の開始	・法48の2・49 ・法175②・令125の4・程51
12/6	木	(2)	10	1　衆議院名簿届出政党等の名簿届出者の補充・取下期限 2　選挙公報掲載順序を定めるくじの執行及び通知（比） 3　選挙公報（小）印刷	・法86の2⑨・⑩ ・法169⑤	公営施設使用の個人演説会開始	・法161、163
12/7	金	(3)	9	1　比例選挙公報掲載文を受領（総務省）及び印刷業者への手渡し 2　審査公報印刷 3　点字公報立会校正（小）			
12/8	土	(4)	8	選挙公報（比）印刷			
12/9	日	(5)	7	1　選挙公報・審査公報市町村配布 2　街頭啓発の実施		1　選挙公報・審査公報受領・点検・保管 **2　国民審査期日前投票、不在者投票開始** 3　裁判官氏名等の掲示（１投票区につき１箇所以上）開始	 ・審査法26・審査令14 ・審査法52・審査令20

12/10	月	(6)	6	点字公報発送開始（業者→視覚障害者世帯） 期日前投票者数報告（７日前）		選挙公報・審査公報を各世帯に配布開始 期日前投票者数報告（７日前）	
12/11	火	(7)	5			投票所告示期限	・法41①
12/12	水	(8)	4	市町村投開票事務説明会		1　郵便等不在者投票請求期限 2　郵便等在外選挙投票請求期限	・令59の4①・審査令14 ・令65の11①
12/13	木	(9)	3	1　選挙会及び選挙分会の選挙立会人届出期限（午後５時） 2　選挙会及び選挙分会の選挙立会人の届出があった者が10人を越える場合及び同一政党等に属する者が３人以上ある場合のくじの実施（選挙長） （くじの結果により、参会することができなくなった旨、又は参会されたい旨を届出のあった選挙立会人に通知） 3　届出に係る選挙会及び選挙分会の選挙立会人が３人に達しない場合における選挙立会人の選任及び通知（選挙長） 4　審査分会立会人の選任（告示日より可能） 5　補充立候補届出期限（小）	・法76・令82 ・法76 ・法76 ・審査法27④ ・法86の⑧	1　開票立会人届出期限（午後５時） 2　開票立会人が10人を越える場合及び同一政党等に属する者が３人以上ある場合のくじの実施及び結果通知 （くじの結果により、参会することができなくなった旨、又は参会されたい旨を届出のあった開票立会人に通知） 3　届出に係る開票立会人が３人に達しない場合における開票立会人の選任及び通知 4　投票立会人選任通知期限 5　投票立会人の氏名等を投票管理者へ通知	・法62・令69 ・法62②④・令70の2① ・法62⑧ ・法38① ・令27
12/14	金	(10)	2			選挙公報・審査公報配布期限	法170①・審査令31
12/15	土	(11)	1	**選挙運動最終日** 1　投開票速報集計リハーサルの実施 2　投開票速報体制準備の完了 3　期日前投票者数報告（２日前）	・法129	**期日前投票及び不在者投票最終日** 1　選挙人名簿又は抄本を投票管理者に送致 2　在外選挙人名簿又は抄本を指定在外選挙投票区の投票管理者に送致 3　投票所、開票所、投票用紙等最終確認 4　期日前投票者数報告（２日前）	・令28 ・令65の13①
12/16	日	(12)	◎	**選挙（審査）期日・投開票日** 投開票状況集計及び速報 ①当日有権者数 ②期日前投票者数 ③投票状況（推定投票率） ④投票結果 ⑤開票状況（開票中間） ⑥開票結果		**選挙（審査）期日・投開票日** 1　投票所内への氏名等及び名称等の掲示 2　不在者投票を投票所閉鎖時刻までに投票管理者に送致 3　投票及び開票の状況を県選管へ報告 ①当日有権者数 ②期日前投票の最終結果 ③投票状況（指定基準時刻ごと）（小） ④投票結果（結果集計後直ちに）（小）（比）（国審） ⑤開票状況（指定基準時刻ごと）（小） ⑥開票結果（結果集計後直ちに）（小）（比）（国審）	・法175 ・令60
12/17	月	(13)	(1)	開票（審査）結果等検収		開票結果（開票録等）を県選管へ持参（市町村ごとに日を指定）	・法66③
12/18	火	(14)	(2)	開票（審査）結果等検収		開票結果（開票録等）を県選管へ持参（市町村ごとに日を指定）	・法66③
12/19	水	(15)	(3)	1　選挙会 ①　選挙録の作成（選挙長） ②　選挙録等関係書類を県選管へ送付（選挙長） ③　当選人報告（選挙長） 2　当選人及び候補者届出政党への当選告知及び告示（県選管） 3　当選人等に関する報告（中央選挙管理委員会へ） 4　当選証書付与（県選管） 5　当選証書を付与した旨等に関する報告（総務大臣へ） 6　選挙分会 ①　選挙録の作成（選挙分会長） ②　選挙録等関係書類を県選管へ送付（選挙分会長） ③　選挙長（中央選挙管理会）への結果報告（選挙分会長） 7　審査分会 ①　審査分会録の作成（審査分会長） ②　審査長（中央選挙管理会）への結果報告（審査分会長） ③　併せて選挙人名簿登録人員報告（審査分会長）	・法80 ・法83① ・令85 ・法101① ・法101② ・法101③ ・法105① ・法108① ・法83① ・令85 ・法81① ・審査法28 ・審査法29 ・審査令15		
12/31	火	(27)	(15)	選挙運動費用収支報告書提出期限	・法189①		
1/15	水	(42)	(30)	選挙訴訟提起期限	・法204		
1/18	水	(45)	(33)	当選訴訟提起期限	・法208		
1/21	木	(48)	(36)	供託物返還開始	・法93・令93		

第２　選　挙　長　等

選挙長（小選挙区選挙）

選挙区	選　挙　長		同職務代理者	
	住　　所	氏　　名	住　　所	氏　　名
第１区	香美市香北町太郎丸５４９番地１	恒石　好信	高知市入明町６番８号３０１号室	菊地 信果夫
第２区	香美市香北町太郎丸５４９番地１	恒石　好信	高知市入明町６番８号３０１号室	菊地 信果夫
第３区	香美市香北町太郎丸５４９番地１	恒石　好信	高知市入明町６番８号３０１号室	菊地 信果夫

選挙分会長（比例代表選挙）

選 挙 分 会 長		同職務代理者	
住　　所	氏　　名	住　　所	氏　　名
香美市香北町太郎丸５４９番地１	恒石　好信	高知市入明町６番８号３０１号室	菊地 信果夫

第3　候補者等

1　小選挙区選挙

(1)候補者氏名等

第1区

届出番号	候補者届出政党の名称	候補者氏名	性別	本籍	住所	生年月日	職業	新前元別
1	民主党	大石　宗（おおいし　しゅう）	男	高知県南国市陣山765番地1	高知県高知市升形4番28-802号ダイアパレス升形	昭和55. 9.11	政党役員	新
2	自由民主党	福井　てる（福井　照（ふくい　てる））	男	高知県宿毛市小筑紫町福良944番地	東京都世田谷区代沢2丁目5番16号	昭和28.12.14	自由民主党高知県第1選挙区支部支部長	前
3	日本共産党	春名　なおあき（春名　眞章（はるな　なおあき））	男	岡山県美作市梶並474番地	高知県高知市長浜941番地60	昭和34. 4.16	政党役員	元
4	日本維新の会	藤村　しんや（藤村　慎也（ふじむら　しんや））	男	東京都文京区本郷7丁目3番	東京都文京区本駒込3丁目40番13-202号	昭和52. 1. 6	経営コンサルタント	新

第2区

届出番号	候補者届出政党の名称	候補者氏名	性別	本籍	住所	生年月日	職業	新前元別
1	自由民主党	中谷　元（なかたに　げん）	男	高知県高知市介良乙2001番地	高知県高知市介良乙1748番地	昭和32.10.14	無職	前
2	日本共産党	岡田　よしひで（岡田　芳秀（おかだ　よしひで））	男	高知県南国市浜改田435番地	高知県南国市浜改田430番地の1	昭和33. 1. 7	団体役員	新

第3区

届出番号	候補者届出政党の名称	候補者氏名	性別	本籍	住所	生年月日	職業	新前元別
1	自由民主党	山本　有二（やまもと　ゆうじ）	男	高知県高知市寿町9番	高知県須崎市浦ノ内西分1284番地24	昭和27. 5.11	自由民主党高知県第3選挙区支部支部長	前
2	日本共産党	橋元　陽一（はしもと　よういち）	男	鹿児島県出水市野田町上名89番地	高知県高岡郡佐川町西組274番地5	昭和25. 8. 1	日本共産党高知県委員	新

(2)党派別、男女別、新前元別候補者数

		自由民主党	民主党	日本維新の会	日本共産党	合計
新	男		1	1	2	4
	女					
	計		1	1	2	4
前	男	3				3
	女					
	計	3				3
元	男				1	1
	女					
	計				1	1
計	男	3	1	1	3	8
	女					
	計	3	1	1	3	8

2 比例代表選挙

届出番号	届出年月日	政党その他の政治団体の名称	略称	本部の所在地	代表者の氏名
1	平成24年12月4日	日本共産党（にほんきょうさんとう）	共産党（きょうさんとう）	東京都渋谷区千駄ヶ谷4丁目26番7号	志位和夫（しいかずお）

名簿上の順位	氏名	性別	本籍／住所	生年月日	職業	小選挙区選挙の候補者については当該選挙区名	新前元別
1	笹岡優（ささおかまさる）	男	高知県香美市土佐山田町2430番地1／高知県香美市土佐山田町京田1番地2	昭和27年2月10日	党四国ブロック事務所長		新
2	春名なおあき（春名眞章）（はるなはるななおあき）	男	岡山県美作市梶並474番地／高知県高知市長浜941番地60	昭和34年4月16日	党中央委員	高知県第1区	元

届出番号	届出年月日	政党その他の政治団体の名称	略称	本部の所在地	代表者の氏名
2	平成24年12月4日	みんなの党（とう）	みんな	東京都千代田区隼町2番12号藤和半蔵門コープ606号	渡辺喜美（わたなべよしみ）

名簿上の順位	氏名	性別	本籍／住所	生年月日	職業	小選挙区選挙の候補者については当該選挙区名	新前元別
1	中山照章（なかやまてるあき）	男	兵庫県丹波市青垣町佐治537番地1／神奈川県横浜市港北区日吉六丁目6番20-302号	昭和57年5月26日	会社員		新

届出番号	届出年月日	政党その他の政治団体の名称	略称	本部の所在地	代表者の氏名
3	平成24年12月4日	民主党（みんしゅとう）	民主（みんしゅ）	東京都千代田区永田町一丁目11番1号 三宅坂ビル	野田佳彦（のだよしひこ）

名簿上の順位	氏名	性別	本籍／住所	生年月日	職業	小選挙区選挙の候補者については当該選挙区名	新前元別
1	仙石由人（せんごくよしと）	男	徳島県徳島市両国本町一丁目31番地2／徳島県徳島市南佐古七番町8番8号	昭和21年1月15日	弁護士	徳島県第1区	前
1	高井美穂（たかいみほ）（髙井美穂）	女	徳島県美馬市脇町字西赤谷24番地／徳島県板野郡藍住町奥野字猪熊245番地1 エトワールNAKASE 103	昭和46年11月30日	政党役員	徳島県第2区	前
1	にき博文（ひろぶみ）（仁木博文）	男	徳島県阿南市宝田町平岡826番地／徳島県阿南市宝田町平岡826番地	昭和41年5月23日	医師	徳島県第3区	前
1	小川じゅんや（おがわ）（小川淳也）	男	香川県綾歌郡綾川町畑田964番地247／香川県高松市円座町1505番地4	昭和46年4月18日	政党役員	香川県第1区	前
1	たまき雄一郎（ゆういちろう）（玉木雄一郎）	男	香川県さぬき市寒川町神前2933番地1／香川県さぬき市寒川町神前2933番地1	昭和44年5月1日	政党役員	香川県第2区	前
1	ながえ孝子（たかこ）（永江孝子）	女	愛媛県松山市喜与町一丁目5番地4／愛媛県松山市喜与町一丁目5番地4	昭和35年6月15日	政党役員	愛媛県第1区	前
1	白石ようい（しらいし）ち（白石洋一）	男	愛媛県今治市別名353番地1／愛媛県西条市神拝甲533番地1 ポレスター神拝アクアステージ203号	昭和38年6月25日	政党役員	愛媛県第3区	前

	1	高橋ひでゆき （高橋英行）	男	愛媛県八幡浜市1557番地1 愛媛県八幡浜市1557番地1	昭和47年1月17日	政党役員	愛媛県第4区	前
	1	大石　宗	男	高知県南国市陣山765番地1 高知県高知市升形4番28-802号 ダイアパレス升形	昭和55年9月11日	政党役員	高知県第1区	新

届出番号	届出年月日	政党その他の政治団体の名称	略　称	本部の所在地	代表者の氏名
4	平成24年12月4日	日本維新の会	維　新	大阪府大阪市中央区島之内1－17－16　三栄長堀ビル2F	石原　慎太郎

名簿上の順位	氏　名	性別	本　籍 住　所	生年月日	職　業	小選挙区選挙の候補者については当該選挙区名	新前元別
1	池本としひで （池本俊英）	男	愛媛県松山市由良町409番地 愛媛県松山市西長戸町乙1085番地5	昭和33年9月5日	無職	愛媛県第1区	新
1	西岡　新	男	東京都世田谷区成城二丁目7番 愛媛県今治市郷本町3丁目4番19号 レオパレスウィズダム21　102号	昭和48年2月3日	会社役員	愛媛県第2区	新
1	森なつえ （森夏枝）	女	愛媛県西条市氷見丙495番地 愛媛県西条市氷見乙762番地4	昭和56年7月2日	太極拳指導員	愛媛県第3区	新
1	桜内ふみき （桜内文城）	男	愛媛県南宇和郡愛南町小山749番地1 愛媛県宇和島市保手5丁目7番15号	昭和40年10月21日	会計士補	愛媛県第4区	新
5	今西えいじ （今西永兒）	男	兵庫県西宮市山口町名来二丁目76番地1 兵庫県西宮市上甲東園5丁目5番10号	昭和21年3月31日	無職	香川県第1区	新
5	藤村しんや （藤村慎也）	男	東京都文京区本郷七丁目3番 東京都文京区本駒込3丁目40番13-202号	昭和52年1月6日	経営コンサルタント	高知県第1区	新
7	大内　淳司	男	徳島県美馬市穴吹町口山字大内336番地 徳島県美馬市穴吹町穴吹字奈良坂8番地15	昭和49年1月29日	会社員		新

届出番号	届出年月日	政党その他の政治団体の名称	略　称	本部の所在地	代表者の氏名
5	平成24年12月4日	幸福実現党	幸福党	東京都港区赤坂2丁目10－8	立木　秀学

名簿上の順位	氏　名	性別	本　籍 住　所	生年月日	職　業	小選挙区選挙の候補者については当該選挙区名	新前元別
1	あえば直道 （饗庭浩明）	男	滋賀県高島市新旭町饗庭2684番地 神奈川県横浜市緑区森の台41A-105	昭和42年1月5日	政党役員		新
2	竹尾あけみ	女	東京都新宿区百人町二丁目25番 徳島県徳島市山城西2丁目71番 オリエンタルハイツ文理607号	昭和29年4月5日	会社役員		新

届出番号	届出年月日	政党その他の政治団体の名称	略称	本部の所在地	代表者の氏名
6	平成24年12月4日	社会民主党（しゃかいみんしゅとう）	社民党（しゃみんとう）	東京都千代田区永田町1丁目8番1号	福島　瑞穂（ふくしま　みずほ）

名簿上の順位	氏名	性別	本籍／住所	生年月日	職業	小選挙区選挙の候補者については当該選挙区名	新前元別
1	まいだ晴彦（はるひこ）（米田晴彦（まいだはるひこ））	男	香川県仲多度郡多度津町大字山階1342番地 香川県仲多度郡多度津町大字山階1342番地	昭和33年9月8日	政党役員	香川県第3区	新

届出番号	届出年月日	政党その他の政治団体の名称	略称	本部の所在地	代表者の氏名
7	平成24年12月4日	公明党（こうめいとう）	公明（こうめい）	東京都新宿区南元町17番地	山口　那津男（やまぐち　なつお）

名簿上の順位	氏名	性別	本籍／住所	生年月日	職業	小選挙区選挙の候補者については当該選挙区名	新前元別
1	石田祝稔（いしだのりとし）	男	高知県土佐郡土佐町南川1049番地 高知県高知市福井東町15番16号	昭和26年9月1日	公明党高知県本部役員		前
2	築山伸一（つきやましんいち）	男	愛媛県松山市道後一万120番地 香川県高松市伏石町1417番地9	昭和41年3月10日	政党職員		新

届出番号	届出年月日	政党その他の政治団体の名称	略称	本部の所在地	代表者の氏名
8	平成24年12月4日	自由民主党（じゆうみんしゅとう）	自民党（じみんとう）	東京都千代田区永田町1丁目11番23号	安倍　晋三（あべ　しんぞう）

名簿上の順位	氏名	性別	本籍／住所	生年月日	職業	小選挙区選挙の候補者については当該選挙区名	新前元別
1	ふくやま守（まもる）（福山守（ふくやままもる））	男	徳島県徳島市八万町大野48番地 徳島県徳島市八万町橋本254番地の15	昭和27年12月19日	選挙区支部長	徳島県第1区	新
1	山口俊一（やまぐちしゅんいち）	男	徳島県三好市池田町白地井ノ久保1035番地 徳島県三好市池田町ウヱノ2782番地9	昭和25年2月28日	選挙区支部長	徳島県第2区	前
1	後藤田まさずみ（ごとうだまさずみ）（後藤田正純）	男	徳島県吉野川市美郷字古土地299番地 徳島県阿南市見能林町志んじやく6番地1ｼﾃｨｰｸﾞﾚｰｽほうしょう302号室	昭和44年8月5日	党徳島県支部連合会会長	徳島県第3区	前
1	平井たくや（ひらい）（平井卓也（ひらいたくや）	男	香川県木田郡三木町大字朝倉1394番地第2 香川県高松市錦町2丁目2番8号	昭和33年1月25日	選挙区支部長	香川県第1区	前
1	せと隆一（たかかず）（瀬戸隆一（せとたかかず）	男	香川県坂出市御供所町三丁目382番地2 香川県坂出市川津町6278番地2	昭和40年8月2日	選挙区支部長	香川県第2区	新
1	大野敬太郎（おおのけいたろう）	男	香川県観音寺市豊浜町和田浜1342番地 香川県丸亀市塩飽町23番地1ロイヤルガーデン丸亀駅前305号	昭和43年11月1日	選挙区支部長	香川県第3区	新
1	塩崎やすひさ（しおざき）（塩崎恭久（しおざきやすひさ）	男	愛媛県松山市三番町四丁目11番地10 愛媛県松山市上市1丁目2番49号	昭和25年11月7日	選挙区支部長	愛媛県第1区	前
1	村上誠一郎（むらかみせいいちろう）	男	東京都文京区小日向二丁目24番地 愛媛県今治市別宮町2丁目4番地20	昭和27年5月11日	選挙区支部長	愛媛県第2区	前

	1	白石とおる （白石徹）	男	愛媛県新居浜市若水町二丁目甲373番地1 愛媛県新居浜市久保田町三丁目8番1号	昭和31年4月1日	選挙区支部長	愛媛県第3区	新
	1	山本公一	男	愛媛県宇和島市広小路32番地 愛媛県宇和島市広小路2番6号	昭和22年9月4日	選挙区支部長	愛媛県第4区	前
	1	福井てる （福井照）	男	高知県宿毛市小筑紫町福良944番地 東京都世田谷区代沢2丁目5番16号	昭和28年12月14日	選挙区支部長	高知県第1区	前
	1	中谷元	男	高知県高知市介良乙2001番地 高知県高知市介良乙1748番地	昭和32年10月14日	選挙区支部長	高知県第2区	前
	1	山本有二	男	高知県高知市寿町9番 高知県須崎市浦ノ内西分1284番地24	昭和27年5月11日	選挙区支部長	高知県第3区	前
	14	泉原保二	男	兵庫県尼崎市西立花町三丁目416番地 兵庫県尼崎市西立花町三丁目15番26号	昭和16年10月6日	会社社長		元
	15	永井一郎	男	愛媛県伊予市尾崎16番地 愛媛県伊予市三島町131番地	昭和30年5月1日	党愛媛県支部連合会事務局次長		新
	16	高橋央	男	高知県高知市春野町西分56番地 高知県高知市堺町4番11号	昭和42年9月8日	党高知県支部連合会事務局長		新
	17	松崎敏則	男	徳島県阿南市深瀬町北久保138番地 徳島県阿南市羽ノ浦町春日野1番地653	昭和26年1月3日	党徳島県支部連合会事務局長代行		新
	18	篠崎令子	女	東京都中野区東中野一丁目12番 東京都中央区勝どき6丁目3番1-5514号	昭和37年2月10日	著述業		新

届出番号	届出年月日	政党その他の政治団体の名称	略称	本部の所在地	代表者の氏名
9	平成24年12月4日	日本未来の党	未来の党	東京都中野区中野4丁目7番3号	嘉田由紀子

名簿上の順位	氏名	性別	本籍 住所	生年月日	職業	小選挙区選挙の候補者については当該選挙区名	新前元別
1	友近としろう （友近聡朗）	男	愛媛県松山市古三津三丁目6番 愛媛県松山市南江戸6丁目2番3-6	昭和50年4月24日	政党役員	愛媛県第2区	新
2	鷲野陽子	女	愛媛県松山市古三津三丁目28番 愛媛県上浮穴郡久万高原町二名乙787番地13	昭和38年12月5日	染物		新

第4　投票の結果

1　名簿登録者数

平成24年12月3日現在

市郡別	市町村名	選挙人名簿登録者数			在外選挙人名簿登録者数			合　計		
		男	女	計	男	女	計	男	女	計
市	高知市第1区	97,524	117,263	214,787	34	62	96	97,558	117,325	214,883
第1区小計		**97,524**	**117,263**	**214,787**	**34**	**62**	**96**	**97,558**	**117,325**	**214,883**
市	高知市第2区	29,266	33,615	62,881	16	32	48	29,282	33,647	62,929
	室戸市	6,560	7,458	14,018	4	5	9	6,564	7,463	14,027
	安芸市	7,684	8,735	16,419	7	9	16	7,691	8,744	16,435
	南国市	18,424	21,295	39,719	7	12	19	18,431	21,307	39,738
	香南市	13,183	14,644	27,827	11	13	24	13,194	14,657	27,851
	香美市	10,859	12,746	23,605	4	9	13	10,863	12,755	23,618
安芸郡	東洋町	1,257	1,395	2,652	1	0	1	1,258	1,395	2,653
	奈半利町	1,380	1,704	3,084	0	0	0	1,380	1,704	3,084
	田野町	1,159	1,345	2,504	1	3	4	1,160	1,348	2,508
	安田町	1,246	1,389	2,635	0	0	0	1,246	1,389	2,635
	北川村	565	665	1,230	1	2	3	566	667	1,233
	馬路村	385	444	829	1	0	1	386	444	830
	芸西村	1,542	1,813	3,355	3	4	7	1,545	1,817	3,362
長岡郡	本山町	1,589	1,805	3,394	4	7	11	1,593	1,812	3,405
	大豊町	1,940	2,383	4,323	4	1	5	1,944	2,384	4,328
土佐郡	土佐町	1,759	1,971	3,730	7	6	13	1,766	1,977	3,743
	大川村	193	205	398	1	2	3	194	207	401
吾川郡	いの町第2区	275	240	515	1	0	1	276	240	516
第2区小計		**99,266**	**113,852**	**213,118**	**73**	**105**	**178**	**99,339**	**113,957**	**213,296**
市	土佐市	11,438	12,729	24,167	30	44	74	11,468	12,773	24,241
	須崎市	9,559	10,570	20,129	22	20	42	9,581	10,590	20,171
	宿毛市	8,482	9,953	18,435	8	10	18	8,490	9,963	18,453
	土佐清水市	6,302	7,341	13,643	4	12	16	6,306	7,353	13,659
	四万十市	13,734	15,786	29,520	2	11	13	13,736	15,797	29,533
吾川郡	いの町第3区	9,977	11,311	21,288	48	49	97	10,025	11,360	21,385
	仁淀川町	2,684	3,122	5,806	13	14	27	2,697	3,136	5,833
高岡郡	中土佐町	3,190	3,620	6,810	7	9	16	3,197	3,629	6,826
	佐川町	5,480	6,311	11,791	12	12	24	5,492	6,323	11,815
	越知町	2,560	2,980	5,540	8	11	19	2,568	2,991	5,559
	檮原町	1,533	1,728	3,261	15	12	27	1,548	1,740	3,288
	日高村	2,210	2,563	4,773	1	4	5	2,211	2,567	4,778
	津野町	2,562	2,959	5,521	12	19	31	2,574	2,978	5,552
	四万十町	7,638	8,768	16,406	31	27	58	7,669	8,795	16,464
幡多郡	大月町	2,389	2,733	5,122	0	1	1	2,389	2,734	5,123
	三原村	688	796	1,484	0	0	0	688	796	1,484
	黒潮町	5,004	5,745	10,749	7	10	17	5,011	5,755	10,766
第3区小計		**95,430**	**109,015**	**204,445**	**220**	**265**	**485**	**95,650**	**109,280**	**204,930**
市計		**233,015**	**272,135**	**505,150**	**149**	**239**	**388**	**233,164**	**272,374**	**505,538**
町村計		**59,205**	**67,995**	**127,200**	**178**	**193**	**371**	**59,383**	**68,188**	**127,571**
県計		**292,220**	**340,130**	**632,350**	**327**	**432**	**759**	**292,547**	**340,562**	**633,109**

2 当日有権者数、投票者数、棄権者数及び投票率

（1） 小選挙区（国内）

市郡別	市町村名	当日有権者数（A）			投票者数（B）			棄権者数			投票率（%）（B）／（A）×100			前回投票率（%）
		男	女	計	男	女	計	男	女	計	男	女	計	
市	高知市第１区	97,001	116,851	213,852	48,672	58,765	107,437	48,329	58,086	106,415	50.18	50.29	50.24	64.13
第１区小計		**97,001**	**116,851**	**213,852**	**48,672**	**58,765**	**107,437**	**48,329**	**58,086**	**106,415**	**50.18**	**50.29**	**50.24**	**64.13**
市	高知市第２区	29,166	33,503	62,669	14,701	16,955	31,656	14,465	16,548	31,013	50.40	50.61	50.51	65.25
	室戸市	6,531	7,433	13,964	2,845	3,634	6,479	3,686	3,799	7,485	43.56	48.89	46.40	58.72
	安芸市	7,656	8,711	16,367	3,704	4,323	8,027	3,952	4,388	8,340	48.38	49.63	49.04	63.27
	南国市	18,277	21,164	39,441	9,262	10,761	20,023	9,015	10,403	19,418	50.68	50.85	50.77	65.32
	香南市	13,141	14,606	27,747	6,934	7,482	14,416	6,207	7,124	13,331	52.77	51.23	51.96	67.54
	香美市	10,816	12,682	23,498	6,375	7,536	13,911	4,441	5,146	9,587	58.94	59.42	59.20	70.82
安芸郡	東洋町	1,251	1,389	2,640	686	818	1,504	565	571	1,136	54.84	58.89	56.97	67.98
	奈半利町	1,376	1,692	3,068	743	937	1,680	633	755	1,388	54.00	55.38	54.76	65.49
	田野町	1,155	1,339	2,494	643	778	1,421	512	561	1,073	55.67	58.10	56.98	70.42
	安田町	1,243	1,385	2,628	656	799	1,455	587	586	1,173	52.78	57.69	55.37	66.38
	北川村	563	665	1,228	358	423	781	205	242	447	63.59	63.61	63.60	76.84
	馬路村	383	441	824	254	296	550	129	145	274	66.32	67.12	66.75	80.18
	芸西村	1,534	1,810	3,344	780	935	1,715	754	875	1,629	50.85	51.66	51.29	64.26
長岡郡	本山町	1,580	1,800	3,380	1,017	1,164	2,181	563	636	1,199	64.37	64.67	64.53	75.98
	大豊町	1,934	2,376	4,310	1,204	1,397	2,601	730	979	1,709	62.25	58.80	60.35	72.72
土佐郡	土佐町	1,752	1,968	3,720	1,101	1,220	2,321	651	748	1,399	62.84	61.99	62.39	73.88
	大川村	191	204	395	127	143	270	64	61	125	66.49	70.10	68.35	76.50
吾川郡	いの町第２区	275	240	515	175	153	328	100	87	187	63.64	63.75	63.69	73.33
第２区小計		**98,824**	**113,408**	**212,232**	**51,565**	**59,754**	**111,319**	**47,259**	**53,654**	**100,913**	**52.18**	**52.69**	**52.45**	**66.34**
市	土佐市	11,386	12,682	24,068	5,565	6,406	11,971	5,821	6,276	12,097	48.88	50.51	49.74	64.95
	須崎市	9,519	10,526	20,045	4,992	5,602	10,594	4,527	4,924	9,451	52.44	53.22	52.85	69.22
	宿毛市	8,441	9,921	18,362	5,067	6,300	11,367	3,374	3,621	6,995	60.03	63.50	61.91	75.53
	土佐清水市	6,288	7,313	13,601	3,879	4,810	8,689	2,409	2,503	4,912	61.69	65.77	63.89	75.12
	四万十市	13,688	15,740	29,428	8,287	9,664	17,951	5,401	6,076	11,477	60.54	61.40	61.00	74.67
吾川郡	いの町第３区	9,938	11,285	21,223	5,490	6,299	11,789	4,448	4,986	9,434	55.24	55.82	55.55	68.53
	仁淀川町	2,671	3,116	5,787	1,789	1,994	3,783	882	1,122	2,004	66.98	63.99	65.37	75.58
高岡郡	中土佐町	3,176	3,606	6,782	1,723	2,108	3,831	1,453	1,498	2,951	54.25	58.46	56.49	71.12
	佐川町	5,455	6,285	11,740	3,350	3,893	7,243	2,105	2,392	4,497	61.41	61.94	61.70	74.54
	越知町	2,549	2,970	5,519	1,657	1,964	3,621	892	1,006	1,898	65.01	66.13	65.61	75.97
	檮原町	1,529	1,719	3,248	1,266	1,405	2,671	263	314	577	82.80	81.73	82.24	84.60
	日高村	2,203	2,554	4,757	1,300	1,527	2,827	903	1,027	1,930	59.01	59.79	59.43	73.55
	津野町	2,550	2,951	5,501	1,686	1,943	3,629	864	1,008	1,872	66.12	65.84	65.97	76.01
	四万十町	7,613	8,732	16,345	4,670	5,309	9,979	2,943	3,423	6,366	61.34	60.80	61.05	74.51
幡多郡	大月町	2,379	2,724	5,103	1,610	1,915	3,525	769	809	1,578	67.68	70.30	69.08	79.39
	三原村	688	794	1,482	549	634	1,183	139	160	299	79.80	79.85	79.82	85.05
	黒潮町	4,986	5,735	10,721	2,858	3,501	6,359	2,128	2,234	4,362	57.32	61.05	59.31	74.05
第３区小計		**95,059**	**108,653**	**203,712**	**55,738**	**65,274**	**121,012**	**39,321**	**43,379**	**82,700**	**58.64**	**60.08**	**59.40**	**72.73**
市計		**231,910**	**271,132**	**503,042**	**120,283**	**142,238**	**262,521**	**111,627**	**128,894**	**240,521**	**51.87**	**52.46**	**52.19**	**66.28**
町村計		**58,974**	**67,780**	**126,754**	**35,692**	**41,555**	**77,247**	**23,282**	**26,225**	**49,507**	**60.52**	**61.31**	**60.94**	**73.18**
県計		**290,884**	**338,912**	**629,796**	**155,975**	**183,793**	**339,768**	**134,909**	**155,119**	**290,028**	**53.62**	**54.23**	**53.95**	**67.71**

（在外）

市郡別	市町村名	当日有権者数（A）			投票者数（B）			棄権者数			投票率（%）（B）／（A）×100			前回投票率（%）
		男	女	計	男	女	計	男	女	計	男	女	計	
市	高知市第１区	34	62	96	11	6	17	23	56	79	32.35	9.68	17.71	16.16
第１区小計		**34**	**62**	**96**	**11**	**6**	**17**	**23**	**56**	**79**	**32.35**	**9.68**	**17.71**	**16.16**
市	高知市第２区	16	32	48	1	2	3	15	30	45	6.25	6.25	6.25	8.77
	室戸市	4	5	9	0	0	0	4	5	9	0.00	0.00	0.00	25.00
	安芸市	7	9	16	2	0	2	5	9	14	28.57	0.00	12.50	0.00
	南国市	7	12	19	1	1	2	6	11	17	14.29	8.33	10.53	22.73
	香南市	11	13	24	1	2	3	10	11	21	9.09	15.38	12.50	8.70
	香美市	4	9	13	1	2	3	3	7	10	25.00	22.22	23.08	27.27
安芸郡	東洋町	1	0	1	0	0	0	1	0	1	0.00	0.00	0.00	0.00
	奈半利町	0	0	0	0	0	0	0	0	0	0.00	0.00	0.00	0.00
	田野町	1	3	4	0	0	0	1	3	4	0.00	0.00	0.00	0.00
	安田町	0	0	0	0	0	0	0	0	0	0.00	0.00	0.00	0.00
	北川村	1	2	3	0	0	0	1	2	3	0.00	0.00	0.00	0.00
	馬路村	1	0	1	0	0	0	1	0	1	0.00	0.00	0.00	0.00
	芸西村	3	4	7	0	0	0	3	4	7	0.00	0.00	0.00	14.29
長岡郡	本山町	4	7	11	0	2	2	4	5	9	0.00	28.57	18.18	36.36
	大豊町	4	1	5	0	0	0	4	1	5	0.00	0.00	0.00	0.00
土佐郡	土佐町	7	6	13	0	0	0	7	6	13	0.00	0.00	0.00	0.00
	大川村	1	2	3	0	0	0	1	2	3	0.00	0.00	0.00	0.00
吾川郡	いの町第２区	1	0	1	0	0	0	1	0	1	0.00	0.00	0.00	0.00
第２区小計		**73**	**105**	**178**	**6**	**9**	**15**	**67**	**96**	**163**	**8.22**	**8.57**	**8.43**	**12.09**
市	土佐市	30	44	74	2	2	4	28	42	70	6.67	4.55	5.41	6.94
	須崎市	22	20	42	1	2	3	21	18	39	4.55	10.00	7.14	10.00
	宿毛市	8	9	17	2	1	3	6	8	14	25.00	11.11	17.65	57.89
	土佐清水市	4	12	16	1	3	4	3	9	12	25.00	25.00	25.00	25.00
	四万十市	2	11	13	0	1	1	2	10	12	0.00	9.09	7.69	30.77
吾川郡	いの町第３区	48	49	97	3	2	5	45	47	92	6.25	4.08	5.15	4.21
	仁淀川町	13	14	27	1	0	1	12	14	26	7.69	0.00	3.70	15.15
高岡郡	中土佐町	7	9	16	2	1	3	5	8	13	28.57	11.11	18.75	12.50
	佐川町	12	12	24	0	0	0	12	12	24	0.00	0.00	0.00	18.52
	越知町	8	11	19	1	0	1	7	11	18	12.50	0.00	5.26	8.70
	檮原町	15	12	27	0	0	0	15	12	27	0.00	0.00	0.00	18.18
	日高村	1	4	5	0	0	0	1	4	5	0.00	0.00	0.00	0.00
	津野町	12	19	31	0	0	0	12	19	31	0.00	0.00	0.00	0.00
	四万十町	31	27	58	0	0	0	31	27	58	0.00	0.00	0.00	3.51
幡多郡	大月町	0	1	1	0	0	0	0	1	1	0.00	0.00	0.00	100.00
	三原村	0	0	0	0	0	0	0	0	0	0.00	0.00	0.00	0.00
	黒潮町	7	10	17	2	0	2	5	10	15	28.57	0.00	11.76	12.50
第３区小計		**220**	**264**	**484**	**15**	**12**	**27**	**205**	**252**	**457**	**6.82**	**4.55**	**5.58**	**11.32**
市計		**149**	**238**	**387**	**23**	**22**	**45**	**126**	**216**	**342**	**15.44**	**9.24**	**11.63**	**15.48**
町村計		**178**	**193**	**371**	**9**	**5**	**14**	**169**	**188**	**357**	**5.06**	**2.59**	**3.77**	**8.58**
県計		**327**	**431**	**758**	**32**	**27**	**59**	**295**	**404**	**699**	**9.79**	**6.26**	**7.78**	**12.13**

（合計）

市郡別	市町村名	当日有権者数（A）			投票者数（B）			棄権者数			投票率（%）（B）／（A）×100			前回投票率（%）
		男	女	計	男	女	計	男	女	計	男	女	計	
市	高知市第１区	97,035	116,913	213,948	48,683	58,771	107,454	48,352	58,142	106,494	50.17	50.27	50.22	64.11
第１区小計		**97,035**	**116,913**	**213,948**	**48,683**	**58,771**	**107,454**	**48,352**	**58,142**	**106,494**	**50.17**	**50.27**	**50.22**	**64.11**
市	高知市第２区	29,182	33,535	62,717	14,702	16,957	31,659	14,480	16,578	31,058	50.38	50.57	50.48	65.20
	室戸市	6,535	7,438	13,973	2,845	3,634	6,479	3,690	3,804	7,494	43.53	48.86	46.37	58.70
	安芸市	7,663	8,720	16,383	3,706	4,323	8,029	3,957	4,397	8,354	48.36	49.58	49.01	63.22
	南国市	18,284	21,176	39,460	9,263	10,762	20,025	9,021	10,414	19,435	50.66	50.82	50.75	65.29
	香南市	13,152	14,619	27,771	6,935	7,484	14,419	6,217	7,135	13,352	52.73	51.19	51.92	67.50
	香美市	10,820	12,691	23,511	6,376	7,538	13,914	4,444	5,153	9,597	58.93	59.40	59.18	70.80
安芸郡	東洋町	1,252	1,389	2,641	686	818	1,504	566	571	1,137	54.79	58.89	56.95	67.98
	奈半利町	1,376	1,692	3,068	743	937	1,680	633	755	1,388	54.00	55.38	54.76	65.49
	田野町	1,156	1,342	2,498	643	778	1,421	513	564	1,077	55.62	57.97	56.89	70.36
	安田町	1,243	1,385	2,628	656	799	1,455	587	586	1,173	52.78	57.69	55.37	66.38
	北川村	564	667	1,231	358	423	781	206	244	450	63.48	63.42	63.44	76.60
	馬路村	384	441	825	254	296	550	130	145	275	66.15	67.12	66.67	80.09
	芸西村	1,537	1,814	3,351	780	935	1,715	757	879	1,636	50.75	51.54	51.18	64.16
長岡郡	本山町	1,584	1,807	3,391	1,017	1,166	2,183	567	641	1,208	64.20	64.53	64.38	75.85
	大豊町	1,938	2,377	4,315	1,204	1,397	2,601	734	980	1,714	62.13	58.77	60.28	72.64
土佐郡	土佐町	1,759	1,974	3,733	1,101	1,220	2,321	658	754	1,412	62.59	61.80	62.18	73.64
	大川村	192	206	398	127	143	270	65	63	128	66.15	69.42	67.84	75.95
吾川郡	いの町第２区	276	240	516	175	153	328	101	87	188	63.41	63.75	63.57	73.20
第２区小計		**98,897**	**113,513**	**212,410**	**51,571**	**59,763**	**111,334**	**47,326**	**53,750**	**101,076**	**52.15**	**52.65**	**52.41**	**66.29**
市	土佐市	11,416	12,726	24,142	5,567	6,408	11,975	5,849	6,318	12,167	48.76	50.35	49.60	64.78
	須崎市	9,541	10,546	20,087	4,993	5,604	10,597	4,548	4,942	9,490	52.33	53.14	52.76	69.10
	宿毛市	8,449	9,930	18,379	5,069	6,301	11,370	3,380	3,629	7,009	60.00	63.45	61.86	75.51
	土佐清水市	6,292	7,325	13,617	3,880	4,813	8,693	2,412	2,512	4,924	61.67	65.71	63.84	75.07
	四万十市	13,690	15,751	29,441	8,287	9,665	17,952	5,403	6,086	11,489	60.53	61.36	60.98	74.65
吾川郡	いの町第３区	9,986	11,334	21,320	5,493	6,301	11,794	4,493	5,033	9,526	55.01	55.59	55.32	68.25
	仁淀川町	2,684	3,130	5,814	1,790	1,994	3,784	894	1,136	2,030	66.69	63.71	65.08	75.26
高岡郡	中土佐町	3,183	3,615	6,798	1,725	2,109	3,834	1,458	1,506	2,964	54.19	58.34	56.40	70.99
	佐川町	5,467	6,297	11,764	3,350	3,893	7,243	2,117	2,404	4,521	61.28	61.82	61.57	74.41
	越知町	2,557	2,981	5,538	1,658	1,964	3,622	899	1,017	1,916	64.84	65.88	65.40	75.71
	檮原町	1,544	1,731	3,275	1,266	1,405	2,671	278	326	604	81.99	81.17	81.56	84.18
	日高村	2,204	2,558	4,762	1,300	1,527	2,827	904	1,031	1,935	58.98	59.70	59.37	73.47
	津野町	2,562	2,970	5,532	1,686	1,943	3,629	876	1,027	1,903	65.81	65.42	65.60	75.61
	四万十町	7,644	8,759	16,403	4,670	5,309	9,979	2,974	3,450	6,424	61.09	60.61	60.84	74.28
幡多郡	大月町	2,379	2,725	5,104	1,610	1,915	3,525	769	810	1,579	67.68	70.28	69.06	79.40
	三原村	688	794	1,482	549	634	1,183	139	160	299	79.80	79.85	79.82	85.05
	黒潮町	4,993	5,745	10,738	2,860	3,501	6,361	2,133	2,244	4,377	57.28	60.94	59.24	73.96
第３区小計		**95,279**	**108,917**	**204,196**	**55,753**	**65,286**	**121,039**	**39,526**	**43,631**	**83,157**	**58.52**	**59.94**	**59.28**	**72.59**
市計		**232,059**	**271,370**	**503,429**	**120,306**	**142,260**	**262,566**	**111,753**	**129,110**	**240,863**	**51.84**	**52.42**	**52.16**	**66.24**
町村計		**59,152**	**67,973**	**127,125**	**35,701**	**41,560**	**77,261**	**23,451**	**26,413**	**49,864**	**60.35**	**61.14**	**60.78**	**73.00**
県計		**291,211**	**339,343**	**630,554**	**156,007**	**183,820**	**339,827**	**135,204**	**155,523**	**290,727**	**53.57**	**54.17**	**53.89**	**67.64**

（2） 比例代表（国内）

市郡別	市町村名	当日有権者数（A）			投票者数（B）			棄権者数			投票率（%）（B）／（A）×100			前回投票率（%）
		男	女	計	男	女	計	男	女	計	男	女	計	
市	高知市第１区	97,001	116,851	213,852	48,653	58,747	107,400	48,348	58,104	106,452	50.16	50.28	50.22	64.11
第１区小計		**97,001**	**116,851**	**213,852**	**48,653**	**58,747**	**107,400**	**48,348**	**58,104**	**106,452**	**50.16**	**50.28**	**50.22**	**64.11**
市	高知市第２区	29,166	33,503	62,669	14,699	16,953	31,652	14,467	16,550	31,017	50.40	50.60	50.51	65.24
	室戸市	6,531	7,433	13,964	2,844	3,633	6,477	3,687	3,800	7,487	43.55	48.88	46.38	58.69
	安芸市	7,656	8,711	16,367	3,702	4,323	8,025	3,954	4,388	8,342	48.35	49.63	49.03	63.27
	南国市	18,277	21,164	39,441	9,261	10,758	20,019	9,016	10,406	19,422	50.67	50.83	50.76	65.31
	香南市	13,141	14,606	27,747	6,934	7,482	14,416	6,207	7,124	13,331	52.77	51.23	51.96	67.53
	香美市	10,816	12,682	23,498	6,372	7,534	13,906	4,444	5,148	9,592	58.91	59.41	59.18	70.79
安芸郡	東洋町	1,251	1,389	2,640	687	813	1,500	564	576	1,140	54.92	58.53	56.82	67.98
	奈半利町	1,376	1,692	3,068	743	937	1,680	633	755	1,388	54.00	55.38	54.76	65.46
	田野町	1,155	1,339	2,494	643	777	1,420	512	562	1,074	55.67	58.03	56.94	70.42
	安田町	1,243	1,385	2,628	655	799	1,454	588	586	1,174	52.70	57.69	55.33	66.34
	北川村	563	665	1,228	358	423	781	205	242	447	63.59	63.61	63.60	76.84
	馬路村	383	441	824	255	296	551	128	145	273	66.58	67.12	66.87	80.07
	芸西村	1,534	1,810	3,344	780	935	1,715	754	875	1,629	50.85	51.66	51.29	64.26
長岡郡	本山町	1,580	1,800	3,380	1,017	1,164	2,181	563	636	1,199	64.37	64.67	64.53	75.92
	大豊町	1,934	2,376	4,310	1,202	1,397	2,599	732	979	1,711	62.15	58.80	60.30	72.74
土佐郡	土佐町	1,752	1,968	3,720	1,102	1,220	2,322	650	748	1,398	62.90	61.99	62.42	73.88
	大川村	191	204	395	127	143	270	64	61	125	66.49	70.10	68.35	76.50
吾川郡	いの町第２区	275	240	515	175	153	328	100	87	187	63.64	63.75	63.69	73.33
第２区小計		**98,824**	**113,408**	**212,232**	**51,556**	**59,740**	**111,296**	**47,268**	**53,668**	**100,936**	**52.17**	**52.68**	**52.44**	**66.33**
市	土佐市	11,386	12,682	24,068	5,566	6,405	11,971	5,820	6,277	12,097	48.88	50.50	49.74	64.94
	須崎市	9,519	10,526	20,045	4,992	5,603	10,595	4,527	4,923	9,450	52.44	53.23	52.86	69.20
	宿毛市	8,441	9,921	18,362	5,066	6,298	11,364	3,375	3,623	6,998	60.02	63.48	61.89	75.53
	土佐清水市	6,288	7,313	13,601	3,879	4,811	8,690	2,409	2,502	4,911	61.69	65.79	63.89	75.13
	四万十市	13,688	15,740	29,428	8,286	9,663	17,949	5,402	6,077	11,479	60.53	61.39	60.99	74.66
吾川郡	いの町第３区	9,938	11,285	21,223	5,492	6,299	11,791	4,446	4,986	9,432	55.26	55.82	55.56	68.53
	仁淀川町	2,671	3,116	5,787	1,790	1,995	3,785	881	1,121	2,002	67.02	64.02	65.41	75.56
高岡郡	中土佐町	3,176	3,606	6,782	1,724	2,108	3,832	1,452	1,498	2,950	54.28	58.46	56.50	71.09
	佐川町	5,455	6,285	11,740	3,351	3,893	7,244	2,104	2,392	4,496	61.43	61.94	61.70	74.52
	越知町	2,549	2,970	5,519	1,657	1,964	3,621	892	1,006	1,898	65.01	66.13	65.61	75.91
	檮原町	1,529	1,719	3,248	1,266	1,405	2,671	263	314	577	82.80	81.73	82.24	84.58
	日高村	2,203	2,554	4,757	1,299	1,526	2,825	904	1,028	1,932	58.97	59.75	59.39	73.53
	津野町	2,550	2,951	5,501	1,686	1,943	3,629	864	1,008	1,872	66.12	65.84	65.97	76.00
	四万十町	7,613	8,732	16,345	4,669	5,309	9,978	2,944	3,423	6,367	61.33	60.80	61.05	74.50
幡多郡	大月町	2,379	2,724	5,103	1,609	1,915	3,524	770	809	1,579	67.63	70.30	69.06	79.39
	三原村	688	794	1,482	549	634	1,183	139	160	299	79.80	79.85	79.82	85.05
	黒潮町	4,986	5,735	10,721	2,858	3,501	6,359	2,128	2,234	4,362	57.32	61.05	59.31	74.02
第３区小計		**95,059**	**108,653**	**203,712**	**55,739**	**65,272**	**121,011**	**39,320**	**43,381**	**82,701**	**58.64**	**60.07**	**59.40**	**72.72**
市計		**231,910**	**271,132**	**503,042**	**120,254**	**142,210**	**262,464**	**111,656**	**128,922**	**240,578**	**51.85**	**52.45**	**52.18**	**66.27**
町村計		**58,974**	**67,780**	**126,754**	**35,694**	**41,549**	**77,243**	**23,280**	**26,231**	**49,511**	**60.52**	**61.30**	**60.94**	**73.17**
県計		**290,884**	**338,912**	**629,796**	**155,948**	**183,759**	**339,707**	**134,936**	**155,153**	**290,089**	**53.61**	**54.22**	**53.94**	**67.69**

（在外）

市郡別	市町村名	当日有権者数（A）			投票者数（B）			棄権者数			投票率（%）（B）／（A）×100			前回投票率（%）
		男	女	計	男	女	計	男	女	計	男	女	計	
市	高知市第１区	34	62	96	11	6	17	23	56	79	32.35	9.68	17.71	19.19
第１区小計		**34**	**62**	**96**	**11**	**6**	**17**	**23**	**56**	**79**	**32.35**	**9.68**	**17.71**	**19.19**
市	高知市第２区	16	32	48	1	3	4	15	29	44	6.25	9.38	8.33	10.53
	室戸市	4	5	9	0	0	0	4	5	9	0.00	0.00	0.00	25.00
	安芸市	7	9	16	2	0	2	5	9	14	28.57	0.00	12.50	0.00
	南国市	7	12	19	1	2	3	6	10	16	14.29	16.67	15.79	22.73
	香南市	11	13	24	1	2	3	10	11	21	9.09	15.38	12.50	8.70
	香美市	4	9	13	1	2	3	3	7	10	25.00	22.22	23.08	27.27
安芸郡	東洋町	1	0	1	0	0	0	1	0	1	0.00	0.00	0.00	0.00
	奈半利町	0	0	0	0	0	0	0	0	0	0.00	0.00	0.00	0.00
	田野町	1	3	4	0	0	0	1	3	4	0.00	0.00	0.00	0.00
	安田町	0	0	0	0	0	0	0	0	0	0.00	0.00	0.00	0.00
	北川村	1	2	3	0	0	0	1	2	3	0.00	0.00	0.00	0.00
	馬路村	1	0	1	0	0	0	1	0	1	0.00	0.00	0.00	0.00
	芸西村	3	4	7	0	1	1	3	3	6	0.00	25.00	14.29	14.29
長岡郡	本山町	4	7	11	0	2	2	4	5	9	0.00	28.57	18.18	54.55
	大豊町	4	1	5	0	0	0	4	1	5	0.00	0.00	0.00	20.00
土佐郡	土佐町	7	6	13	0	0	0	7	6	13	0.00	0.00	0.00	0.00
	大川村	1	2	3	0	0	0	1	2	3	0.00	0.00	0.00	0.00
吾川郡	いの町第２区	1	0	1	0	0	0	1	0	1	0.00	0.00	0.00	0.00
第２区小計		**73**	**105**	**178**	**6**	**12**	**18**	**67**	**93**	**160**	**8.22**	**11.43**	**10.11**	**14.29**
市	土佐市	30	44	74	2	2	4	28	42	70	6.67	4.55	5.41	11.11
	須崎市	22	20	42	1	2	3	21	18	39	4.55	10.00	7.14	10.00
	宿毛市	8	9	17	2	1	3	6	8	14	25.00	11.11	17.65	57.89
	土佐清水市	4	12	16	1	3	4	3	9	12	25.00	25.00	25.00	25.00
	四万十市	2	11	13	0	1	1	2	10	12	0.00	9.09	7.69	30.77
吾川郡	いの町第３区	48	49	97	3	2	5	45	47	92	6.25	4.08	5.15	4.21
	仁淀川町	13	14	27	1	0	1	12	14	26	7.69	0.00	3.70	15.15
高岡郡	中土佐町	7	9	16	2	1	3	5	8	13	28.57	11.11	18.75	12.50
	佐川町	12	12	24	0	0	0	12	12	24	0.00	0.00	0.00	18.52
	越知町	8	11	19	1	1	2	7	10	17	12.50	9.09	10.53	8.70
	檮原町	15	12	27	1	1	2	14	11	25	6.67	8.33	7.41	18.18
	日高村	1	4	5	0	0	0	1	4	5	0.00	0.00	0.00	0.00
	津野町	12	19	31	0	0	0	12	19	31	0.00	0.00	0.00	6.45
	四万十町	31	27	58	0	0	0	31	27	58	0.00	0.00	0.00	3.51
幡多郡	大月町	0	1	1	0	0	0	0	1	1	0.00	0.00	0.00	100.00
	三原村	0	0	0	0	0	0	0	0	0	0.00	0.00	0.00	0.00
	黒潮町	7	10	17	2	0	2	5	10	15	28.57	0.00	11.76	12.50
第３区小計		**220**	**264**	**484**	**16**	**14**	**30**	**204**	**250**	**454**	**7.27**	**5.30**	**6.20**	**12.35**
市計		**149**	**238**	**387**	**23**	**24**	**47**	**126**	**214**	**340**	**15.44**	**10.08**	**12.14**	**17.26**
町村計		**178**	**193**	**371**	**10**	**8**	**18**	**168**	**185**	**353**	**5.62**	**4.15**	**4.85**	**9.92**
県計		**327**	**431**	**758**	**33**	**32**	**65**	**294**	**399**	**693**	**10.09**	**7.42**	**8.58**	**13.69**

（合計）

市郡別	市町村名	当日有権者数（A）			投票者数（B）			棄権者数			投票率（%）（B）／（A）×100			前回投票率（%）
		男	女	計	男	女	計	男	女	計	男	女	計	
市	高知市第１区	97,035	116,913	213,948	48,664	58,753	107,417	48,371	58,160	106,531	50.15	50.25	50.21	64.09
第１区小計		**97,035**	**116,913**	**213,948**	**48,664**	**58,753**	**107,417**	**48,371**	**58,160**	**106,531**	**50.15**	**50.25**	**50.21**	**64.09**
市	高知市第２区	29,182	33,535	62,717	14,700	16,956	31,656	14,482	16,579	31,061	50.37	50.56	50.47	65.19
	室戸市	6,535	7,438	13,973	2,844	3,633	6,477	3,691	3,805	7,496	43.52	48.84	46.35	58.68
	安芸市	7,663	8,720	16,383	3,704	4,323	8,027	3,959	4,397	8,356	48.34	49.58	49.00	63.22
	南国市	18,284	21,176	39,460	9,262	10,760	20,022	9,022	10,416	19,438	50.66	50.81	50.74	65.29
	香南市	13,152	14,619	27,771	6,935	7,484	14,419	6,217	7,135	13,352	52.73	51.19	51.92	67.48
	香美市	10,820	12,691	23,511	6,373	7,536	13,909	4,447	5,155	9,602	58.90	59.38	59.16	70.77
安芸郡	東洋町	1,252	1,389	2,641	687	813	1,500	565	576	1,141	54.87	58.53	56.80	67.98
	奈半利町	1,376	1,692	3,068	743	937	1,680	633	755	1,388	54.00	55.38	54.76	65.46
	田野町	1,156	1,342	2,498	643	777	1,420	513	565	1,078	55.62	57.90	56.85	70.36
	安田町	1,243	1,385	2,628	655	799	1,454	588	586	1,174	52.70	57.69	55.33	66.34
	北川村	564	667	1,231	358	423	781	206	244	450	63.48	63.42	63.44	76.60
	馬路村	384	441	825	255	296	551	129	145	274	66.41	67.12	66.79	79.98
	芸西村	1,537	1,814	3,351	780	936	1,716	757	878	1,635	50.75	51.60	51.21	64.16
長岡郡	本山町	1,584	1,807	3,391	1,017	1,166	2,183	567	641	1,208	64.20	64.53	64.38	75.85
	大豊町	1,938	2,377	4,315	1,202	1,397	2,599	736	980	1,716	62.02	58.77	60.23	72.68
土佐郡	土佐町	1,759	1,974	3,733	1,102	1,220	2,322	657	754	1,411	62.65	61.80	62.20	73.64
	大川村	192	206	398	127	143	270	65	63	128	66.15	69.42	67.84	75.95
吾川郡	いの町第２区	276	240	516	175	153	328	101	87	188	63.41	63.75	63.57	73.20
第２区小計		**98,897**	**113,513**	**212,410**	**51,562**	**59,752**	**111,314**	**47,335**	**53,761**	**101,096**	**52.14**	**52.64**	**52.41**	**66.28**
市	土佐市	11,416	12,726	24,142	5,568	6,407	11,975	5,848	6,319	12,167	48.77	50.35	49.60	64.79
	須崎市	9,541	10,546	20,087	4,993	5,605	10,598	4,548	4,941	9,489	52.33	53.15	52.76	69.09
	宿毛市	8,449	9,930	18,379	5,068	6,299	11,367	3,381	3,631	7,012	59.98	63.43	61.85	75.51
	土佐清水市	6,292	7,325	13,617	3,880	4,814	8,694	2,412	2,511	4,923	61.67	65.72	63.85	75.07
	四万十市	13,690	15,751	29,441	8,286	9,664	17,950	5,404	6,087	11,491	60.53	61.35	60.97	74.64
吾川郡	いの町第３区	9,986	11,334	21,320	5,495	6,301	11,796	4,491	5,033	9,524	55.03	55.59	55.33	68.25
	仁淀川町	2,684	3,130	5,814	1,791	1,995	3,786	893	1,135	2,028	66.73	63.74	65.12	75.25
高岡郡	中土佐町	3,183	3,615	6,798	1,726	2,109	3,835	1,457	1,506	2,963	54.23	58.34	56.41	70.96
	佐川町	5,467	6,297	11,764	3,351	3,893	7,244	2,116	2,404	4,520	61.30	61.82	61.58	74.40
	越知町	2,557	2,981	5,538	1,658	1,965	3,623	899	1,016	1,915	64.84	65.92	65.42	75.64
	檮原町	1,544	1,731	3,275	1,267	1,406	2,673	277	325	602	82.06	81.22	81.62	84.15
	日高村	2,204	2,558	4,762	1,299	1,526	2,825	905	1,032	1,937	58.94	59.66	59.32	73.45
	津野町	2,562	2,970	5,532	1,686	1,943	3,629	876	1,027	1,903	65.81	65.42	65.60	75.62
	四万十町	7,644	8,759	16,403	4,669	5,309	9,978	2,975	3,450	6,425	61.08	60.61	60.83	74.26
幡多郡	大月町	2,379	2,725	5,104	1,609	1,915	3,524	770	810	1,580	67.63	70.28	69.04	79.40
	三原村	688	794	1,482	549	634	1,183	139	160	299	79.80	79.85	79.82	85.05
	黒潮町	4,993	5,745	10,738	2,860	3,501	6,361	2,133	2,244	4,377	57.28	60.94	59.24	73.94
第３区小計		**95,279**	**108,917**	**204,196**	**55,755**	**65,286**	**121,041**	**39,524**	**43,631**	**83,155**	**58.52**	**59.94**	**59.28**	**72.58**
市計		**232,059**	**271,370**	**503,429**	**120,277**	**142,234**	**262,511**	**111,782**	**129,136**	**240,918**	**51.83**	**52.41**	**52.14**	**66.23**
町村計		**59,152**	**67,973**	**127,125**	**35,704**	**41,557**	**77,261**	**23,448**	**26,416**	**49,864**	**60.36**	**61.14**	**60.78**	**72.99**
県計		**291,211**	**339,343**	**630,554**	**155,981**	**183,791**	**339,772**	**135,230**	**155,552**	**290,782**	**53.56**	**54.16**	**53.88**	**67.63**

３ 投票の内訳

【小選挙区】

市郡別	市町村名	当日投票者数			期日前投票者数			不在者投票者数			投票者数総数		
		男	女	計	男	女	計	男	女	計	男	女	計
市	高知市1区	40,835	48,197	89,032	7,315	9,872	17,187	533	702	1,235	48,683	58,771	107,454
第一区小計		**40,835**	**48,197**	**89,032**	**7,315**	**9,872**	**17,187**	**533**	**702**	**1,235**	**48,683**	**58,771**	**107,454**
市	高知市2区	12,647	14,258	26,905	1,880	2,471	4,351	175	228	403	14,702	16,957	31,659
	室戸市	2,204	2,670	4,874	590	876	1,466	51	88	139	2,845	3,634	6,479
	安芸市	3,097	3,494	6,591	564	743	1,307	45	86	131	3,706	4,323	8,029
	南国市	7,900	8,950	16,850	1,256	1,687	2,943	107	125	232	9,263	10,762	20,025
	香南市	5,534	5,980	11,514	1,314	1,397	2,711	87	107	194	6,935	7,484	14,419
	香美市	5,275	6,214	11,489	1,031	1,247	2,278	70	77	147	6,376	7,538	13,914
安芸郡	東洋町	493	561	1,054	173	219	392	20	38	58	686	818	1,504
	奈半利町	555	586	1,141	178	325	503	10	26	36	743	937	1,680
	田野町	479	503	982	157	269	426	7	6	13	643	778	1,421
	安田町	506	535	1,041	145	250	395	5	14	19	656	799	1,455
	北川村	301	348	649	57	71	128	0	4	4	358	423	781
	馬路村	132	132	264	119	162	281	3	2	5	254	296	550
	芸西村	596	680	1,276	169	239	408	15	16	31	780	935	1,715
長岡郡	本山町	764	806	1,570	241	330	571	12	30	42	1,017	1,166	2,183
	大豊町	882	975	1,857	279	367	646	43	55	98	1,204	1,397	2,601
土佐郡	土佐町	875	955	1,830	220	254	474	6	11	17	1,101	1,220	2,321
	大川村	88	101	189	36	40	76	3	2	5	127	143	270
吾川郡	いの町2区	122	104	226	50	48	98	3	1	4	175	153	328
第二区小計		**42,450**	**47,852**	**90,302**	**8,459**	**10,995**	**19,454**	**662**	**916**	**1,578**	**51,571**	**59,763**	**111,334**
市	土佐市	4,562	5,157	9,719	929	1,176	2,105	76	75	151	5,567	6,408	11,975
	須崎市	4,229	4,693	8,922	707	861	1,568	57	50	107	4,993	5,604	10,597
	宿毛市	4,030	4,866	8,896	986	1,361	2,347	53	74	127	5,069	6,301	11,370
	土佐清水市	2,908	3,525	6,433	894	1,176	2,070	78	112	190	3,880	4,813	8,693
	四万十市	6,828	7,840	14,668	1,366	1,664	3,030	93	161	254	8,287	9,665	17,952
吾川郡	いの町3区	4,619	5,259	9,878	815	997	1,812	59	45	104	5,493	6,301	11,794
	仁淀川町	1,393	1,525	2,918	375	432	807	22	37	59	1,790	1,994	3,784
高岡郡	中土佐町	1,461	1,768	3,229	246	322	568	18	19	37	1,725	2,109	3,834
	佐川町	2,601	2,867	5,468	706	978	1,684	43	48	91	3,350	3,893	7,243
	越知町	1,348	1,548	2,896	291	378	669	19	38	57	1,658	1,964	3,622
	檮原町	952	1,013	1,965	292	347	639	22	45	67	1,266	1,405	2,671
	日高村	1,080	1,230	2,310	194	267	461	26	30	56	1,300	1,527	2,827
	津野町	1,349	1,565	2,914	321	364	685	16	14	30	1,686	1,943	3,629
	四万十町	3,948	4,491	8,439	662	745	1,407	60	73	133	4,670	5,309	9,979
幡多郡	大月町	1,290	1,458	2,748	299	425	724	21	32	53	1,610	1,915	3,525
	三原村	405	428	833	142	195	337	2	11	13	549	634	1,183
	黒潮町	2,416	2,894	5,310	410	564	974	34	43	77	2,860	3,501	6,361
第三区小計		**45,419**	**52,127**	**97,546**	**9,635**	**12,252**	**21,887**	**699**	**907**	**1,606**	**55,753**	**65,286**	**121,039**
市計		**100,049**	**115,844**	**215,893**	**18,832**	**24,531**	**43,363**	**1,425**	**1,885**	**3,310**	**120,306**	**142,260**	**262,566**
町村計		**28,655**	**32,332**	**60,987**	**6,577**	**8,588**	**15,165**	**469**	**640**	**1,109**	**35,701**	**41,560**	**77,261**
県計		**128,704**	**148,176**	**276,880**	**25,409**	**33,119**	**58,528**	**1,894**	**2,525**	**4,419**	**156,007**	**183,820**	**339,827**

【比例代表】

市郡別	市町村名	当日投票者数			期日前投票者数			不在者投票者数			投票者数総数		
		男	女	計	男	女	計	男	女	計	男	女	計
市	高知市１区	40,814	48,179	88,993	7,316	9,872	17,188	534	702	1,236	48,664	58,753	107,417
第一区小計		**40,814**	**48,179**	**88,993**	**7,316**	**9,872**	**17,188**	**534**	**702**	**1,236**	**48,664**	**58,753**	**107,417**
市	高知市２区	12,645	14,258	26,903	1,880	2,471	4,351	175	227	402	14,700	16,956	31,656
	室戸市	2,203	2,669	4,872	590	876	1,466	51	88	139	2,844	3,633	6,477
	安芸市	3,096	3,494	6,590	564	743	1,307	44	86	130	3,704	4,323	8,027
	南国市	7,901	8,950	16,851	1,256	1,687	2,943	105	123	228	9,262	10,760	20,022
	香南市	5,534	5,980	11,514	1,314	1,397	2,711	87	107	194	6,935	7,484	14,419
	香美市	5,273	6,213	11,486	1,032	1,247	2,279	68	76	144	6,373	7,536	13,909
安芸郡	東洋町	494	561	1,055	173	219	392	20	33	53	687	813	1,500
	奈半利町	555	586	1,141	178	325	503	10	26	36	743	937	1,680
	田野町	479	502	981	157	269	426	7	6	13	643	777	1,420
	安田町	505	535	1,040	145	250	395	5	14	19	655	799	1,454
	北川村	301	348	649	57	71	128	0	4	4	358	423	781
	馬路村	132	132	264	120	162	282	3	2	5	255	296	551
	芸西村	596	681	1,277	169	239	408	15	16	31	780	936	1,716
長岡郡	本山町	764	806	1,570	241	330	571	12	30	42	1,017	1,166	2,183
	大豊町	882	975	1,857	279	367	646	41	55	96	1,202	1,397	2,599
土佐郡	土佐町	875	955	1,830	220	254	474	7	11	18	1,102	1,220	2,322
	大川村	88	101	189	36	40	76	3	2	5	127	143	270
吾川郡	いの町２区	122	104	226	50	48	98	3	1	4	175	153	328
第二区小計		**42,445**	**47,850**	**90,295**	**8,461**	**10,995**	**19,456**	**656**	**907**	**1,563**	**51,562**	**59,752**	**111,314**
市	土佐市	4,562	5,157	9,719	930	1,176	2,106	76	74	150	5,568	6,407	11,975
	須崎市	4,229	4,692	8,921	707	862	1,569	57	51	108	4,993	5,605	10,598
	宿毛市	4,029	4,865	8,894	984	1,361	2,345	55	73	128	5,068	6,299	11,367
	土佐清水市	2,908	3,525	6,433	894	1,176	2,070	78	113	191	3,880	4,814	8,694
	四万十市	6,827	7,839	14,666	1,366	1,664	3,030	93	161	254	8,286	9,664	17,950
吾川郡	いの町３区	4,621	5,259	9,880	815	997	1,812	59	45	104	5,495	6,301	11,796
	仁淀川町	1,394	1,525	2,919	375	432	807	22	38	60	1,791	1,995	3,786
高岡郡	中土佐町	1,462	1,768	3,230	246	322	568	18	19	37	1,726	2,109	3,835
	佐川町	2,600	2,867	5,467	706	978	1,684	45	48	93	3,351	3,893	7,244
	越知町	1,348	1,549	2,897	291	378	669	19	38	57	1,658	1,965	3,623
	檮原町	953	1,014	1,967	292	347	639	22	45	67	1,267	1,406	2,673
	日高村	1,079	1,230	2,309	194	267	461	26	29	55	1,299	1,526	2,825
	津野町	1,349	1,565	2,914	321	364	685	16	14	30	1,686	1,943	3,629
	四万十町	3,947	4,492	8,439	662	745	1,407	60	72	132	4,669	5,309	9,978
幡多郡	大月町	1,289	1,458	2,747	299	425	724	21	32	53	1,609	1,915	3,524
	三原村	405	428	833	142	195	337	2	11	13	549	634	1,183
	黒潮町	2,416	2,894	5,310	410	564	974	34	43	77	2,860	3,501	6,361
第三区小計		**45,418**	**52,127**	**97,545**	**9,634**	**12,253**	**21,887**	**703**	**906**	**1,609**	**55,755**	**65,286**	**121,041**
市計		**100,021**	**115,821**	**215,842**	**18,833**	**24,532**	**43,365**	**1,423**	**1,881**	**3,304**	**120,277**	**142,234**	**262,511**
町村計		**28,656**	**32,335**	**60,991**	**6,578**	**8,588**	**15,166**	**470**	**634**	**1,104**	**35,704**	**41,557**	**77,261**
県計		**128,677**	**148,156**	**276,833**	**25,411**	**33,120**	**58,531**	**1,893**	**2,515**	**4,408**	**155,981**	**183,791**	**339,772**

4　時間別投票状況

(1)時間別推定投票率

（単位：%）

選挙区＼現在時	10時	11時	14時	16時	18時	19時30分
第1区	7.86	13.86	27.63	34.59	40.16	40.16
第2区	10.93	16.60	27.41	32.94	38.89	41.56
第3区	11.86	19.12	30.89	37.25	43.27	44.98
県計	10.19	16.49	28.61	34.89	40.74	42.19

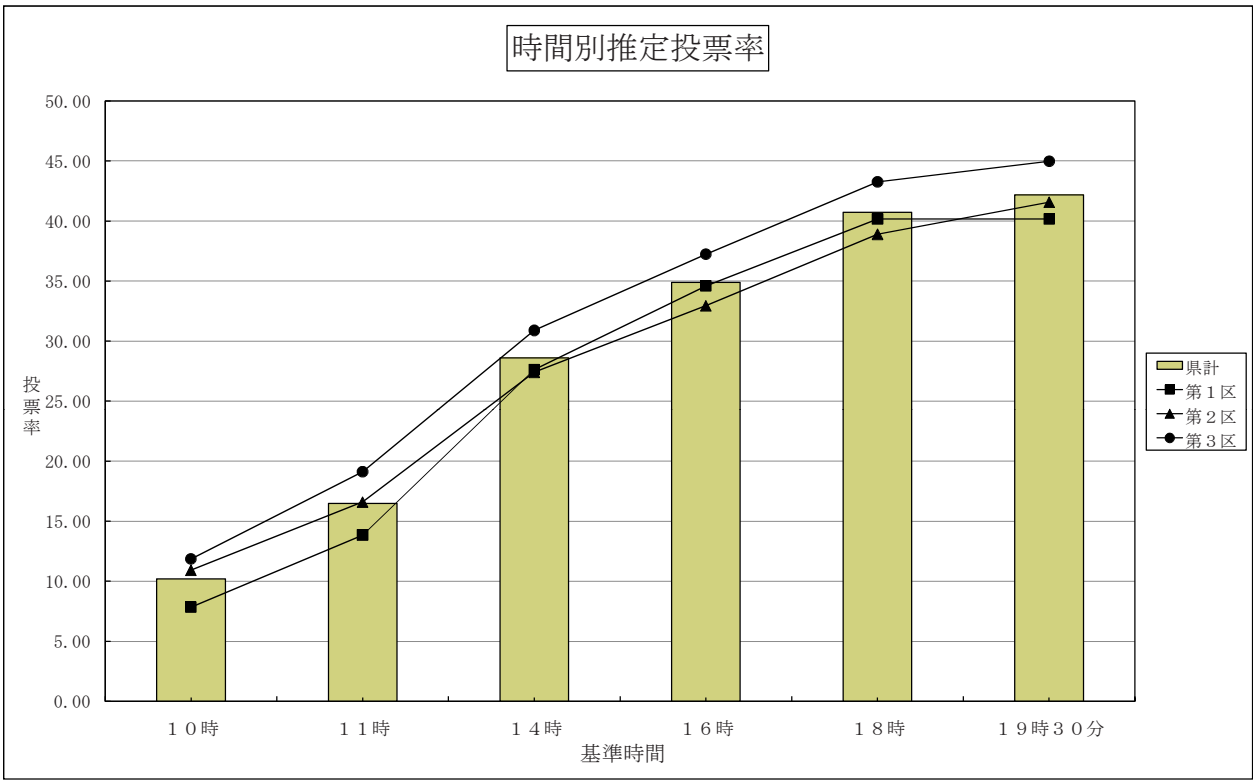

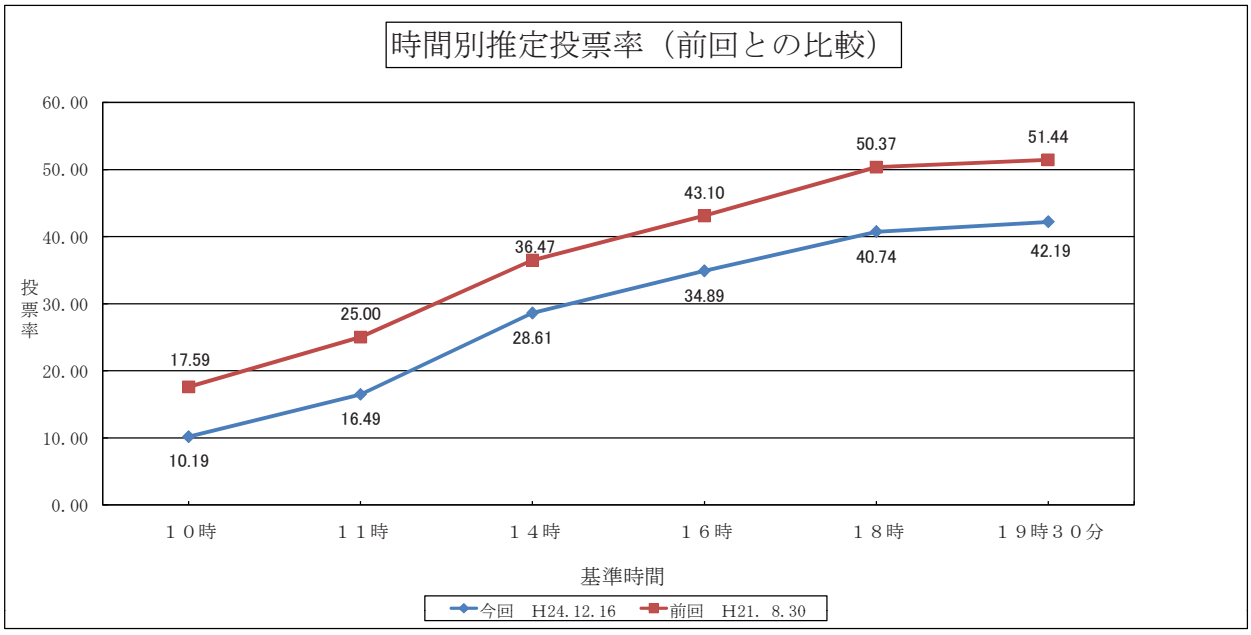

（2）時間別投票者数

区分	投票所における投票							(A)のうち18:00以降の投票者数構成比（%）
	7:00～18:00		18:00～19:00		19:00～20:00		計(A)	
	投票者数	構成比	投票者数	構成比	投票者数	構成比		
市　計	203,136	94.11	7,892	3.66	4,821	2.23	215,849	5.89
町村計	59,820	98.11	944	1.55	209	0.34	60,973	1.89
県　計	262,956	94.99	8,836	3.19	5,030	1.82	276,822	5.01

（注）本表の数値は、期日前投票及び不在者投票を除いた数値である。

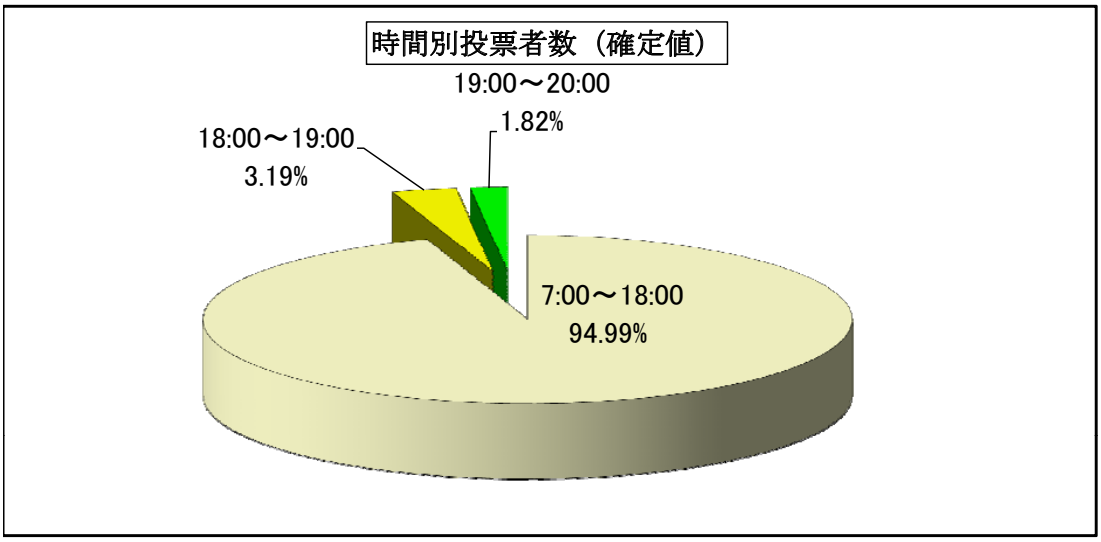

（3）時間別期日前投票者数

区分	期日前投票者数									(A)のうち17:00以降の期日前投票者数構成比（%）
	8:30～17:00		17:00～18:00		18:00～19:00		19:00～20:00		計(A)	
	投票者数	構成比	投票者数	構成比	投票者数	構成比	投票者数	構成比		
市　計	37,798	87.17	2,271	5.24	2,012	4.64	1,282	2.96	43,363	12.83
町村計	12,352	81.45	1,430	9.43	927	6.11	456	3.01	15,165	18.55
県　計	50,150	85.69	3,701	6.32	2,939	5.02	1,738	2.97	58,528	14.31

（注） 本表の数値は、投票日当日における投票及び不在者投票を除いた数値である。

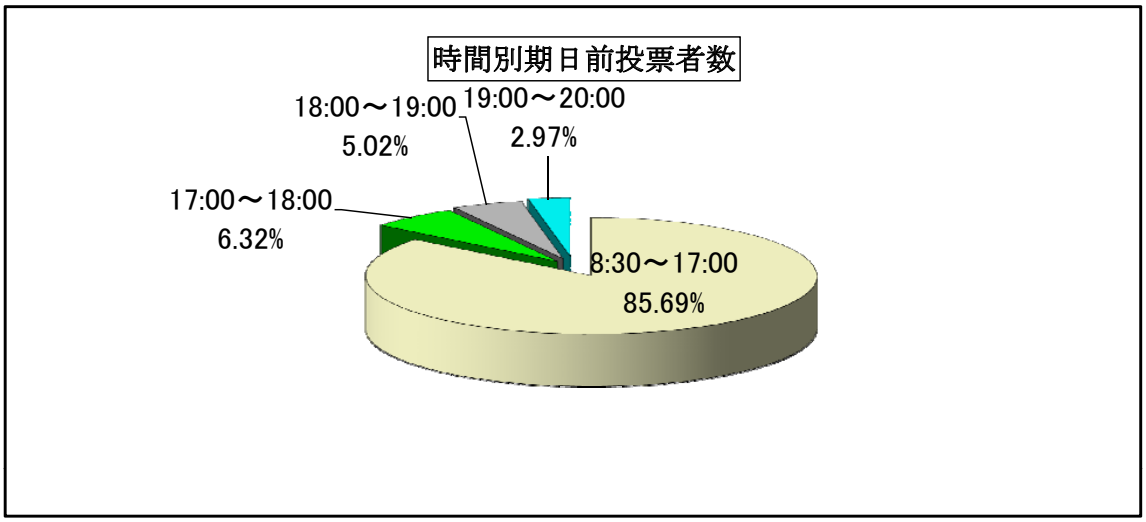

（4）年齢別投票率（高知市抽出）

	20～24歳	25～29歳	30～34歳	35～39歳	40～44歳	45～49歳	50～54歳	55～59歳	60～64歳	65～69歳	70歳～	合　計
男	18.84%	40.00%	37.14%	45.13%	36.50%	57.80%	47.87%	51.46%	62.90%	63.96%	63.37%	50.35%
女	26.67%	44.21%	41.18%	37.21%	47.45%	53.77%	58.77%	58.42%	65.56%	68.18%	48.12%	50.73%
計	22.92%	42.22%	39.13%	40.91%	41.97%	55.81%	53.85%	54.90%	64.36%	66.26%	54.15%	50.55%

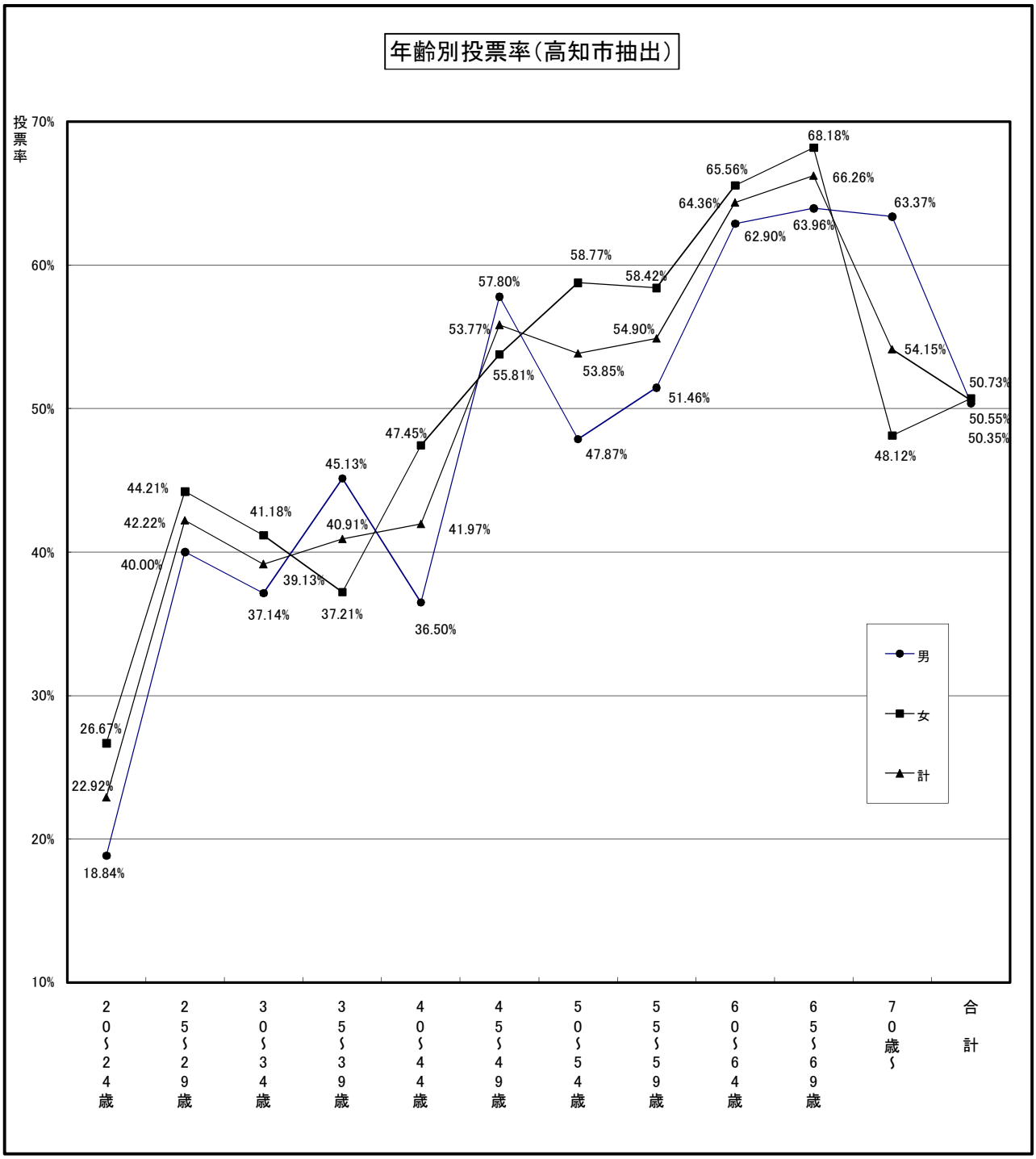

(5)期日前投票中間状況

（期日7日前）

市町村名		今回の状況(H24. 12. 9現在)			前回の状況(H21. 8. 23現在)		
		選挙人名簿登録者数	期日前投票者数	期日前投票率(%)	選挙人名簿登録者数	期日前投票者数	期日前投票率(%)
市	高知市	277,812	2,925	1.05	278,691	4,653	1.67
	室戸市	14,027	139	0.99	14,874	381	2.56
	安芸市	16,435	289	1.76	17,048	379	2.22
	南国市	39,738	778	1.96	40,335	975	2.42
	土佐市	24,241	459	1.89	24,799	603	2.43
	須崎市	20,171	340	1.69	20,997	440	2.10
	宿毛市	18,453	404	2.19	19,035	594	3.12
	土佐清水市	13,659	401	2.94	14,428	489	3.39
	四万十市	29,533	738	2.50	29,857	844	2.83
	香南市	27,851	692	2.48	27,522	542	1.97
	香美市	23,618	528	2.24	24,453	566	2.31
	計	505,538	7,693	1.52	512,039	10,466	2.04
安芸郡	東洋町	2,653	93	3.51	2,827	101	3.57
	奈半利町	3,084	45	1.46	3,229	46	1.42
	田野町	2,508	74	2.95	2,651	94	3.55
	安田町	2,635	72	2.73	2,766	100	3.62
	北川村	1,233	35	2.84	1,269	30	2.36
	馬路村	830	40	4.82	891	45	5.05
	芸西村	3,362	84	2.50	3,382	83	2.45
	計	16,305	443	2.72	17,015	499	2.93
長岡郡	本山町	3,405	126	3.70	3,557	46	1.29
	大豊町	4,328	141	3.26	4,709	90	1.91
	計	7,733	267	3.45	8,266	136	1.65
土佐郡	土佐町	3,743	95	2.54	3,947	113	2.86
	大川村	401	6	1.50	421	4	0.95
	計	4,144	101	2.44	4,368	117	2.68
吾川郡	いの町	21,901	465	2.12	22,686	700	3.09
	仁淀川町	5,833	80	1.37	6,297	155	2.46
	計	27,734	545	1.97	28,983	855	2.95
高岡郡	中土佐町	6,826	93	1.36	7,071	120	1.70
	佐川町	11,815	349	2.95	12,064	406	3.37
	越知町	5,559	102	1.83	5,886	190	3.23
	檮原町	3,288	119	3.62	3,467	70	2.02
	日高村	4,778	96	2.01	5,014	147	2.93
	津野町	5,552	109	1.96	5,829	85	1.46
	四万十町	16,464	224	1.36	17,105	333	1.95
	計	54,282	1,092	2.01	56,436	1,351	2.39
幡多郡	大月町	5,123	113	2.21	5,491	260	4.74
	三原村	1,484	55	3.71	1,551	31	2.00
	黒潮町	10,766	220	2.04	11,370	269	2.37
	計	17,373	388	2.23	18,412	560	3.04
町村計		127,571	2,836	2.22	133,480	3,518	2.64
県計		633,109	10,529	1.66	645,519	13,984	2.17

（期日２日前）

市町村名		今回の状況（H24．12．14現在）			前回の状況（H21．8．23現在）		
		選挙人名簿登録者数	期日前投票者数	期日前投票率(%)	選挙人名簿登録者数	期日前投票者数	期日前投票率(%)
市	高知市	277,812	16,991	6.12	278,691	23,678	8.50
	室戸市	14,027	1,150	8.20	14,874	1,430	9.61
	安芸市	16,435	1,043	6.35	17,048	1,323	7.76
	南国市	39,738	2,335	5.88	40,335	3,021	7.49
	土佐市	24,241	1,627	6.71	24,799	2,027	8.17
	須崎市	20,171	1,195	5.92	20,997	1,634	7.78
	宿毛市	18,453	1,782	9.66	19,035	2,152	11.31
	土佐清水市	13,659	1,688	12.36	14,428	2,013	13.95
	四万十市	29,533	2,381	8.06	29,857	3,022	10.12
	香南市	27,851	2,099	7.54	27,522	2,506	9.11
	香美市	23,618	1,847	7.82	24,453	2,057	8.41
	計	505,538	34,138	6.75	512,039	44,863	8.76
安芸郡	東洋町	2,653	307	11.57	2,827	408	14.43
	奈半利町	3,084	334	10.83	3,229	339	10.50
	田野町	2,508	304	12.12	2,651	422	15.92
	安田町	2,635	277	10.51	2,766	376	13.59
	北川村	1,233	91	7.38	1,269	113	8.90
	馬路村	830	223	26.87	891	232	26.04
	芸西村	3,362	325	9.67	3,382	318	9.40
	計	16,305	1,861	11.41	17,015	2,208	12.98
長岡郡	本山町	3,405	431	12.66	3,557	521	14.65
	大豊町	4,328	544	12.57	4,709	504	10.70
	計	7,733	975	12.61	8,266	1,025	12.40
土佐郡	土佐町	3,743	360	9.62	3,947	419	10.62
	大川村	401	54	13.47	421	65	15.44
	計	4,144	414	9.99	4,368	484	11.08
吾川郡	いの町	21,901	1,513	6.91	22,686	1,994	8.79
	仁淀川町	5,833	643	11.02	6,297	748	11.88
	計	27,734	2,156	7.77	28,983	2,742	9.46
高岡郡	中土佐町	6,826	421	6.17	7,071	581	8.22
	佐川町	11,815	1,228	10.39	12,064	1,485	12.31
	越知町	5,559	458	8.24	5,886	640	10.87
	檮原町	3,288	501	15.24	3,467	455	13.12
	日高村	4,778	333	6.97	5,014	482	9.61
	津野町	5,552	483	8.70	5,829	503	8.63
	四万十町	16,464	1,076	6.54	17,105	1,392	8.14
	計	54,282	4,500	8.29	56,436	5,538	9.81
幡多郡	大月町	5,123	572	11.17	5,491	793	14.44
	三原村	1,484	241	16.24	1,551	210	13.54
	黒潮町	10,766	749	6.96	11,370	1,046	9.20
	計	17,373	1,562	8.99	18,412	2,049	11.13
町村計		127,571	11,468	8.99	133,480	14,046	10.52
県計		633,109	45,606	7.20	645,519	58,909	9.13

5 仮投票

【小選挙区】

市郡別	市町村名	総数	事由による内訳		受理・不受理による内訳	
			選挙人に不服がある	投票立会人に異議	受理したもの	受理しなかったもの
市	高知市第１区					
第１区小計						
市	高知市第２区					
	室戸市					
	安芸市					
	南国市					
	香南市					
	香美市					
安芸郡	東洋町					
	奈半利町					
	田野町					
	安田町					
	北川村					
	馬路村					
	芸西村					
長岡郡	本山町					
	大豊町					
土佐郡	土佐町					
	大川村					
吾川郡	いの町第２区					
第２区小計						
市	土佐市					
	須崎市					
	宿毛市					
	土佐清水市					
	四万十市					
吾川郡	いの町第３区					
	仁淀川町					
高岡郡	中土佐町					
	佐川町					
	越知町					
	檮原町					
	日高村					
	津野町					
	四万十町					
幡多郡	大月町	2	2		2	
	三原村					
	黒潮町					
第３区小計		2	2		2	
市計						
町村計		2	2		2	
県計		2	2		2	

【比例代表】

総数	事由による内訳		受理・不受理による内訳	
	選挙人に不服がある	投票立会人に異議	受理したもの	受理しなかったもの
2	2		2	
2	2		2	
2	2		2	
2	2		2	

６ 点字投票

市郡別	市町村名	【小選挙区】総数	内訳 有効	内訳 無効	【比例代表】総数	内訳 有効	内訳 無効
市	高知市第１区	43	42	1	43	43	
第１区小計		**43**	**42**	**1**	**43**	**43**	
市	高知市第２区	1	1		1	1	
	室戸市						
	安芸市						
	南国市	2	1	1	2	2	
	香南市	1	1		1	1	
	香美市	1	1		1	1	
安芸郡	東洋町						
	奈半利町						
	田野町						
	安田町						
	北川村						
	馬路村						
	芸西村						
長岡郡	本山町						
	大豊町						
土佐郡	土佐町						
	大川村						
吾川郡	いの町第２区						
第２区小計		**5**	**4**	**1**	**5**	**5**	
市	土佐市						
	須崎市						
	宿毛市						
	土佐清水市	2	2		2	2	
	四万十市	1	1		1	1	
吾川郡	いの町第３区	1	1		1	1	
	仁淀川町						
高岡郡	中土佐町						
	佐川町						
	越知町	1	1		1	1	
	檮原町						
	日高村						
	津野町						
	四万十町						
幡多郡	大月町						
	三原村						
	黒潮町						
第３区小計		**5**	**5**		**5**	**5**	
市計		**51**	**49**	**2**	**51**	**51**	
町村計		**2**	**2**		**2**	**2**	
県計		**53**	**51**	**2**	**53**	**53**	

7 代理投票

【小選挙区】

市郡別	市町村名	総数	投票日当日投票所における代理投票			期日前投票所における代理投票			選挙人の属する市町村選挙管理委員会委員長にした不在者投票の代理投票			選挙人の属する市町村選挙管理委員会委員長以外にした不在者投票の代理投票		
			身体の故障	文盲	計	身体の故障	文盲	計	身体の故障	文盲	計	身体の故障	文盲	計
市	高知市第１区	459	134	7	141	145	2	147				170	1	171
第１区小計		**459**	**134**	**7**	**141**	**145**	**2**	**147**				**170**	**1**	**171**
市	高知市第２区	155	33	7	40	41	1	42				73		73
	室戸市	46	7		7	8	18	26				12	1	13
	安芸市	50	14	1	15	17		17				18		18
	南国市	64	8	2	10	23		23				31		31
	香南市	61	5	3	8	12	3	15				37	1	38
	香美市	113	14	69	83	7	2	9				21		21
安芸郡	東洋町	15	1	1	2	6		6				7		7
	奈半利町	21		1	1	3		3				16	1	17
	田野町	10	5		5	5		5						
	安田町	8	1		1	4		4				3		3
	北川村	4				4		4						
	馬路村	2				1		1				1		1
	芸西村	20	1	2	3	7		7				10		10
長岡郡	本山町	27	6	1	7		1	1				19		19
	大豊町	41	2	1	3	5		5				32	1	33
土佐郡	土佐町	9	2		2	5		5				2		2
	大川村	1				1		1						
吾川郡	いの町第２区													
第２区小計		**647**	**99**	**88**	**187**	**149**	**25**	**174**				**282**	**4**	**286**
市	土佐市	70	11		11	11		11				48		48
	須崎市	46	10	2	12	10		10				24		24
	宿毛市	124	4	4	8	26	61	87				27	2	29
	土佐清水市	111	12	3	15	20	1	21				75		75
	四万十市	102	13		13	30		30				59		59
吾川郡	いの町第３区	34	5		5	9		9				20		20
	仁淀川町	16	1		1	3		3				12		12
高岡郡	中土佐町	19	3	4	7	1	2	3				8	1	9
	佐川町	46	6	2	8	16		16				22		22
	越知町	26	6		6	6		6				14		14
	檮原町	42	5	3	8	8		8				26		26
	日高村	21	1		1	2		2				18		18
	津野町	24	3		3	12		12				9		9
	四万十町	64	9	3	12	6		6				46		46
幡多郡	大月町	28	3		3	4		4				21		21
	三原村	11				4		4				7		7
	黒潮町	52	6	15	21	14	3	17				14		14
第３区小計		**836**	**98**	**36**	**134**	**182**	**67**	**249**				**450**	**3**	**453**
市計		**1,401**	**265**	**98**	**363**	**350**	**88**	**438**				**595**	**5**	**600**
町村計		**541**	**66**	**33**	**99**	**126**	**6**	**132**				**307**	**3**	**310**
県計		**1,942**	**331**	**131**	**462**	**476**	**94**	**570**				**902**	**8**	**910**

【比例代表】

市郡別	市町村名	総数	投票日当日投票所における代理投票			期日前投票所における代理投票			選挙人の属する市町村選挙管理委員会委員長にした不在者投票の代理投票			選挙人の属する市町村選挙管理委員会委員長以外にした不在者投票の代理投票		
			身体の故障	文盲	計	身体の故障	文盲	計	身体の故障	文盲	計	身体の故障	文盲	計
市	高知市第１区	467	136	7	143	145	2	147				176	1	177
第１区小計		467	136	7	143	145	2	147				176	1	177
市	高知市第２区	158	35	7	42	42	1	43				73		73
	室戸市	46	7		7	8	18	26				12	1	13
	安芸市	48	14	1	15	16		16				17		17
	南国市	63	8	2	10	23		23				30		30
	香南市	61	5	3	8	13	3	16				36	1	37
	香美市	114	14	71	85	7	2	9				20		20
安芸郡	東洋町	13	1	1	2	6		6				5		5
	奈半利町	21		1	1	3		3				16	1	17
	田野町	10	5		5	5		5						
	安田町	8	1		1	4		4				3		3
	北川村	4				4		4						
	馬路村	3				2		2				1		1
	芸西村	22	1	2	3	9		9				10		10
長岡郡	本山町	29	7	1	8		1	1				20		20
	大豊町	40	2	1	3	5		5				31	1	32
土佐郡	土佐町	10	2		2	6		6				2		2
	大川村	1				1		1						
吾川郡	いの町第２区													
第２区小計		651	102	90	192	154	25	179				276	4	280
市	土佐市	71	11	1	12	11		11				48		48
	須崎市	46	10	2	12	10		10				24		24
	宿毛市	126	5	3	8	26	61	87				29	2	31
	土佐清水市	111	12	3	15	20	1	21				75		75
	四万十市	101	13		13	30		30				58		58
吾川郡	いの町第３区	34	5		5	9		9				20		20
	仁淀川町	18	1		1	3		3				14		14
高岡郡	中土佐町	19	3	4	7	1	2	3				8	1	9
	佐川町	50	9	2	11	16		16				23		23
	越知町	28	7		7	7		7				14		14
	檮原町	42	5	3	8	8		8				26		26
	日高村	21	1		1	2		2				18		18
	津野町	24	3		3	12		12				9		9
	四万十町	64	9	3	12	6		6				46		46
幡多郡	大月町	28	3		3	4		4				21		21
	三原村	11				4		4				7		7
	黒潮町	53	6	15	21	14	3	17				15		15
第３区小計		847	103	36	139	183	67	250				455	3	458
市計		1,412	270	100	370	351	88	439				598	5	603
町村計		553	71	33	104	131	6	137				309	3	312
県計		1,965	341	133	474	482	94	576				907	8	915

8 不在者投票及び期日前投票

(1)選挙人の属する市町村における不在者投票用紙等の請求及び交付

【小選挙区】

市郡別	市町村名	投票用紙等の請求				交付				
		直接		郵送	合計	直接	郵送	計	交付を拒絶したもの	合計
		本人	代理人							
市	高知市第1区	15 (2)	460	784 (46)	1,259 (48)	585	674 (48)	1,259 (48)	( )	1,259 (48)
第1区小計		**15 (2)**	**460**	**784 (46)**	**1,259 (48)**	**585**	**674 (48)**	**1,259 (48)**	**( )**	**1,259 (48)**
市	高知市第2区	4 ( )	157	250 (19)	411 (19)	192	219 (19)	411 (19)	( )	411 (19)
	室戸市	8 (3)	64	75 ( )	147 (3)	65	82 (3)	147 (3)	( )	147 (3)
	安芸市	( )	16	122 ( )	138 ( )	16	122 ( )	138 ( )	( )	138 ( )
	南国市	16 (2)	46	196 (2)	258 (4)	29	229 (4)	258 (4)	( )	258 (4)
	香南市	3 (3)	105	107 ( )	215 (3)	76	139 (3)	215 (3)	( )	215 (3)
	香美市	1 ( )	4	159 (6)	164 (6)	4	160 (6)	164 (6)	( )	164 (6)
安芸郡	東洋町	( )	26	40 ( )	66 ( )	26	40 ( )	66 ( )	( )	66 ( )
	奈半利町	( )	23	17 ( )	40 ( )	20	20 ( )	40 ( )	( )	40 ( )
	田野町	3 ( )		11 ( )	14 ( )	3	11 ( )	14 ( )	( )	14 ( )
	安田町	1 ( )	1	17 ( )	19 ( )	1	18 ( )	19 ( )	( )	19 ( )
	北川村	( )		4 ( )	4 ( )		4 ( )	4 ( )	( )	4 ( )
	馬路村	( )	1	4 ( )	5 ( )	1	4 ( )	5 ( )	( )	5 ( )
	芸西村	1 ( )	19	14 ( )	34 ( )	18	16 ( )	34 ( )	( )	34 ( )
長岡郡	本山町	3 ( )	28	16 (1)	47 (1)	28	19 (1)	47 (1)	( )	47 (1)
	大豊町	( )	67	43 ( )	110 ( )	67	42 ( )	109 ( )	1 ( )	110 ( )
土佐郡	土佐町	1 (1)		16 ( )	17 (1)		17 (1)	17 (1)	( )	17 (1)
	大川村	( )		5 ( )	5 ( )		5 ( )	5 ( )	( )	5 ( )
吾川郡	いの町第2区	( )		4 ( )	4 ( )		4 ( )	4 ( )	( )	4 ( )
第2区小計		**41 (9)**	**557**	**1,100 (28)**	**1,698 (37)**	**546**	**1,151 (37)**	**1,697 (37)**	**1 ( )**	**1,698 (37)**
市	土佐市	2 (1)	18	133 ( )	153 (1)	22	131 (1)	153 (1)	( )	153 (1)
	須崎市	( )	46	76 (6)	122 (6)	46	76 (6)	122 (6)	( )	122 (6)
	宿毛市	1 ( )	53	84 (2)	138 (2)	59	79 (2)	138 (2)	( )	138 (2)
	土佐清水市	21 ( )	140	42 (3)	203 (3)	140	63 (3)	203 (3)	( )	203 (3)
	四万十市	( )	108	148 (8)	256 (8)	108	148 (8)	256 (8)	( )	256 (8)
吾川郡	いの町第3区	( )		108 (5)	108 (5)		108 (5)	108 (5)	( )	108 (5)
	仁淀川町	1 (1)	19	39 ( )	59 (1)	19	40 (1)	59 (1)	( )	59 (1)
高岡郡	中土佐町	( )	6	35 (1)	41 (1)	6	35 (1)	41 (1)	( )	41 (1)
	佐川町	4 (1)	92	1 ( )	97 (1)	56	41 (1)	97 (1)	( )	97 (1)
	越知町	4 ( )	45	20 (1)	69 (1)	47	22 (1)	69 (1)	( )	69 (1)
	檮原町	52 (1)		22 ( )	74 (1)	46	28 (1)	74 (1)	( )	74 (1)
	日高村	3 (2)	5	57 ( )	65 (2)	4	61 (2)	65 (2)	( )	65 (2)
	津野町	( )		35 ( )	35 ( )		35 ( )	35 ( )	( )	35 ( )
	四万十町	( )	126	53 (4)	179 (4)	120	59 (4)	179 (4)	( )	179 (4)
幡多郡	大月町	( )	21	38 (3)	59 (3)	20	39 (3)	59 (3)	( )	59 (3)
	三原村	3 ( )	9	4 ( )	16 ( )	12	4 ( )	16 ( )	( )	16 ( )
	黒潮町	30 (2)	42	4 ( )	76 (2)	29	47 (2)	76 (2)	( )	76 (2)
第3区小計		**121 (8)**	**730**	**899 (33)**	**1,750 (41)**	**734**	**1,016 (41)**	**1,750 (41)**	**( )**	**1,750 (41)**
市計		**71 (11)**	**1,217**	**2,176 (92)**	**3,464 (103)**	**1,342**	**2,122 (103)**	**3,464 (103)**	**( )**	**3,464 (103)**
町村計		**106 (8)**	**530**	**607 (15)**	**1,243 (23)**	**523**	**719 (23)**	**1,242 (23)**	**1 ( )**	**1,243 (23)**
県計		**177 (19)**	**1,747**	**2,783 (107)**	**4,707 (126)**	**1,865**	**2,841 (126)**	**4,706 (126)**	**1 ( )**	**4,707 (126)**

(注) ( )内の数字は、法49条第2項及び第3項該当のもので内数である。

【比例代表】

市郡別	市町村名	投票用紙等の請求				交付				
		直接		郵送	合計	直接	郵送	計	交付を拒絶したもの	合計
		本人	代理人							
市	高知市第１区	15（ 2）	460	785（ 46）	1,260（ 48）	585	675（ 48）	1,260（ 48）	（ ）	1,260（ 48）
第 1 区 小 計		**15（ 2）**	**460**	**785（ 46）**	**1,260（ 48）**	**585**	**675（ 48）**	**1,260（ 48）**	**（ ）**	**1,260（ 48）**
市	高知市第２区	4（ ）	155	251（ 19）	410（ 19）	192	218（ 19）	410（ 19）	（ ）	410（ 19）
	室戸市	8（ 3）	64	75（ ）	147（ 3）	65	82（ 3）	147（ 3）	（ ）	147（ 3）
	安芸市	（ ）	16	122（ ）	138（ ）	16	122（ ）	138（ ）	（ ）	138（ ）
	南国市	16（ 2）	44	196（ 2）	256（ 4）	29	227（ 4）	256（ 4）	（ ）	256（ 4）
	香南市	3（ 3）	105	107（ ）	215（ 3）	76	139（ 3）	215（ 3）	（ ）	215（ 3）
	香美市	1（ ）	4	158（ 6）	163（ 6）	3	160（ 6）	163（ 6）	（ ）	163（ 6）
安芸郡	東洋町	（ ）	26	40（ ）	66（ ）	26	40（ ）	66（ ）	（ ）	66（ ）
	奈半利町	（ ）	23	17（ ）	40（ ）	20	20（ ）	40（ ）	（ ）	40（ ）
	田野町	3（ ）		11（ ）	14（ ）	3	11（ ）	14（ ）	（ ）	14（ ）
	安田町	1（ ）	1	17（ ）	19（ ）	1	18（ ）	19（ ）	（ ）	19（ ）
	北川村	（ ）		4（ ）	4（ ）		4（ ）	4（ ）	（ ）	4（ ）
	馬路村	（ ）	1	4（ ）	5（ ）	1	4（ ）	5（ ）	（ ）	5（ ）
	芸西村	1（ ）	19	14（ ）	34（ ）	18	16（ ）	34（ ）	（ ）	34（ ）
長岡郡	本山町	3（ ）	28	16（ 1）	47（ 1）	28	19（ 1）	47（ 1）	（ ）	47（ 1）
	大豊町	（ ）	67	42（ ）	109（ ）	67	41（ ）	108（ ）	1（ ）	109（ ）
土佐郡	土佐町	1（ 1）		17（ ）	18（ 1）		18（ 1）	18（ 1）	（ ）	18（ 1）
	大川村	（ ）		5（ ）	5（ ）		5（ ）	5（ ）	（ ）	5（ ）
吾川郡	いの町第２区	（ ）		4（ ）	4（ ）		4（ ）	4（ ）	（ ）	4（ ）
第 2 区 小 計		**41（ 9）**	**553**	**1,100（ 28）**	**1,694（ 37）**	**545**	**1,148（ 37）**	**1,693（ 37）**	**1（ ）**	**1,694（ 37）**
市	土佐市	2（ 1）	18	132（ ）	152（ 1）	22	130（ 1）	152（ 1）	（ ）	152（ 1）
	須崎市	（ ）	46	76（ 6）	122（ 6）	46	76（ 6）	122（ 6）	（ ）	122（ 6）
	宿毛市	1（ ）	53	84（ 2）	138（ 2）	59	79（ 2）	138（ 2）	（ ）	138（ 2）
	土佐清水市	21（ ）	140	42（ 3）	203（ 3）	140	63（ 3）	203（ 3）	（ ）	203（ 3）
	四万十市	（ ）	108	148（ 8）	256（ 8）	108	148（ 8）	256（ 8）	（ ）	256（ 8）
吾川郡	いの町第３区	（ ）		108（ 5）	108（ 5）		108（ 5）	108（ 5）	（ ）	108（ 5）
	仁淀川町	1（ 1）	20	39（ ）	60（ 1）	20	40（ 1）	60（ 1）	（ ）	60（ 1）
高岡郡	中土佐町	（ ）	6	35（ 1）	41（ 1）	6	35（ 1）	41（ 1）	（ ）	41（ 1）
	佐川町	4（ 1）	93	1（ ）	98（ 1）	57	41（ 1）	98（ 1）	（ ）	98（ 1）
	越知町	4（ ）	45	20（ 1）	69（ 1）	47	22（ 1）	69（ 1）	（ ）	69（ 1）
	檮原町	52（ 1）		22（ ）	74（ 1）	46	28（ 1）	74（ 1）	（ ）	74（ 1）
	日高村	3（ 2）	5	56（ ）	64（ 2）	4	60（ 2）	64（ 2）	（ ）	64（ 2）
	津野町	（ ）		35（ ）	35（ ）		35（ ）	35（ ）	（ ）	35（ ）
	四万十町	（ ）	126	53（ 4）	179（ 4）	120	59（ 4）	179（ 4）	（ ）	179（ 4）
幡多郡	大月町	（ ）	21	38（ 3）	59（ 3）	20	39（ 3）	59（ 3）	（ ）	59（ 3）
	三原村	3（ ）	9	4（ ）	16（ ）	12	4（ ）	16（ ）	（ ）	16（ ）
	黒潮町	30（ 2）	42	4（ ）	76（ 2）	29	47（ 2）	76（ 2）	（ ）	76（ 2）
第 3 区 小 計		**121（ 8）**	**732**	**897（ 33）**	**1,750（ 41）**	**736**	**1,014（ 41）**	**1,750（ 41）**	**（ ）**	**1,750（ 41）**
市 計		**71（ 11）**	**1,213**	**2,176（ 92）**	**3,460（ 103）**	**1,341**	**2,119（ 103）**	**3,460（ 103）**	**（ ）**	**3,460（ 103）**
町 村 計		**106（ 8）**	**532**	**606（ 15）**	**1,244（ 23）**	**525**	**718（ 23）**	**1,243（ 23）**	**1（ ）**	**1,244（ 23）**
県 計		**177（ 19）**	**1,745**	**2,782（ 107）**	**4,704（ 126）**	**1,866**	**2,837（ 126）**	**4,703（ 126）**	**1（ ）**	**4,704（ 126）**

（注）（ ）内の数字は、法49条第2項及び第3項該当のもので内数である。

（2）指定市町村における他市町村の船員に対する不在者投票用紙等の請求及び交付

【小選挙区】

市郡別	市町村名	投票用紙等の請求				交付				
		直接		郵送	合計	直接	郵送	計	交付を拒絶したもの	合計
		本人	代理人							
市	高知市第１区	2			2	2		2		2
第１区小計		**2**			**2**	**2**		**2**		**2**
市	高知市第２区									
	室戸市									
	安芸市	－	－	－	－	－	－	－	－	－
	南国市	－	－	－	－	－	－	－	－	－
	香南市	－	－	－	－	－	－	－	－	－
	香美市	－	－	－	－	－	－	－	－	－
安芸郡	東洋町									
	奈半利町									
	田野町	－	－	－	－	－	－	－	－	－
	安田町	－	－	－	－	－	－	－	－	－
	北川村	－	－	－	－	－	－	－	－	－
	馬路村	－	－	－	－	－	－	－	－	－
	芸西村	－	－	－	－	－	－	－	－	－
長岡郡	本山町	－	－	－	－	－	－	－	－	－
	大豊町	－	－	－	－	－	－	－	－	－
土佐郡	土佐町	－	－	－	－	－	－	－	－	－
	大川村	－	－	－	－	－	－	－	－	－
吾川郡	いの町第２区	－	－	－	－	－	－	－	－	－
第２区小計										
市	土佐市									
	須崎市									
	宿毛市									
	土佐清水市									
	四万十市									
吾川郡	いの町第３区	－	－	－	－	－	－	－	－	－
	仁淀川町	－	－	－	－	－	－	－	－	－
高岡郡	中土佐町									
	佐川町	－	－	－	－	－	－	－	－	－
	越知町	－	－	－	－	－	－	－	－	－
	檮原町	－	－	－	－	－	－	－	－	－
	日高村	－	－	－	－	－	－	－	－	－
	津野町	－	－	－	－	－	－	－	－	－
	四万十町	－	－	－	－	－	－	－	－	－
幡多郡	大月町	－	－	－	－	－	－	－	－	－
	三原村	－	－	－	－	－	－	－	－	－
	黒潮町									
第３区小計										
市計		**2**			**2**	**2**		**2**		**2**
町村計										
県計		**2**			**2**	**2**		**2**		**2**

（注） 各欄に「－」が記入されている市町村は、公職選挙法施行令台17条により、船員の不在者投票の投票用紙を交付することのできる市町村以外の市町村である。

【比例代表】

市郡別	市町村名	投票用紙等の請求				交付				
		直接		郵送	合計	直接	郵送	計	交付を拒絶したもの	合計
		本人	代理人							
市	高知市第１区	2			2	2		2		2
第１区小計		**2**			**2**	**2**		**2**		**2**
市	高知市第２区									
	室戸市									
	安芸市	－	－	－	－	－	－	－	－	－
	南国市	－	－	－	－	－	－	－	－	－
	香南市	－	－	－	－	－	－	－	－	－
	香美市	－	－	－	－	－	－	－	－	－
安芸郡	東洋町									
	奈半利町									
	田野町	－	－	－	－	－	－	－	－	－
	安田町	－	－	－	－	－	－	－	－	－
	北川村	－	－	－	－	－	－	－	－	－
	馬路村	－	－	－	－	－	－	－	－	－
	芸西村	－	－	－	－	－	－	－	－	－
長岡郡	本山町	－	－	－	－	－	－	－	－	－
	大豊町	－	－	－	－	－	－	－	－	－
土佐郡	土佐町	－	－	－	－	－	－	－	－	－
	大川村	－	－	－	－	－	－	－	－	－
吾川郡	いの町第２区	－	－	－	－	－	－	－	－	－
第２区小計										
市	土佐市									
	須崎市									
	宿毛市									
	土佐清水市									
	四万十市									
吾川郡	いの町第３区	－	－	－	－	－	－	－	－	－
	仁淀川町	－	－	－	－	－	－	－	－	－
高岡郡	中土佐町									
	佐川町	－	－	－	－	－	－	－	－	－
	越知町	－	－	－	－	－	－	－	－	－
	檮原町	－	－	－	－	－	－	－	－	－
	日高村	－	－	－	－	－	－	－	－	－
	津野町	－	－	－	－	－	－	－	－	－
	四万十町	－	－	－	－	－	－	－	－	－
幡多郡	大月町	－	－	－	－	－	－	－	－	－
	三原村	－	－	－	－	－	－	－	－	－
	黒潮町									
第３区小計										
市計		**2**			**2**	**2**		**2**		**2**
町村計										
県計		**2**			**2**	**2**		**2**		**2**

（注） 各欄に「－」が記入されている市町村は、公職選挙法施行令台17条により、船員の不在者投票の投票用紙を交付することのできる市町村以外の市町村である。

（3）不在者投票の事由別内訳

【小選挙区】

市郡別	市町村名	法第48条の2 第1項第1号 該当者	法第48条の2 第1項第2号 該当者	法第48条の2 第1項第3号 該当者	法第48条の2 第1項第4号 該当者	法第48条の2 第1項第5号 該当者	法第49条 第２項 該当者	法第49条 第３項 該当者	法第49条 第４項 該当者	法第49条 第７項 該当者	法第49条 第８項 該当者	合計
市	高知市第１区	55	6	1,073		55	44	2				1,235
第１区小計		**55**	**6**	**1,073**		**55**	**44**	**2**				**1,235**
市	高知市第２区	9	3	365		7	18	1				403
	室戸市	3	2	130		1	3					139
	安芸市	2		124		2	3					131
	南国市	24		199		5	2	2				232
	香南市	28	2	159		2	2	1				194
	香美市	5	1	131		4	4	2				147
安芸郡	東洋町	1	2	55								58
	奈半利町	1		35								36
	田野町			13								13
	安田町	1		17		1						19
	北川村			4								4
	馬路村			5								5
	芸西村			30		1						31
長岡郡	本山町	1		40			1					42
	大豊町			97		1						98
土佐郡	土佐町			16			1					17
	大川村			5								5
吾川郡	いの町第２区			4								4
第２区小計		**75**	**10**	**1,429**		**24**	**34**	**6**				**1,578**
市	土佐市	8		140		2	1					151
	須崎市	6	2	90		3	5	1				107
	宿毛市	8	1	112		4	1	1				127
	土佐清水市	13	4	165		5	2	1				190
	四万十市	5	1	234		6	7	1				254
吾川郡	いの町第３区	6	4	87		2	5					104
	仁淀川町		3	54		1	1					59
高岡郡	中土佐町			36			1					37
	佐川町	3	1	86			1					91
	越知町	2		54			1					57
	檮原町	8	3	55			1					67
	日高村			54			1	1				56
	津野町	3	1	26								30
	四万十町	7		117		5	4					133
幡多郡	大月町	2	2	46			1	2				53
	三原村	1	1	11								13
	黒潮町	5		70			2					77
第３区小計		**77**	**23**	**1,437**		**28**	**34**	**7**				**1,606**
市計		**166**	**22**	**2,922**		**96**	**92**	**12**				**3,310**
町村計		**41**	**17**	**1,017**		**11**	**20**	**3**				**1,109**
県計		**207**	**39**	**3,939**		**107**	**112**	**15**				**4,419**

（注）　選挙人名簿が当該市町村に属する船員であって、指定市町村において不在者投票用紙の交付を受けて不在者投票をしたものを含む。
法第49条第2項該当者中には、法第49条第3項該当者を含んでいない。

【比例代表】

市郡別	市町村名	法第48条の2第1項第1号該当者	法第48条の2第1項第2号該当者	法第48条の2第1項第3号該当者	法第48条の2第1項第4号該当者	法第48条の2第1項第5号該当者	法第49条第2項該当者	法第49条第3項該当者	法第49条第4項該当者	法第49条第7項該当者	法第49条第8項該当者	合計
市	高知市第1区	55	6	1,073		55	45	2				1,236
第1区小計		**55**	**6**	**1,073**		**55**	**45**	**2**				**1,236**
市	高知市第2区	9	3	364		7	18	1				402
	室戸市	3	2	130		1	3					139
	安芸市	2		123		2	3					130
	南国市	24		195		5	2	2				228
	香南市	28	2	159		2	2	1				194
	香美市	5	1	128		4	4	2				144
安芸郡	東洋町	1	2	50								53
	奈半利町	1		35								36
	田野町			13								13
	安田町	1		17		1						19
	北川村			4								4
	馬路村			5								5
	芸西村			30		1						31
長岡郡	本山町	1		40			1					42
	大豊町			95		1						96
土佐郡	土佐町			17			1					18
	大川村			5								5
吾川郡	いの町第2区			4								4
第2区小計		**75**	**10**	**1,414**		**24**	**34**	**6**				**1,563**
市	土佐市	8		139		2	1					150
	須崎市	6	2	91		3	5	1				108
	宿毛市	8	1	113		4	1	1				128
	土佐清水市	13	4	166		5	2	1				191
	四万十市	5	1	234		6	7	1				254
吾川郡	いの町第3区	6	4	87		2	5					104
	仁淀川町		3	55		1	1					60
高岡郡	中土佐町			36			1					37
	佐川町	3	1	88			1					93
	越知町	2		54			1					57
	檮原町	8	3	55			1					67
	日高村			53			1	1				55
	津野町	3	1	26								30
	四万十町	7		116		5	4					132
幡多郡	大月町	2	2	46			1	2				53
	三原村	1	1	11								13
	黒潮町	5		70			2					77
第3区小計		**77**	**23**	**1,440**		**28**	**34**	**7**				**1,609**
市計		**166**	**22**	**2,915**		**96**	**93**	**12**				**3,304**
町村計		**41**	**17**	**1,012**		**11**	**20**	**3**				**1,104**
県計		**207**	**39**	**3,927**		**107**	**113**	**15**				**4,408**

（注）　選挙人名簿が当該市町村に属する船員であって、指定市町村において不在者投票用紙の交付を受けて不在者投票をしたものを含む。
法第49条第2項該当者中には、法第49条第3項該当者を含んでいない。

（4）期日前投票の事由別内訳

【小選挙区】

市郡別	市町村名	法第48条の2第1項第1号該当者	法第48条の2第1項第2号該当者	法第48条の2第1項第3号該当者	法第48条の2第1項第4号該当者	法第48条の2第1項第5号該当者	合計
市	高知市第１区	10,844	5,314	1,009		20	17,187
第１区小計		**10,844**	**5,314**	**1,009**		**20**	**17,187**
市	高知市第２区	2,544	1,500	304		3	4,351
	室戸市	500	897	67		2	1,466
	安芸市	699	536	69		3	1,307
	南国市	2,140	685	116		2	2,943
	香南市	1,604	987	116	1	3	2,711
	香美市	1,315	825	136		2	2,278
安芸郡	東洋町	205	157	30			392
	奈半利町	237	237	27		2	503
	田野町	242	159	24	1		426
	安田町	113	277	5			395
	北川村	100	19	9			128
	馬路村	143	135	3			281
	芸西村	178	193	37			408
長岡郡	本山町	217	341	12		1	571
	大豊町	438	193	14		1	646
土佐郡	土佐町	277	170	26		1	474
	大川村	51	8	7	10		76
吾川郡	いの町第２区	53	38	7			98
第２区小計		**11,056**	**7,357**	**1,009**	**12**	**20**	**19,454**
市	土佐市	1,296	688	115		6	2,105
	須崎市	565	973	24		6	1,568
	宿毛市	1,355	857	134		1	2,347
	土佐清水市	943	1,036	91			2,070
	四万十市	2,047	789	183		11	3,030
吾川郡	いの町第３区	1,165	577	70			1,812
	仁淀川町	389	365	53			807
高岡郡	中土佐町	370	174	22		2	568
	佐川町	755	847	81		1	1,684
	越知町	281	332	55		1	669
	檮原町	296	301	42			639
	日高村	272	158	29		2	461
	津野町	347	312	25		1	685
	四万十町	758	611	38			1,407
幡多郡	大月町	477	222	25			724
	三原村	171	152	14			337
	黒潮町	639	307	26	1	1	974
第３区小計		**12,126**	**8,701**	**1,027**	**1**	**32**	**21,887**
市計		**25,852**	**15,087**	**2,364**	**1**	**59**	**43,363**
町村計		**8,174**	**6,285**	**681**	**12**	**13**	**15,165**
県計		**34,026**	**21,372**	**3,045**	**13**	**72**	**58,528**

【比例代表】

市郡別	市町村名	法第48条の2 第1項第1号 該当者	法第48条の2 第1項第2号 該当者	法第48条の2 第1項第3号 該当者	法第48条の2 第1項第4号 該当者	法第48条の2 第1項第5号 該当者	合計
市	高知市第1区	10,844	5,315	1,009		20	17,188
第1区小計		**10,844**	**5,315**	**1,009**		**20**	**17,188**
市	高知市第2区	2,542	1,501	305		3	4,351
	室戸市	500	897	67		2	1,466
	安芸市	698	537	69		3	1,307
	南国市	2,140	685	116		2	2,943
	香南市	1,604	987	116	1	3	2,711
	香美市	1,315	826	136		2	2,279
安芸郡	東洋町	205	157	30			392
	奈半利町	237	237	27		2	503
	田野町	242	159	24	1		426
	安田町	113	277	5			395
	北川村	100	19	9			128
	馬路村	144	135	3			282
	芸西村	178	193	37			408
長岡郡	本山町	217	341	12		1	571
	大豊町	438	193	14		1	646
土佐郡	土佐町	277	170	26		1	474
	大川村	51	8	7	10		76
吾川郡	いの町第2区	53	38	7			98
第2区小計		**11,054**	**7,360**	**1,010**	**12**	**20**	**19,456**
市	土佐市	1,297	688	115		6	2,106
	須崎市	565	974	24		6	1,569
	宿毛市	1,353	857	134		1	2,345
	土佐清水市	943	1,036	91			2,070
	四万十市	2,047	789	183		11	3,030
吾川郡	いの町第3区	1,165	577	70			1,812
	仁淀川町	389	365	53			807
高岡郡	中土佐町	370	174	22		2	568
	佐川町	755	847	81		1	1,684
	越知町	281	332	55		1	669
	檮原町	296	301	42			639
	日高村	272	158	29		2	461
	津野町	347	312	25		1	685
	四万十町	758	611	38			1,407
幡多郡	大月町	477	222	25			724
	三原村	171	152	14			337
	黒潮町	639	307	26	1	1	974
第3区小計		**12,125**	**8,702**	**1,027**	**1**	**32**	**21,887**
市計		**25,848**	**15,092**	**2,365**	**1**	**59**	**43,365**
町村計		**8,175**	**6,285**	**681**	**12**	**13**	**15,166**
県計		**34,023**	**21,377**	**3,046**	**13**	**72**	**58,531**

(5)不在者投票の受理、不受理

【小選挙区】

市郡別	市町村名	投票管理者において受理と決定し、かつ拒否の決定をしなかったもの	投票管理者において不受理又は拒否と決定したもの			合　計
			開票管理者において受理と決定したもの	開票管理者において不受理と決定したもの	計	
市	高知市第１区	1,235				1,235
第１区小計		**1,235**				**1,235**
市	高知市第２区	403				403
	室戸市	139				139
	安芸市	130		1	1	131
	南国市	232				232
	香南市	193		1	1	194
	香美市	147				147
安芸郡	東洋町	58				58
	奈半利町	36				36
	田野町	13				13
	安田町	19				19
	北川村	4				4
	馬路村	5				5
	芸西村	31				31
長岡郡	本山町	42				42
	大豊町	98				98
土佐郡	土佐町	17				17
	大川村	5				5
吾川郡	いの町第２区	4				4
第２区小計		**1,576**		**2**	**2**	**1,578**
市	土佐市	151				151
	須崎市	107				107
	宿毛市	127				127
	土佐清水市	189		1	1	190
	四万十市	254				254
吾川郡	いの町第３区	104				104
	仁淀川町	58	1		1	59
高岡郡	中土佐町	37				37
	佐川町	91				91
	越知町	57				57
	檮原町	67				67
	日高村	56				56
	津野町	30				30
	四万十町	133				133
幡多郡	大月町	53				53
	三原村	13				13
	黒潮町	77				77
第３区小計		**1,604**	**1**	**1**	**2**	**1,606**
市計		**3,307**		**3**	**3**	**3,310**
町村計		**1,108**	**1**		**1**	**1,109**
県計		**4,415**	**1**	**3**	**4**	**4,419**

【比例代表】

市郡別	市町村名	投票管理者において受理と決定し、かつ拒否の決定をしなかったもの	投票管理者において不受理又は拒否と決定したもの			合　計
			開票管理者において受理と決定したもの	開票管理者において不受理と決定したもの	計	
市	高知市第１区	1,236				1,236
第　1　区　小　計		**1,236**				**1,236**
市	高知市第２区	402				402
	室戸市	139				139
	安芸市	129		1	1	130
	南国市	228				228
	香南市	193		1	1	194
	香美市	144				144
安芸郡	東洋町	53				53
	奈半利町	36				36
	田野町	13				13
	安田町	19				19
	北川村	4				4
	馬路村	5				5
	芸西村	31				31
長岡郡	本山町	42				42
	大豊町	96				96
土佐郡	土佐町	18				18
	大川村	5				5
吾川郡	いの町第２区	4				4
第　2　区　小　計		**1,561**		**2**	**2**	**1,563**
市	土佐市	150				150
	須崎市	108				108
	宿毛市	128				128
	土佐清水市	191				191
	四万十市	254				254
吾川郡	いの町第３区	104				104
	仁淀川町	59	1		1	60
高岡郡	中土佐町	37				37
	佐川町	93				93
	越知町	57				57
	檮原町	67				67
	日高村	55				55
	津野町	30				30
	四万十町	132				132
幡多郡	大月町	53				53
	三原村	13				13
	黒潮町	77				77
第　3　区　小　計		**1,608**	**1**		**1**	**1,609**
市　計		**3,302**		**2**	**2**	**3,304**
町　村　計		**1,103**	**1**		**1**	**1,104**
県　計		**4,405**	**1**	**2**	**3**	**4,408**

(6)不在者投票管理者別不在者投票

【小選挙区】

市郡別	市町村名	選挙人の属する市町村の選管委員長に対してなしたもの	業務地又は旅行地の市町村の選管委員長に対してなしたもの	船長に対してなしたもの	病院長、老人ホームの長、援護施設の長等に対してなしたもの	刑事施設、監獄の長、代用監獄の管理者に対してなしたもの	少年院の長又は婦人補導院の長に対してなしたもの	小　計	郵便投票	合　計
市	高知市第１区	1	145		1,034	9		1,189	46	1,235
第　1　区　小　計		**1**	**145**		**1,034**	**9**		**1,189**	**46**	**1,235**
市	高知市第２区		27		354	3		384	19	403
	室戸市		7		129			136	3	139
	安芸市		4		123		1	128	3	131
	南国市		29		199			228	4	232
	香南市		32		158	1		191	3	194
	香美市		10		130	1		141	6	147
安芸郡	東洋町		3		55			58		58
	奈半利町		1		35			36		36
	田野町				12	1		13		13
	安田町		2		17			19		19
	北川村				4			4		4
	馬路村				4	1		5		5
	芸西村		1		30			31		31
長岡郡	本山町		2		39			41	1	42
	大豊町		1		97			98		98
土佐郡	土佐町				16			16	1	17
	大川村				5			5		5
吾川郡	いの町第２区				4			4		4
第　2　区　小　計			**119**		**1,411**	**7**	**1**	**1,538**	**40**	**1,578**
市	土佐市		12		138			150	1	151
	須崎市		11		89	1		101	6	107
	宿毛市		12	2	111			125	2	127
	土佐清水市		25	2	159	1		187	3	190
	四万十市		12	1	233			246	8	254
吾川郡	いの町第３区		12		87			99	5	104
	仁淀川町		4		54			58	1	59
高岡郡	中土佐町				36			36	1	37
	佐川町		4	1	85			90	1	91
	越知町		2		54			56	1	57
	檮原町		13		53			66	1	67
	日高村				54			54	2	56
	津野町		4		26			30		30
	四万十町		14		115			129	4	133
幡多郡	大月町		4		45	1		50	3	53
	三原村		2		11			13		13
	黒潮町		5		69	1		75	2	77
第　3　区　小　計			**136**	**6**	**1,419**	**4**		**1,565**	**41**	**1,606**
市　計		**1**	**326**	**5**	**2,857**	**16**	**1**	**3,206**	**104**	**3,310**
町　村　計			**74**	**1**	**1,007**	**4**		**1,086**	**23**	**1,109**
県　計		**1**	**400**	**6**	**3,864**	**20**	**1**	**4,292**	**127**	**4,419**

【比例代表】

市郡別	市町村名	選挙人の属する市町村の選管委員長に対してなしたもの	業務地又は旅行地の市町村の選管委員長に対してなしたもの	船長に対してなしたもの	病院長、老人ホームの長、援護施設の長等に対してなしたもの	監獄の長、代用監獄の管理者に対してなしたもの	少年院の長又は婦人補導院の長に対してなしたもの	小　計	郵便投票	合　計
市	高知市第１区	1	145		1,034	9		1,189	47	1,236
第　1　区　小　計		**1**	**145**		**1,034**	**9**		**1,189**	**47**	**1,236**
市	高知市第２区		27		353	3		383	19	402
	室戸市		7		129			136	3	139
	安芸市		4		122		1	127	3	130
	南国市		29		195			224	4	228
	香南市		32		158	1		191	3	194
	香美市		10		127	1		138	6	144
安芸郡	東洋町		3		50			53		53
	奈半利町		1		35			36		36
	田野町				12	1		13		13
	安田町		2		17			19		19
	北川村				4			4		4
	馬路村				4	1		5		5
	芸西村		1		30			31		31
長岡郡	本山町		2		39			41	1	42
	大豊町		1		95			96		96
土佐郡	土佐町				17			17	1	18
	大川村				5			5		5
吾川郡	いの町第２区				4			4		4
第　2　区　小　計			**119**		**1,396**	**7**	**1**	**1,523**	**40**	**1,563**
市	土佐市		12		137			149	1	150
	須崎市		11		90	1		102	6	108
	宿毛市		12	2	112			126	2	128
	土佐清水市		25	2	160	1		188	3	191
	四万十市		12	1	233			246	8	254
吾川郡	いの町第３区		12		87			99	5	104
	仁淀川町		4		55			59	1	60
高岡郡	中土佐町				36			36	1	37
	佐川町		4	1	87			92	1	93
	越知町		2		54			56	1	57
	檮原町		13		53			66	1	67
	日高村				53			53	2	55
	津野町		4		26			30		30
	四万十町		14		114			128	4	132
幡多郡	大月町		4		45	1		50	3	53
	三原村		2		11			13		13
	黒潮町		5		69	1		75	2	77
第　3　区　小　計			**136**	**6**	**1,422**	**4**		**1,568**	**41**	**1,609**
市　計		**1**	**326**	**5**	**2,850**	**16**	**1**	**3,199**	**105**	**3,304**
町　村　計			**74**	**1**	**1,002**	**4**		**1,081**	**23**	**1,104**
県　計		**1**	**400**	**6**	**3,852**	**20**	**1**	**4,280**	**128**	**4,408**

(7)船員の不在者投票

市郡別	市町村名	【小選挙区】指定市町村からの送致	洋上投票以外の船長からの送致	洋上投票の船長からの送致	合　計	【比例代表】指定市町村からの送致	洋上投票以外の船長からの送致	洋上投票の船長からの送致	合　計
市	高知市第１区								
第　1　区　小　計									
市	高知市第２区								
	室　戸　市								
	安　芸　市								
	南　国　市								
	香　南　市	1			1	1			1
	香　美　市								
安芸郡	東　洋　町								
	奈半利町								
	田　野　町								
	安　田　町								
	北　川　村								
	馬　路　村								
	芸　西　村								
長岡郡	本　山　町								
	大　豊　町								
土佐郡	土　佐　町								
	大　川　村								
吾川郡	いの町第２区								
第　2　区　小　計		1			1	1			1
市	土　佐　市								
	須　崎　市								
	宿　毛　市	1	2		3	1	2		3
	土佐清水市	2	2		4	2	2		4
	四万十市	1	1		2	1	1		2
吾川郡	いの町第３区								
	仁淀川町								
高岡郡	中土佐町								
	佐　川　町		1		1		1		1
	越　知　町								
	檮　原　町								
	日　高　村								
	津　野　町								
	四万十町								
幡多郡	大　月　町								
	三　原　村								
	黒　潮　町	1			1	1			1
第　3　区　小　計		5	6		11	5	6		11
市　計		5	5		10	5	5		10
町　村　計		1	1		2	1	1		2
県　計		6	6		12	6	6		12

９ 在外投票の状況

（1）選挙人の属する市町村における在外投票用紙等の請求及び交付等

【小選挙区】

市郡別	市町村名	在外公館投票	郵便等投票				国内における投票														
							投票日当日における投票					期日前投票における投票					不在者投票				
		投票者数	投票用紙等の請求件数	投票用紙等の交付件数	投票用紙等の交付拒絶件数	投票者数	投票用紙等の請求件数	投票用紙等の交付件数	投票用紙等の返還件数	投票用紙等の交付拒絶件数	投票者数	投票用紙等の請求件数	投票用紙等の交付件数	投票用紙等の返還件数	投票用紙等の交付拒絶件数	投票者数	投票用紙等の請求件数	投票用紙等の交付件数	投票用紙等の返還件数	投票用紙等の交付拒絶件数	投票者数
市	高知市第１区	15	2	2		2															
第 1 区 小 計		**15**	**2**	**2**		**2**															
市	高知市第２区	2										1	1			1					
	室 戸 市																				
	安 芸 市	2																			
	南 国 市	2																			
	香 南 市	3																			
	香 美 市	3																			
安芸郡	東 洋 町																				
	奈 半 利 町																				
	田 野 町																				
	安 田 町																				
	北 川 村																				
	馬 路 村																				
	芸 西 村																				
長岡郡	本 山 町	2																			
	大 豊 町																				
土佐郡	土 佐 町																				
	大 川 村																				
吾川郡	いの町第２区																				
第 2 区 小 計		**14**										**1**	**1**			**1**					
市	土 佐 市	4																			
	須 崎 市	3																			
	宿 毛 市	3																			
	土佐清水市	4																			
	四 万 十 市	1																			
吾川郡	いの町第３区	3	2	2		2															
	仁 淀 川 町	1																			
高岡郡	中 土 佐 町	3																			
	佐 川 町																				
	越 知 町	1																			
	檮 原 町																				
	日 高 村																				
	津 野 町																				
	四 万 十 町																				
幡多郡	大 月 町																				
	三 原 村																				
	黒 潮 町	2																			
第 3 区 小 計		**25**	**2**	**2**		**2**															
市 計		**42**	**2**	**2**		**2**						**1**	**1**			**1**					
町 村 計		**12**	**2**	**2**		**2**															
県 計		**54**	**4**	**4**		**4**						**1**	**1**			**1**					

【比例代表】

市郡別	市町村名	在外公館投票	郵便等投票				国内における投票														
							投票日当日における投票					期日前投票における投票					不在者投票				
		投票者数	投票用紙等の請求件数	投票用紙等の交付件数	投票用紙等の交付拒絶件数	投票者数	投票用紙等の請求件数	投票用紙等の交付件数	投票用紙等の返還件数	投票用紙等の交付拒絶件数	投票者数	投票用紙等の請求件数	投票用紙等の交付件数	投票用紙等の返還件数	投票用紙等の交付拒絶件数	投票者数	投票用紙等の請求件数	投票用紙等の交付件数	投票用紙等の返還件数	投票用紙等の交付拒絶件数	投票者数
市	高知市第１区	15	2	2		2															
第　1　区　小　計		**15**	**2**	**2**		**2**															
市	高知市第２区	3										1	1			1					
	室　戸　市																				
	安　芸　市	2																			
	南　国　市	3																			
	香　南　市	3																			
	香　美　市	3																			
安芸郡	東　洋　町																				
	奈半利町																				
	田　野　町																				
	安　田　町																				
	北　川　村																				
	馬　路　村																				
	芸　西　村	1																			
長岡郡	本　山　町	2																			
	大　豊　町																				
土佐郡	土　佐　町																				
	大　川　村																				
吾川郡	いの町第２区																				
第　2　区　小　計		**17**										**1**	**1**			**1**					
市	土　佐　市	4																			
	須　崎　市	3																			
	宿　毛　市	3																			
	土佐清水市	4																			
	四万十市	1																			
吾川郡	いの町第３区	3	2	2		2															
	仁淀川町	1																			
高岡郡	中土佐町	3																			
	佐　川　町																				
	越　知　町	2																			
	檮　原　町	2																			
	日　高　村																				
	津　野　町		2		2																
	四万十町																				
幡多郡	大　月　町																				
	三　原　村																				
	黒　潮　町	2																			
第　3　区　小　計		**28**	**4**	**2**	**2**	**2**															
市　計		**44**	**2**	**2**		**2**						**1**	**1**			**1**					
町　村　計		**16**	**4**	**2**	**2**	**2**															
県　計		**60**	**6**	**4**	**2**	**4**						**1**	**1**			**1**					

（2）在外投票の受理、不受理

【小選挙区】

市郡別	市町村名	投票管理者において受理と決定し、かつ拒否の決定をしなかったもの	投票管理者において不受理又は拒否と決定したもの			期日前投票及び選挙当日の投票所における投票	合　計
			開票管理者において受理と決定したもの	開票管理者において不受理と決定したもの	計		
市	高知市第１区	17					17
第　1　区　小　計		**17**					**17**
市	高知市第２区	2				1	3
	室　戸　市						
	安　芸　市	2					2
	南　国　市	2					2
	香　南　市	3					3
	香　美　市	3					3
安芸郡	東　洋　町						
	奈 半 利 町						
	田　野　町						
	安　田　町						
	北　川　村						
	馬　路　村						
	芸　西　村						
長岡郡	本　山　町	2					2
	大　豊　町						
土佐郡	土　佐　町						
	大　川　村						
吾川郡	いの町第２区						
第　2　区　小　計		**14**				**1**	**15**
市	土　佐　市	4					4
	須　崎　市	3					3
	宿　毛　市	3					3
	土佐清水市	4					4
	四 万 十 市	1					1
吾川郡	いの町第３区	5					5
	仁 淀 川 町	1					1
高岡郡	中 土 佐 町	2		1	1		3
	佐　川　町						
	越　知　町	1					1
	檮　原　町						
	日　高　村						
	津　野　町						
	四 万 十 町						
幡多郡	大　月　町						
	三　原　村						
	黒　潮　町	2					2
第　3　区　小　計		**26**		**1**	**1**		**27**
市　計		**44**				**1**	**45**
町　村　計		**13**		**1**	**1**		**14**
県　計		**57**		**1**	**1**	**1**	**59**

【比例代表】

市郡別	市町村名	投票管理者において受理と決定し、かつ拒否の決定をしなかったもの	投票管理者において不受理又は拒否と決定したもの			期日前投票及び選挙当日の投票所における投票	合　計
			開票管理者において受理と決定したもの	開票管理者において不受理と決定したもの	計		
市	高知市第１区	17					17
第　1　区　小　計		**17**					**17**
市	高知市第２区	3				1	4
	室　戸　市						
	安　芸　市	2					2
	南　国　市	3					3
	香　南　市	3					3
	香　美　市	3					3
安芸郡	東　洋　町						
	奈 半 利 町						
	田　野　町						
	安　田　町						
	北　川　村						
	馬　路　村						
	芸　西　村	1					1
長岡郡	本　山　町	2					2
	大　豊　町						
土佐郡	土　佐　町						
	大　川　村						
吾川郡	いの町第２区						
第　2　区　小　計		**17**				**1**	**18**
市	土　佐　市	4					4
	須　崎　市	3					3
	宿　毛　市	3					3
	土佐清水市	4					4
	四 万 十 市	1					1
吾川郡	いの町第３区	5					5
	仁 淀 川 町	1					1
高岡郡	中 土 佐 町	2		1	1		3
	佐　川　町						
	越　知　町	2					2
	檮　原　町	2					2
	日　高　村						
	津　野　町						
	四 万 十 町						
幡多郡	大　月　町						
	三　原　村						
	黒　潮　町	2					2
第　3　区　小　計		**29**		**1**	**1**		**30**
市　計		**46**				**1**	**47**
町　村　計		**17**		**1**	**1**		**18**
県　計		**63**		**1**	**1**	**1**	**65**

第5　開票の結果

1　投票者数、投票総数、有効投票及び無効投票数

【小選挙区】

市郡別	市町村名	投票者数			投票総数	有効投票数	無効投票数	無効投票率
		男	女	計	(A)		(B)	(B)/(A)×100
市	高知市第1区	48,683	58,771	107,454	107,442	104,864	2,578	2.40
第1区小計		**48,683**	**58,771**	**107,454**	**107,442**	**104,864**	**2,578**	**2.40**
市	高知市第2区	14,702	16,957	31,659	31,658	29,442	2,216	7.00
	室戸市	2,845	3,634	6,479	6,474	6,141	333	5.14
	安芸市	3,706	4,323	8,029	8,027	7,340	687	8.56
	南国市	9,263	10,762	20,025	20,025	18,587	1,438	7.18
	香南市	6,935	7,484	14,419	14,418	13,594	824	5.72
	香美市	6,376	7,538	13,914	13,914	13,108	806	5.79
安芸郡	東洋町	686	818	1,504	1,504	1,345	159	10.57
	奈半利町	743	937	1,680	1,680	1,598	82	4.88
	田野町	643	778	1,421	1,421	1,362	59	4.15
	安田町	656	799	1,455	1,455	1,397	58	3.99
	北川村	358	423	781	781	753	28	3.59
	馬路村	254	296	550	550	536	14	2.55
	芸西村	780	935	1,715	1,715	1,640	75	4.37
長岡郡	本山町	1,017	1,166	2,183	2,185	2,073	112	5.13
	大豊町	1,204	1,397	2,601	2,601	2,476	125	4.81
土佐郡	土佐町	1,101	1,220	2,321	2,318	2,207	111	4.79
	大川村	127	143	270	270	263	7	2.59
吾川郡	いの町第2区	175	153	328	328	313	15	4.57
第2区小計		**51,571**	**59,763**	**111,334**	**111,324**	**104,175**	**7,149**	**6.42**
市	土佐市	5,567	6,408	11,975	11,975	10,980	995	8.31
	須崎市	4,993	5,604	10,597	10,597	9,907	690	6.51
	宿毛市	5,069	6,301	11,370	11,368	10,623	745	6.55
	土佐清水市	3,880	4,813	8,693	8,691	7,953	738	8.49
	四万十市	8,287	9,665	17,952	17,952	16,738	1,214	6.76
吾川郡	いの町第3区	5,493	6,301	11,794	11,794	11,008	786	6.66
	仁淀川町	1,790	1,994	3,784	3,784	3,549	235	6.21
高岡郡	中土佐町	1,725	2,109	3,834	3,833	3,619	214	5.58
	佐川町	3,350	3,893	7,243	7,243	6,873	370	5.11
	越知町	1,658	1,964	3,622	3,622	3,400	222	6.13
	檮原町	1,266	1,405	2,671	2,671	2,592	79	2.96
	日高村	1,300	1,527	2,827	2,827	2,655	172	6.08
	津野町	1,686	1,943	3,629	3,629	3,478	151	4.16
	四万十町	4,670	5,309	9,979	9,979	9,358	621	6.22
幡多郡	大月町	1,610	1,915	3,525	3,524	3,319	205	5.82
	三原村	549	634	1,183	1,183	1,061	122	10.31
	黒潮町	2,860	3,501	6,361	6,361	5,861	500	7.86
第3区小計		**55,753**	**65,286**	**121,039**	**121,033**	**112,974**	**8,059**	**6.66**
市計		**120,306**	**142,260**	**262,566**	**262,541**	**249,277**	**13,264**	**5.05**
町村計		**35,701**	**41,560**	**77,261**	**77,258**	**72,736**	**4,522**	**5.85**
県計		**156,007**	**183,820**	**339,827**	**339,799**	**322,013**	**17,786**	**5.23**

【比例代表】

市郡別	市町村名	投票者数			投票総数	有効投票数	無効投票数	無効投票率
		男	女	計	(A)		(B)	(B)/(A)×100
市	高知市第１区	48,664	58,753	107,417	107,411	105,336	2,075	1.93
第１区小計		**48,664**	**58,753**	**107,417**	**107,411**	**105,336**	**2,075**	**1.93**
市	高知市第２区	14,700	16,956	31,656	31,622	30,793	829	2.62
	室戸市	2,844	3,633	6,477	6,472	6,152	320	4.94
	安芸市	3,704	4,323	8,027	8,026	7,476	550	6.85
	南国市	9,262	10,760	20,022	20,022	19,054	968	4.83
	香南市	6,935	7,484	14,419	14,418	13,939	479	3.32
	香美市	6,373	7,536	13,909	13,909	13,308	601	4.32
安芸郡	東洋町	687	813	1,500	1,500	1,366	134	8.93
	奈半利町	743	937	1,680	1,680	1,580	100	5.95
	田野町	643	777	1,420	1,420	1,349	71	5.00
	安田町	655	799	1,454	1,454	1,377	77	5.30
	北川村	358	423	781	781	749	32	4.10
	馬路村	255	296	551	551	531	20	3.63
	芸西村	780	936	1,716	1,716	1,650	66	3.85
長岡郡	本山町	1,017	1,166	2,183	2,181	2,049	132	6.05
	大豊町	1,202	1,397	2,599	2,599	2,440	159	6.12
土佐郡	土佐町	1,102	1,220	2,322	2,319	2,218	101	4.36
	大川村	127	143	270	270	253	17	6.30
吾川郡	いの町第２区	175	153	328	328	319	9	2.74
第２区小計		**51,562**	**59,752**	**111,314**	**111,268**	**106,603**	**4,665**	**4.19**
市	土佐市	5,568	6,407	11,975	11,974	11,305	669	5.59
	須崎市	4,993	5,605	10,598	10,598	10,059	539	5.09
	宿毛市	5,068	6,299	11,367	11,365	10,625	740	6.51
	土佐清水市	3,880	4,814	8,694	8,694	8,153	541	6.22
	四万十市	8,286	9,664	17,950	17,950	16,938	1,012	5.64
吾川郡	いの町第３区	5,495	6,301	11,796	11,796	11,414	382	3.24
	仁淀川町	1,791	1,995	3,786	3,786	3,553	233	6.15
高岡郡	中土佐町	1,726	2,109	3,835	3,834	3,641	193	5.03
	佐川町	3,351	3,893	7,244	7,244	6,916	328	4.53
	越知町	1,658	1,965	3,623	3,623	3,411	212	5.85
	檮原町	1,267	1,406	2,673	2,673	2,545	128	4.79
	日高村	1,299	1,526	2,825	2,825	2,686	139	4.92
	津野町	1,686	1,943	3,629	3,629	3,477	152	4.19
	四万十町	4,669	5,309	9,978	9,978	9,476	502	5.03
幡多郡	大月町	1,609	1,915	3,524	3,524	3,290	234	6.64
	三原村	549	634	1,183	1,183	1,085	98	8.28
	黒潮町	2,860	3,501	6,361	6,361	5,881	480	7.55
第３区小計		**55,755**	**65,286**	**121,041**	**121,037**	**114,455**	**6,582**	**5.44**
市計		**120,277**	**142,234**	**262,511**	**262,461**	**253,138**	**9,323**	**3.55**
町村計		**35,704**	**41,557**	**77,261**	**77,255**	**73,256**	**3,999**	**5.18**
県計		**155,981**	**183,791**	**339,772**	**339,716**	**326,394**	**13,322**	**3.92**

２ 候補者別得票数（小選挙区）

【第１区】

市郡別	市町村名	大石 宗		福井 てる		春名 なおあき		藤村 しんや		総数
		民主党		自由民主党		日本共産党		日本維新の会		
		得票数	得票率	得票数	得票率	得票数	得票率	得票数	得票率	
市	高知市第１区	25,944	24.74	44,027	41.98	18,562	17.70	16,331	15.57	104,864
第 1 区 小 計		**25,944**	**24.74**	**44,027**	**41.98**	**18,562**	**17.70**	**16,331**	**15.57**	**104,864**

【第２区】

市郡別	市町村名	中谷 元		岡田 よしひで						総数
		自由民主党		日本共産党						
		得票数	得票率	得票数	得票率					
市	高知市第２区	20,831	70.75	8,611	29.25					29,442
	室 戸 市	4,891	79.65	1,250	20.35					6,141
	安 芸 市	5,347	72.85	1,993	27.15					7,340
	南 国 市	13,321	71.67	5,266	28.33					18,587
	香 南 市	10,457	76.92	3,137	23.08					13,594
	香 美 市	9,320	71.10	3,788	28.90					13,108
安芸郡	東 洋 町	1,090	81.04	255	18.96					1,345
	奈 半 利 町	1,207	75.53	391	24.47					1,598
	田 野 町	905	66.45	457	33.55					1,362
	安 田 町	1,155	82.68	242	17.32					1,397
	北 川 村	590	78.35	163	21.65					753
	馬 路 村	449	83.77	87	16.23					536
	芸 西 村	1,267	77.26	373	22.74					1,640
長岡郡	本 山 町	1,599	77.13	474	22.87					2,073
	大 豊 町	1,966	79.40	510	20.60					2,476
土佐郡	土 佐 町	1,777	80.52	430	19.48					2,207
	大 川 村	227	86.31	36	13.69					263
吾川郡	いの町第２区	263	84.03	50	15.97					313
第 2 区 小 計		**76,662**	**73.59**	**27,513**	**26.41**					**104,175**

【第３区】

市郡別	市町村名	山本 有二		橋元 陽一						総数
		自由民主党		日本共産党						
		得票数	得票率	得票数	得票率					
市	土佐市	7,835	71.36	3,145	28.64					10,980
	須崎市	6,944	70.09	2,963	29.91					9,907
	宿毛市	7,698	72.47	2,925	27.53					10,623
	土佐清水市	5,594	70.34	2,359	29.66					7,953
	四万十市	11,748	70.19	4,990	29.81					16,738
吾川郡	いの町３区	7,701	69.96	3,307	30.04					11,008
	仁淀川町	2,785	78.47	764	21.53					3,549
高岡郡	中土佐町	2,669	73.75	950	26.25					3,619
	佐川町	4,121	59.96	2,752	40.04					6,873
	越知町	2,537	74.62	863	25.38					3,400
	檮原町	2,284	88.12	308	11.88					2,592
	日高村	1,951	73.48	704	26.52					2,655
	津野町	2,647	76.11	831	23.89					3,478
	四万十町	6,696	71.55	2,662	28.45					9,358
幡多郡	大月町	2,118	63.81	1,201	36.19					3,319
	三原村	805	75.87	256	24.13					1,061
	黒潮町	4,414	75.31	1,447	24.69					5,861
第 3 区 小 計		**80,547**	**71.30**	**32,427**	**28.70**					**112,974**

３ 名簿届出政党別得票数（比例代表）

市郡別	市町村名	日本共産党		みんなの党		民主党		日本維新の会		幸福実現党		社会民主党		公明党		自由民主党		日本未来の党		合計
		得票総数	得票率	得票総数	得票率	得票総数	得票率	得票総数	得票率	得票総数	得票率	得票総数	得票率	得票総数	得票率	得票総数	得票率	得票総数	得票率	
市	高知市第１区	14,060	13.35	5,484	5.21	16,372	15.54	19,557	18.57	368	0.35	2,115	2.01	19,224	18.25	23,977	22.76	4,179	3.97	105,336
第　1　区　小　計		**14,060**	**13.35**	**5,484**	**5.21**	**16,372**	**15.54**	**19,557**	**18.57**	**368**	**0.35**	**2,115**	**2.01**	**19,224**	**18.25**	**23,977**	**22.76**	**4,179**	**3.97**	**105,336**
市	高知市第２区	4,216	13.69	1,586	5.15	4,334	14.07	5,140	16.69	111	0.36	690	2.24	5,853	19.01	7,632	24.78	1,231	4.00	30,793
	室　戸　市	500	8.13	349	5.67	851	13.83	860	13.98	29	0.47	99	1.61	1,650	26.82	1,663	27.03	151	2.45	6,152
	安　芸　市	1,089	14.57	348	4.65	971	12.99	945	12.64	21	0.28	177	2.37	1,535	20.53	2,122	28.38	268	3.58	7,476
	南　国　市	2,445	12.83	978	5.13	2,459	12.91	2,940	15.43	77	0.40	528	2.77	3,519	18.47	5,335	28.00	773	4.06	19,054
	香　南　市	1,388	9.96	787	5.65	1,898	13.62	2,267	16.26	85	0.61	281	2.02	2,865	20.55	3,813	27.35	555	3.98	13,939
	香　美　市	2,234	16.79	641	4.82	1,729	12.99	1,863	14.00	64	0.48	277	2.08	2,413	18.13	3,657	27.48	430	3.23	13,308
安芸郡	東　洋　町	95	6.95	47	3.44	183	13.40	167	12.23	3	0.22	24	1.76	416	30.45	387	28.33	44	3.22	1,366
	奈半利町	251	15.89	72	4.56	161	10.19	184	11.65	4	0.25	32	2.03	415	26.27	412	26.08	49	3.10	1,580
	田　野　町	253	18.75	52	3.85	166	12.31	186	13.79	6	0.44	26	1.93	240	17.79	369	27.35	51	3.78	1,349
	安　田　町	112	8.13	56	4.07	185	13.44	134	9.73	16	1.16	28	2.03	391	28.40	424	30.79	31	2.25	1,377
	北　川　村	80	10.68	33	4.41	119	15.89	73	9.75	4	0.53	22	2.94	216	28.84	188	25.10	14	1.87	749
	馬　路　村	37	6.97	20	3.77	118	22.22	60	11.30	2	0.38	22	4.14	85	16.01	164	30.89	23	4.33	531
	芸　西　村	219	13.27	85	5.15	170	10.30	248	15.03	14	0.85	36	2.18	310	18.79	519	31.45	49	2.97	1,650
長岡郡	本　山　町	254	12.40	80	3.90	286	13.96	236	11.52	17	0.83	66	3.22	386	18.84	676	32.99	48	2.34	2,049
	大　豊　町	237	9.71	76	3.11	355	14.55	239	9.80	7	0.29	57	2.34	503	20.61	895	36.68	71	2.91	2,440
土佐郡	土　佐　町	167	7.53	97	4.37	310	13.98	265	11.95	12	0.54	71	3.20	479	21.60	752	33.90	65	2.93	2,218
	大　川　村	21	8.30	9	3.56	36	14.23	18	7.11	0	0.00	3	1.19	54	21.34	107	42.29	5	1.98	253
吾川郡	いの町第２区	15	4.70	10	3.13	51	15.99	29	9.09	2	0.63	15	4.70	78	24.45	111	34.80	8	2.51	319
第　2　区　小　計		**13,613**	**12.77**	**5,326**	**5.00**	**14,382**	**13.49**	**15,854**	**14.87**	**474**	**0.44**	**2,454**	**2.30**	**21,408**	**20.08**	**29,226**	**27.42**	**3,866**	**3.63**	**106,603**
市	土　佐　市	1,381	12.22	558	4.94	1,630	14.42	1,639	14.50	35	0.31	250	2.21	2,094	18.52	3,333	29.48	385	3.41	11,305
	須　崎　市	1,295	12.87	466	4.63	1,318	13.10	1,600	15.91	39	0.39	299	2.97	2,169	21.56	2,555	25.40	318	3.16	10,059
	宿　毛　市	1,023	9.63	533	5.02	1,383	13.02	1,662	15.64	71	0.67	275	2.59	2,253	21.20	3,085	29.04	340	3.20	10,625
	土佐清水市	889	10.90	342	4.19	1,299	15.93	1,025	12.57	37	0.45	232	2.85	1,995	24.47	2,064	25.32	270	3.31	8,153
	四万十市	2,419	14.28	707	4.17	2,161	12.76	2,270	13.40	74	0.44	445	2.63	3,283	19.38	5,025	29.67	554	3.27	16,938
吾川郡	いの町第３区	1,296	11.35	581	5.09	1,687	14.78	1,851	16.22	42	0.37	273	2.39	2,130	18.66	3,112	27.26	442	3.87	11,414
	仁淀川町	332	9.34	132	3.72	458	12.89	388	10.92	23	0.65	53	1.49	719	20.24	1,385	38.98	63	1.77	3,553
高岡郡	中土佐町	379	10.41	151	4.15	574	15.76	513	14.09	21	0.58	52	1.43	858	23.56	996	27.36	97	2.66	3,641
	佐　川　町	1,063	15.37	321	4.64	885	12.80	1,062	15.36	64	0.93	161	2.33	1,251	18.09	1,917	27.72	192	2.78	6,916
	越　知　町	373	10.94	135	3.96	409	11.99	419	12.28	12	0.35	58	1.70	954	27.97	977	28.64	74	2.17	3,411
	檮　原　町	149	5.85	61	2.40	268	10.53	216	8.49	8	0.31	53	2.08	1,016	39.92	720	28.29	54	2.12	2,545
	日　高　村	342	12.73	114	4.24	373	13.89	344	12.81	12	0.45	43	1.60	671	24.98	718	26.73	69	2.57	2,686
	津　野　町	362	10.41	152	4.37	494	14.21	445	12.80	15	0.43	55	1.58	851	24.48	1,004	28.88	99	2.85	3,477
	四万十町	1,247	13.16	483	5.10	1,214	12.81	1,255	13.24	60	0.63	275	2.90	1,873	19.77	2,764	29.17	305	3.22	9,476
幡多郡	大　月　町	519	15.78	110	3.34	427	12.98	407	12.37	12	0.36	41	1.25	885	26.90	801	24.35	88	2.67	3,290
	三　原　村	97	8.94	30	2.76	170	15.67	106	9.77	7	0.65	33	3.04	317	29.22	287	26.45	38	3.50	1,085
	黒　潮　町	675	11.48	282	4.80	880	14.96	770	13.09	30	0.51	147	2.50	1,168	19.86	1,749	29.74	180	3.06	5,881
第　3　区　小　計		**13,841**	**12.09**	**5,158**	**4.51**	**15,630**	**13.66**	**15,972**	**13.95**	**562**	**0.49**	**2,745**	**2.40**	**24,487**	**21.39**	**32,492**	**28.39**	**3,568**	**3.12**	**114,455**
市　計		**32,939**	**13.01**	**12,779**	**5.05**	**36,405**	**14.38**	**41,768**	**16.50**	**1,011**	**0.40**	**5,668**	**2.24**	**48,853**	**19.30**	**64,261**	**25.39**	**9,454**	**3.73**	**253,138**
町　村　計		**8,575**	**11.71**	**3,189**	**4.35**	**9,979**	**13.62**	**9,615**	**13.13**	**393**	**0.54**	**1,646**	**2.25**	**16,266**	**22.20**	**21,434**	**29.26**	**2,159**	**2.95**	**73,256**
県　計		**41,514**	**12.72**	**15,968**	**4.89**	**46,384**	**14.21**	**51,383**	**15.74**	**1,404**	**0.43**	**7,314**	**2.24**	**65,119**	**19.95**	**85,695**	**26.26**	**11,613**	**3.56**	**326,394**

4 党派別得票数

小選挙区選挙

	民 主 党	自由民主党	日本共産党	日本維新の会	合 計
候補者数	1	3	3	1	8
得 票 数	25,944	201,236	78,502	16,331	322,013
得票率(%)	8.06	62.49	24.38	5.07	100.00

比例代表選挙

	日本共産党	みんなの党	民 主 党	日本維新の会	幸福実現党
候補者数	2	1	9	7	2
得 票 数	41,514	15,968	46,384	51,383	1,404
得票率(%)	12.72	4.89	14.21	15.74	0.43
	社会民主党	公 明 党	自由民主党	日本未来の党	合 計
候補者数	1	2	18	2	44
得 票 数	7,314	65,119	85,695	11,613	326,394
得票率(%)	2.24	19.95	26.26	3.56	100.00

５ 有効投票の内訳

【小選挙区】

市郡別	市町村名	法第68条の2第1項以外の投票数	法第68条の2第4項により按分した投票数	左記の内訳				いずれの候補者にも属さない票数	合　計
				氏名を記載したもの	氏を記載したもの	名を記載したもの	その他		
市	高知市第１区	104,864							104,864
第１区小計		**104,864**							**104,864**
市	高知市第２区	29,442							29,442
	室戸市	6,141							6,141
	安芸市	7,340							7,340
	南国市	18,587							18,587
	香南市	13,594							13,594
	香美市	13,108							13,108
安芸郡	東洋町	1,345							1,345
	奈半利町	1,598							1,598
	田野町	1,362							1,362
	安田町	1,397							1,397
	北川村	753							753
	馬路村	536							536
	芸西村	1,640							1,640
長岡郡	本山町	2,073							2,073
	大豊町	2,476							2,476
土佐郡	土佐町	2,207							2,207
	大川村	263							263
吾川郡	いの町第２区	313							313
第２区小計		**104,175**							**104,175**
市	土佐市	10,980							10,980
	須崎市	9,907							9,907
	宿毛市	10,623							10,623
	土佐清水市	7,953							7,953
	四万十市	16,738							16,738
吾川郡	いの町第３区	11,008							11,008
	仁淀川町	3,549							3,549
高岡郡	中土佐町	3,619							3,619
	佐川町	6,873							6,873
	越知町	3,400							3,400
	檮原町	2,592							2,592
	日高村	2,655							2,655
	津野町	3,478							3,478
	四万十町	9,358							9,358
幡多郡	大月町	3,319							3,319
	三原村	1,061							1,061
	黒潮町	5,861							5,861
第３区小計		**112,974**							**112,974**
市計		**249,277**							**249,277**
町村計		**72,736**							**72,736**
県計		**322,013**							**322,013**

【比例代表】

市郡別	市町村名	法第68条の2第3項以外の投票数	法第68条の2第4項により按分した投票数	左記の内訳			いずれの政党等にも属さない票数	合　計
				名称を記載したもの	略称を記載したもの	その他		
市	高知市第１区	105,336						105,336
第　１　区　小　計		**105,336**						**105,336**
市	高知市第２区	30,793						30,793
	室戸市	6,152						6,152
	安芸市	7,476						7,476
	南国市	19,054						19,054
	香南市	13,939						13,939
	香美市	13,308						13,308
安芸郡	東洋町	1,366						1,366
	奈半利町	1,580						1,580
	田野町	1,349						1,349
	安田町	1,377						1,377
	北川村	749						749
	馬路村	531						531
	芸西村	1,650						1,650
長岡郡	本山町	2,049						2,049
	大豊町	2,440						2,440
土佐郡	土佐町	2,218						2,218
	大川村	253						253
吾川郡	いの町第２区	319						319
第　２　区　小　計		**106,603**						**106,603**
市	土佐市	11,305						11,305
	須崎市	10,059						10,059
	宿毛市	10,625						10,625
	土佐清水市	8,153						8,153
	四万十市	16,938						16,938
吾川郡	いの町第３区	11,414						11,414
	仁淀川町	3,553						3,553
高岡郡	中土佐町	3,641						3,641
	佐川町	6,916						6,916
	越知町	3,411						3,411
	檮原町	2,545						2,545
	日高村	2,686						2,686
	津野町	3,477						3,477
	四万十町	9,476						9,476
幡多郡	大月町	3,290						3,290
	三原村	1,085						1,085
	黒潮町	5,881						5,881
第　３　区　小　計		**114,455**						**114,455**
市　計		**253,138**						**253,138**
町　村　計		**73,256**						**73,256**
県　計		**326,394**						**326,394**

６ 無効投票の内訳

【小選挙区】

市郡別	市町村名	所定の用紙を用いないもの	候補者でない者又は候補者となることができない者の氏名を記載したもの	候補者届出政党の届出要件に該当していなかった政党その他政治団体の届出に係る候補者、除名、離党その他の事由により当該候補者届出政党に所属する者でなくなった旨の届出がされた候補者又は候補者届出政党が一の選挙区において重ねて届け出た候補者の氏名を記載したもの	2人以上の候補者の氏名を記載したもの	被選挙権のない候補者の氏名を記載したもの	候補者の氏名のほか、他事を記載したもの	候補者の氏名を自書しないもの	候補者の何人を記載したかを確認し難いもの	白紙投票	単に雑事を記載したもの	単に記号、符号を記載したもの	政党等の名称を記載したもの	合　計
市	高知市第１区		181		15		7		2	1,329	567	55	422	2,578
第　1　区　小　計			**181**		**15**		**7**		**2**	**1,329**	**567**	**55**	**422**	**2,578**
市	高知市第２区		254		1		1		4	1,182	301	252	221	2,216
	室戸市		25				3		9	154	55	50	37	333
	安芸市		34						6	402	85	16	144	687
	南国市		51				5		5	829	175	120	253	1,438
	香南市		42				5		6	465	149	111	46	824
	香美市		48		1		6		14	453	138	73	73	806
安芸郡	東洋町		10		1					97	10	9	32	159
	奈半利町		7							36	15	8	16	82
	田野町		6							31	10	6	6	59
	安田町		7				2			26	7	4	12	58
	北川村		1							24		1	2	28
	馬路村		2							8	1		3	14
	芸西村		4				1			49	9	7	5	75
長岡郡	本山町		11		1				1	64	16	11	8	112
	大豊町								18	58	24	11	14	125
土佐郡	土佐町		8						2	57	21	6	17	111
	大川村									6			1	7
吾川郡	いの町第２区		1							5	5	3	1	15
第　2　区　小　計			**511**		**4**		**23**		**65**	**3,946**	**1,021**	**688**	**891**	**7,149**
市	土佐市		65				2		8	547	129	86	158	995
	須崎市		43		3		6		29	336	123	75	75	690
	宿毛市		39		68				8	345	115	65	105	745
	土佐清水市		30		1		2		63	321	121	100	100	738
	四万十市		65		3		8		87	570	209	120	152	1,214
吾川郡	いの町第３区		57		1		10		6	446	146	78	42	786
	仁淀川町		15		1		1		16	108	41	26	27	235
高岡郡	中土佐町		12				1		2	136	30	19	14	214
	佐川町		19				1		6	211	62	31	40	370
	越知町		15				1		15	106	32	21	32	222
	檮原町		11							34	33		1	79
	日高村		21				2		3	93	18	14	21	172
	津野町		15							73	24	23	16	151
	四万十町		42		5		1		64	291	83	93	42	621
幡多郡	大月町		17		2					89	32	7	58	205
	三原村		6						17	53	20	19	7	122
	黒潮町		21				3		31	255	88	60	42	500
第　3　区　小　計			**493**		**84**		**38**		**355**	**4,014**	**1,306**	**837**	**932**	**8,059**
市　計			**877**		**92**		**45**		**241**	**6,933**	**2,167**	**1,123**	**1,786**	**13,264**
町　村　計			**308**		**11**		**23**		**181**	**2,356**	**727**	**457**	**459**	**4,522**
県　計			**1,185**		**103**		**68**		**422**	**9,289**	**2,894**	**1,580**	**2,245**	**17,786**

【比例代表】

市郡別	市町村名	所定の用紙を用いないもの	衆議院名簿届出政党等以外の政党その他の政治団体の名称又は略称を記載したもの	衆議院名簿の届出要件に該当していなかった政党その他の政治団体又は一の選挙区において衆議院名簿を重ねて届け出ている政党その他の政治団体の名称又は略称を記載したもの	衆議院名簿登載者の全員につき、抹消の事由が生じており又は除名、離党その他の事由により当該衆議院名簿届出政党等に所属する者でなくなった旨の届出がされている場合の当該衆議院名簿に係る政党その他の政治団体の名称又は略称を記載したもの	2以上の衆議院名簿届出政党等の名称又は略称を記載したもの	衆議院名簿届出政党等の名称及び略称のほか、他事を記載したもの	衆議院名簿届出政党等の名称又は略称を自書しないもの	衆議院名簿届出政党等のいずれを記載したかを確認し難いもの	白紙投票	単に雑事を記載したもの	単に記号、符号を記載したもの	候補者等の氏名を記載したもの	合　計
市	高知市第１区		61			9	29		2	1,127	380	40	427	2,075
第　1　区　小　計			**61**			**9**	**29**		**2**	**1,127**	**380**	**40**	**427**	**2,075**
市	高知市第２区		49			2	11			462	83	5	217	829
	室戸市		5			4	4		3	147	107	28	22	320
	安芸市		14			1	2		31	246	52	19	185	550
	南国市		49			2	12		17	432	81	39	336	968
	香南市		8			3	6			283	119	38	22	479
	香美市		7			3	11		24	305	65	50	136	601
安芸郡	東洋町		4			2				53	11	4	60	134
	奈半利町		6						4	51	12	5	22	100
	田野町		4						4	31	2	6	24	71
	安田町		2				1			48	4	7	15	77
	北川村		2							25		1	4	32
	馬路村								2	12	2	4		20
	芸西村		1						1	47	7	3	7	66
長岡郡	本山町		10			1	1		11	55	18	1	35	132
	大豊町		4						8	70	22	7	48	159
土佐郡	土佐町		1				1			51	9	5	34	101
	大川村		1						1	7	2	2	4	17
吾川郡	いの町第２区								2	4	1		2	9
第　2　区　小　計			**167**			**18**	**49**		**108**	**2,329**	**597**	**224**	**1,173**	**4,665**
市	土佐市		16				3		1	327	68	32	222	669
	須崎市		51				12		1	227	57	56	135	539
	宿毛市		20			4	10		6	339	76	55	230	740
	土佐清水市		32				10		8	239	43	58	151	541
	四万十市		38				17		22	434	205	78	218	1,012
吾川郡	いの町第３区		23				1		12	205	47	39	55	382
	仁淀川町								19	113	23	16	62	233
高岡郡	中土佐町		2				2		3	103	20	12	51	193
	佐川町		24				3		17	171	32	11	70	328
	越知町		4			1			1	94	21	33	58	212
	檮原町					1				71	11	15	30	128
	日高村		2				4		11	57	16	4	45	139
	津野町		4						7	89	26	11	15	152
	四万十町		20			5	15		27	237	60	42	96	502
幡多郡	大月町									83	37	16	98	234
	三原村		2						2	44	17	5	28	98
	黒潮町		48				3			233	38	46	112	480
第　3　区　小　計			**286**			**11**	**80**		**137**	**3,066**	**797**	**529**	**1,676**	**6,582**
市　計			**350**			**28**	**127**		**115**	**4,568**	**1,336**	**498**	**2,301**	**9,323**
町　村　計			**164**			**10**	**31**		**132**	**1,954**	**438**	**295**	**975**	**3,999**
県　計			**514**			**38**	**158**		**247**	**6,522**	**1,774**	**793**	**3,276**	**13,322**

第6　投票管理

1　投票所数及び投票所に使用した施設

【当日投票所】

市郡別	市町村名	投票所数	左記の内訳									借上料を要した投票所数	2階以上に設けた数
			市役所町村役場	支所・出張所	学校幼稚園	公会堂	公民館	体育館（学校以外）	集会施設	左記以外の公共施設	その他		
市	高知市第１区	56	1		42		4			9		15	1
第１区小計		**56**	**1**		**42**		**4**			**9**		**15**	**1**
市	高知市第２区	43		1	6	3	22		4	7		8	1
	室戸市	27			3		7		8	6	3	12	
	安芸市	33			2	2	15		10	4		13	
	南国市	46			4		33	2	3		4	28	
	香南市	33	1	1	1		16	1	7	6		11	
	香美市	79		1	1	23	3		46	5		58	
安芸郡	東洋町	8			1		1		5		1	6	
	奈半利町	7	1								6	1	
	田野町	5						1	4				
	安田町	6							2		4	3	
	北川村	5					1		3		1		
	馬路村	2							2				
	芸西村	5				1			2	2		2	
長岡郡	本山町	12		1			5	1	2	3			
	大豊町	15					7		4	2	2	3	
土佐郡	土佐町	13		2					4	7			
	大川村	5							3	2			
吾川郡	いの町第２区	5					2		2	1			
第２区小計		**349**	**2**	**6**	**18**	**29**	**112**	**5**	**111**	**45**	**21**	**145**	**1**
市	土佐市	37	1		4	8	3		10	6	5	22	
	須崎市	42			3	9	10	2	13	5		24	
	宿毛市	46	1		4	1	2			7	31	33	
	土佐清水市	45		3	5						37	29	
	四万十市	77	1	1	8		5	1	49	6	6	53	
吾川郡	いの町第３区	33			10		3	1	12	7			6
	仁淀川町	29	1	2		2			21	1	2	2	
高岡郡	中土佐町	19	2			1	2	1	7	3	3	7	
	佐川町	15			2				6	6	1	9	
	越知町	19	1		1		1		13	2	1	7	
	檮原町	16	1			4			6		5		
	日高村	8					2		3	3			
	津野町	21	1	1	2				11	2	4	10	
	四万十町	57		1	6	3	2	1	27	15	2	39	1
幡多郡	大月町	21			4		2		13	1	1		1
	三原村	12				1			11			12	
	黒潮町	30		1	6	2			18	3		6	
第３区小計		**527**	**9**	**9**	**55**	**31**	**32**	**6**	**220**	**67**	**98**	**253**	**8**
市計		**564**	**5**	**7**	**83**	**46**	**120**	**6**	**150**	**61**	**86**	**306**	**2**
町村計		**368**	**7**	**8**	**32**	**14**	**28**	**5**	**181**	**60**	**33**	**107**	**8**
県計		**932**	**12**	**15**	**115**	**60**	**148**	**11**	**331**	**121**	**119**	**413**	**10**

【期日前投票所】

市郡別	市町村名	投票所数	左記の内訳									借上料を要した投票所数	2階以上に設けた数
			市役所町村役場	支所・出張所	学校幼稚園	公会堂	公民館	体育館（学校以外）	集会施設	左記以外の公共施設	その他		
市	高知市第１区	11	1	1						9			6
第１区小計		**11**	**1**	**1**						**9**			**6**
市	高知市第２区	9		1			1			7			3
	室戸市	1	1										1
	安芸市	1	1										
	南国市	1	1										1
	香南市	5	1	2						2			1
	香美市	3	1	2									
安芸郡	東洋町	1	1										
	奈半利町	1					1						
	田野町	1	1										
	安田町	1	1										
	北川村	1									1		
	馬路村	2	1						1				
	芸西村	1				1							
長岡郡	本山町	1	1										
	大豊町	2								2			
土佐郡	土佐町	1	1										
	大川村	1	1										
吾川郡	いの町第２区	1		1									
第２区小計		**34**	**12**	**6**		**1**	**2**		**1**	**11**	**1**		**6**
市	土佐市	1	1										
	須崎市	1	1										
	宿毛市	1	1										
	土佐清水市	4	1	3									
	四万十市	2	1	1									
吾川郡	いの町第３区	2		1						1			
	仁淀川町	5	1	2					2				1
高岡郡	中土佐町	3	1	1						1			
	佐川町	1	1										
	越知町	1	1										
	檮原町	1	1										
	日高村	1	1										
	津野町	2	1	1									
	四万十町	4	1	3									
幡多郡	大月町	1	1										
	三原村	1	1										1
	黒潮町	2		1						1			
第３区小計		**33**	**15**	**13**					**2**	**3**			**2**
市計		**40**	**11**	**10**			**1**			**18**			**12**
町村計		**38**	**17**	**10**		**1**	**1**		**3**	**5**	**1**		**2**
県計		**78**	**28**	**20**		**1**	**2**		**3**	**23**	**1**		**14**

２　投票所開閉時刻の繰り上げ、繰り下げ

【当日投票所】

市郡別	市町村名	開始時刻の繰上げのみを行った投票所数	開始時刻の繰下げのみを行った投票所数	開始時刻を繰上げ、閉鎖時刻を繰上げた投票所数	開始時刻を繰下げ、閉鎖時刻を繰上げた投票所数	閉鎖時刻の繰上げのみを行った投票所	合　計	投票所総数
市	高知市第１区							56
第１区小計								**56**
市	高知市第２区					10	10	43
	室戸市					27	27	27
	安芸市					33	33	33
	南国市					46	46	46
	香南市					33	33	33
	香美市					79	79	79
安芸郡	東洋町					8	8	8
	奈半利町					7	7	7
	田野町					5	5	5
	安田町					6	6	6
	北川村					5	5	5
	馬路村					2	2	2
	芸西村					5	5	5
長岡郡	本山町					12	12	12
	大豊町					15	15	15
土佐郡	土佐町					13	13	13
	大川村					5	5	5
吾川郡	いの町第２区					5	5	5
第２区小計						**316**	**316**	**349**
市	土佐市					37	37	37
	須崎市					42	42	42
	宿毛市					46	46	46
	土佐清水市					45	45	45
	四万十市					77	77	77
吾川郡	いの町第３区					26	26	33
	仁淀川町					29	29	29
高岡郡	中土佐町					19	19	19
	佐川町					15	15	15
	越知町					19	19	19
	檮原町					16	16	16
	日高村					8	8	8
	津野町					21	21	21
	四万十町					57	57	57
幡多郡	大月町					21	21	21
	三原村					12	12	12
	黒潮町					30	30	30
第３区小計						**520**	**520**	**527**
市計						**475**	**475**	**564**
町村計						**361**	**361**	**368**
県計						**836**	**836**	**932**

【期日前投票所】

市郡別	市町村名	開始時刻の繰上げのみを行った投票所数	開始時刻の繰下げのみを行った投票所数	開始時刻を繰上げ、閉鎖時刻を繰上げた投票所数	開始時刻を繰下げ、閉鎖時刻を繰上げた投票所数	閉鎖時刻の繰上げのみを行った投票所	合　計	投票所総数
市	高知市第１区					10	10	11
第１区小計						**10**	**10**	**11**
市	高知市第２区					9	9	9
	室戸市							1
	安芸市							1
	南国市							1
	香南市					4	4	5
	香美市					2	2	3
安芸郡	東洋町							1
	奈半利町							1
	田野町							1
	安田町							1
	北川村							1
	馬路村					1	1	2
	芸西村							1
長岡郡	本山町							1
	大豊町							2
土佐郡	土佐町							1
	大川村							1
吾川郡	いの町第２区							1
第２区小計						**16**	**16**	**34**
市	土佐市							1
	須崎市							1
	宿毛市							1
	土佐清水市					3	3	4
	四万十市							2
吾川郡	いの町第３区					1	1	2
	仁淀川町					4	4	5
高岡郡	中土佐町					2	2	3
	佐川町							1
	越知町							1
	檮原町							1
	日高村							1
	津野町					1	1	2
	四万十町					1	1	4
幡多郡	大月町							1
	三原村							1
	黒潮町					1	1	2
第３区小計						**13**	**13**	**33**
市計						**28**	**28**	**40**
町村計						**11**	**11**	**38**
県計						**39**	**39**	**78**

３　投票管理者、投票立会人及び投票所事務従事者

【当日投票所】

市郡別	市町村名	投票管理者				投票立会人	交替制を採用した投票所数	交替の対象となった立会人数	投票所事務従事者			
		投票管理者	職務代理者	臨時の職務管掌者	合計				市町村選管の書記	市町村の職員	その他の者	合計
市	高知市第１区	56			56	225	56	225		285	272	557
第１区小計		**56**			**56**	**225**	**56**	**225**		**285**	**272**	**557**
市	高知市第２区	43			43	121	20	75		130	99	229
	室戸市	27			27	74			1	89	38	128
	安芸市	33			33	99				92	14	106
	南国市	46			46	138				172	5	177
	香南市	33			33	67			7	140		147
	香美市	79			79	158			11	127	59	197
安芸郡	東洋町	8			8	16			3	20		23
	奈半利町	7			7	21			3	27		30
	田野町	5			5	15			1	26		27
	安田町	6			6	18				26		26
	北川村	5			5	15				12		12
	馬路村	2			2	6			3	28		31
	芸西村	5			5	15			6	24		30
長岡郡	本山町	12			12	39			28			28
	大豊町	15			15	30			1	39		40
土佐郡	土佐町	13			13	39			38		3	41
	大川村	5			5	10				7	3	10
吾川郡	いの町第２区	5			5	10			1	11		12
第２区小計		**349**			**349**	**891**	**20**	**75**	**103**	**970**	**221**	**1,294**
市	土佐市	37			37	109				117	15	132
	須崎市	42			42	126				101	29	130
	宿毛市	46			46	119			1	73	73	147
	土佐清水市	45			45	135			6	48	78	132
	四万十市	77			77	154				125	116	241
吾川郡	いの町第３区	33			33	71			9	113		122
	仁淀川町	29			29	58	1	2	5	61		66
高岡郡	中土佐町	19			19	38			3	76		79
	佐川町	15			15	45				54	16	70
	越知町	19			19	57			2	56		58
	檮原町	16			16	32				15	21	36
	日高村	8			8	24				18	6	24
	津野町	21			21	63				52		52
	四万十町	57			57	171				129	15	144
幡多郡	大月町	21			21	63				21	67	88
	三原村	12			12	24				12	27	39
	黒潮町	30			30	90				69	5	74
第３区小計		**527**			**527**	**1,379**	**1**	**2**	**26**	**1,140**	**468**	**1,634**
市計		**564**			**564**	**1,525**	**76**	**300**	**26**	**1,499**	**798**	**2,323**
町村計		**368**			**368**	**970**	**1**	**2**	**103**	**896**	**163**	**1,162**
県計		**932**			**932**	**2,495**	**77**	**302**	**129**	**2,395**	**961**	**3,485**

（注）　投票管理者については、公職選挙法第37条第3項の規定により、小選挙区選出議員選挙と比例代表選出議員選挙の投票管理者を兼務。

【期日前投票所】

市郡別	市町村名	投票管理者				投票立会人	交替制を採用した投票所数	交替の対象となった立会人数	うち時間単位の交代	投票事務従事者			
		投票管理者	職務代理者	臨時の職務管掌者	合計					市町村選管の書記	市町村の職員	その他の者	合計
市	高知市第１区	11			11	26	4	8			5	43	48
第１区小計		**11**			**11**	**26**	**4**	**8**			**5**	**43**	**48**
市	高知市第２区	10			10	20	2	4			4	19	23
	室戸市	1			1	2					7		7
	安芸市	11			11	22	1	22		2	6		8
	南国市	4			4	12	1	12			6	3	9
	香南市	12			12	24	5	24		8	46		54
	香美市	12			12	22	3	22		18			18
安芸郡	東洋町	4			4	12	1	12		9		1	10
	奈半利町	4	1		5	11	1	11		5	1		6
	田野町	4			4	8	1	8		5	3		8
	安田町	2	2		4	8	1	8		4			4
	北川村	1			1	2				2			2
	馬路村	6			6	11	2	11		3	7		10
	芸西村	4			4	8	1	8		7			7
長岡郡	本山町	1			1	2				2			2
	大豊町	5			5	13	2	13		10			10
土佐郡	土佐町	2			2	16	1	16	16	1	2		3
	大川村	6			6	8	1	8			9		9
吾川郡	いの町第２区	3			3	6	1	6		2	5		7
第２区小計		**92**	**3**		**95**	**207**	**24**	**185**	**16**	**78**	**96**	**23**	**197**
市	土佐市	2			2	2				7	2	3	12
	須崎市	1			1	5	1	5		2	5		7
	宿毛市	5			5	4	1	4		2	7		9
	土佐清水市	14			14	17	1	11			17	3	20
	四万十市	7			7	11	2	11			9		9
吾川郡	いの町第３区	5			5	11	2	11		8	8		16
	仁淀川町	31			31	25	5	25		9	17		26
高岡郡	中土佐町	8			8	11	3	11		2	35		37
	佐川町	9			9	15	1	15	15	11	1	2	14
	越知町	4			4	4	1	4		9	2		11
	檮原町	2			2	6	1	6				5	5
	日高村	4			4	11	1	11		3	7		10
	津野町	17			17	58	2	58	58	5	2		7
	四万十町	20			20	31	4	31		4	18		22
幡多郡	大月町	2			2	4	1	4		1	3	2	6
	三原村	4			4	6	1	6		1	1		2
	黒潮町	4			4	4					1	12	13
第３区小計		**139**			**139**	**225**	**27**	**213**	**73**	**64**	**135**	**27**	**226**
市計		**90**			**90**	**167**	**21**	**123**		**39**	**114**	**71**	**224**
町村計		**152**	**3**		**155**	**291**	**34**	**283**	**89**	**103**	**122**	**22**	**247**
県計		**242**	**3**		**245**	**458**	**55**	**406**	**89**	**142**	**236**	**93**	**471**

（注）　投票管理者については、公職選挙法第37条第3項の規定により、小選挙区選出議員選挙と比例代表選出議員選挙の投票管理者を兼務。

４ 指定投票区、指定在外選挙投票区の状況

市郡別	市町村名	投票区数	指定投票区数	指定関係投票区数	指定在外選挙投票区数
市	高知市第１区	56	1	55	1
第１区小計		**56**	**1**	**55**	**1**
市	高知市第２区	43	1	42	1
	室戸市	27			1
	安芸市	33			1
	南国市	46	1	45	1
	香南市	33	1	32	1
	香美市	79	1	78	1
安芸郡	東洋町	8			1
	奈半利町	7			1
	田野町	5			1
	安田町	6			1
	北川村	5			1
	馬路村	2			1
	芸西村	5			1
長岡郡	本山町	12			1
	大豊町	15			1
土佐郡	土佐町	13			1
	大川村	5			1
吾川郡	いの町第２区	5	1	4	1
第２区小計		**349**	**5**	**201**	**18**
市	土佐市	37	1	36	1
	須崎市	42	1	41	1
	宿毛市	46	1	45	1
	土佐清水市	45	2	43	1
	四万十市	77	1	76	1
吾川郡	いの町第３区	33	1	32	1
	仁淀川町	29	1	28	1
高岡郡	中土佐町	19			1
	佐川町	15			1
	越知町	19	1	18	1
	檮原町	16			1
	日高村	8			1
	津野町	21	1	20	1
	四万十町	57	3	54	1
幡多郡	大月町	21			1
	三原村	12			1
	黒潮町	30			1
第３区小計		**527**	**13**	**393**	**17**
市計		**564**	**11**	**493**	**12**
町村計		**368**	**8**	**156**	**24**
県計		**932**	**19**	**649**	**36**

５ 投票所における障害者対策

【当日投票所】

市郡別	市町村名	入口に段差のあるもの					入口と同一フロアにないもの				
		簡易スロープ	人的介助	その他	措置なし	計	昇降機あり	人的介助	その他	措置なし	計
市	高知市第１区	20				20	1				1
第１区小計		**20**				**20**	**1**				**1**
市	高知市第２区	5				5					
	室戸市		18			18					
	安芸市	10	20			30					
	南国市	15				15					
	香南市	12	7			19					
	香美市	6	25			31					
安芸郡	東洋町		6			6					
	奈半利町	1	3			4					
	田野町										
	安田町	2	1			3					
	北川村		4			4					
	馬路村										
	芸西村	1	1			2					
長岡郡	本山町		6			6					
	大豊町	5	6			11					
土佐郡	土佐町	8	3			11					
	大川村	1	2			3					
吾川郡	いの町第２区	4				4					
第２区小計		**70**	**102**			**172**					
市	土佐市	7	15			22					
	須崎市	7	8			15					
	宿毛市	10	35	1		46					
	土佐清水市	2				2					
	四万十市	3	69			72					
吾川郡	いの町第３区	5	17			22		4	2		6
	仁淀川町	2	16			18					
高岡郡	中土佐町	4	2			6					
	佐川町	4	4			8					
	越知町	2	1			3					
	檮原町										
	日高村										
	津野町		7			7					
	四万十町	12	33			45			1		1
幡多郡	大月町		16			16		1			1
	三原村	1		1		2					
	黒潮町	11	9			20					
第３区小計		**70**	**232**	**2**		**304**		**5**	**3**		**8**
市計		**97**	**197**	**1**		**295**	**1**				**1**
町村計		**63**	**137**	**1**		**201**		**5**	**3**		**8**
県計		**160**	**334**	**2**		**496**	**1**	**5**	**3**		**9**

【期日前投票所】

市郡別	市町村名	入口に段差のあるもの					入口と同一フロアにないもの				
		簡易スロープ	人的介助	その他	措置なし	計	昇降機あり	人的介助	その他	措置なし	計
市	高知市第１区	1				1	6				6
第１区小計		**1**				**1**	**6**				**6**
市	高知市第２区	1	1			2	2				2
	室戸市						1				1
	安芸市		1			1					
	南国市						1				1
	香南市						1				1
	香美市	1				1					
安芸郡	東洋町										
	奈半利町	1				1					
	田野町										
	安田町										
	北川村		1			1					
	馬路村										
	芸西村										
長岡郡	本山町										
	大豊町										
土佐郡	土佐町	1				1					
	大川村										
吾川郡	いの町第２区										
第２区小計		**4**	**3**			**7**	**5**				**5**
市	土佐市										
	須崎市										
	宿毛市	1				1					
	土佐清水市										
	四万十市										
吾川郡	いの町第３区		1			1					
	仁淀川町						1				1
高岡郡	中土佐町										
	佐川町										
	越知町										
	檮原町										
	日高村										
	津野町										
	四万十町										
幡多郡	大月町										
	三原村								1		1
	黒潮町										
第３区小計		**1**	**1**			**2**	**1**		**1**		**2**
市計		**4**	**2**			**6**	**11**				**11**
町村計		**2**	**2**			**4**	**1**		**1**		**2**
県計		**6**	**4**			**10**	**12**		**1**		**13**

6　期日前投票、不在者投票等の取扱機関

		市町村名	取扱機関（施設名）	取扱期間	取扱時間	期日前	不在者	国民審査	在外投票
1	1	高知市	高知市選挙管理委員会事務局	12月5日 ～ 12月15日	8:30 ～ 20:00	○	○	○	○
2			高知市役所本庁舎玄関前ピロティ	12月10日 ～ 12月15日	8:30 ～ 17:00	○	○	○	
3			高知市初月ふれあいセンター	12月10日 ～ 12月15日	8:30 ～ 17:00	○	○	○	
4			高知市秦ふれあいセンター	12月10日 ～ 12月15日	8:30 ～ 17:00	○	○	○	
5			高知市朝倉ふれあいセンター	12月10日 ～ 12月15日	8:30 ～ 17:00	○	○	○	
6			高知市鴨田ふれあいセンター	12月10日 ～ 12月15日	8:30 ～ 17:00	○	○	○	
7			高知市一宮ふれあいセンター	12月10日 ～ 12月15日	8:30 ～ 17:00	○	○	○	
8			高知市高須ふれあいセンター	12月10日 ～ 12月15日	8:30 ～ 17:00	○	○	○	
9			高知市五台山ふれあいセンター	12月10日 ～ 12月15日	8:30 ～ 17:00	○	○	○	
10			高知市三里ふれあいセンター	12月10日 ～ 12月15日	8:30 ～ 17:00	○	○	○	
11			高知市長浜ふれあいセンター	12月10日 ～ 12月15日	8:30 ～ 17:00	○	○	○	
12			高知市大津ふれあいセンター	12月10日 ～ 12月15日	8:30 ～ 17:00	○	○	○	
13			高知市介良ふれあいセンター	12月10日 ～ 12月15日	8:30 ～ 17:00	○	○	○	
14			高知市中山間地域構造改善センター	12月10日 ～ 12月15日	8:30 ～ 17:00	○	○	○	
15			高知市役所土佐山庁舎	12月10日 ～ 12月15日	8:30 ～ 17:00	○	○	○	
16			高知市立春野公民館	12月10日 ～ 12月15日	8:30 ～ 17:00	○	○	○	
17			高知市布師田ふれあいセンター	12月14日 ～ 12月15日	8:30 ～ 17:00	○	○	○	
18			高知市浦戸ふれあいセンター	12月14日 ～ 12月15日	8:30 ～ 17:00	○	○	○	
19			高知市御畳瀬ふれあいセンター	12月14日 ～ 12月15日	8:30 ～ 17:00	○	○	○	
20			高知市福寿園	12月14日 ～ 12月15日	8:30 ～ 17:00	○	○	○	
21	2	室戸市	室戸市役所	12月5日 ～ 12月15日	8:30 ～ 20:00	○	○	○	○
22	3	安芸市	安芸市選挙管理委員会	12月5日 ～ 12月15日	8:30 ～ 20:00	○	○	○	○
23	4	南国市	南国市役所	12月5日 ～ 12月15日	8:30 ～ 20:00	○	○	○	○
24	5	土佐市	土佐市選挙管理委員会（土佐市役所本庁舎１階ロビー）	12月5日 ～ 12月15日	8:30 ～ 20:00	○	○	○	○
25	6	須崎市	須崎市選挙管理委員会事務室	12月5日 ～ 12月15日	8:30 ～ 20:00	○	○	○	○
26	7	宿毛市	宿毛市選挙管理委員会事務局	12月5日 ～ 12月15日	8:30 ～ 20:00	○	○	○	○
27	8	土佐清水市	土佐清水市選挙管理委員会	12月5日 ～ 12月15日	8:30 ～ 20:00	○	○	○	○
28			下ノ加江市民センター	12月10日 ～ 12月15日	8:30 ～ 17:00	○		○	
29			三崎市民センター	12月10日 ～ 12月15日	8:30 ～ 17:00	○		○	
30			下川口市民センター	12月10日 ～ 12月15日	8:30 ～ 17:00	○		○	
31	9	四万十市	四万十市庁舎１階会議室	12月5日 ～ 12月15日	8:30 ～ 20:00	○	○	○	○
32			四万十市西土佐総合支所	12月5日 ～ 12月15日	8:30 ～ 20:00	○	○	○	
33	10	香南市	香南市役所	12月5日 ～ 12月15日	8:30 ～ 20:00	○	○	○	○
34			吉川支所	12月5日 ～ 12月15日	8:30 ～ 17:00	○		○	
35			赤岡市民館	12月5日 ～ 12月15日	8:30 ～ 17:00	○		○	
36			香我美支所	12月5日 ～ 12月15日	8:30 ～ 17:00	○		○	
37			大峰の里	12月5日 ～ 12月15日	8:30 ～ 17:00	○		○	
38	11	香美市	香美市選挙管理委員会事務局	12月5日 ～ 12月15日	8:30 ～ 20:00	○	○	○	○
39			香美市役所香北支所	12月5日 ～ 12月15日	8:30 ～ 18:00	○	○	○	
40			香美市役所物部支所	12月5日 ～ 12月15日	8:30 ～ 18:00	○	○	○	
41	12	東洋町	東洋町選挙管理委員会　事務室	12月5日 ～ 12月15日	8:30 ～ 20:00	○	○	○	○
42	13	奈半利町	奈半利町民会館	12月5日 ～ 12月15日	8:30 ～ 20:00	○	○	○	○
43	14	田野町	田野町役場	12月5日 ～ 12月15日	8:30 ～ 20:00	○	○	○	○
44	15	安田町	安田町役場　町民相談室	12月5日 ～ 12月15日	8:30 ～ 20:00	○	○	○	○
45	16	北川村	北川村役場　庁舎横特設会場	12月5日 ～ 12月15日	8:30 ～ 20:00	○	○	○	○
46	17	馬路村	馬路村役場	12月5日 ～ 12月15日	8:30 ～ 20:00	○	○	○	○
47			魚梁瀬多目的施設	12月5日 ～ 12月14日 土・日曜日は除く	8:30 ～ 17:00	○		○	
48	18	芸西村	芸西村民会館	12月5日 ～ 12月15日	8:30 ～ 20:00	○	○	○	○
49	19	本山町	本山町役場	12月5日 ～ 12月15日	8:30 ～ 20:00	○	○	○	○
50	20	大豊町	大豊町農工センター1階会議室	12月5日 ～ 12月15日	8:30 ～ 20:00	○	○	○	○
51			大豊町総合ふれあいセンター(*1)	12月13日 ～ 12月14日	8:30 ～ 20:00	○		○	
52	21	土佐町	土佐町役場	12月5日 ～ 12月15日	8:30 ～ 20:00	○	○	○	○
53	22	大川村	大川村役場	12月5日 ～ 12月15日	8:30 ～ 20:00	○	○	○	○
54	23	いの町	いの町総合保健福祉センター　中会議室２	12月5日 ～ 12月15日	8:30 ～ 20:00	○	○	○	○
55			いの町役場吾北総合支所　１階事務室	12月5日 ～ 12月15日	8:30 ～ 18:00	○	○	○	
56			いの町役場本川総合支所　１階事務室	12月5日 ～ 12月15日	8:30 ～ 20:00	○	○	○	
57	24	仁淀川町	仁淀川町役場（本庁）	12月5日 ～ 12月15日	8:30 ～ 20:00	○	○	○	○
58			仁淀多目的研修集会施設	12月9日 ～ 12月15日	8:30 ～ 19:00	○		○	
59			仁淀川町コミュニティセンター	12月9日 ～ 12月15日	8:30 ～ 19:00	○		○	
60			仁淀川町名野川出張所	12月9日 ～ 12月15日	8:30 ～ 18:00	○		○	
61			仁淀川町長者出張所	12月9日 ～ 12月14日	8:30 ～ 18:00	○		○	
62	25	中土佐町	中土佐町町民交流会館	12月5日 ～ 12月15日	8:30 ～ 20:00	○		○	
63			中土佐町役場中土佐庁舎	12月5日 ～ 12月15日	8:30 ～ 20:00		○	○	○
64			中土佐町役場大野見庁舎	12月5日 ～ 12月15日	9:00 ～ 18:00	○		○	
65			上ノ加江支所	12月5日 ～ 12月15日	9:00 ～ 18:00	○		○	
66	26	佐川町	佐川町役場	12月5日 ～ 12月15日	8:30 ～ 20:00	○	○	○	○
67	27	越知町	越知町役場１階第１会議室	12月5日 ～ 12月15日	8:30 ～ 20:00	○	○	○	○
68	28	梼原町	梼原町総合庁舎	12月5日 ～ 12月15日	8:30 ～ 20:00	○	○	○	○
69	29	日高村	日高村役場	12月5日 ～ 12月15日	8:30 ～ 20:00	○	○	○	○
70	30	津野町	津野町役場本庁舎　１階　町民室	12月5日 ～ 12月15日	8:30 ～ 20:00	○	○	○	○
71			津野町役場西庁舎　１階　ホール	12月5日 ～ 12月15日	8:30 ～ 18:00	○	○	○	
72	31	四万十町	四万十町役場町民相談室	12月5日 ～ 12月15日	8:30 ～ 20:00	○	○	○	○
73			大正総合支所	12月5日 ～ 12月15日	8:30 ～ 20:00	○		○	
74			十和総合支所	12月5日 ～ 12月15日	8:30 ～ 20:00	○		○	
75			興津出張所	12月10日 ～ 12月15日	8:30 ～ 17:00	○		○	
76	32	大月町	大月町役場	12月5日 ～ 12月15日	8:30 ～ 20:00	○	○	○	○
77	33	三原村	三原村役場（第３会議室）	12月5日 ～ 12月15日	8:30 ～ 20:00	○	○	○	○
78	34	黒潮町	黒潮町保健福祉センター	12月5日 ～ 12月15日	8:30 ～ 20:00	○	○	○	○
79			黒潮町役場佐賀支所	12月5日 ～ 12月15日	8:30 ～ 18:00	○		○	
					計	78	59	79	34

(*1) 期日前投票の対象は第1～第8投票区

7 期日前投票、不在者投票の終了時刻

市郡別	市町村名	期日前投票管理者等に対してする行為の終了時刻						不在者投票管理者等に対してする行為の終了時刻				
		午後8時～	午後7時～7時59分	午後6時～6時59分	午後5時～5時59分	～午後4時59分	計	午後8時～	午後7時～7時59分	午後6時～6時59分	午後5時～5時59分	計
市	高知市第１区	1			10		11	1			10	11
第１区小計		**1**			**10**		**11**	**1**			**10**	**11**
市	高知市第２区				9		9				9	9
	室戸市	1					1	1				1
	安芸市	1					1	1				1
	南国市	1					1	1				1
	香南市	1			4		5	1				1
	香美市	1		2			3	1		2		3
安芸郡	東洋町	1					1	1				1
	奈半利町	1					1	1				1
	田野町	1					1	1				1
	安田町	1					1	1				1
	北川村	1					1	1				1
	馬路村	1			1		2	1				1
	芸西村	1					1	1				1
長岡郡	本山町	1					1	1				1
	大豊町	2					2	1				1
土佐郡	土佐町	1					1	1				1
	大川村	1					1	1				1
吾川郡	いの町第２区	1					1	1				1
第２区小計		**18**		**2**	**14**		**34**	**17**		**2**	**9**	**28**
市	土佐市	1					1	1				1
	須崎市	1					1	1				1
	宿毛市	1					1	1				1
	土佐清水市	1			3		4	1				1
	四万十市	2					2	2				2
吾川郡	いの町第３区	1		1			2	1		1		2
	仁淀川町	1	2	2			5	1				1
高岡郡	中土佐町	1		2			3	1				1
	佐川町	1					1	1				1
	越知町	1					1	1				1
	檮原町	1					1	1				1
	日高村	1					1	1				1
	津野町	1		1			2	1		1		2
	四万十町	3			1		4	1				1
幡多郡	大月町	1					1	1				1
	三原村	1					1	1				1
	黒潮町	1		1			2	1				1
第３区小計		**20**	**2**	**7**	**4**		**33**	**18**		**2**		**20**
市計		**12**		**2**	**26**		**40**	**12**		**2**	**19**	**33**
町村計		**27**	**2**	**7**	**2**		**38**	**24**		**2**		**26**
県計		**39**	**2**	**9**	**28**		**78**	**36**		**4**	**19**	**59**

8 在外選挙時の国内における投票に使用した施設

市郡別	市町村名	当日投票所における投票記載所数	左記に使用した施設の内容				期日前投票所における投票記載所数	左記に使用した施設の内容			
			市役所町村役場	支所出張所	公民館その他公共施設	その他		市役所町村役場	支所出張所	公民館その他公共施設	その他
市	高知市第１区	1			1		1		1		
第１区小計		**1**			**1**		**1**		**1**		
市	高知市第２区	1			1						
	室戸市	1				1	1	1			
	安芸市	1			1		1	1			
	南国市	1			1		1	1			
	香南市	1	1				1	1			
	香美市	1			1		1	1			
安芸郡	東洋町	1			1		1	1			
	奈半利町	1	1				1			1	
	田野町	1	1				1	1			
	安田町	1			1		1	1			
	北川村	1			1		1				1
	馬路村	1			1		1	1			
	芸西村	1			1		1			1	
長岡郡	本山町	1			1		1	1			
	大豊町	1			1		1			1	
土佐郡	土佐町	1	1				1	1			
	大川村	1			1		1	1			
吾川郡	いの町第２区	1			1						
第２区小計		**18**	**4**		**13**	**1**	**16**	**12**		**3**	**1**
市	土佐市	1	1				1	1			
	須崎市	1			1		1	1			
	宿毛市	1	1				1	1			
	土佐清水市	1				1	1	1			
	四万十市	1	1				1	1			
吾川郡	いの町第３区	1			1		1			1	
	仁淀川町	1	1				1	1			
高岡郡	中土佐町	1	1				1	1			
	佐川町	1			1		1	1			
	越知町	1	1				1	1			
	檮原町	1	1				1	1			
	日高村	1			1		1	1			
	津野町	1	1				1	1			
	四万十町	1			1		1	1			
幡多郡	大月町	1			1		1	1			
	三原村	1			1		1	1			
	黒潮町	1			1		1	1			
第３区小計		**17**	**8**		**8**	**1**	**17**	**16**		**1**	
市計		**12**	**4**		**6**	**2**	**11**	**10**	**1**		
町村計		**24**	**8**		**16**		**23**	**18**		**4**	**1**
県計		**36**	**12**		**22**	**2**	**34**	**28**	**1**	**4**	**1**

９　在外選挙時の国内における投票に使用した施設の状況

市郡別	市町村名	在外投票記載所が期日前投票記載所と併設	別の部屋				計
			期日前投票記載所と同じ建物内で別の部屋	期日前投票記載所と異なる建物	特定の部屋等を設けずその都度執務室で対応	その他	
市	高知市第１区	1					1
第１区小計		**1**					**1**
市	高知市第２区						
	室戸市	1					1
	安芸市	1					1
	南国市	1					1
	香南市	1					1
	香美市	1					1
安芸郡	東洋町	1					1
	奈半利町	1					1
	田野町				1		1
	安田町	1					1
	北川村	1					1
	馬路村	1					1
	芸西村	1					1
長岡郡	本山町	1					1
	大豊町	1					1
土佐郡	土佐町	1					1
	大川村	1					1
吾川郡	いの町第２区						
第２区小計		**15**			**1**		**16**
市	土佐市	1					1
	須崎市	1					1
	宿毛市	1					1
	土佐清水市	1					1
	四万十市	1					1
吾川郡	いの町第３区	1					1
	仁淀川町	1					1
高岡郡	中土佐町			1			1
	佐川町	1					1
	越知町	1					1
	檮原町	1					1
	日高村	1					1
	津野町	1					1
	四万十町	1					1
幡多郡	大月町	1					1
	三原村	1					1
	黒潮町	1		1			2
第３区小計		**16**		**2**			**18**
市計		**11**					**11**
町村計		**21**		**2**	**1**		**24**
県計		**32**		**2**	**1**		**35**

10　在外選挙の国内における投票終了時刻

市郡別	市町村名	期日前投票管理者等に対してする行為の終了時刻				
		午後8時	午後7時～7時59分	午後6時～6時59分	午後5時～5時59分	計
市	高知市第１区	1				1
第１区小計		**1**				**1**
市	高知市第２区	1				1
	室戸市	1				1
	安芸市	1				1
	南国市	1				1
	香南市	1				1
	香美市	1				1
安芸郡	東洋町	1				1
	奈半利町	1				1
	田野町	1				1
	安田町	1				1
	北川村	1				1
	馬路村	1				1
	芸西村	1				1
長岡郡	本山町	1				1
	大豊町	1				1
土佐郡	土佐町	1				1
	大川村	1				1
吾川郡	いの町第２区	1				1
第２区小計		**18**				**18**
市	土佐市	1				1
	須崎市	1				1
	宿毛市	1				1
	土佐清水市	1				1
	四万十市	1				1
吾川郡	いの町第３区	1				1
	仁淀川町	1				1
高岡郡	中土佐町	1				1
	佐川町	1				1
	越知町	1				1
	檮原町	1				1
	日高村	1				1
	津野町	1				1
	四万十町	1				1
幡多郡	大月町	1				1
	三原村	1				1
	黒潮町	1				1
第３区小計		**17**				**17**
市計		**12**				**12**
町村計		**24**				**24**
県計		**36**				**36**

11　入場券発行状況

市郡別	市町村名	選挙人名簿登録者数	入場券発行の有無	郵送による発送				使送・その他				期日前投票時に入場券を持参する旨の記載	転出表示中の者への通知
				発送時期				配布時期					
				登録日前	登録日	公示日	その他	登録日前	登録日	公示日	その他		
市	高知市	277,668	○			○						○	○
	室戸市	14,018	○		○							○	○
	安芸市	16,419	○			○							○
	南国市	39,719	○			○						○	○
	土佐市	24,167	○			○				○		○	○
	須崎市	20,129	○			○				○		○	○
	宿毛市	18,435	○				○					○	○
	土佐清水市	13,643	○			○						○	○
	四万十市	29,520	○			○						○	○
	香南市	27,827	○			○						○	○
	香美市	23,605	○			○							○
	市計	505,150	11		1	9	1			2		9	11
安芸郡	東洋町	2,652	○		○								
	奈半利町	3,084	○				○				○		○
	田野町	2,504	○		○								○
	安田町	2,635	○			○							○
	北川村	1,230	○			○				○			○
	馬路村	829	○			○				○			○
	芸西村	3,355	○			○				○		○	○
	安芸郡計	16,289	7		2	4	1			3	1	1	6
長岡郡	本山町	3,394	○			○							
	大豊町	4,323	○		○					○		○	○
	長岡郡	7,717	2		1	1				1		1	1
土佐郡	土佐町	3,730	○			○							○
	大川村	398	○								○	○	
	土佐郡計	4,128	2			1				1		2	1
吾川郡	いの町	21,803	○			○						○	○
	仁淀川町	5,806	○		○				○				
	吾川郡計	27,609	2		1	1			1			1	1
高岡郡	中土佐町	6,810	○			○	○					○	○
	佐川町	11,791	○			○						○	○
	越知町	5,540	○		○				○				○
	檮原町	3,261	○			○				○		○	○
	日高村	4,773	○		○							○	○
	津野町	5,521	○		○	○			○			○	○
	四万十町	16,406	○			○				○			○
	高岡郡計	54,102	7		3	5	1		2	2		5	7
幡多郡	大月町	5,122	○				○					○	○
	三原村	1,484											
	黒潮町	10,749	○		○								○
	幡多郡計	17,355	2		1		1					1	2
市計		**505,150**	**11**		**1**	**9**	**1**			**2**		**9**	**11**
町村計		**127,200**	**22**		**8**	**12**	**3**		**3**	**7**	**1**	**11**	**18**
県計		**632,350**	**33**		**9**	**21**	**4**		**3**	**9**	**1**	**20**	**29**

第7　開票管理

1　開票所数及び開票所に使用した施設

市郡別	市町村名	開票所数	左記の内訳									借上料を要した開票所数
			市役所町村役場	支所・出張所	学校幼稚園	公会堂	公民館	体育館（学校以外）	集会所	左記以外の公共施設	その他	
市	高知市第１区	1						1				1
第１区小計		**1**						**1**				**1**
市	高知市第２区	1						1				1
	室戸市	1	1									
	安芸市	1	1									
	南国市	1	1									
	香南市	1									1	1
	香美市	1					1					
安芸郡	東洋町	1	1									
	奈半利町	1	1									
	田野町	1						1				
	安田町	1				1						
	北川村	1	1									
	馬路村	1							1			
	芸西村	1				1						
長岡郡	本山町	1	1									
	大豊町	1								1		
土佐郡	土佐町	1	1									
	大川村	1								1		
吾川郡	いの町第２区	1		1								
第２区小計		**18**	**8**			**2**	**1**	**2**	**1**	**2**	**1**	**2**
市	土佐市	1	1									
	須崎市	1				1						
	宿毛市	1			1							
	土佐清水市	1						1				
	四万十市	1					1					
吾川郡	いの町第３区	1								1		
	仁淀川町	1					1					
高岡郡	中土佐町	1								1		
	佐川町	1	1									
	越知町	1	1									
	檮原町	1	1									
	日高村	1									1	
	津野町	1	1									
	四万十町	1								1		
幡多郡	大月町	1	1									
	三原村	1	1									
	黒潮町	1								1		
第３区小計		**17**	**7**		**1**	**1**	**2**	**1**		**4**	**1**	
市計		**12**	**4**		**1**	**1**	**2**	**3**			**1**	**3**
町村計		**24**	**11**	**1**		**2**	**1**	**1**	**1**	**6**	**1**	
県計		**36**	**15**	**1**	**1**	**3**	**3**	**4**	**1**	**6**	**2**	**3**

２ 開票管理者、開票立会人及び開票所事務従事者

市郡別	市町村名	開票管理者（小選挙区）				開票管理者（比例代表）				開票立会人		開票所事務従事者			
		開票管理者	職務代理者	臨時の職務管掌者	合計	開票管理者	職務代理者	臨時の職務管掌者	合計	小選挙区	比例代表	市町村選管の書記	市町村の職員	その他の者	合計
市	高知市第１区	1			1	1			1	4	5	4	217	165	386
第１区小計		**1**			**1**	**1**			**1**	**4**	**5**	**4**	**217**	**165**	**386**
市	高知市第２区	1			1	1			1	3	4	4	102	35	141
	室戸市	1			1	1			1	3	3	11	50	1	62
	安芸市	1			1					3	3	2	31	9	42
	南国市	1			1					3	4	3	79		82
	香南市	1			1	1			1	3	4	3	44		47
	香美市	1			1					3	4	14	34	2	50
安芸郡	東洋町	1			1	1			1	3	3	5	27	1	33
	奈半利町	1			1					3	3	8	24		32
	田野町	1			1	1			1	3	3	4	8		12
	安田町	1			1					3	3	6	17	1	24
	北川村	1			1					3	3	2	15	3	20
	馬路村	1			1					3	3	2	18		20
	芸西村	1			1					3	3	11	21	2	34
長岡郡	本山町	1			1					3	3	20		2	22
	大豊町	1			1					3	3	10	17	1	28
土佐郡	土佐町	1			1	1			1	3	3	51			51
	大川村	1			1					3	3	1	15		16
吾川郡	いの町第２区	1			1	1			1	3	3	2	13		15
第２区小計		**18**			**18**	**7**			**7**	**54**	**58**	**159**	**515**	**57**	**731**
市	土佐市	1			1					3	3	4	57	3	64
	須崎市	1			1					3	4	2	71	3	76
	宿毛市	1			1	1			1	3	5	25	42	6	73
	土佐清水市	1			1	1			1	3	4	2	92	1	95
	四万十市	1			1	1			1	3	3	4	50		54
吾川郡	いの町第３区	1			1	1			1	3	3	7	26		33
	仁淀川町	1			1	1			1	3	3	15	40	1	56
高岡郡	中土佐町	1			1	1			1	3	3	3	42		45
	佐川町	1			1	1			1	3	4	13	22	4	39
	越知町	1			1	1			1	3	3	9	29	2	40
	檮原町	1			1					3	3	3	25	4	32
	日高村	1			1					3	4	3	21		24
	津野町	1			1					3	3	4	38	3	45
	四万十町	1			1	1			1	3	4	5	33	1	39
幡多郡	大月町	1			1	1			1	3	3	4	33	1	38
	三原村	1			1					3	3	1	23	1	25
	黒潮町	1			1	1			1	3	3	2	21		23
第３区小計		**17**			**17**	**11**			**11**	**51**	**58**	**106**	**665**	**30**	**801**
市計		**12**			**12**	**7**			**7**	**37**	**46**	**78**	**869**	**225**	**1,172**
町村計		**24**			**24**	**12**			**12**	**72**	**75**	**191**	**528**	**27**	**746**
県計		**36**			**36**	**19**			**19**	**109**	**121**	**269**	**1,397**	**252**	**1,918**

（注） 開票管理者（比例代表）については、小選挙区の開票管理者と別に選任した場合のみ記載。

３　開票所要時間

市郡別	市町村名	【小選挙区】開始時刻	【小選挙区】終了時刻	【小選挙区】所要時間	【比例代表】開始時刻	【比例代表】終了時刻	【比例代表】所要時間
市	高知市第１区	21:30	1:00	3:30	21:30	2:10	4:40
第１区小計		**21:30**	**1:00**	**3:30**	**21:30**	**2:10**	**4:40**
市	高知市第２区	21:30	1:05	3:35	21:30	1:50	4:20
	室戸市	20:00	21:28	1:28	20:00	21:52	1:52
	安芸市	20:00	21:55	1:55	20:00	23:05	3:05
	南国市	20:30	22:40	2:10	20:30	23:40	3:10
	香南市	20:00	21:59	1:59	20:00	22:46	2:46
	香美市	20:00	22:05	2:05	20:00	23:13	3:13
安芸郡	東洋町	20:00	21:30	1:30	20:00	21:10	1:10
	奈半利町	20:15	22:15	2:00	20:15	22:15	2:00
	田野町	20:00	21:13	1:13	20:00	21:32	1:32
	安田町	20:00	20:57	0:57	20:00	21:45	1:45
	北川村	20:00	20:41	0:41	20:00	21:22	1:22
	馬路村	20:00	20:35	0:35	20:00	21:10	1:10
	芸西村	20:00	21:15	1:15	20:00	21:50	1:50
長岡郡	本山町	20:00	21:25	1:25	20:00	22:54	2:54
	大豊町	20:00	21:05	1:05	20:00	22:00	2:00
土佐郡	土佐町	20:00	21:07	1:07	20:00	21:30	1:30
	大川村	20:00	20:35	0:35	20:00	21:12	1:12
吾川郡	いの町第２区	20:00	20:43	0:43	20:00	21:20	1:20
第２区小計		**20:00**	**1:05**	**5:05**	**20:00**	**1:50**	**5:50**
市	土佐市	20:45	22:12	1:27	20:45	23:12	2:27
	須崎市	20:00	22:05	2:05	20:00	23:02	3:02
	宿毛市	20:00	22:35	2:35	20:00	23:09	3:09
	土佐清水市	20:10	22:12	2:02	20:10	22:05	1:55
	四万十市	20:00	21:45	1:45	20:00	23:25	3:25
吾川郡	いの町第３区	21:00	22:30	1:30	21:00	22:35	1:35
	仁淀川町	20:00	21:38	1:38	20:00	22:02	2:02
高岡郡	中土佐町	20:00	22:27	2:27	20:00	22:30	2:30
	佐川町	20:30	21:57	1:27	20:30	22:51	2:21
	越知町	20:00	21:20	1:20	20:00	22:20	2:20
	檮原町	20:00	21:35	1:35	20:00	23:00	3:00
	日高村	20:10	22:30	2:20	20:10	22:30	2:20
	津野町	20:00	21:21	1:21	20:00	21:50	1:50
	四万十町	20:20	22:47	2:27	20:20	22:55	2:35
幡多郡	大月町	20:00	21:50	1:50	20:00	22:10	2:10
	三原村	20:00	21:18	1:18	20:00	22:40	2:40
	黒潮町	20:00	22:20	2:20	20:00	22:34	2:34
第３区小計		**20:00**	**22:47**	**2:47**	**20:00**	**23:25**	**3:25**
市計		**20:00**	**1:05**	**5:05**	**20:00**	**2:10**	**6:10**
町村計		**20:00**	**22:47**	**2:47**	**20:00**	**23:00**	**3:00**
県計		**20:00**	**1:05**	**5:05**	**20:00**	**2:10**	**6:10**

４ 時間別開票状況

【小選挙区】

市郡別	市町村名	有効投票数	22:00現在		22:30現在		22:50現在		23:10現在	
			開票数	開票率(%)	開票数	開票率(%)	開票数	開票率(%)	開票数	開票率(%)
市	高知市第１区	104,864			17,000	16.21	32,500	30.99	60,000	57.22
第１区計		104,864			17,000	16.21	32,500	30.99	60,000	57.22
市	高知市第２区	29,442			2,000	6.79	24,000	81.52	29,000	98.50
	室戸市	6,141	6,141	100.00	6,141	100.00	6,141	100.00	6,141	100.00
	安芸市	7,340	7,340	100.00	7,340	100.00	7,340	100.00	7,340	100.00
	南国市	18,587	17,600	94.69	18,556	99.83	18,587	100.00	18,587	100.00
	香南市	13,594	13,594	100.00	13,594	100.00	13,594	100.00	13,594	100.00
	香美市	13,108	13,108	100.00	13,108	100.00	13,108	100.00	13,108	100.00
安芸郡	東洋町	1,345	1,345	100.00	1,345	100.00	1,345	100.00	1,345	100.00
	奈半利町	1,598	1,598	100.00	1,598	100.00	1,598	100.00	1,598	100.00
	田野町	1,362	1,362	100.00	1,362	100.00	1,362	100.00	1,362	100.00
	安田町	1,397	1,397	100.00	1,397	100.00	1,397	100.00	1,397	100.00
	北川村	753	753	100.00	753	100.00	753	100.00	753	100.00
	馬路村	536	536	100.00	536	100.00	536	100.00	536	100.00
	芸西村	1,640	1,640	100.00	1,640	100.00	1,640	100.00	1,640	100.00
長岡郡	本山町	2,073	2,073	100.00	2,073	100.00	2,073	100.00	2,073	100.00
	大豊町	2,476	2,476	100.00	2,476	100.00	2,476	100.00	2,476	100.00
土佐郡	土佐町	2,207	2,207	100.00	2,207	100.00	2,207	100.00	2,207	100.00
	大川村	263	263	100.00	263	100.00	263	100.00	263	100.00
吾川郡	いの町第２区	313	313	100.00	313	100.00	313	100.00	313	100.00
第２区計		104,175	73,746	70.79	76,702	73.63	98,733	94.78	103,733	99.58
市	土佐市	10,980	10,900	99.27	10,980	100.00	10,980	100.00	10,980	100.00
	須崎市	9,907	9,906	99.99	9,907	100.00	9,907	100.00	9,907	100.00
	宿毛市	10,623	10,619	99.96	10,619	99.96	10,623	100.00	10,623	100.00
	土佐清水市	7,953	6,000	75.44	7,953	100.00	7,953	100.00	7,953	100.00
	四万十市	16,738	16,738	100.00	16,738	100.00	16,738	100.00	16,738	100.00
吾川郡	いの町第３区	11,008	6,600	59.96	11,008	100.00	11,008	100.00	11,008	100.00
	仁淀川町	3,549	3,549	100.00	3,549	100.00	3,549	100.00	3,549	100.00
高岡郡	中土佐町	3,619	3,619	100.00	3,619	100.00	3,619	100.00	3,619	100.00
	佐川町	6,873	6,873	100.00	6,873	100.00	6,873	100.00	6,873	100.00
	越知町	3,400	3,400	100.00	3,400	100.00	3,400	100.00	3,400	100.00
	檮原町	2,592	2,592	100.00	2,592	100.00	2,592	100.00	2,592	100.00
	日高村	2,655	2,655	100.00	2,655	100.00	2,655	100.00	2,655	100.00
	津野町	3,478	3,478	100.00	3,478	100.00	3,478	100.00	3,478	100.00
	四万十町	9,358	9,000	96.17	9,343	99.84	9,358	100.00	9,358	100.00
幡多郡	大月町	3,319	3,319	100.00	3,319	100.00	3,319	100.00	3,319	100.00
	三原村	1,061	1,061	100.00	1,061	100.00	1,061	100.00	1,061	100.00
	黒潮町	5,861	5,800	98.96	5,861	100.00	5,861	100.00	5,861	100.00
第３区計		112,974	106,109	93.92	112,955	99.98	112,974	100.00	112,974	100.00
市計		249,277	111,946	44.91	133,936	53.73	171,471	68.79	203,971	81.83
町村計		72,736	67,909	93.36	72,721	99.98	72,736	100.00	72,736	100.00
県計		322,013	179,855	55.85	206,657	64.18	244,207	75.84	276,707	85.93

市郡別	市町村名	23:30現在		23:50現在		01:10現在	
		開票数	開票率(%)	開票数	開票率(%)	開票数	開票率(%)
市	高知市第1区	103,000	98.22	104,756	99.90	104,864	100.00
第 1 区 計		**103,000**	**98.22**	**104,756**	**99.90**	**104,864**	**100.00**
市	高知市第2区	29,000	98.50	29,000	98.50	29,442	100.00
	室戸市	6,141	100.00	6,141	100.00	6,141	100.00
	安芸市	7,340	100.00	7,340	100.00	7,340	100.00
	南国市	18,587	100.00	18,587	100.00	18,587	100.00
	香南市	13,594	100.00	13,594	100.00	13,594	100.00
	香美市	13,108	100.00	13,108	100.00	13,108	100.00
安芸郡	東洋町	1,345	100.00	1,345	100.00	1,345	100.00
	奈半利町	1,598	100.00	1,598	100.00	1,598	100.00
	田野町	1,362	100.00	1,362	100.00	1,362	100.00
	安田町	1,397	100.00	1,397	100.00	1,397	100.00
	北川村	753	100.00	753	100.00	753	100.00
	馬路村	536	100.00	536	100.00	536	100.00
	芸西村	1,640	100.00	1,640	100.00	1,640	100.00
長岡郡	本山町	2,073	100.00	2,073	100.00	2,073	100.00
	大豊町	2,476	100.00	2,476	100.00	2,476	100.00
土佐郡	土佐町	2,207	100.00	2,207	100.00	2,207	100.00
	大川村	263	100.00	263	100.00	263	100.00
吾川郡	いの町第2区	313	100.00	313	100.00	313	100.00
第 2 区 計		**103,733**	**99.58**	**103,733**	**99.58**	**104,175**	**100.00**
市	土佐市	10,980	100.00	10,980	100.00	10,980	100.00
	須崎市	9,907	100.00	9,907	100.00	9,907	100.00
	宿毛市	10,623	100.00	10,623	100.00	10,623	100.00
	土佐清水市	7,953	100.00	7,953	100.00	7,953	100.00
	四万十市	16,738	100.00	16,738	100.00	16,738	100.00
吾川郡	いの町第3区	11,008	100.00	11,008	100.00	11,008	100.00
	仁淀川町	3,549	100.00	3,549	100.00	3,549	100.00
高岡郡	中土佐町	3,619	100.00	3,619	100.00	3,619	100.00
	佐川町	6,873	100.00	6,873	100.00	6,873	100.00
	越知町	3,400	100.00	3,400	100.00	3,400	100.00
	檮原町	2,592	100.00	2,592	100.00	2,592	100.00
	日高村	2,655	100.00	2,655	100.00	2,655	100.00
	津野町	3,478	100.00	3,478	100.00	3,478	100.00
	四万十町	9,358	100.00	9,358	100.00	9,358	100.00
幡多郡	大月町	3,319	100.00	3,319	100.00	3,319	100.00
	三原村	1,061	100.00	1,061	100.00	1,061	100.00
	黒潮町	5,861	100.00	5,861	100.00	5,861	100.00
第 3 区 計		**112,974**	**100.00**	**112,974**	**100.00**	**112,974**	**100.00**
市 計		**246,971**	**99.07**	**248,727**	**99.78**	**249,277**	**100.00**
町 村 計		**72,736**	**100.00**	**72,736**	**100.00**	**72,736**	**100.00**
県 計		**319,707**	**99.28**	**321,463**	**99.83**	**322,013**	**100.00**

【比例代表】

市郡別	市町村名	有効投票数	23:00現在		00:00現在		01:00現在		02:20現在	
			開票数	開票率(%)	開票数	開票率(%)	開票数	開票率(%)	開票数	開票率(%)
市	高知市第１区	105,336							105,336	100.00
第　1　区　計		**105,336**							**105,336**	**100.00**
市	高知市第２区	30,793							30,793	100.00
	室戸市	6,152	6,152	100.00	6,152	100.00	6,152	100.00	6,152	100.00
	安芸市	7,476			7,476	100.00	7,476	100.00	7,476	100.00
	南国市	19,054					19,054	100.00	19,054	100.00
	香南市	13,939			13,939	100.00	13,939	100.00	13,939	100.00
	香美市	13,308			13,308	100.00	13,308	100.00	13,308	100.00
安芸郡	東洋町	1,366	1,366	100.00	1,366	100.00	1,366	100.00	1,366	100.00
	奈半利町	1,580	1,580	100.00	1,580	100.00	1,580	100.00	1,580	100.00
	田野町	1,349	1,349	100.00	1,349	100.00	1,349	100.00	1,349	100.00
	安田町	1,377	1,377	100.00	1,377	100.00	1,377	100.00	1,377	100.00
	北川村	749	749	100.00	749	100.00	749	100.00	749	100.00
	馬路村	531	531	100.00	531	100.00	531	100.00	531	100.00
	芸西村	1,650	1,650	100.00	1,650	100.00	1,650	100.00	1,650	100.00
長岡郡	本山町	2,049			2,049	100.00	2,049	100.00	2,049	100.00
	大豊町	2,440	2,440	100.00	2,440	100.00	2,440	100.00	2,440	100.00
土佐郡	土佐町	2,218	2,218	100.00	2,218	100.00	2,218	100.00	2,218	100.00
	大川村	253	253	100.00	253	100.00	253	100.00	253	100.00
吾川郡	いの町第２区	319	319	100.00	319	100.00	319	100.00	319	100.00
第　2　区　計		**106,603**	**19,984**	**18.75**	**56,756**	**53.24**	**75,810**	**71.11**	**106,603**	**100.00**
市	土佐市	11,305			11,305	100.00	11,305	100.00	11,305	100.00
	須崎市	10,059			10,059	100.00	10,059	100.00	10,059	100.00
	宿毛市	10,625			10,625	100.00	10,625	100.00	10,625	100.00
	土佐清水市	8,153	8,153	100.00	8,153	100.00	8,153	100.00	8,153	100.00
	四万十市	16,938			16,938	100.00	16,938	100.00	16,938	100.00
吾川郡	いの町第３区	11,414			11,414	100.00	11,414	100.00	11,414	100.00
	仁淀川町	3,553	3,553	100.00	3,553	100.00	3,553	100.00	3,553	100.00
高岡郡	中土佐町	3,641			3,641	100.00	3,641	100.00	3,641	100.00
	佐川町	6,916			6,916	100.00	6,916	100.00	6,916	100.00
	越知町	3,411	3,411	100.00	3,411	100.00	3,411	100.00	3,411	100.00
	檮原町	2,545			2,545	100.00	2,545	100.00	2,545	100.00
	日高村	2,686	2,686	100.00	2,686	100.00	2,686	100.00	2,686	100.00
	津野町	3,477	3,477	100.00	3,477	100.00	3,477	100.00	3,477	100.00
	四万十町	9,476			9,476	100.00	9,476	100.00	9,476	100.00
幡多郡	大月町	3,290	3,290	100.00	3,290	100.00	3,290	100.00	3,290	100.00
	三原村	1,085			1,085	100.00	1,085	100.00	1,085	100.00
	黒潮町	5,881			5,881	100.00	5,881	100.00	5,881	100.00
第　3　区　計		**114,455**	**24,570**	**21.47**	**114,455**	**100.00**	**114,455**	**100.00**	**114,455**	**100.00**
市　計		**253,138**	**14,305**	**5.65**	**97,955**	**38.70**	**117,009**	**46.22**	**253,138**	**100.00**
町　村　計		**73,256**	**30,249**	**41.29**	**73,256**	**100.00**	**73,256**	**100.00**	**73,256**	**100.00**
県　計		**326,394**	**44,554**	**13.65**	**171,211**	**52.46**	**190,265**	**58.29**	**326,394**	**100.00**

第8　公営による選挙運動

1　政見放送、経歴放送

政見放送

放送日	曜日	テレビ			ラジオ	
		NHK	KUTV	RKC	NHK	RKC
12月8日	土					10:40～11:00 日本共産党 自由民主党
12月10日	月			10:10～10:50 自由民主党 民主党 日本維新の会 日本共産党	8:05～8:30 日本共産党 民主党	
12月11日	火				8:05～8:30 日本維新の会 自由民主党	
12月12日	水	7:25～7:55 民主党 日本共産党 自由民主党	14:50～15:30 日本共産党 日本維新の会 民主党 自由民主党			
12月13日	木	7:25～7:55 日本維新の会 自由民主党 日本共産党				

経歴放送

放送日	曜日	テレビ	ラジオ
		NHK	NHK
12月7日	金		11:50～12:00 19:45～19:55
12月10日	月		11:50～12:00 19:45～19:55
12月11日	火		11:50～12:00 19:45～19:55
12月12日	水		11:50～12:00 19:45～19:55
12月13日	木	11:40～11:45	11:50～12:00 19:45～19:55

※　経歴放送の順序
藤　村　しんや
大　石　　宗
福　井　て　る
春　名　なおあき
岡　田　よしひで
中　谷　　元
山　本　有　二
橋　元　陽　一

2 個人演説会

(1)会場数

市郡別	市町村名	法第161条第1項第1号の学校及び公民館の数		法第161条第1項第2号の公会堂の数	法第161条第1項第3号の市町村選挙管理委員会の指定した施設の数					合　計
		学　校	公民館		社　寺	農業協同組合	商　工会議所	その他	計	
市	高知市第1区	84	10	2				46	46	142
第1区小計		**84**	**10**	**2**				**46**	**46**	**142**
市	高知市第2区	28	29	1				28	28	86
	室戸市	12	3					12	12	27
	安芸市	11	18							29
	南国市	17	18					2	2	37
	香南市	12	11					4	4	27
	香美市	13	13	20				3	3	49
安芸郡	東洋町	4	2					2	2	8
	奈半利町	4						1	1	5
	田野町	2						2	2	4
	安田町	2	1					2	2	5
	北川村	2	1							3
	馬路村	3						2	2	5
	芸西村	2	1					1	1	4
長岡郡	本山町	3	1					1	1	5
	大豊町	4	12	1				1	1	18
土佐郡	土佐町	1						5	5	6
	大川村	2						2	2	4
吾川郡	いの町第2区	2	5					1	1	8
第2区小計		**124**	**115**	**22**				**69**	**69**	**330**
市	土佐市	14	2	1				6	6	23
	須崎市	14	7	2				3	3	26
	宿毛市	19	3					12	12	34
	土佐清水市	19	1					17	17	37
	四万十市	41	6	3				2	2	52
吾川郡	いの町第3区	15	5					3	3	23
	仁淀川町	7	2					15	15	24
高岡郡	中土佐町	7	1					4	4	12
	佐川町	7	1	1						9
	越知町	7	2	1				1	1	11
	檮原町	2		1						3
	日高村	5	3							8
	津野町	5						11	11	16
	四万十町	26	2	5				13	13	46
幡多郡	大月町	2	2	1				4	4	9
	三原村	2	1					1	1	4
	黒潮町	11						5	5	16
第3区小計		**203**	**38**	**15**				**97**	**97**	**353**
市計		**284**	**121**	**29**				**135**	**135**	**569**
町村計		**127**	**42**	**10**				**77**	**77**	**256**
県計		**411**	**163**	**39**				**212**	**212**	**825**

（2）会場使用回数

【小選挙区】

市郡別	市町村名	法第161条第1項第1号の学校及び公民館		法第161条第1項第2号の公会堂		法第161条第1項第3号の市町村選挙管理委員会の指定した施設		合　計	
		公費負担	候補者負担	公費負担	候補者負担	公費負担	候補者負担	公費負担	候補者負担
市	高知市第１区					8		8	
第１区小計						**8**		**8**	
市	高知市第２区					2		2	
	室戸市					1		1	
	安芸市	1						1	
	南国市								
	香南市								
	香美市								
安芸郡	東洋町								
	奈半利町								
	田野町					1		1	
	安田町								
	北川村								
	馬路村								
	芸西村								
長岡郡	本山町								
	大豊町								
土佐郡	土佐町								
	大川村								
吾川郡	いの町第２区								
第２区小計		**1**				**4**		**5**	
市	土佐市								
	須崎市			1				1	
	宿毛市	1						1	
	土佐清水市								
	四万十市								
吾川郡	いの町第３区								
	仁淀川町								
高岡郡	中土佐町								
	佐川町	1						1	
	越知町								
	檮原町								
	日高村								
	津野町								
	四万十町								
幡多郡	大月町								
	三原村								
	黒潮町								
第３区小計		**2**		**1**				**3**	
市計		**2**		**1**		**11**		**14**	
町村計		**1**				**1**		**2**	
県計		**3**		**1**		**12**		**16**	

3 ポスター掲示場

(1)投票区数

市郡別	市町村名	1,000人未満				1,000～4,999人			5,000～9,999人		1万人以上		合計
		2K㎡未満	2K㎡～4K㎡未満	4K㎡～8K㎡未満	8K㎡以上	4K㎡未満	4K㎡～8K㎡未満	8K㎡以上	4K㎡未満	4K㎡以上	4K㎡未満	4K㎡以上	
市	高知市第1区			2	1	37	1	1	11	3			56
第1区小計				**2**	**1**	**37**	**1**	**1**	**11**	**3**			**56**
市	高知市第2区	6	9	4	8	10	2		4				43
	室戸市	2	7	6	10		1	1					27
	安芸市	14	1	5	9	1	2	1					33
	南国市	20	10	4	2	9			1				46
	香南市	8	4	4	5	9	2	1					33
	香美市	28	16	14	15	6							79
安芸郡	東洋町	2	1	3	2								8
	奈半利町	2	2		2	1							7
	田野町	5											5
	安田町	2		2	2								6
	北川村		1	3	1								5
	馬路村	1	1										2
	芸西村	1	2		2								5
長岡郡	本山町		1	5	5	1							12
	大豊町			2	13								15
土佐郡	土佐町	1		3	8			1					13
	大川村		1	4									5
吾川郡	いの町第2区				5								5
第2区小計		**92**	**56**	**59**	**89**	**37**	**7**	**4**	**5**				**349**
市	土佐市	13	10	5	1	7	1						37
	須崎市	15	9	8	4	5	1						42
	宿毛市	13	8	8	13	3	1						46
	土佐清水市	11	14	8	10	2							45
	四万十市	6	7	19	36	7	1	1					77
吾川郡	いの町第3区	2	13	1	12	1	2	2					33
	仁淀川町		4	8	17								29
高岡郡	中土佐町	8	2	5	3	1							19
	佐川町	1	1	7	3	1	1	1					15
	越知町	1	4	10	3	1							19
	檮原町			3	12			1					16
	日高村		2	4	1		1						8
	津野町		2	8	11								21
	四万十町	3	4	7	39	1	1	2					57
幡多郡	大月町	3	6	8	4								21
	三原村	1	4	6	1								12
	黒潮町	15	10	2	3								30
第3区小計		**92**	**100**	**117**	**173**	**29**	**9**	**7**					**527**
市計		**136**	**95**	**87**	**114**	**96**	**12**	**5**	**16**	**3**			**564**
町村計		**48**	**61**	**91**	**149**	**7**	**5**	**7**					**368**
県計		**184**	**156**	**178**	**263**	**103**	**17**	**12**	**16**	**3**			**932**

(2)ポスター掲示場設置数

市郡別	市町村名	1，000人未満				1，000～4，999人			5，000～9，999人		1万人以上		合　計
		2K㎡未満	2K㎡～4K㎡未満	4K㎡～8K㎡未満	8K㎡以上	4K㎡未満	4K㎡～8K㎡未満	8K㎡以上	4K㎡未満	4K㎡以上	4K㎡未満	4K㎡以上	
市	高知市第１区			10	6	257	7	8	96	29			413
第　1　区　小　計				**10**	**6**	**257**	**7**	**8**	**96**	**29**			**413**
市	高知市第２区	31	55	26	66	67	16		34				295
	室　戸　市	10	45	42	47		12	13					169
	安　芸　市	94	11	16	50	10	27	11					219
	南　国　市	99	61	21	12	73			10				276
	香　南　市	33	15	19	20	60	15	7					169
	香　美　市	89	64	61	77	38							329
安芸郡	東　洋　町	12	3	17	8								40
	奈半利町	10	12		16	7							45
	田　野　町	25											25
	安　田　町	12		13	15								40
	北　川　村		4	26	4								34
	馬　路　村	6	4										10
	芸　西　村	6	10		14								30
長岡郡	本　山　町		5	33	29	13							80
	大　豊　町			13	100								113
土佐郡	土　佐　町	4		21	42			15					82
	大　川　村		1	23									24
吾川郡	いの町第２区				40								40
第　2　区　小　計		**431**	**290**	**331**	**540**	**268**	**70**	**46**	**44**				**2,020**
市	土　佐　市	59	47	25	7	53	9						200
	須　崎　市	65	42	44	30	49	10						240
	宿　毛　市	60	37	34	73	35	11						250
	土佐清水市	37	64	28	51	20							200
	四万十市	15	21	54	126	35	4	5					260
吾川郡	いの町第３区	9	58	7	97	7	17	37					232
	仁淀川町		12	49	91								152
高岡郡	中土佐町	45	10	25	30	10							120
	佐　川　町	4	3	39	18	10	15	19					108
	越　知　町	4	10	41	20	14							89
	檮　原　町			12	72			11					95
	日　高　村		7	29	6		8						50
	津　野　町		12	54	76								142
	四万十町	9	13	21	170	5	6	22					246
幡多郡	大　月　町	14	23	38	26								101
	三　原　村	3	24	21	2								50
	黒　潮　町	63	63	14	22								162
第　3　区　小　計		**387**	**446**	**535**	**917**	**238**	**80**	**94**					**2,697**
市　計		**592**	**462**	**380**	**565**	**697**	**111**	**44**	**140**	**29**			**3,020**
町　村　計		**226**	**274**	**496**	**898**	**66**	**46**	**104**					**2,110**
県　計		**818**	**736**	**876**	**1,463**	**763**	**157**	**148**	**140**	**29**			**5,130**

（3）掲示場の新設等区分

市郡別	市町村名	新設した掲示場数		既存のものを再使用した掲示場数		レンタル素材を使用した恒久的掲示場	合計
		恒久的掲示場	恒久的掲示場以外の掲示場	恒久的掲示場	恒久的掲示場以外の掲示場		
市	高知市第１区					413	413
第１区小計						**413**	**413**
市	高知市第２区					295	295
	室戸市		169				169
	安芸市		219				219
	南国市		276				276
	香南市		169				169
	香美市		329				329
安芸郡	東洋町		40				40
	奈半利町		45				45
	田野町		25				25
	安田町		40				40
	北川村		34				34
	馬路村		10				10
	芸西村		30				30
長岡郡	本山町		80				80
	大豊町		113				113
土佐郡	土佐町		82				82
	大川村		24				24
吾川郡	いの町第２区		40				40
第２区小計			**1,725**			**295**	**2,020**
市	土佐市		200				200
	須崎市					240	240
	宿毛市		250				250
	土佐清水市		200				200
	四万十市		260				260
吾川郡	いの町第３区		232				232
	仁淀川町		152				152
高岡郡	中土佐町		120				120
	佐川町		108				108
	越知町		89				89
	檮原町		95				95
	日高村		50				50
	津野町		142				142
	四万十町					246	246
幡多郡	大月町		101				101
	三原村		50				50
	黒潮町		162				162
第３区小計			**2,211**			**486**	**2,697**
市計			**2,072**			**948**	**3,020**
町村計			**1,864**			**246**	**2,110**
県計			**3,936**			**1,194**	**5,130**

4 新聞広告

広告をした候補者	新聞名	広告延回数	広告料金（1回当たり）	金　額
大　石　宗	高知新聞	5	443,520	2,217,600
福　井　照	高知新聞	5	443,520	2,217,600
春　名　眞　章	高知新聞	5	443,520	2,217,600
藤　村　慎　也	高知新聞	5	443,520	2,217,600
中　谷　元	高知新聞	5	443,520	2,217,600
岡　田　芳　秀	高知新聞	5	443,520	2,217,600
山　本　有　二	高知新聞	5	443,520	2,217,600
橋　元　陽　一	高知新聞	5	443,520	2,217,600
合　計				**17,740,800**

広告をした候補者届出政党名	新聞名	単位	広告回数	広告料金（1単位当たり）	金　額
自由民主党	高知新聞	6	2	221,760	2,661,120
		4	1	221,760	887,040
	小計	**16**	**3**		**3,548,160**
日本共産党	高知新聞	16	1	221,760	3,548,160
	小計	**16**	**1**		**3,548,160**
民　主　党	高知新聞	2	5	221,760	2,217,600
		6	1	221,760	1,330,560
	小計	**16**	**6**		**3,548,160**
日本維新の会	高知新聞	2	3	221,760	1,330,560
		4	1	219,450	877,800
		6	1	221,760	1,330,560
	小計	**16**	**5**		**3,538,920**
合　計					**14,183,400**

5 選挙公報

市郡別	市町村名	県から受領した部数	配布した世帯数	配布に要した日数
市	高知市第１区	137,000	134,405	6
第１区小計		**137,000**	**134,405**	**6**
市	高知市第２区	37,000	30,925	6
	室戸市	9,000	7,500	4
	安芸市	9,900	8,871	3
	南国市	22,500	21,199	5
	香南市	14,800	14,439	3
	香美市	13,800	13,500	3
安芸郡	東洋町	1,900	1,600	4
	奈半利町	2,000	1,781	3
	田野町	1,500	1,308	4
	安田町	1,500	1,314	4
	北川村	800	608	5
	馬路村	600	447	3
	芸西村	1,900	1,731	3
長岡郡	本山町	2,200	1,612	3
	大豊町	2,800	2,532	3
土佐郡	土佐町	2,100	1,959	4
	大川村	300	225	2
吾川郡	いの町第２区	500	332	2
第２区小計		**125,100**	**111,883**	**6**
市	土佐市	12,800	11,140	4
	須崎市	12,000	11,000	5
	宿毛市	10,900	10,000	3
	土佐清水市	9,100	7,728	3
	四万十市	17,500	17,116	2
吾川郡	いの町第３区	11,700	10,662	6
	仁淀川町	3,400	3,226	5
高岡郡	中土佐町	3,800	2,721	4
	佐川町	5,700	5,634	4
	越知町	3,400	2,961	5
	檮原町	2,000	1,773	3
	日高村	2,700	1,900	3
	津野町	3,000	2,766	5
	四万十町	9,100	7,669	3
幡多郡	大月町	3,000	2,726	1
	三原村	900	783	3
	黒潮町	6,200	5,312	3
第３区小計		**117,200**	**105,117**	**6**
市計		**306,300**	**287,823**	**6**
町村計		**73,000**	**63,582**	**6**
県計		**379,300**	**351,405**	**6**

6 投票記載所等の氏名等の掲示

市郡別	市町村名	当日投票所			期日前投票所			不在者投票所		
		投票所数	掲示総数		投票所数	掲示総数		市町村選管委員長が管理する投票所	掲示総数	
			小選挙区	比例代表		小選挙区	比例代表		小選挙区	比例代表
市	高知市第１区	56	807	807	11	81	81	11	81	81
第１区小計		**56**	**807**	**807**	**11**	**81**	**81**	**11**	**81**	**81**
市	高知市第２区	43	329	329	9	54	54	9	54	54
	室戸市	27	91	91	1	3	2	1	3	2
	安芸市	33	190	190	1	4	4	1	1	1
	南国市	46	179	179	1	5	5	1	5	5
	香南市	33	192	178	5	15	15	1	4	4
	香美市	79	212	212	3	11	11	3	11	11
安芸郡	東洋町	8	41	41	1	4	4	1	4	4
	奈半利町	7	37	37	1	4	4	1	4	4
	田野町	5	45	45	1	4	4	1	1	1
	安田町	6	18	18	1	2	2	1	2	2
	北川村	5	11	11	1	2	2	1	2	2
	馬路村	2	11	11	2	8	8	1	4	4
	芸西村	5	16	16	1	4	4	1	4	4
長岡郡	本山町	12	58	58	1	3	3	1	3	3
	大豊町	15	68	68	2	8	8	1	4	4
土佐郡	土佐町	13	82	82	1	3	3	1	3	3
	大川村	5	15	15	1	2	2	1	2	2
吾川郡	いの町第２区	5	40	40	1	4	4	1	4	4
第２区小計		**349**	**1,635**	**1,621**	**34**	**140**	**139**	**28**	**115**	**114**
市	土佐市	37	191	191	1	4	4	1	4	4
	須崎市	42	278	278	1	7	7	1	7	7
	宿毛市	46	154	154	1	9	9	1	9	9
	土佐清水市	45	270	270	4	10	10	1	4	4
	四万十市	77	414	414	2	11	11	2	11	11
吾川郡	いの町第３区	33	232	232	2	14	14	2	14	14
	仁淀川町	29	112	110	5	16	16	1	3	3
高岡郡	中土佐町	19	88	88	3	8	8	1	1	1
	佐川町	15	85	84	1	5	4	1	1	1
	越知町	19	71	71	1	3	3	1	3	3
	檮原町	16	64	64	1	4	4	1	4	4
	日高村	8	35	35	1	3	3	1	3	3
	津野町	21	84	63	2	7	6	2	7	6
	四万十町	57	184	184	4	10	10	1	1	1
幡多郡	大月町	21	150	150	1	4	4	1	4	4
	三原村	12	36	36	1	3	3	1	3	3
	黒潮町	30	317	317	2	8	8	1	1	1
第３区小計		**527**	**2,765**	**2,741**	**33**	**126**	**124**	**20**	**80**	**79**
市計		**564**	**3,307**	**3,293**	**40**	**214**	**213**	**33**	**194**	**193**
町村計		**368**	**1,900**	**1,876**	**38**	**133**	**131**	**26**	**82**	**81**
県計		**932**	**5,207**	**5,169**	**78**	**347**	**344**	**59**	**276**	**274**

7　選挙運動用自動車等公営費

（1）選挙運動用自動車使用公営費（自動車の借入れ）

選挙区	候補者氏名	基準額			契約金額(円)	請求金額(円)	備　考
		法定単価(円)	数 量 （日）	金 額 （円）			
第1区	大 石　　宗	15,300	12	183,600	183,600	183,600	レンタカー方式
第1区	福 井　　照	15,300	12	183,600	183,600	183,600	〃
第1区	春 名　眞 章	15,300	12	183,600	108,000	108,000	〃
第1区	藤 村　慎 也	15,300	12	183,600	183,600	183,600	〃
第2区	中 谷　　元	15,300	12	183,600	577,500	183,600	〃
第2区	岡 田　芳 秀	15,300	12	183,600	108,000	108,000	〃
第3区	山 本　有 二	15,300	12	183,600	183,600	183,600	〃
第3区	橋 元　陽 一	15,300	12	183,600	108,000	108,000	〃
	合　計			1,468,800	1,635,900	1,242,000	

（2）選挙運動用自動車使用公営費（燃料の使用）

選挙区	候補者氏名	基準額			確認金額(円)	契約金額(円)	請求金額(円)	備　考
		法定単価(円)	数 量 （日）	金 額 （円）				
第1区	大 石　　宗	7,350	12	88,200	72,000	72,000	25,939	レンタカー方式
第1区	福 井　　照	7,350	12	88,200	81,000	81,000	54,070	〃
第1区	春 名　眞 章	7,350	12	88,200	88,200	81,000	43,094	〃
第1区	藤 村　慎 也	7,350	12	88,200	88,200	27,291	27,287	〃
第2区	中 谷　　元	7,350	12	88,200	87,600	87,600	31,385	〃
第2区	岡 田　芳 秀	7,350	12	88,200	88,200	85,800	57,209	〃
第3区	山 本　有 二	7,350	12	88,200	88,200	92,400	28,874	〃
第3区	橋 元　陽 一	7,350	12	88,200	44,044	44,044	16,713	〃
					44,100	44,100	17,485	〃
	合　計			705,600	681,544	615,235	302,056	

（3）選挙運動用自動車使用公営費（運転手の雇用）

選挙区	候補者氏名	基準額			契約金額(円)	請求金額(円)	備　考
		法定単価(円)	数 量 （日）	金 額 （円）			
第1区	大 石　　宗	12,500	12	150,000	150,000	150,000	レンタカー方式
第1区	福 井　　照	12,500	12	150,000	150,000	150,000	〃
第1区	春 名　眞 章	12,500	12	150,000	150,000	150,000	〃
第1区	藤 村　慎 也	12,500	12	150,000	150,000	150,000	〃
第2区	中 谷　　元	12,500	12	150,000	180,000	150,000	〃
第2区	岡 田　芳 秀	12,500	12	150,000	150,000	150,000	〃
第3区	山 本　有 二	12,500	12	150,000	120,000	120,000	〃
第3区	橋 元　陽 一	12,500	12	150,000	137,500	137,500	〃
	合　計			1,200,000	1,187,500	1,157,500	

（4）選挙運動用通常葉書作成公営費

選挙区	候補者氏名	基準額			確認数(枚)	契約金額(円)	請求金額(円)
		法定単価(円)	数 量 (枚)	金 額 (円)			
第1区	大 石 宗	7.50	35,000	262,500	35,000	864,000	252,000
第1区	福 井 照	7.50	35,000	262,500	35,000	255,500	255,500
第1区	春 名 眞 章	7.50	35,000	262,500	35,000	259,000	259,000
第1区	藤 村 慎 也	7.50	35,000	262,500	35,000	262,500	262,500
第2区	中 谷 元	7.50	35,000	262,500	35,000	232,000	203,000
第2区	岡 田 芳 秀	7.50	35,000	262,500	35,000	259,000	259,000
第3区	山 本 有 二	7.50	35,000	262,500	35,000	262,500	262,500
第3区	橋 元 陽 一	7.50	35,000	262,500	35,000	259,000	259,000
	合 計			2,100,000		2,653,500	2,012,500

（5）選挙運動用ビラ作成公営費

選挙区	候補者氏名	基準額			確認数(枚)	契約金額(円)	請求金額(円)
		法定単価(円)	数 量 (枚)	金 額 (円)			
第1区	大 石 宗	6.61	70,000	462,700	70,000	682,000	434,000
第1区	福 井 照	6.61	70,000	462,700	70,000	441,000	441,000
第1区	春 名 眞 章	6.61	70,000	462,700	70,000	428,400	428,400
第1区	藤 村 慎 也	6.61	70,000	462,700	70,000	462,700	462,700
第2区	中 谷 元	6.61	70,000	462,700	70,000	455,000	455,000
第2区	岡 田 芳 秀	6.61	70,000	462,700	70,000	428,400	428,400
第3区	山 本 有 二	6.61	70,000	462,700	70,000	462,700	462,700
第3区	橋 元 陽 一	6.61	70,000	462,700	70,000	427,000	427,000
	合 計			3,701,600		3,787,200	3,539,200

（6）選挙事務所の立札及び看板の類作成公営費

選挙区	候補者氏名	基準額			確認数(枚)	契約金額(円)	請求金額(円)
		法定単価(円)	数 量	金 額 (円)			
第1区	大 石 宗	53,388	3	160,164	3	157,500	157,500
第1区	福 井 照	53,388	3	160,164	3	158,550	158,550
第1区	春 名 眞 章	53,388	3	160,164	3	55,500	55,500
第1区	藤 村 慎 也	53,388	3	160,164	2	173,250	106,776
第2区	中 谷 元	53,388	3	160,164	3	189,000	160,164
第2区	岡 田 芳 秀	53,388	3	160,164	3	57,000	57,000
第3区	山 本 有 二	53,388	3	160,164	3	160,164	160,164
第3区	橋 元 陽 一	53,388	3	160,164	2	38,000	38,000
	合 計			1,281,312		988,964	893,654

（7）選挙運動用自動車又は船舶の立札及び看板の類作成公営費

選挙区	候補者氏名	基準額			確認数(枚)	契約金額(円)	請求金額(円)
		法定単価(円)	数 量	金 額 (円)			
第1区	大 石 宗	50,548	4	202,192	4	196,000	196,000
第1区	福 井 照	50,548	4	202,192	4	195,300	195,300
第1区	春 名 眞 章	50,548	4	202,192	4	96,000	96,000
第1区	藤 村 慎 也	50,548	4	202,192	4	202,192	200,000
第2区	中 谷 元	50,548	4	202,192	4	210,000	202,192
第2区	岡 田 芳 秀	50,548	4	202,192	4	20,000	20,000
第3区	山 本 有 二	50,548	4	202,192	4	202,192	202,192
第3区	橋 元 陽 一	50,548	4	202,192	4	200,000	200,000
	合 計			1,617,536		1,321,684	1,311,684

（8）個人演説会場の立札及び看板の類作成公営費

選挙区	候補者氏名	基準額			確認数(枚)	契約金額(円)	請求金額(円)
		法定単価(円)	数 量	金 額 (円)			
第1区	大 石 宗	38,621	5	193,105	5	175,000	175,000
第1区	福 井 照	38,621	5	193,105	5	189,000	189,000
第1区	春 名 眞 章	38,621	5	193,105	3	33,000	33,000
第1区	藤 村 慎 也	38,621	5	193,105	－	－	－
第2区	中 谷 元	38,621	5	193,105	－	－	－
第2区	岡 田 芳 秀	38,621	5	193,105	2	22,000	22,000
第3区	山 本 有 二	38,621	5	193,105	5	193,105	193,105
第3区	橋 元 陽 一	38,621	5	193,105	3	33,000	33,000
	合 計			1,544,840		645,105	645,105

（9）選挙運動用ポスター作成公営費

選挙区	候補者氏名	基準額			確認数(枚)	契約金額(円)	請求金額(円)
		法定単価(円)	数 量 (枚)	金 額 (円)			
第1区	大 石 宗	1,242	826	1,025,892	826	990,000	908,600
第1区	福 井 照	1,242	826	1,025,892	800	780,000	780,000
第1区	春 名 眞 章	1,242	826	1,025,892	600	504,000	504,000
第1区	藤 村 慎 也	1,242	826	1,025,892	600	745,200	745,200
第2区	中 谷 元	296	4,040	1,195,840	3,000	796,950	796,950
第2区	岡 田 芳 秀	296	4,040	1,195,840	2,600	546,000	546,000
第3区	山 本 有 二	229	5,394	1,235,226	5,394	1,148,922	1,148,922
第3区	橋 元 陽 一	229	5,394	1,235,226	3,700	636,400	636,400
	合 計			8,965,700		6,147,472	6,066,072

第９　政党等の選挙運動

１　選挙運動用ポスター証紙の交付状況

候補者届出政党	ポスター証紙交付数				
	民　主　党	自由民主党	日本維新の会	日本共産党	計
	1,000	3,000	1,000	3,000	8,000

２　選挙運動用ビラ証紙の交付状況

候補者届出政党	ビラ証紙交付数				
	民　主　党	自由民主党	日本維新の会	日本共産党	計
	40,000	40,000	0	0	80,000

３　政党演説会の開催回数

候補者届出政党	民　主　党	自由民主党	日本維新の会	日本共産党	計
	0	0	0	0	0

４　政党等演説会の開催回数

名簿届出政党等	日本共産党	みんなの党	民　主　党	日本維新の会	幸福実現党
	0	0	0	0	1
	社会民主党	公　明　党	自由民主党	日本未来の党	合　　計
			0	0	1

第１０　選挙時啓発

第46回衆議院議員総選挙
第22回最高裁判所裁判官国民審査　啓発事業一覧表

統一標語（ｷｬｯﾁﾌﾚｰｽﾞ）　***行くぞ、皆の衆。 一人ひとりの明日に関わる大事な1日***

事業名	事業の内容	期間等
懸垂幕・横断幕の掲示	場所：県庁本庁舎、県安芸総合庁舎、県中央東土木事務所、 県須崎総合庁舎、県幡多総合庁舎	公示日～投票日
ポスターの掲示	ポスターを県関係機関、市町村、県内の量販店、銀行等に掲示	公示日～投票日
広告塔	場所：県庁前交差点南側（１基） 規格：０.９ｍ×５ｍ	公示日～投票日
テレビスポット放送	ＲＫＣ高知放送：６７回（１５秒スポット） ＫＵＴＶテレビ高知：２６回（１５秒スポット） ＫＳＳ高知さんさんテレビ：６０回（１５秒スポット）　計１５３回	公示日～投票日
ラジオスポット放送	ＲＫＣ高知放送：１４回（２０秒スポット） エフエム高知：２５回（２０秒スポット）　計　３９回	公示日～投票日
新聞広告	高知新聞朝刊　公示日　：テレビ面吊下３段（多色広告） 投票日３日前：テレビ面２段　（単色広告） 投票日２日前：テレビ面２段　（単色広告） 投票日前日　：テレビ面２段　（単色広告）	公示日 投票日３日前 投票日２日前 投票日前日
電車広告	土佐電鉄電車外装広告２台	公示日～投票日
街頭啓発（イベント）	場　所：高知市帯屋町アーケード・パラソーレ前 方　法：啓発物資（ボールペン）を配布しながら投票参加を呼びかけるとともに、「衆議選で投票する際に重視する問題は?」と題した選挙意識調査を実施する。	１２月９日（日）
県広報番組による啓発	テレビ高知の「県民ニュース」を利用 高知放送ラジオの「高知県からのお知らせ」を利用 高知さんさんテレビの「知っとく高知県」を利用 エフエム高知の「高知県からのお知らせ」を利用	公示日～投票日の期間中に随時
ホームページ	啓発用特設ページを開設	公示日～投票日
その他	１．高知新聞社電光ボード ２．帯屋町アーケード街路放送 ３．帯屋町アーケード吊り看板 ４．ＲＫＣ高知放送ケータイサイト「Ｃｈａｎｎｅｌ４ＹＯＵ」の会員約１０００名にメールマガジン配信	公示日～投票日

2　自動車による巡回啓発

（1）実施月日

各市町村選挙管理委員会において実施

（2）巡回啓発用パネル

①規格（マグネット式で直接車体に貼れるもの）

②表示文

地色は上半分が水色、下半分が白色

白字 ： 衆議院議員総選挙、最高裁判所裁判官国民審査、
投票日、月、日、(　)

水色 ： 統一標語「行くぞ、皆の衆。一人ひとりの明日に関わる大事な1日」
高知県 ・ 市町村選挙管理委員会

赤字に白縁取り ： 選挙期日の数字部分、日曜日の表示

（3）広報文

公示日～投票日の前々日

こちらは選挙管理委員会の広報車です。
12月16日は、衆議院議員総選挙、最高裁判所裁判官国民審査の投票日です。
投票は、政治参加の第一歩です。
各候補者や政党などの意見をよく聞き、よく考えて、
悔いのない一票を投じましょう。
――　行くぞ、皆の衆。一人ひとりの明日に関わる大事な1日　――
（軽音楽）
12月16日は、衆議院議員総選挙、最高裁判所裁判官国民審査の投票日です。
投票日に投票所に行けない方は、期日前（きじつぜん）投票をしましょう。
手続きが簡単になって直接投票箱へ投票できます。
大切なあなたの一票です。
棄権しないで投票しましょう。
詳しくは、最寄りの選挙管理委員会にお問合せください。
――　行くぞ、皆の衆。一人ひとりの明日に関わる大事な1日　――
（軽音楽）
＜繰り返し＞

投票日前日

こちらは選挙管理委員会の広報車です。
いよいよ明日は、衆議院議員総選挙、最高裁判所裁判官国民審査の投票日です。
投票の際は、小選挙区選挙では、その選挙区の候補者名を、
比例代表選挙は、政党などの名称を記載してください。
投票用紙をよく確かめて、間違わないように投票しましょう。
私たちの声を政治に生かす大切な選挙です。
みんなそろって投票に行きましょう。
―― 行くぞ、皆の衆。一人ひとりの明日に関わる大事な1日 ――

（軽音楽）

明日は、衆議院議員総選挙、最高裁判所裁判官国民審査の投票日です。
明日、投票所に行けない方は、期日前（きじつぜん）投票をしましょう。
手続きが簡単になって、直接投票箱へ投票できます。
お住まいの市町村選挙管理委員会で、受け付けています。
大切なあなたの一票です。
棄権しないで投票しましょう。
―― 行くぞ、皆の衆。一人ひとりの明日に関わる大事な1日 ――

（軽音楽）

＜繰り返し＞

投票日

こちらは選挙管理委員会の広報車です。
今日は、衆議院議員総選挙、最高裁判所裁判官国民審査の投票日です。
投票はお済みでしょうか。
投票の際は、小選挙区選挙では、その選挙区の候補者名を、
比例代表選挙では、政党などの名称を記載してください。
時間に遅れないよう早めに投票しましょう。
―― 行くぞ、皆の衆。一人ひとりの明日に関わる大事な1日 ――

（軽音楽）

今日は、衆議院議員総選挙、最高裁判所裁判官国民審査の投票日です。
投票はお済みでしょうか。
投票は、政治参加の第一歩です。
棄権しないで必ず投票に行きましょう。
―― 行くぞ、皆の衆。一人ひとりの明日に関わる大事な1日 ――

（軽音楽）

＜繰り返し＞

3　横断幕・懸垂幕・街頭啓発幕の掲示

（1）横断幕　（9m×0.9m ： 県庁本庁舎）
（6m×0.9m ： 安芸総合庁舎）

①配色　布 …… 青　　文字 …… 白

9000×900

6000×900

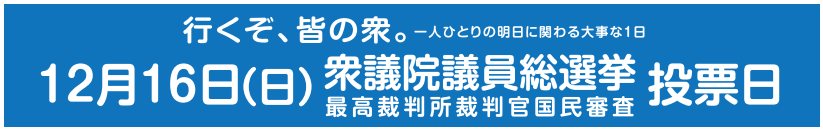

（2）懸垂幕　（9m×0.9m ： 須崎総合庁舎）
（6m×0.9m ： 中央東土木事務所、幡多総合庁舎）

①配色　布 …… 青　　文字 …… 白

900×9000

900×6000

（3）街頭啓発幕　（2．8m×0.7m ： 街頭啓発時使用）

①配色　布 …… 青　　文字 …… 白

2800×700

4　ポスターの掲示　（総務省・中央選挙管理会製作）

5　広告塔

（1）規格



6　テレビスポット放送

（1）放送期間

12月4日～12月16日

（2）放送局

RKC高知放送、KUTVテレビ高知、KSS高知さんさんテレビ

（3）放送時間及び回数

1回15秒

テレビスポット　全153回（RKC67回、KUTV26回、KSS60回）

（4）画面及び放送文

①告知編（2タイプ）

■「行くぞ、皆の衆」編

（N：男）
行くぞ、皆の衆！
12月16日は
明日に関わる
大事な一日。
行くぞ、皆の衆！
（N：女）
衆議院議員総選挙。

■「行くぞ、若い衆」編

（N：男）
行くぞ、若い衆！
その日は
自分とこの国の
明日を決める日。
明日の自分のために
今、決めることがある。
（N：女）
12月16日は
衆議院議員総選挙。

②周知編（2タイプ）

■期日前投票編

（N：女）
16日は、衆議院議員総選挙。
（明日は、衆議院議員総選挙。）
投票日に行けない人は、
「期日前投票」を。
各市町村の期日前投票所で
簡単に投票できます。
行くぞ、皆の衆！
高知県選挙管理委員会

■投票制度周知編

（N：女）
16日は、衆議院議員総選挙。
投票は、
候補者名を書く「小選挙区」と
政党名などを書く「比例代表」、
そして、「最高裁判官国民審査」の3つです。
高知県選挙管理委員会

7　ラジオスポット

（1）放送期間

12月4日～12月16日

（2）放送局

RKC高知放送（AM）、エフエム高知（FM）

（3）放送時間及び回数

1回20秒　全39回（RKC14回、エフエム高知25回）

（4）放送文

①告知編

（N：男）
行くぞ、皆の衆！
（SE：歓声／オオーッ！）
行くぞ、若い衆！
（SE：歓声／オオーッ！）
12月16日は、（明日は）
ひとりひとりの明日に関わる大事な1日！
衆議院議員総選挙の投票日です。
自分のために、明日のために、
行くぞ、皆の衆！
（SE：歓声／オオーッ！）
高知県選挙管理委員会。

②期日前投票編

（N：女）
12月16日は、衆議院議員総選挙の投票日です。
（明日は、衆議院議員総選挙の投票日です。）
仕事や用事などで
投票に行けない人は、「期日前投票」を。
12月5日から15日まで、
各市町村の期日前投票所で簡単に投票できます。
行くぞ、皆の衆！
高知県選挙管理委員会

8　新聞広告

（1）掲載日　（掲載紙及び規格）

①12月4日（高知新聞朝刊　テレビ面吊下3段・カラー広告）
②12月13日（高知新聞朝刊　テレビ面2段・モノクロ広告）
③12月14日（　　〃　　）
④12月15日（　　〃　　）

（2）内容

①12月4日（公示日）

②12月13日（投票日3日前）

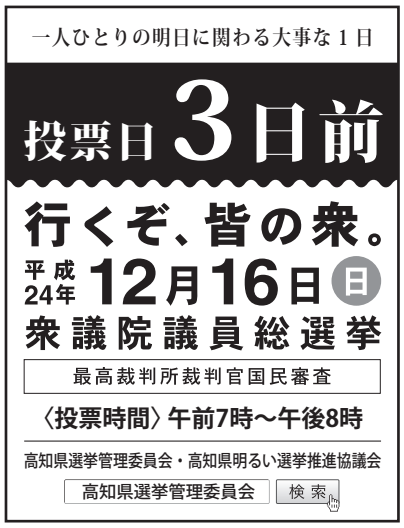

③12月14日（投票日2日前）

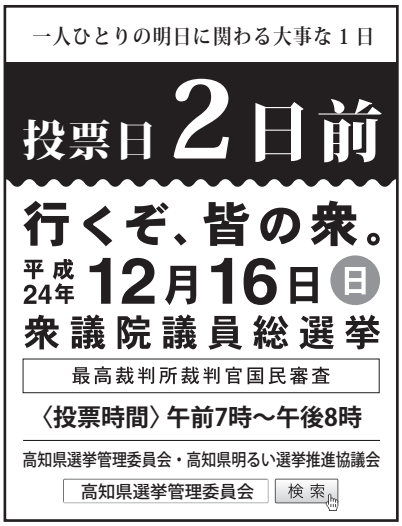

④12月15日（投票日前日）

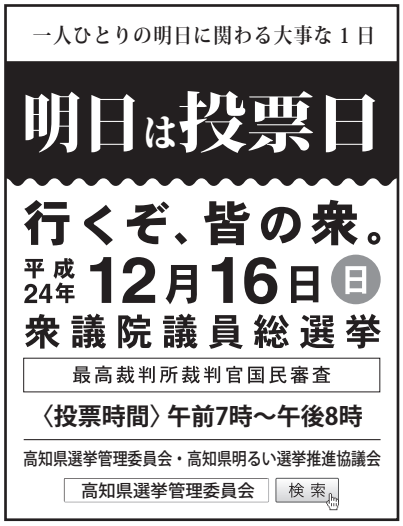

9　電車外装広告（2台）

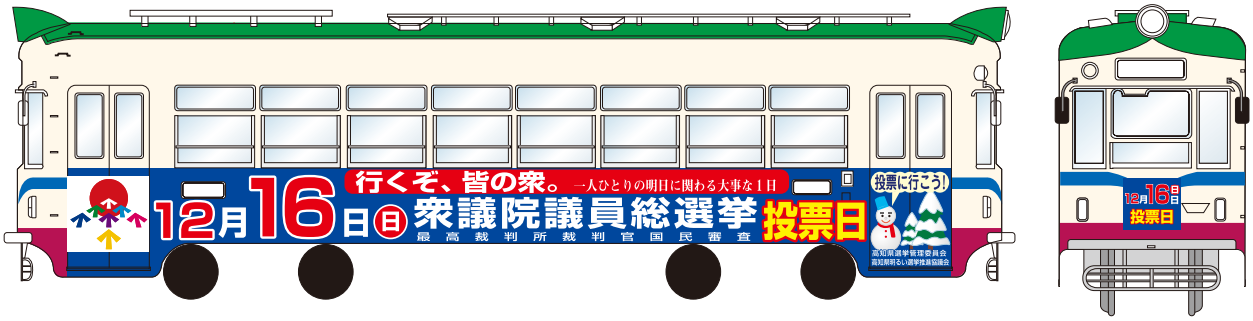
行くぞ、皆の衆。
一人ひとりの明日に関わる大事な1日
12月16日(日)
衆議院議員総選挙
投票日
最高裁判所裁判官国民審査
投票に行こう!
高知県選挙管理委員会
高知明るい選挙推進協議会
12月16日
投票日

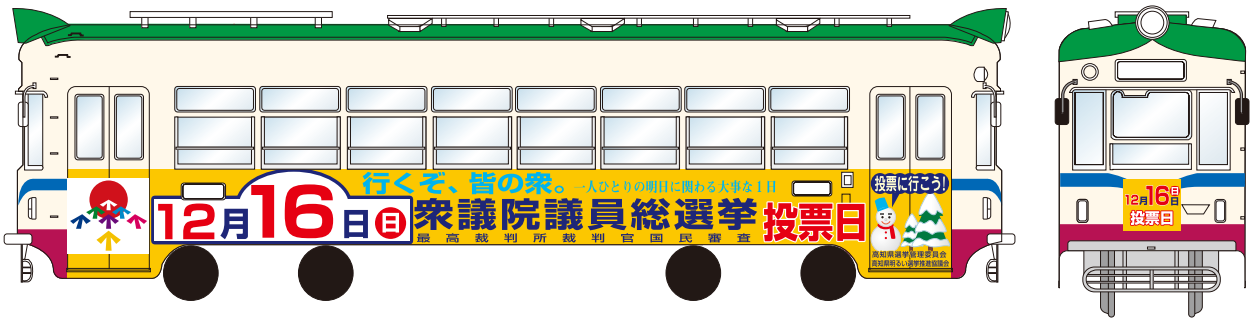
行くぞ、皆の衆。
一人ひとりの明日に関わる大事な1日
12月16日(日)
衆議院議員総選挙
投票日
最高裁判所裁判官国民審査
投票に行こう!
高知県選挙管理委員会
高知明るい選挙推進協議会
12月16日
投票日

12月16日
投票日
703

10　街頭啓発

（1）期日

12月9日（日）　13：00～15：00

（2）実施場所

高知市帯屋町アーケード・パラソーレ前

（3）内容

啓発物資（ボールペン）を配布しながら投票参加を呼びかけるとともに、「衆院選で投票する際に重視することは？」をテーマに選挙意識調査を実施。

啓発物資（ボールペン）

11　インフォメーションタワー

高知新聞社南西側側面

（1）実施期間

12月6日～12月15日

（2）表示メッセージ

「行くぞ、皆の衆！」
12月16日（日）は衆議院議員総選挙！

12　県広報番組による啓発

（1）実施期間

12月5日～12月16日の期間中随時

（2）実施番組

テレビ高知「県民ニュース」
高知放送ラジオ「高知県からのお知らせ」
高知さんさんテレビ「知っとく高知県」
エフエム高知「高知県からのお知らせ」

（3）放送内容

①アナウンサーによる原稿読み上げ方式
②テレビテロップ

衆議院議員総選挙

最高裁判所裁判官国民審査

12月16日（日）投票日

行くぞ、皆の衆。一人ひとりの明日に関わる大事な１日

高知県選挙管理委員会

③放送原稿（テレビ、ラジオ共通）

12月5日～12月14日分

県選挙管理委員会からのお知らせです。
12月16日は、衆議院議員総選挙、最高裁判所裁判官国民審査の投票日です。
投票時間は、投票所によって異なりますので、ご注意ください。
投票日に投票に行けない方は、期日前（きじつぜん）投票を
投票日の前日までの毎日、午前8時30分から午後8時まで行うことができます。
詳しくは、お住まいの市町村選挙管理委員会にお問い合わせください。
選挙権のある方は、棄権しないでみんなそろって投票に行きましょう。
県選挙管理委員会からのお知らせでした。

投票日前日分

県選挙管理委員会からのお知らせです。
明日12月16日は、衆議院議員総選挙、最高裁判所裁判官国民審査の投票日です。
投票時間は、投票所によって異なりますので、ご注意ください。
明日、投票日に投票に行けない方は、期日前（きじつぜん）投票を
今日の午前8時30分から午後8時まで行うことができます。
詳しくは、お住まいの市町村選挙管理委員会にお問い合わせください。
選挙権のある方は、棄権しないでみんなそろって投票に行きましょう。
県選挙管理委員会からのお知らせでした。

投票日当日分

県選挙管理委員会からのお知らせです。
今日12月16日は、衆議院議員総選挙、最高裁判所裁判官国民審査の投票日です。
投票時間は、市町村によって異なりますので、詳しくはお住まいの
市町村選挙管理委員会にお問い合わせください。
選挙権のある方は、棄権しないでみんなそろって投票に行きましょう。
県選挙管理委員会からのお知らせでした。

13　委員長談話

（1）公示日における委員長談話

第46回衆議院議員総選挙の期日が本日公示され、12日間の選挙運動期間を経て、12月16日に投票が行われることになりました。

選挙は民主政治の基本であり、投票は有権者一人ひとりが、その意思を表明する最も大切な行為です。

今回の選挙は、高知県、四国の代表を決める選挙であるとともに、社会保障政策や景気・雇用対策、原発政策、外交・安全保障など山積する課題に対して、今後の国政の方針が問われている重要な選挙です。

高知県選挙管理委員会は、市町村選挙管理委員会とともに、選挙の執行管理には万全を期すとともに、明るく・きれいな選挙の推進と投票への参加の呼びかけを行ってまいります。

有権者の皆様におかれましては、この選挙の意義を十分認識され、候補者や政党等の主義・主張を十分に見極め、県民全ての方々が国政へ参加するための代表者を選ぶという意識を持って、積極的に投票に参加されるようお願いします。

また、候補者や政党等、選挙運動関係者の皆様には、政策や主義主張を正しく有権者に伝えるとともに、選挙のルールを守り、最後まできれいな選挙が実現されるよう要望します。

平成24年12月4日

高知県選挙管理委員会委員長　恒石　好信

（2）投票日における委員長談話

12月4日に公示された第46回衆議院議員総選挙は、12日間の選挙運動期間を終え、本日、投票日を迎えました。

有権者の皆さんは、この間、候補者や政党などの政策、主張を吟味されてきたことと思います。

今回の選挙は、高知県、四国の代表を決める選挙であるとともに、社会保障政策や景気・雇用対策、原発政策、外交・安全保障など山積する課題に対して、今後の政策の方針を問う重要な選挙です。

県民の皆さんには、自分の持つ一票の重さを十分自覚し、一人ひとりが将来を託すべき候補者及び政党等に投票していただくことを切望します。

平成24年12月16日

高知県選挙管理委員会委員長　恒石　好信

第11　選挙犯罪の状況

区分	違反の内容	検挙件数	検挙者数	
				内逮捕者数
小選挙区	買収供応			
	自由妨害	1	1	1
	戸別訪問			
	詐欺投票			
	文書違反			
	その他			
	計	1	1	1
比例代表	買収供応			
	自由妨害			
	戸別訪問			
	詐欺投票			
	文書違反			
	その他			
	計			
合計		1	1	1

（注）県警調べによる。

平成24年12月16日執行

衆議院高知県小選挙区選出議員選挙第1区 選挙公報

◇この選挙公報は、候補者から提出された原稿をそのまま写真印刷したものです。◇

高知県選挙管理委員会

民主党

地方の力を国政に活かす

民主党公認

大石宗（おおいししゅう）

32歳

「党利党略の争い」や「不毛な駆け引き」ばかりの政治はもうこりごりです。自らが「身を切り、決断する政治」を断行し、どんな相手とも誠意をもって徹底的に話をしていく以外に解決策はありません。特効薬はなく、地道で着実な努力が必要です。

幸い私には、多くの皆様に支えられ、現場主義に徹底する事のできた五年半におよぶ県議会議員としての貴重な経験があります。それを元に、大局的に物事を判断し、決断していく政治を取り戻しつつ、「成長産業への積極的投資」や「人間を大切にする政策」を維持し、また、地方の底力」を最大限活用する政策を通して、一日も早く地元高知の経済、雇用、生活の向上を実現し、そこから国家全体を強力に立て直していきます。

高齢者が安心して暮らし、「自主自立への気概」を持った若者や子供たちが夢と希望の溢れる未来を作るため「真っ向勝負」で挑みます!!!

真っ向勝負。

地方財政 ① 土佐の潜在力で日本を強く！

高知県の財政を支えている地方交付税などの「財政調整制度」を守り、「地方が自由に使えるお金」を増やしながら「土佐の潜在力」を強力に復活させます!!

外交防衛 ② 自主自立と共存共栄！

「自主自立の気概」を持って、日本の安全保障体制を堅実に維持しつつ、諸外国との「共存共栄」を目指します!!

社会保障 ③ 未来志向の相互扶助！

「相互扶助の精神」で医療介護体制を断固守り抜き、子育て支援の強化充実により、明日の日本を支える人材を育てます!!

プロフィール

■1980年(昭和55年)9月11日、高知市生まれ。若草幼稚園、小高坂小学校、高知学芸中・高等学校を経て、日本大学法学部卒業。

■株式会社神戸製鋼所勤務後、衆議院議員五島正規・公設秘書。

■2007年(平成19年)4月、高知県議会議員(高知市選挙区)に初当選し、11年(平成23年)4月、二期目当選。この間、新産業創出支援、地場産業の活性化、中小企業対策、観光産業および農林水産業の振興に取り組む。2012年(平成24年)11月、高知県議会議員辞職。趣味は、読書と音楽。剣道2段。

骨太 2013-2016

日本を賢く強くする

～したたかな日本～

この20年、日本は政治の混迷にとどまらず、経済・財政、社会保障、統治機構、エネルギー、外交安全保障等のあらゆる領域で停滞、弱体化しています。既成政党は改革を唱えましたが状況は悪化するばかりです。今こそ、前例と既得権益に縛られない大改革（グレートリセット）を推進します。

藤村（ふじむら） しんや

【基本方針】維新八策の価値観、理念に基づいて、日本を賢く強くする。「超」少子・高齢化社会を生き延びる、したたかな日本を構築する。自主憲法の制定。

1 経済・財政を賢く強くする
●公共工事拡大路線とは異なる経済成長を目指す（名目成長率3％以上）●政府と日銀の役割分担・責任の所在を再構築＝日銀法の改正●フロー課税を引下げる（企業減税等）●日本の競争力を高める徹底した競争政策を実施する●農業、医療・福祉、保育の成長産業化●自由貿易圏を拡大する＝TPP交渉参加、ただし国益に反する場合は反対●労働市場を流動化させる●同一労働同一条件の徹底●女性労働力の徹底活用●財政健全化を図る＝プライマリーバランスの赤字ゼロの目標設定

2 社会保障を賢く強くする
●社会保障としての受益と負担を均衡させる●平均余命を勘案し、年金制度の再構築＝高齢者雇用の創出●税金投入は低所得層の負担軽減、最低生活保障目的に限定する●社会保険料、所得課税を公平・公正に徴収する●広く薄い年金目的の特別相続税を創設

3 国家のシステムを賢く強くする
●国の役割（外交・安全保障、危機管理、マクロ経済政策等）を絞り込み、国の機能を強化する●内政は地方政府へ（中央集権体制から道州制に至る地方分権）●内閣の機能強化＝人事権・予算編成権・組織編成権（各府省の設置法をすべて政令化）の内閣への一元化●参議院の抜本改革の第一歩として、自治体首長と参議院議員の兼職禁止規定をなくす●地方共有税（新たな財政調整制度）の創設●議員報酬3割カット●議員定数3割削減●公務員制度改革（身分から職業へ）●教育制度改革、教育委員会制度の廃止を含む）●東日本大震災の復興（原発事故処理を含む）のための体制づくり

4 エネルギー供給体制を賢く強くする
●脱原発依存●原発のメカニズム、ルールを変える●世界標準の安全基準●発送電分離●最小のエネルギーで最大のパフォーマンスを上げる●既設の原子炉による原子力発電は2030年代までにフェードアウト

5 外交安全保障を賢く強くする
●したたかな日本の構築●日米同盟の深化●実効支配力を強化する＝海防力の強化など●法と正義の主張（国際司法裁判所の活用）●相互依存戦略に基づく経済連携を強化する●ODA削減に歯止め●文化や技術の魅力を活かしたソフトパワー外交

今こそ、維新（いしん）を。

日本再生、未来への責任。

比例代表も日本維新の会へ

藤村 しんや プロフィール
四国生まれの四国育ち　東京大学理学部物理学科卒業　ハーバード大学公共政策大学院修士　経営コンサル会社にて企業・組織改革　インド駐在で企業のインド進出サポート
現在は独立しコンサルティング事業を経営　日本維新の会衆議院高知1区支部長に就任

日本維新の会

日本共産党

春名（はるな）なおあき（直章）

今、日本に必要なのは「国防軍」ではなく
年金・子育て・医療・介護
落ち込んだくらしの回復・充実です。

財界・アメリカ言いなりの古い政治を変えて、新しい日本を

ごあいさつ　春名なおあき

「国民の苦難解決に力をつくす」――その思いで国会議員の時も今も活動を続けています。生活相談所の活動、福島のボランティアを通じ、政治を変えなくては、と決意を新たにしています。

経済・外交・原発・領土問題などで改革のビジョンを示し、財界中心・アメリカ言いなりの古い政治の枠組みの転換めざして国民と力をあわせ、行動しています。財界からの献金と無縁な日本共産党だから改革を推進することができます。

故山原健二郎さんの庶民の議席を奪還するために、力強いご支援をよろしくお願いします。

私の「改革」提案
・原発ゼロ・自然エネルギー推進で安全な社会、地域経済を振興します。
・消費税に頼らない別の道があります。財源は大企業、富裕層の増税で。暮らし応援で景気を回復し税収確保。消費税増税中止法案を提案します。
・TPP反対、農林漁業を守ります。
・オスプレイ、低空飛行訓練反対
・「竹島・尖閣」は日本の領土です。歴史的事実、道理にたった外交で解決を。
・南海地震・津波対策に力をつくします。
・国会議員457人分の費用に匹敵する年間320億円の政党助成金は直ちに廃止。
・平和憲法を守り活かします。

日本共産党の活動は、「しんぶん赤旗」の事業収入、個人募金など国民の浄財に支えられています。ご支援をお願いします。

◆元衆議院議員（2期7年）、党中央委員、県革新懇代表世話人、消費税をなくす高知県の会常任世話人、杉の子町内会自主防災会副会長。◆高知大学教育学部卒。1959年生まれ。趣味　山登り、カラオケ、演劇鑑賞

高知、四国に日本共産党の議席を

四国ブロック比例代表候補
笹岡 優（元香美市議）

比例代表は 日本共産党 とお書きください

自民党

始動せよ、ニッポン強靭化プロジェクト!!



福井てる

自由民主党公認
公明党 推薦

衆議院議員総選挙

投票日　12月16日(日)

行くぞ、皆の衆。
一人ひとりの明日に関わる大事な1日

衆議院高知県小選挙区の区割り

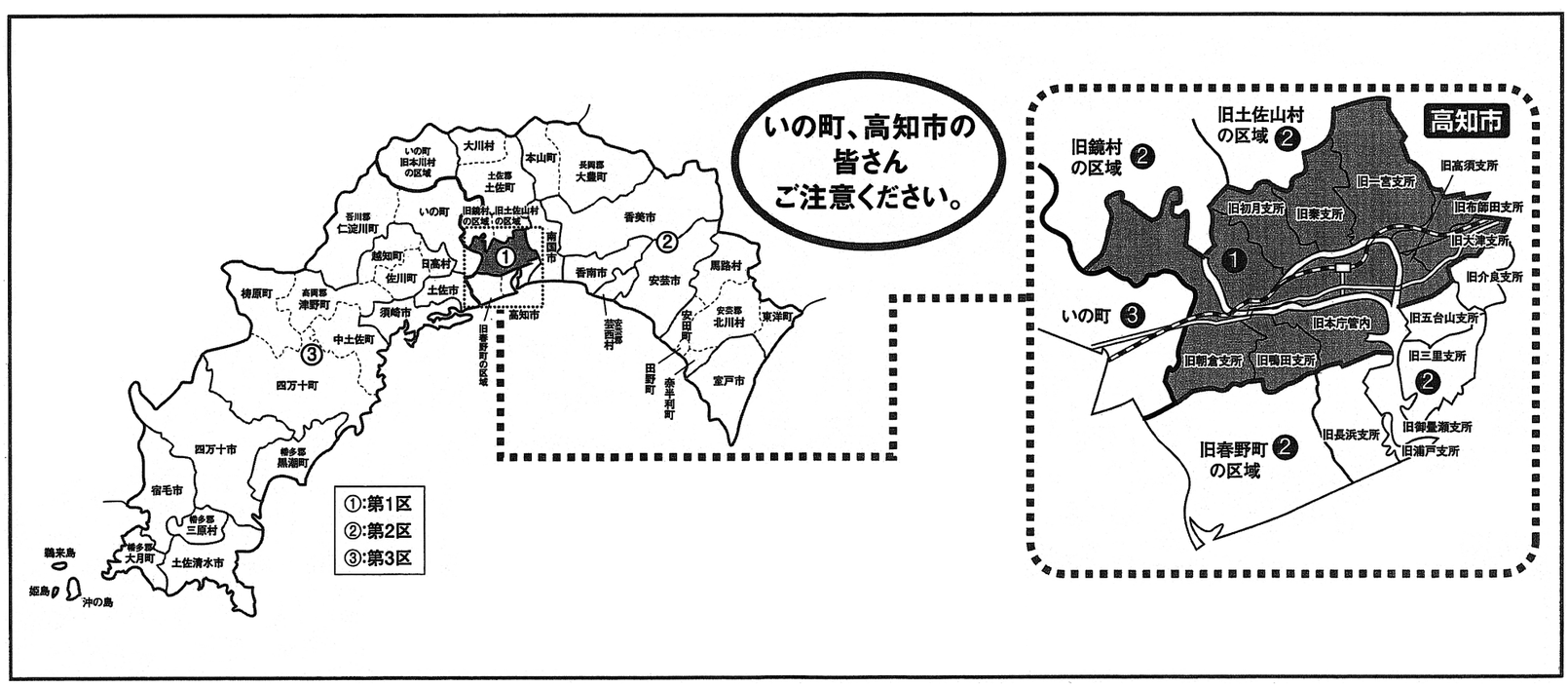

平成24年12月16日執行

衆議院高知県小選挙区選出議員選挙第2区 選挙公報

◇この選挙公報は、候補者から提出された原稿をそのまま写真印刷したものです。◇

高知県選挙管理委員会

日本共産党

岡田よしひで（おかだ よしひで）

農林漁業と地域を元気にします

TPP反対。原発ゼロで自然エネルギーを推進。

ごあいさつ　岡田よしひで

民主党が消費税増税を自民、公明両党と強行し、原発やTPP参加に前のめりなのは、アメリカ言いなり・財界中心の自民党型政治から抜け出せないからです。また、自民党は憲法九条を変え、アメリカと一緒に戦争できる国にしようとしています。

「消費増税はやめて」「原発ゼロに」…。国民の願いを実現するには、アメリカにも財界にも遠慮なく、改革の提案ができ、行動する日本共産党の議席が必要です。私は、防災対策の強化、農林漁業の振興、自然エネルギー推進を図ります。若者が輝き、高齢者が安心できる社会を築きます。政治を変える力強いご支援をお願いします。

増税中止・9条を守る

私の「改革」提案

- 原発ゼロ・自然エネルギー推進で安全な社会、地域経済を振興します。
- 消費税に頼らない別の道があります。財源は大企業、富裕層の増税で。暮らし応援で景気を回復し税収確保。
- TPP反対、農林漁業を守ります。
- オスプレイ、低空飛行訓練反対。アメリカ言いなりから対等の日米関係へ。
- 「竹島・尖閣」は日本の領土です。歴史的事実、道理にたった外交で解決。
- 南海地震・津波対策に力をつくします。
- 国会議員総数の6割分の費用に匹敵する年間320億円の政党助成金を廃止。平和憲法を守り活かします。

日本共産党の活動は、「しんぶん赤旗」の事業収入、個人募金など国民の浄財に支えられています。ご支援をお願いします。

◆1958年南国市生まれ。三和小、香長中、県立高知西高校卒。高菱電機株式会社勤務を経て党専従へ。南国市連合青年団長など歴任　◆現在　党東部地区副委員長。◆家族は両親。趣味は読書、地方史（土佐史談会会員）

高知、四国に日本共産党の議席を

四国ブロック比例代表候補
笹岡 優（元香美市議）

比例代表は **日本共産党** とお書きください

日本に威信と誇りを、ふるさとに豊かさと活力を！

中谷 元（なかたに げん）

自民党公認

皆さんといっしょに、
子ども達に託すことができる、
たくましく、優しく、誇りある
未来を築く。
それが、私のめざす国の形
です。

プロフィール

昭和32年	高知市生まれ
51年	土佐高等学校卒業
55年	防衛大学校卒業
59年	陸上自衛官退官
平成 2年	衆議院議員初当選
7年	国土政務次官
9年	郵政政務次官
12年	自治総括政務次官
13年	国務大臣防衛庁長官
18年	党林政調査会長
19年	党安全保障調査会長
現在	党政調会長代理

◆防災対策、災害への備えを！
連動型地震の発生が予想される高知県において、防災対策は急務です。南海トラフ巨大地震対策特別措置法の成立、そしてハード・ソフト両面での整備に全力を尽くします。

◆経済を取り戻す！
地場産業や製造業、一次産業の復活をめざし、金融政策の強化や技術革新、法人税の引き下げ、事業拡大や雇用の確保を進めます。

◆くらしの安心を取り戻す！
医療・介護・年金の充実が何より必要とされています。若者に負の遺産を残すことのないよう社会保障制度の確立に努めます。

◆教育を取り戻す！
子ども達は、日本の宝です。高い学力・規範意識を身につけ、日本人としての自信と誇りを持てるよう教育を再生します。

◆外交・安全保障を取り戻す！
アメリカとの安全保障体制を基軸に、中国など近隣諸国との関係を改善し、相互協力の友好関係で、国益を守れる外交に立て直します。また、日本の主権と領土・領海を守るため、憲法を改正し、領海警備や防衛力の強化に努めます。

衆議院議員総選挙

投票日　12月16日(日)

行くぞ、皆の衆。

一人ひとりの明日に関わる大事な1日

衆議院議員総選挙

投票日　12月16日(日)

行くぞ、皆の衆。
一人ひとりの明日に関わる大事な1日

衆議院高知県小選挙区の区割り

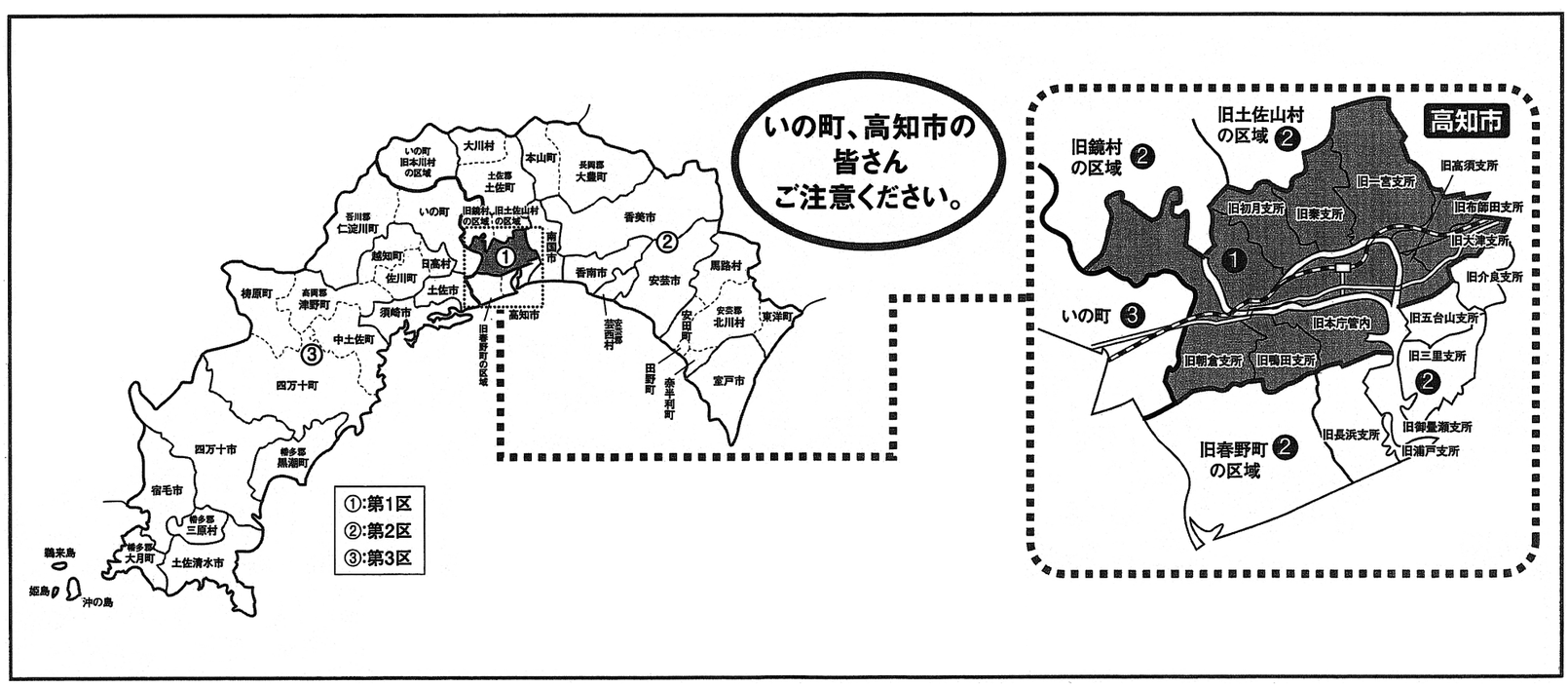

平成24年12月16日執行

衆議院高知県小選挙区選出議員選挙第3区 選挙公報

◇この選挙公報は、候補者から提出された原稿をそのまま写真印刷したものです。◇

高知県選挙管理委員会

日本共産党

橋元陽一（はしもと よういち）

憲法を守れ、消費増税中止の一票は橋元陽一と日本共産党へお寄せ下さい

TPPを推進すると民主党が言えば、自民党は、憲法を変えて「国防軍」をつくりアメリカとともに戦争ができる国にすると言い出しました。2大政党になってから政治はひどくなるばかりです。

消費税増税は民自公の談合で成立しましたが、暮らしも経済もこわし、財政も悪化させます。国民の思いとも違います。

消費税増税中止、TPP参加阻止、憲法をまもるために全力をあげます。

橋元陽一への一票に、日本共産党への一票にあなたの思いを託してください。

私の提案

- ○原発ゼロ、自然エネルギー推進
- ○消費税増税中止。所得と資産に応じた、応能負担の税制改正。
- ○暮らし応援で景気回復と税収増を
- ○TPP反対、農林漁業を守ります
- ○オスプレイ配備・飛行中止
- ○政党助成金廃止（320億円、国会議員457人の削減に匹敵します）
- ○平和憲法を守ります

略歴

1950年鹿児島県生まれ。74年高知大学文理学部理学科卒。臨時教員5年を経て、幡多農業高校、伊野商業高校、佐川高校、高知工業高校定時制、高岡高校で勤務。高教組書記長、委員長を歴任。佐川町斗賀野在住。家族は妻、3人の息子は独立。

四国の比例代表（定数6）に、憲法を守る日本共産党の1議席を！
比例代表は「日本共産党」とお書き下さい

[高知3区]

●自由民主党公認

山本有二（やまもと ゆうじ）

明日へのぞみ

高知県中西部のさらなる発展のために

南海地震への対策強化

きたるべき南海地震に備え、新想定にもとづく市町村の防災計画を全面的に支援します。

安心できる社会保障

将来の安心を確保するため、ウソやごまかしのない確かな社会保障制度を確立します。

地域のにぎわいの復活

若い世代が地域で大いに活躍できるように、産業振興と雇用創出に全力で取り組みます。

「命の道」の早期実現

高速道路はもとより、地域の生活に欠かせない「命の道」の整備は私のライフワークです。

国の主権を守ります

わが国保有の領土である尖閣諸島、竹島、北方領土を守り抜きます。さらに、しっかりとした国の土台を築きます。

いま、政治に求められているのはしっかりとした道筋を示し、それに向かって確実に政策を展開していく「実行力」です。わたくし山本有二は維新の出発点であるこの高知県中西部からニッポン復活へ向けた確かな政治の方向を打ち出してゆきます。わが国のゆがんだ柱を建て直し、地方が国の政治を牽引していく時代をともに創っていきましょう。皆様のお力をいまいちど山本有二にお貸しください。どうか、よろしくお願い申し上げます。

プロフィル

昭和27年 5月11日生まれ	15年 財務副大臣
46年 土佐高校卒業	17年 自由民主党高知県連会長
52年 早稲田大学法学部卒業	18年 金融大臣
58年 弁護士開業	19年 自由民主党道路調査会長
60年 高知県議会議員	21年 自由民主党経理局長（2回目）
平成 2年 衆議院議員初当選	委殖議員連盟会長（現）
8年 自治政務次官	22年 衆議院懲罰委員長
11年 法務総括政務次官	23年 障害者議員連盟会長（現）
13年 衆議院経済産業委員長	24年 衆議院予算委員会筆頭理事
14年 衆議院法務委員長	

●専門分野/建設、農林水産、厚生、科学技術、地方分権、法務、文教、財務、金融
●著書 「Rの発想」●尊敬する人物/空海●座右の銘「至誠通天」

衆議院議員総選挙

投票日 12月16日(日)

行くぞ、皆の衆。

一人ひとりの明日に関わる大事な1日

衆議院議員総選挙

投票日　12月16日(日)

行くぞ、皆の衆。
一人ひとりの明日に関わる大事な1日

衆議院高知県小選挙区の区割り

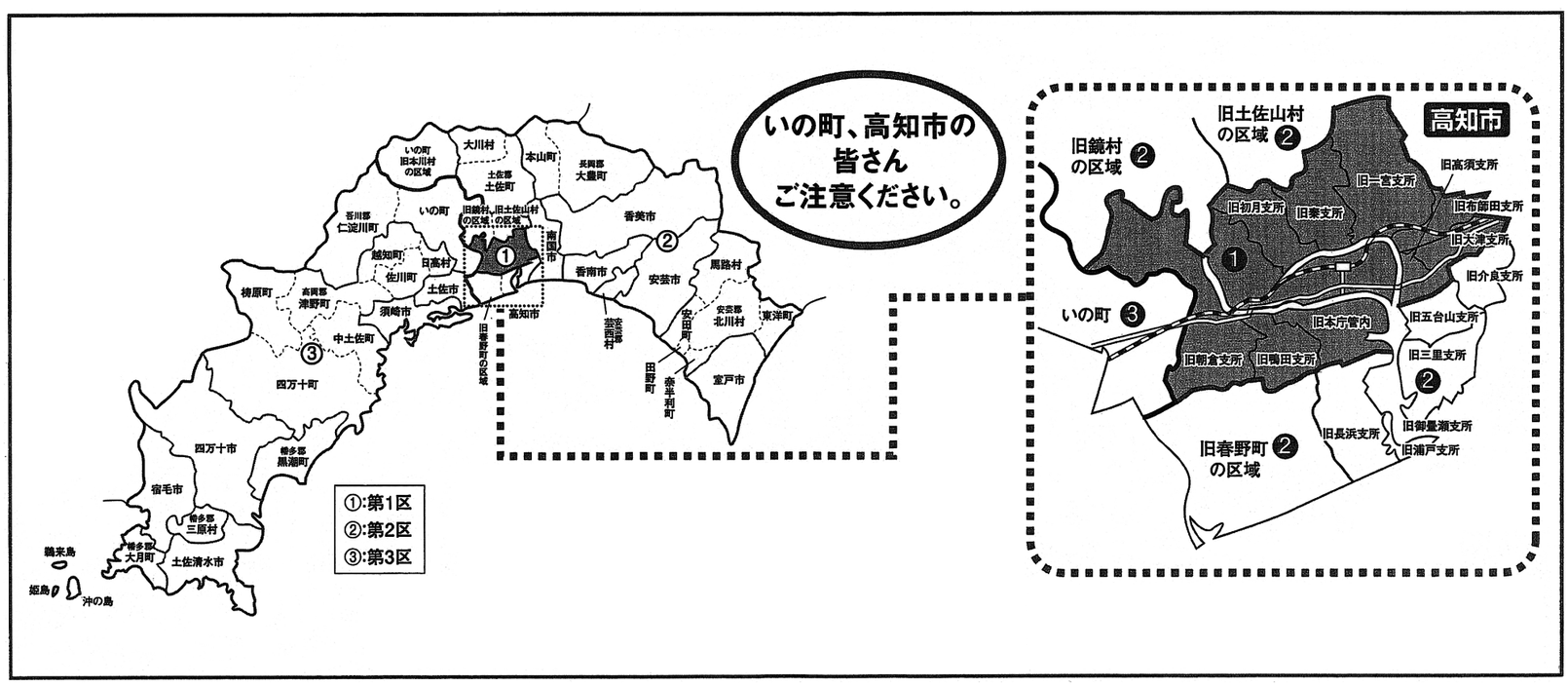

平成24年12月16日執行

衆議院比例代表選出議員選挙四国選挙区 選挙公報

◇この選挙公報は、名簿届出政党等から提出された原稿をそのまま写真印刷したものです。◇

高知県選挙管理委員会

国、郷土、命を守る 自由民主党。

信頼される日本を取り戻す！

1 「バラマキより仕事」～雇用の創出～
競争力のある魅力あふれる四国を形成するため、四国4県への企業の誘致を促進し、雇用の創出や生活水準の底上げを目指します。

2 家族支援政策（子育て・教育）の推進
出産・子育て、教育に係る経済的負担を軽減するとともに、女性が働きながら出産・子育てができる環境の整備・充実を図ります。

3 将来への安心
年金、医療、介護などさまざまな社会保障システムを一体的に見直し、財源まで含めて実行可能な確かな生活基盤づくりを推進するとともに、医師確保をはじめとした地域医療の再生を図ります。

4 中小・小規模事業者の支援
四国の産業を支える中小・小規模事業者が持つ潜在力や底力が充分に発揮できるように、融資制度の充実をはじめ、ニーズに応じたきめ細かな支援策を講じます。

5 成長の実現
デフレから脱却し、景気・経済を立て直すために、地場産業の振興を図るとともに、企業の活性化につながる人材の育成・確保に努めるなど、成長への確かな戦略を推進します。

6 「命の道」8の字高速交通ネットワークの実現
四国4県を「8の字」で結ぶ高規格幹線道路網「四国8の字ネットワーク」の早期完成を目指し、高速道路のこま切れ状態（ミッシングリンク）を解消します。

7 災害に強い強靭な四国へ
南海トラフ巨大地震の被害を最小限にとどめるため、ハード・ソフトの両面から徹底した事前防災・減災対策に取り組みます。

8 四国ブランドを発信し地産外商を推進
美しい海・山・田畑が育んだ「四国ブランド」の農林水産物を、県外・海外に発信し、地産外商を推進します。

9 渇水対策を強化し安定した水資源を確保
生活や産業などの基盤である水資源を安定確保するため、渇水対策を強化します。

10 四国八十八箇所の世界遺産登録を実現し四国観光立国を推進
官民一体で「四国八十八箇所霊場と遍路道」の世界遺産登録を推し進め、祭りや物産など様々な「88運動」を展開し、四国観光立国を実現します。

11 本四高速料金を全国基準に
割高な本州四国連絡高速道路料金を値下げし、全国一律の利用しやすい料金制度に改めます。

強く、豊かな四国に
比例代表は 自民党 とお書き下さい。

徳島県

1区 ふくやま 守

2区 山口 俊一

3区 後藤田 まさずみ

愛媛県

1区 塩崎 やすひさ

2区 村上 誠一郎

3区 白石 とおる

4区 山本 公一

香川県

1区 平井 たくや

2区 せと 隆一

3区 大野 敬太郎

高知県

1区 福井 てる

2区 中谷 元

3区 山本 有二

自民党比例代表 四国ブロック単独候補者

松崎 敏則

篠崎 令子

永井 一郎

高橋 央

比例区は 公明党。

NEW KOMEITO 公明党

公明党は四国を元気にします

あらゆる分野で四国を
全国屈指のモデル地域に！

http://komei-shikoku.jp/

略称は公明

1 現場に根を張った実力、政権与党の実績があります
2 チーム力で政策実現する「元祖・福祉の党」です
3 景気を回復する防災・減災ニューディールを進めます
4 命を守る南海地震対策にどの党よりも真剣です
5 過疎の振興策に力を注ぎ、地方切り捨てを許しません
6 女性の視点や声を重視 青年と若者のミカタです

消費税増税の撤廃なら、比例は「幸福実現党（こうふくじつけんとう）」に投票を！

略称、「幸福党」

幸福実現党は結党以来消費税増税の阻止に取り組んでいます。

日本、危うし！だから 幸福実現党

防衛力、経済力、原子力、3つの力で
日本復活。

3つの約束
Ⅰ 中国の核の脅威から日本を守ります。
Ⅱ 経済沈没を招く消費増税を中止します。
Ⅲ 安全性を向上させて、原発を推進します。

平成24年12月16日執行

衆議院比例代表選出議員選挙四国選挙区 選挙公報

◇この選挙公報は、名簿届出政党等から提出された原稿をそのまま写真印刷したものです。◇

高知県選挙管理委員会

社会民主党選挙公報

脱原発 社民党

生活再建 いのちを大切にする政治

四国選挙区に私がいます。 四国ブロック比例代表名簿登載者

「困った人をほっとけん!」

香川県(第3区)

まいだ　晴彦（はるひこ）

[肩書き・経歴]
憲法擁護香川県民連合代表委員
元香川県平和労組会議事務局長

[政策]
私たちの未来は私たちが決める
労働政策・地方自治

◎原発稼働は直ちにゼロ。脱原発基本法を制定し、脱原発社会を実現します。
◎「消費税増税法」廃止法を制定し、消費税増税を撤回させます。
◎農業や暮らしを壊すTPPへの参加を許しません。
◎オスプレイ配備に反対し、低空飛行訓練をやめさせます。
◎平和憲法は変えさせません。

比例区は 社民党

http://www.sdp.or.jp

社民党党首 福島みずほ

財界中心 アメリカいいなり

自民党型の政治を改革します

民主党政権が失敗したのは、自民党時代からつづく「財界中心」「アメリカいいなり」という「自民党型政治」のゆがみにしばられたままだったからです。

「新党」が次々と生まれていますが、問題は、60年間つづく「自民党型政治」をたちきる本物の改革ができるかどうかです。

デフレ脱却へ 消費税増税中止

消費税増税中止法案を選挙後に提出。
大企業の内部留保260兆円を雇用や中小企業に還元。内需を活発に。
・リストラをやめさせます。
・正社員をふやし、賃上げを。

できます！ 即時原発ゼロ

ただちに決断を。
・自然エネルギーの潜在量は原発の40倍、雇用効果は13倍――この可能性をいかします。
・コストも安くなり、雇用も増え、地域の中小企業も元気になります。

TPP参加阻止 経済主権を守る

「関税撤廃」で日本農業は壊滅。
・国民皆保険制度も「食の安全」も壊されます。
・日本が丸ごとアメリカに売り渡されます。
食料主権、経済主権を守りぬく。

改憲を許さず 9条輝く日本

オスプレイ配備撤回、低空飛行訓練の中止を。
改憲の動きと正面から対決。
・憲法9条が輝く平和な日本をめざします。
安保条約を廃棄し友好条約に。
・在日米軍基地がいっきょに全面撤去できます。

領土紛争の解決へ
●尖閣諸島も竹島も千島列島全体も、日本の領土です。
●尖閣諸島問題は、領土紛争の存在を認め冷静な外交交渉を。日本の領有の正当性を堂々と主張し、解決をはかる――「外交不在」から「外交攻勢」に転じる。

社会保障再生計画
●医療費の窓口負担は子どもゼロ、現役2割、高齢者1割に。
●「減らない年金」を実現し、無年金・低年金の解決へ。
●特養ホーム待機者ゼロ。介護保険料・利用料の減免制度を。
●子育て支援に全力。保育所を増やし待機児童ゼロに。

提案し、行動する。 比例代表は **日本共産党** とお書きください。 略称 共産党

小選挙区は候補者名をお書きください。

総選挙政策全文はこちらから jcp

投票日……12月16日（日）

行くぞ、皆の衆。
一人ひとりの明日に関わる大事な1日

○投票時間は、午前7時から午後8時までです。（一部の地域を除く。）
○投票日に投票にいけない人は、期日前投票をしましょう。各市町村の選挙管理委員会で午前8時30分から午後8時まで受付けています。

平成24年12月16日執行

衆議院比例代表選出議員選挙四国選挙区 選挙公報

◇この選挙公報は、名簿届出政党等から提出された原稿をそのまま写真印刷したものです。◇

高知県選挙管理委員会

「未来の党」の、約束です。

卒 原発

まずは「原発稼働ゼロ」へ。安全や雇用・経済対策などの課題に対応しながら、再生可能エネルギーへの転換をすすめ、遅くとも10年以内の完全廃炉・完全卒業の道筋を創ります。

活 子ども・女性

中学卒業まで子ども一人当たり年間31万2000円の手当を支給し、子どもを育てやすい社会にします。結婚や出産が、女性のキャリア形成に不利にならない全員参加型の社会をめざします。

守 暮らし

地域内でお金が循環するような内発的経済を発展させ、雇用を増やし、地域を元気にします。
また、年金・医療制度の充実を図り、暮らしを守ります。

脱 増税

行政の規制・ムダを徹底的になくし、デフレ脱却と経済の再生を実現します。
そのことで、円高の是正、税収の増加、財政再建を可能にします。

制 官僚

震災復興の遅れ、復興予算のあきれた流用に象徴されるような中央官僚による行政を改め、国民の立場に立った「地域が主役の社会」をつくります。

誇 外交

食品の安全基準や医療保険などすべてをアメリカのルールに合わせようとするTPPの交渉入りには反対です。
主権国家として、責任と品格ある外交を展開します。

未来の党 代表 かだ由紀子

比例区は「未来の党」➡小選挙区は「未来の党」候補者へ

（正式名称：日本未来の党）

だれもが希望をもてる未来を。
未来の党

アジェンダ［みんなの党／政策の指針］

（略称：みんな）

1. **増税の前にやるべきことがある！**
   ―消費税増税を凍結し、まずは国会議員や官僚が身を切る―
2. **原発ゼロと経済成長を両立する！**
   ― みんなの党の新エネルギー戦略による電力自由化 ―
3. **成長戦略で経済復活！**
   ― 名目4％以上の成長により10年間で所得を5割アップ ―
4. **日本の再生のためには復興第一！**
   ― 東北の被災地から未来を拓く ―
5. **「地域主権型道州制」で格差を是正する！**
   ―「3ゲン」を移譲し、消費税は地方の財源に ―
6. **激動する国際情勢の中で戦略的な外交を！**
   ― 日米同盟を基軸に国民・国土を守り、世界の平和に貢献 ―
7. **財源はしっかり手当する！**
   ― ムリ・ムダ・ムラを削減し、不要資産を売却 ―

闘う改革。みんなの党

代表 渡辺よしみ

四国ブロック比例代表名簿登録者

比例区

中山 照章（なかやま てるあき）

比例代表は、みんなの党

代表 石原 慎太郎

今こそ、維新（いしん）を。

日本再生、未来への責任。

比例代表は 日本維新（いしん）の会
JAPAN RESTORATION PARTY

骨太 2013-2016 日本を賢く強くする ～したたかな日本～

1. 経済・財政を賢く強くする
2. 社会保障を賢く強くする
3. 国家のシステムを賢く強くする
4. エネルギー供給体制を賢く強くする
5. 外交安全保障を賢く強くする

四国ブロック比例代表名簿登載者

香川県

香川県 今西えいじ

愛媛県

愛媛県 池本としひで

愛媛県 西岡 新

愛媛県 森なつえ

愛媛県 桜内ふみき

高知県

高知県 藤村しんや

比例区

比例区 大内淳司

比例代表は 維新（日本維新（いしん）の会）とお書きください。小選挙区は候補者名をお書きください。

日本維新の会（維新）

今と未来への責任。

民主党は、責任ある改革の道をまっすぐに進む

今の安心と、明日への責任を果たすための
民主党 5つの重点政策

1	社会保障	共に生きる社会 支え合いの社会、すべての人に居場所と出番がある社会をめざします。
2	経済	新しい競争力は、人と地域 経済政策の目的は働く場を創ること。2020年までに400万人以上の働く場を創ります。
3	エネルギー	原発ゼロで生まれ変わる日本 地域産業の創造、地域の雇用の創出につながるグリーンエネルギー革命を断行します。
4	外交・安全保障	平和国家としての、現実的な外交防衛 「冷静な外交」と「責任ある防衛」を組み合わせ、日本同盟の深化、アジアとの共生をすすめます。
5	政治改革	政治への信頼回復は、身を切る改革から 世襲政治からの脱却、議員定数の削減を実現し、新しい政治文化を創ります。

民主党代表 野田佳彦

仙谷 由人（せんごく よしと）
徳島1区（前・66）
元内閣官房長官・弁護士
とくしま発・日本の解決力

高井 美穂（たかい みほ）
徳島2区（前・41）
前文部科学副大臣・党男女参画局長
子どもたちに良い社会を残したい

にき 博文（にき ひろふみ）
徳島3区（前・46）
元衆議院予算委員会委員・医師
命と生活を守る。安心の年金・医療・介護

小川 じゅんや（おがわ）
香川1区（前・41）
元総務大臣政務官
私たち世代の責任。変わるべきは私たち自身。政治を立て直し、日本を再生する。

たまき 雄一郎（たまき ゆういちろう）
香川2区（前・43）
党県連代表
ふるさとが好きだから、一所懸命。

ながえ 孝子（ながえ たかこ）
愛媛1区（前・52）
前文部科学委員会理事
希望。日本が明るくやさしくあるために、ながえはもっと頑張る！

白石 よういち（しらいし）
愛媛3区（前・49）
党県連代表
地域の生活を原点に

高橋 ひでゆき（たかはし）
愛媛4区（前・40）
前農林水産委員会理事
いつまでも暮らしていける南予に！

大石 宗（おおいし）
高知1区（新・32）
党県連副代表
前県議会議員
真っ向勝負で挑みます

四国選挙区名簿登載者

比例区は民主党（略称：民主）

小選挙区は民主党の候補者へ

今と未来への責任。

民主党
www.dpj.or.jp

投票日……12月16日（日）

行くぞ、皆の衆。
一人ひとりの明日に関わる大事な1日

○投票時間は、午前7時から午後8時までです。（一部の地域を除く。）
○投票日に投票にいけない人は、期日前投票をしましょう。各市町村の選挙管理委員会で午前8時30分から午後8時まで受付けています。

衆議院議員総選挙に関する参考資料

1　戦後の衆議院解散等の状況

選挙回数	内　閣	解　散　日	投　票　日
22	幣　原	昭和20年12月18日	昭和21年4月10日
23	吉　田	昭和22年3月31日	昭和22年4月25日
24	吉　田	昭和23年12月23日	昭和24年1月23日
25	吉　田	昭和27年8月28日	昭和27年10月1日
26	吉　田	昭和28年3月14日	昭和28年4月19日
27	鳩　山	昭和30年1月24日	昭和30年2月27日
28	岸	昭和33年4月25日	昭和33年5月22日
29	池　田	昭和35年10月24日	昭和35年11月20日
30	池　田	昭和38年10月23日	昭和38年11月21日
31	佐　藤	昭和41年12月27日	昭和42年1月29日
32	佐　藤	昭和44年12月2日	昭和44年12月27日
33	田　中	昭和47年11月13日	昭和47年12月10日
34	三　木	（任期満了）	昭和51年12月5日
35	大　平	昭和54年9月7日	昭和54年10月7日
36	大　平	昭和55年5月19日	昭和55年6月22日
37	中曽根	昭和58年11月28日	昭和58年12月18日
38	中曽根	昭和61年6月2日	昭和61年7月6日
39	海　部	平成2年1月24日	平成2年2月18日
40	宮　沢	平成5年6月18日	平成5年7月18日
41	橋　本	平成8年9月27日	平成8年10月20日
42	森	平成12年6月2日	平成12年6月25日
43	小　泉	平成15年10月10日	平成15年11月9日
44	小　泉	平成17年8月8日	平成17年9月11日
45	麻　生	平成21年7月21日	平成21年8月30日
46	野　田	平成24年11月16日	平成24年12月16日

2　立候補者数の推移

選挙回数	立候補者数	新前元別			党派別													定数	競争率	全国		
		新	前	元	自由民主党	日本社会党	公明党	民社党	日本新党	日本共産党	新進党	民主党	社会民主党	新社会党	日本維新の会	その他	無所属			議員定数	立候補者数	競争率
22	24				7	3				2						9	3	5	4.8	466	2,770	5.9
23	9	5	4		4	2				1						1	1	5	1.8	466	1,590	3.4
24	13	8	4	1	6	2				1						3	1	5	2.6	466	1,364	2.9
25	11	4	4	3	5	2										2	2	5	2.2	466	1,242	2.7
26	8	2	5	1	5	1				1						1		5	1.6	467	1,027	2.2
27	11	4	5	2	6	2											3	5	2.2	467	1,017	2.2
28	11	5	4	2	4	3				1							3	5	2.2	467	951	2.0
29	8	3	4	1	4	2		1		1								5	1.6	467	940	2.0
30	8	4	3	1	4	2		1		1								5	1.6	467	917	2.0
31	8	3	5		4	2	1			1								5	1.6	486	917	1.9
32	9	2	5	2	4	2	1	1		1								5	1.8	486	945	1.9
33	7	1	5	1	3	1	1			1							1	5	1.4	491	895	1.8
34	7	3	4		3	1	1			1						1		5	1.4	511	899	1.8
35	7	1	5	1	3	1	1			1						1		5	1.4	511	891	1.7
36	6	1	5		2	1	1			1							1	5	1.2	511	835	1.6
37	8	3	5		4	1	1			1							1	5	1.6	511	848	1.7
38	6		5	1	3	1	1			1								5	1.2	512	838	1.6
39	11	9	1	1	3	1	1			1							5	5	2.2	512	953	1.9
40	9	4	5		4	1	1		1	1							1	5	1.8	511	955	1.9
41	11	6	5		2					3	1	1		1			3	3	3.7	500	1,261	2.5
42	10	6	3	1	3		1			3		2	1					3	3.3	480	1,199	2.5
43	10	6	4		3					3		3	1					3	3.3	480	1,159	2.4
44	9	4	4	1	3					3		3						3	3.0	480	1,131	2.4
45	13	9	3	1	3					3		3				3	1	3	3.0	480	1,374	2.9
46	8	4	3	1	3					3		1			1			3	2.7	480	1,504	3.1

（注）　1　第28回以前の選挙における党派別の分類は、6「党派別得票数の推移」によっている。
　　2　第34回は、任期満了選挙であり、「新前元別」は「新現元別」を表す。
　　3　県内の新前元別及び党派別立候補者数については、選挙区（小選挙区）における立候補者数である。
　　また、全国については、選挙区（小選挙区）と比例代表の候補者数を合わせた数である。

3 投票率等の推移

選挙期日				投票区数（カ所）	選挙人名簿登録者数(人)	当日有権者数（人）				投票者数（人）	投票率（%）			全国平均投票率（%）		
選挙回数	年 月 日	曜日	天候			男	女	計	増加指数		男	女	計	男	女	計
22	昭和21年4月10日	水	雨											78.52	66.97	72.08
23	昭和22年4月25日	土	曇			222,558	249,482	472,040	100	340,358	77.70	67.11	72.10	74.87	61.60	67.95
24	昭和24年1月23日	日	晴			227,005	253,589	480,594	102	364,727	80.70	71.70	75.90	80.74	67.95	74.04
25	昭和27年10月1日	水	晴	890	524,079	235,916	266,257	502,173	106	389,254	80.86	74.55	77.51	80.46	72.76	76.43
26	昭和28年4月19日	日	曇	895	507,589	237,678	268,570	506,248	107	374,902	76.76	71.66	74.06	78.35	70.44	74.22
27	昭和30年2月27日	日	雨一時曇	889	529,784	245,780	277,364	523,144	111	380,221	75.59	70.10	72.68	79.95	72.06	75.84
28	昭和33年5月22日	木	雨後曇	906	548,616	254,066	288,234	542,300	115	431,509	80.69	78.58	79.57	79.79	74.42	76.99
29	昭和35年11月20日	日	晴	923	562,295	254,214	291,839	546,053	116	415,083	76.68	75.44	76.02	76.00	71.23	73.51
30	昭和38年11月21日	木	晴	943	563,967	250,322	292,127	542,449	115	405,908	74.62	75.01	74.83	72.36	70.02	71.14
31	昭和42年1月29日	日	曇後晴	951	546,924	249,167	293,046	542,213	115	444,760	80.99	82.91	82.03	74.75	73.28	73.99
32	昭和44年12月27日	土	曇後晴	961	572,033	263,845	307,426	571,271	121	454,772	77.67	81.27	79.61	67.85	69.12	68.51
33	昭和47年12月10日	日	曇時々晴	959	585,386	269,668	313,859	583,527	124	469,373	78.27	82.30	80.44	71.01	72.46	71.76
34	昭和51年12月5日	日	晴	969	602,427	278,494	321,935	600,429	127	470,123	76.04	80.25	78.30	72.81	74.05	73.45
35	昭和54年10月7日	日	曇時々晴	962	614,502	284,348	327,045	611,393	130	457,154	72.32	76.90	74.77	67.42	68.56	68.01
36	昭和55年6月22日	日	曇	968	616,058	285,539	328,304	613,843	130	447,256	70.52	74.90	72.86	73.72	75.36	74.57
37	昭和58年12月18日	日	晴	972	626,397	290,629	334,065	624,694	132	447,311	69.87	73.11	71.60	67.56	68.30	67.94
38	昭和61年7月6日	日	曇のち時々雨	973	628,695	290,867	336,252	627,119	133	452,236	69.88	74.05	72.11	70.21	72.52	71.40
39	平成2年2月28日	日	晴のち曇	975	633,867	292,318	340,039	632,357	134	488,028	74.97	79.07	77.18	71.93	74.61	73.31
40	平成5年7月18日	日	晴時々曇	980	642,043	295,713	344,851	640,564	136	446,989	67.48	71.75	69.78	66.39	68.09	67.26
41	平成8年10月20日	日	晴	981	652,220	300,700	350,220	650,920	138	380,669	56.61	60.09	58.48	59.03	60.23	59.65
42	平成12年6月25日	日	晴時々曇	984	659,815	304,931	353,555	658,486	139	398,142	58.72	61.97	60.46	62.02	62.94	62.49
43	平成15年11月9日	日	曇時々雨	984	662,200	306,277	354,354	660,631	140	376,025	55.34	58.29	56.92	59.68	60.03	59.86
44	平成17年9月11日	日	曇	978	661,488	305,380	353,562	658,942	140	422,483	62.14	65.82	64.12	66.80	68.18	67.51
45	平成21年8月30日	日	晴後一時雨	938	645,519	296,694	346,460	643,154	136	435,024	67.15	68.06	67.64	69.46	69.12	69.28
46	平成24年12月16日	日	晴	932	632,350	291,211	339,343	630,554	134	339,827	53.57	54.17	53.89	60.14	58.55	59.32

投票率の推移

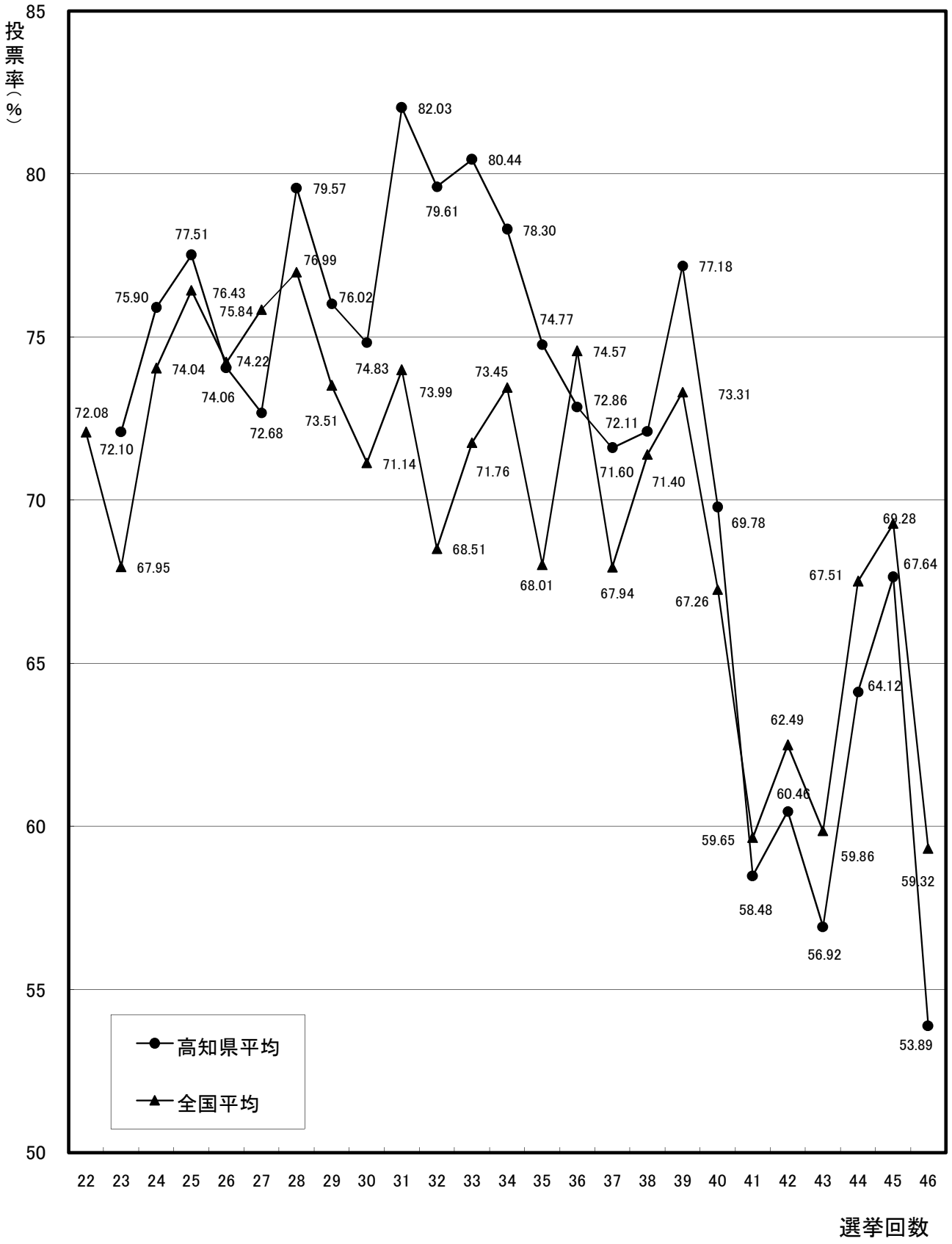
投票率（%）
85
80
75
70
65
60
55
50
22 23 24 25 26 27 28 29 30 31 32 33 34 35 36 37 38 39 40 41 42 43 44 45 46
選挙回数
高知県平均
全国平均
72.08
72.10
67.95
75.90
74.04
77.51
76.43
74.06
74.22
72.68
75.84
79.57
76.99
73.51
76.02
74.83
71.14
82.03
73.99
68.51
79.61
71.76
80.44
73.45
68.01
78.30
74.77
74.57
72.86
67.94
72.11
71.60
71.40
77.18
73.31
69.78
67.26
59.65
58.48
60.46
62.49
56.92
59.86
67.51
64.12
69.28
67.64
59.32
53.89

4 不在者投票及び期日前投票の推移

選挙回数	29	30	31	32	33	34	35	36	37
投票総数	415,083	405,909	444,760	454,772	438,043	470,100	457,135	447,156	447,294
不在者投票数	8,866	9,581	12,221	11,949	15,372	18,713	19,394	19,031	17,875
不在者投票率	2.14	2.36	2.75	2.63	3.51	3.98	4.24	4.26	4.00
期日前投票数									
期日前投票率									

選挙回数	38	39	40	41	42	43	44	45	45
投票総数	452,182	487,988	446,941	380,637	398,092	375,998	422,457	435,004	339,799
不在者投票数	21,857	22,435	21,633	18,402	30,400	36,519	5,994	5,533	4,419
不在者投票率	4.83	4.60	4.84	4.83	7.64	9.71	1.42	1.27	1.30
期日前投票数							47,364	74,530	58,528
期日前投票率							11.21	17.13	17.22

5 有効投票等の推移

選挙回数	投票総数	有効投票	無効投票	無効投票率（%）	
				高知県	全国平均
22					1.81
23	340,377	334,014	6,363	1.87	1.57
24	364,121	355,584	9,137	2.51	1.87
25	389,228	384,542	4,686	1.20	1.15
26	374,902	269,973	4,929	1.31	0.98
27	380,221	376,546	3,649	0.96	0.86
28	431,465	427,910	3,555	0.82	0.73
29	415,068	412,160	2,908	0.70	1.03
30	405,888	402,704	3,184	0.78	1.07
31	444,716	441,438	3,278	0.74	1.29
32	454,739	452,094	2,645	0.58	0.95
33	469,341	466,887	2,454	0.52	0.95
34	470,100	467,253	2,847	0.61	1.08
35	457,135	454,423	2,712	0.59	0.93
36	447,156	427,310	19,846	4.44	2.17
37	447,294	444,730	2,564	0.57	0.80
38	452,182	434,702	17,480	3.87	2.03
39	487,988	484,775	3,213	0.66	0.77
40	446,941	442,568	4,373	0.98	1.17
41	380,637	362,957	17,680	4.64	2.97
42	398,092	381,879	16,213	4.07	2.99
43	375,998	361,682	14,316	3.81	2.76
44	422,457	410,621	11,836	2.80	2.10
45	435,004	427,637	7,367	1.69	1.99
46	339,799	322,013	17,786	5.23	3.31

6 党派別得票数の推移

	22		23		24		25		26		27		28		29		30	
	得票数	得票率	得票数	得票率	得票数	得票率	得票数	得票率	得票数	得票率	得票数	得票率	得票数	得票率	得票数	得票率	得票数	得票率
自由民主党	278,072	47.19	194,157	55.13	239,594	67.38	275,978	71.77	296,056	80.02	227,595	60.44	222,966	52.10	259,711	63.10	245,200	60.89
日本社会党	116,909	19.84	64,235	19.23	43,534	12.24	44,419	11.55	61,022	16.49	88,720	23.56	133,534	31.21	93,257	22.63	103,889	25.80
公 明 党																		
民 社 党															49,620	12.04	15,133	3.76
日 本 新 党																		
新 進 党																		
民 主 党																		
日本共産党	27,058	4.59	8,721	2.61	21,578	6.07			8,573	2.32			4,486	1.05	9,572	2.32	38,482	9.55
社会民主党																		
新 社 会 党																		
日本 維新の会																		
そ の 他	131,780	22.36	26,729	8.00	36,481	10.26	34,491	8.97	4,322	1.17								
無 所 属	35,486	6.02	40,172	12.03	14,417	4.05	29,654	7.71			60,231	16.00	66,924	15.64				
計	589,305	100.00	334,014	100.00	355,604	100.00	384,542	100.00	369,973	100.00	376,546	100.00	427,910	100.00	412,160	100.00	402,704	100.00
	・自由民主党については、日本進歩党と日本自由党の得票数である。 ・社会党の得票数のうち佐竹晴記は、51,155である。 無所属 安部俊三郎 4,400 小松 頼正 10,101 森沢 重利 1,025 池田 頼信 19,960 民和党 宗我部英意 781		・自由民主党については、民主党と日本自由党の得票数である。 ・社会党の得票数のうち佐竹晴記は、38,332である。 無所属 黒岩 重治 40,172 日本農民組合刷新同盟 原上ツル子 26,729		・自由民主党については、民主自由党と民主党の得票数である。 ・社会党の得票数のうち佐竹晴記は、22,854である。 無所属 西山 茂幹 14,417 日本農民党 原上権次郎 13,463 労働者農民党 西原 貞 12,766 新日本青年同志会 黒岩 勝 10,252		・自由民主党については、自由党と改進党の得票数である。 ・共同党佐竹晴記の22,392票は社会党に含めた。 日本再建連盟 依光 好秋 24,899 土佐農民組合 大石 大 9,592 無所属 山原健二郎 18,276 西森 久記 11,378		・自由民主党については、自由党と改進党の得票数である。 ・社会党は、佐竹晴記の得票数である。		・自由民主党については、自由党と日本民主党の得票数である。 ・社会党の得票数のうち、佐竹晴記は46,486である。 無所属 上田 直吉 36,245 大西 正男 22,486 原上権次郎 1,500		無所属 長野 長広 13,923 川村和嘉治 17,040 依光 好秋 35,961 ・社会党の得票数のうち、佐竹晴記は、34,662である。					
	南日本農民組合 原上権次郎 17,294 新農政党 川村和嘉治 30,270 土佐自由連盟 中谷 貞頼 13,003 日本民生党 西森 久記 22,315 日本協同党 山崎 正辰 28,051 土佐農民組合 大石 喬 20,066																	

	31		32		33		34		35		36		37		38		39	
	得票数	得票率	得票数	得票率	得票数	得票率	得票数	得票率	得票数	得票率	得票数	得票率	得票数	得票率	得票数	得票率	得票数	得票率
自由民主党	225,200	51.02	233,115	51.56	228,927	40.03	209,655	44.87	211,728	46.59	208,784	48.86	211,567	47.57	215,480	49.57	182,623	37.67
日本社会党	118,734	26.90	92,095	20.37	83,585	17.90	68,058	14.56	83,753	18.43	68,883	16.12	69,060	15.53	70,872	16.30	79,314	16.36
公 明 党	59,039	13.37	62,494	13.82	386 66,508	14.25	91,057	19.49	74,434	16.38	62,399	14.60	81,463	18.32	77,342	17.79	56,581	11.67
民 社 党			8,259	1.83														
日 本 新 党																		
新 進 党																		
民 主 党																		
日本共産党	38,465	8.71	56,131	12.42	87,257	18.69	72,515	15.52	71,292	15.69	66,784	15.63	72,310	16.26	71,008	16.34	56,088	11.57
社会民主党																		
新 社 会 党																		
日本 維新の会																		
そ の 他							25,968	5.56	13,216	2.91								
無 所 属					594 609	0.13					20,460	4.79	10,330	2.32			110,169	22.73
計	441,438	100.00	452,094	100.00	980 466,886	100.00	467,253	100.00	454,423	100.00	427,310	100.00	444,730	100.00	434,702	100.00	484,775	100.00
							・その他は、新自由クラブである。		・その他は、新自由クラブである。								無所属 所谷 尚武 8,266 田村 公平 19,947 栗生 茂也 38,856 伴 正一 7,748 林 道 35,352	

	40		41		42		43		44		45		46	
	得票数	得票率	得票数	得票率	得票数	得票率	得票数	得票率	得票数	得票率	得票数	得票率	得票数	得票率
自由民主党	208,630	47.14	145,733	40.15	184,803	48.39	200,023	55.30	197,836	48.18	194,111	45.39	201,236	62.49
日本社会党	59,940	13.54												
公 明 党	61,683	13.94			32,687	8.56								
民 社 党														
日 本 新 党	35,423	8.00												
新 進 党			30,281	8.34										
民 主 党			31,391	8.65	68,962	18.06	100,918	27.90	148,312	36.12	152,736	35.72	25,944	8.06
日本共産党	63,173	14.27	79,090	21.79	66,280	17.36	56,210	15.54	64,473	15.70	37,673	8.81	78,502	24.38
社会民主党					29,147	7.63	4,531	1.25						
新 社 会 党			16,820	4.63										
日本 維新の会													16,331	5.07
そ の 他											3,791	0.89		
無 所 属	13,719	3.10	59,642	16.43							39,326	9.19		
計	442,568	100.00	362,957	100.00	381,879	100.00	361,682	100.00	410,621	100.00	427,637	100.00	322,013	100.00
			無所属 横田 達雄 678 谷相 勝二 21,480 ひろた 勝 37,484								・その他は、幸福実現党である。 無所属 橋本 大二郎 39,326			

全国の党派別得票数の推移（選挙区）

選挙回数	日本進歩党	日本自由党	日本新党	労働者農民党	新党さきがけ	日本社会党		公明党	日本共産党	みんなの党	日本維新の会	日本協同党	無所属の会	諸派	無所属	計
22	10,350,530 (18.7)	13,505,746 (24.4)				9,858,408 (17.8)			2,135,757 (3.8)			1,799,764 (3.2)		6,473,572 (11.7)	11,325,402 (20.4)	55,448,879 (100.0)
23	民主党 6,839,646 (25.0)	7,356,321 (26.9)				7,175,939 (26.2)			1,002,903 (3.7)			国民協同党 1,915,947 (7.0)		1,490,057 (5.4)	1,580,844 (5.8)	27,361,657 (100.0)
24	4,798,352 (15,7)	民主自由党 13,420,269 (43.9)		606,840 (2.0)		4,129,794 (13.5)			2,984,780 (9.7)			1,041,879 (3.4)		1,602,496 (5.2)	2,008,109 (6.6)	30,592,519 (100.0)
25	改進党 6,429,450 (18.2)	自由党 16,938,221 (47.9)		261,190 (0.7)		日本社会党（右） 4,108,274 (11.6)	日本社会党（左） 3,398,597 (9.6)		896,765 (2.6)					949,036 (2.7)	2,355,172 (6.7)	35,336,705 (100.0)
26	6186232 (17.9)	自由党（鳩山派） 3,054,688 (8.8)	自由党（吉田派） 13,476,428 (39.0)	358,773 (1.0)		4,677,833 (13.5)	4,516,715 (13.1)		655,990 (1.9)					152,050 (0.4)	1,523,736 (4.4)	34,602,445 (100.0)
27	日本民主党 13,536,044.4 (36.6)		自由党 9,849,457.6 (26.6)	357,611 (1.0)		5,129,594.3 (13.9)	5,683,312 (15.3)		733121.9 (2.0)					496,614.1 (1.3)	1,229,081.7 (3.3)	37,014,837.3 (100.0)
28	自由民主党 22,976,846.28 (57.8)			日本社会党 同右		日本社会党 13,093,993.10 (32.9)			1,012,035.52 (2.6)					287,991.08 (0.7)	2,380,795.21 (6.0)	39,751,661.19 (100.0)
29	22740271.754 (57.56)			民主社会党 3,464,147.600 (8.77)		日本社会党 10,887,134.340 (27.56)			1,156,723.132 (2.93)					141,941,403 (0.35)	1,118,905.211 (2.83)	39,509,123,440 (100.0)
30	22,423,915.090 (54.67)			3,023,302.481 (7.37)		11,906,766.138 (29.03)			1,646,477.294 (4.01)					59,765,990 (0.15)	1,956,313.332 (4.77)	41,016,540.325 (100.0)
31	22,447,833.335 (48.80)			3,404,463.806 (7.40)		12,826,103.958 (27.89)		2,472,371 (5.38)	2,190,563.796 (4.76)					101,244 (0.22)	2,553,988.729 (5.55)	45,996,573.624 (100.0)
32	22,381,570.344 (47.63)			民社党 3,636,590.748 (7.74)		10,074,100.609 (21.44)		5,124,666 (10.91)	3.199,031.585 (6.81)					81,373.310 (0.17)	2,492,560.124 (5.30)	46,989,892.720 (100.0)
33	24,563,199.016 (46.85)			3,660,953.114 (6.98)		11,478,742.368 (21.90)		4,436,755.386 (8.46)	5,496,827.496 (10.49)					143,019.225 (0.27)	2,645,582.075 (5.05)	52,425,078.680 (100.0)
34	自由民主党 23,653,626.084 (41.78)		新自由クラブ 2,363,984.653 (4.18)	3,554,075.849 (6.28)		11,713,008.687 (20.69)		6,177,300.441 (10.91)	5,878,192.369 (10.38)					45,113,568 (0.08)	3,227,463.135 (5.70)	56,612,764,786 (100.0)
35	24,084,130.845 (44.59)		1,631,811.955 (3.02)	3,663,691.784 (6.78)		社会民主連合 368,660 (0.68)	日本社会党 10,643,450.480 (19.71)	5,282,682.762 (9.78)	5,625,527.538 (10.42)			日本労働党 57,893.168 (0.11)		11,208 (0.02)	2,641,064.154 (4.89)	54,010,120.686 (100.0)
36	28,262,441,612 (47.88)		1,766,396 (2.99)	3,896,728 (6.60)		402,832 (0.68)	11,400,747.871 (19.32)	5,329,942.437 (9.03)	5,803,613.013 (9.83)			83,445.404 (0.14)		25,723 (0.04)	2,056,967.372 (3.49)	59,028,836.709 (100.0)
37	25,982,785.273 (45.76)		1,341,584.395 (2.36)	4,129,907.813 (7.27)		381,045 (0.67)	11,065,082.504 (19.49)	5,745,751.342 (10.12)	5,302,485.159 (9.34)					62,323.696 (0.11)	2,768,735.602 (4.88)	56,779,700.784 (100.0)
38	29,875,501.319 (49.42)		1,114,800 (1.84)	3,895,858.805 (6.44)		499,670.500 (0.83)	10,412,584.697 (17.23)	5,701,277.749 (9.43)	5,313,246.334 (8.79)					120,627 (0.20)	3,515,043.260 (5.81)	60,448,609.664 (100.0)
39	自由民主党 30,315,417.108 (46.14)			3,178,949.241 (4.84)		566,957,382 (0.86)	16,025,472.452 (24.39)	5,242,675.224 (7.98)	5,226,986.895 (7.96)			進歩党 281,793 (0.43)		58,535.722 (0.09)	4,807,523.588 (7.32)	65,704,310.612 (100.0)
40	自由民主党 22,999,646.161 (36.62)		新生党 6,341,364.821 (10.10)	5,053,981.124 (8.05)	2,205,682.636 (3.51)	新党さきがけ 1,658,097.605 (2.64)	461,169.000 (0.73)	9,687,588.958 (15.43)	5,114,351.250 (8.14)	4,834,587.954 (7.70)		国民党 31,782.047 (0.05)	雑民党 21,294.082 (0.03)		90,410.067 (0.14)	4,304,188.878 (6.85)	62,804,144.583 (100.0)
41	21,836,096.057 (38,63)		新進党 15,812,325.819 (27.97)		新党さきがけ 727,664.000 (1.29)	民主党 6,001,666.101 (10.62)	社会民主党 1,240,649.419 (2.19)	新社会党 376,336.000 (0.67)		7,096,765.850 (12.55)		自由連合 672,328.373 (1.19)	民主改革党 149,357.000 (0.26)		106,443.000 (0.19)	2,508,810.175 (4.44)	56,528,421.794 (100.0)
42	保守党 1,230,464 (2.02)	自由民主党 24,945,806.502 (40.97)		改革クラブ 203,736 (0.33)	自由党 2,053,736 (3.37)	民主党 16,811,732.222 (27.61)		2,315,234.982 (3.80)		1,231,753 (2.02)	7,352,843.635 (12.08)			政党自由連合 1,071,012.289 (1.76)		652,138 (1.07)	46,945 (0.08)	2,967,069.259 (4.87)	60,882,470.907 (100.0)
43	保守新党 791,588 (1.33)	26,089,326.597 (43.85)			民主党 21,814,154.230 (36.66)			1,708,672.130 (2.87)		886,507.202 (1.49)	4,837,952.810 (8.13)			自由連合 97,423 (0.16)		497,108 (0.84)	51,524 (0.09)	2,728,118 (4.58)	59,502,373.969 (100.0)
44	自由民主党 32,518,389.918 (47.77)		新党日本 137,172.000 (0.20)	国民新党 432,679.000 (0.64)	新党大地 16,698.000 (0.02)	24,804,786.739 (36.44)		996,007.697 (1.46)		981,105.000 (1.44)	4,937,375.030 (7.25)						1,557.000 (0.00)	3,240,521.540 (4.76)	68,066,291.924 (100.0)
45	27,301,982.074 (38.68)		新党日本 220,223.000 (0.31)	730,570.000 (1.04)	改革クラブ 36,650.000 (0.05)	33,475,334.854 (47.43)		1,376,739.000 (1.95)		782,984.000 (1.11)	2,978,354.131 (4.22)	615,244.000 (0.87)					1,077,543.003 (1.53)	1,986,055.873 (2.81)	70,581,679.935 (100.00)
46	自由民主党 25,643,309.437 (43.01)			117,185.000 (0.20)	新党大地 315,604.000 (0.53)	日本未来の党 2,992,365.627 (5.02)	民主党 13,598,773.592 (22.81)	451,762.273 (0.76)		885,881.000 (1.49)	4,700,289.803 (7.88)	2,807,244.610 (4.71)	6,942,353.536 (11.64)				165,331.000 (0.28)	1,006,468.027 (1.69)	59,626,567.905 (100.00)

7　候補者得票数の推移

（1）昭和21年4月10日執行分

	原純一郎	長野長広	安部俊三郎	宗我部英意	氏原一郎	佐竹晴記	浜田満居	原上権次郎	川村和嘉治
高　知　市	9,359	7,989	1,101	317	15,204	10,102	3,028	2,553	2,697
安　芸　郡	11,634	5,652	1,607	47	5,356	2,001	1,479	409	3,386
香　美　郡	4,552	8,784	94	65	5,156	1,775	1,175	426	3,705
長　岡　郡	3,099	11,921	163	90	5,027	2,858	787	349	8,264
土　佐　郡	308	2,424	29	15	1,711	582	691	167	3,527
吾　川　郡	2,588	2,028	84	54	5,203	4,232	7,105	1,789	2,455
高　岡　郡	5,788	4,441	264	115	10,685	16,031	5,977	3,458	2,116
幡　多　郡	1,120	804	58	78	5,884	13,574	1,495	8,143	4,120
計	次　38,448	当　44,043	3,400	781	当　54,226	当　51,155	21,737	17,294	30,270

	中谷貞頼	国沢熊治	大西正男	新田健一	島崎英世	竹村和夫	西森久記	林　譲治	寺尾　豊
高　知　市	2,936	3,125	4,609	686	1,384	3,092	1,456	5,142	6,022
安　芸　郡	2,272	1,637	2,590	142	4,546	1,413	899	2,172	9,766
香　美　郡	2,276	1,835	1,349	103	561	1,465	750	1,722	2,700
長　岡　郡	3,257	1,736	1,554	171	450	1,862	1,086	1,707	2,600
土　佐　郡	349	274	484	56	144	316	86	688	1,235
吾　川　郡	494	942	1,766	3,162	271	940	948	1,949	1,763
高　岡　郡	988	1,960	4,643	19,428	619	2,426	16,501	8,082	11,203
幡　多　郡	431	1,358	20,051	3,826	489	2,677	589	36,818	15,655
計	13,003	12,867	37,046	27,574	8,464	14,191	22,315	当　58,280	当　50,944

	小松頼正	山崎正辰	大石　喬	森沢重利	浜田一郎	池田頼信	計
高　知　市	695	2,604	2,807	545	551	1,940	89,944
安　芸　郡	2,996	4,058	2,626	21	235	3,000	69,944
香　美　郡	4,989	559	4,473	69	137	13,092	61,812
長　岡　郡	329	625	5,249	250	108	1,067	54,609
土　佐　郡	78	892	1,645	44	63	76	15,884
吾　川　郡	149	10,555	587	19	341	286	49,710
高　岡　郡	451	7,220	1,328	46	1,446	345	125,561
幡　多　郡	414	1,538	1,351	31	183	154	120,841
計	10,101	28,051	20,066	1,025	3,064	19,960	588,305

（2）昭和22年4月25日執行分

	永野土佐太郎	長野長久	原上蔓子	氏原一郎	国沢熊治	佐竹晴記	黒岩重治	吉田　茂	林　譲治	計
高　知　市	3,138	3,953	4,960	7,651	1,835	3,968	7,929	20,100	1,233	54,767
安　芸　郡	2,463	4,173	3,029	4,022	966	1,130	5,218	14,573	558	36,132
香　美　郡	829	6,151	1,857	3,299	1,502	1,214	6,450	14,154	615	36,071
長　岡　郡	611	6,470	1,850	2,797	1,181	1,159	2,255	10,120	509	26,952
土　佐　郡	1,215	897	521	1,053	208	222	507	2,817	164	7,604
吾　川　郡	921	1,783	1,885	1,840	724	3,119	4,719	11,838	771	27,600
高　岡　郡	3,295	4,366	6,691	4,024	1,428	16,742	9,110	18,954	12,290	76,900
幡　多　郡	4,851	939	5,936	1,217	877	10,778	3,984	5,620	33,786	67,988
計	17,323	当　28,732	次　26,729	25,903	8,721	当　38,332	当　40,172	当　98,176	当　49,926	334,014

（3）昭和24年1月23日執行分

	吉田　茂	林　譲治	長野長広	大西正男	佐竹晴記	浜田幸雄	岡本正光
高　知　市	16,596	2,430	4,804	4,773	4,642	6,062	5,315
安　芸　郡	10,924	648	6,474	1,764	1,359	5,372	4,025
香　美　郡	12,099	953	7,055	2,461	1,455	2,325	2,388
長　岡　郡	9,283	744	7,306	1,373	1,451	1,174	2,397
土　佐　郡	3,869	248	956	463	327	131	507
吾　川　郡	7,315	820	2,500	1,696	2,264	901	1,298
高　岡　郡	15,518	11,670	3,591	5,491	7,639	4,828	3,249
幡　多　郡	5,685	31,911	1,101	15,035	3,717	2,040	2,399
計	当　81,289	当　49,424	当　33,787	当　33,056	当　22,854	次　22,833	21,578

	氏原一郎	浜田満居	西山茂幹	原上権次郎	西原　貞	黒岩　勝	計
高　知　市	6,215	3,409	1,895	2,020	1,213	2,444	61,818
安　芸　郡	2,078	710	2,521	1,178	1,065	632	38,750
香　美　郡	1,419	872	2,156	1,351	1,138	1,003	36,675
長　岡　郡	1,403	622	2,312	1,087	919	643	30,714
土　佐　郡	550	605	186	365	195	215	8,617
吾　川　郡	1,927	6,949	1,004	1,242	790	339	29,045
高　岡　郡	4,759	5,373	2,015	3,092	6,433	3,629	77,287
幡　多　郡	2,309	665	2,328	3,128	1,013	1,347	72,678
計	20,660	19,205	14,417	13,463	12,766	10,252	355,584

(4)昭和27年10月1日執行分

	吉田　茂	林　譲治	宇田耕一	浜田幸雄	長野長広	依光好秋
高　知　市	20,733	3,307	8,993	9,138	6,363	2,150
安　芸　郡	12,546	1,024	9,037	9,635	2,748	815
香　美　郡	10,942	1,255	6,503	6,137	7,992	788
長　岡　郡	10,215	1,114	5,216	3,396	7,852	543
土　佐　郡	4,164	429	1,040	583	1,094	192
吾　川　郡	10,144	1,802	3,828	2,648	2,874	1,979
高　岡　郡	14,941	17,280	5,739	7,965	4,949	4,820
幡　多　郡	3,484	39,160	5,930	1,667	2,111	13,612
郡　部　計	66,436	62,064	37,293	32,031	29,620	22,749
計	当　87,169	当　65,371	当　46,286	当　41,169	当　35,983	次　24,899

	佐竹晴記	入交好保	山原健二郎	西森久記	大石　大	計
高　知　市	4,304	5,587	3,268	641	855	65,339
安　芸　郡	1,359	3,102	1,611	535	1,209	43,621
香　美　郡	992	2,703	969	518	2,110	40,909
長　岡　郡	1,189	1,577	2,100	292	2,060	35,554
土　佐　郡	347	809	495	80	575	9,808
吾　川　郡	1,960	1,539	1,863	853	589	30,079
高　岡　郡	8,301	4,022	4,810	7,149	1,453	81,429
幡　多　郡	3,940	2,688	3,160	1,310	741	77,803
郡　部　計	18,088	16,440	15,008	10,737	8,737	319,203
計	22,392	22,027	18,276	11,378	9,592	384,542

(5)昭和28年4月19日執行分

	吉田　茂	林　譲治	佐竹晴記	長野長広	浜田幸雄	宇田耕一	森田正喜	小永井圭三	計
高　知　市	20,253	2,596	13,517	9,083	11,001	6,449	1,621	530	65,050
安　芸　郡	10,959	915	3,791	4,008	11,270	7,517	1,130	470	40,060
香　美　郡	10,319	990	4,543	10,753	6,914	4,418	684	432	39,053
長　岡　郡	9,436	815	4,072	11,128	3,710	3,757	657	396	33,971
土　佐　郡	4,203	351	1,314	1,566	734	1,020	223	88	9,499
吾　川　郡	9,972	1,393	4,913	4,492	3,568	2,954	1,026	321	28,639
高　岡　郡	17,813	15,534	17,686	9,296	10,085	6,063	2,108	976	79,561
幡　多　郡	5,665	41,322	11,186	3,696	3,187	6,851	1,124	1,109	74,140
郡　部　計	68,367	61,320	47,505	44,939	39,468	32,580	6,952	3,792	304,923
計	当　88,620	当　63,916	当　61,022	当　54,022	当　50,469	次　39,029	8,573	4,322	369,973

(6)昭和30年2月27日執行分

	浜田幸雄	林　譲治	佐竹晴記	長野長広	宇田耕一	大西正男	森本　靖	原上権次郎	上田直吉	吉田　茂	依光好秋	計
高知市												
第一開票区	2,329	664	4,142	1,510	3,268	1,518	3,161	60	2,184	3,808	188	22,832
第二開票区	3,950	860	4,676	2,045	3,317	2,033	3,197	85	2,046	4,506	305	27,020
第三開票区	3,484	682	3,066	2,038	3,494	1,259	2,326	92	2,042	3,891	258	22,632
高知市計	9,763	2,206	11,884	5,593	10,079	4,810	8,684	237	6,272	12,205	751	72,484
安芸市	2,612	220	818	1,025	2,622	341	1,668	52	671	2,224	62	12,315
須崎市	1,025	2,471	2,460	572	950	415	1,115	61	1,491	1,741	389	12,690
中村市	268	4,098	1,485	419	1,322	1,435	2,553	74	1,442	953	4,566	18,615
宿毛市	65	7,860	733	176	511	678	1,859	50	1,240	395	1,550	15,117
土佐清水市	332	4,250	830	455	1,301	3,000	1,499	151	747	619	969	14,153
市計	14,065	21,105	18,210	8,240	16,785	10,679	17,378	625	11,863	18,137	8,287	145,374
安芸郡												
室戸町	453	73	279	179	506	125	341	12	478	1,297	23	3,766
甲浦町	354	14	126	51	451	130	249	2	172	167	12	1,728
奈半利町	622	25	127	154	531	51	560	11	176	392	12	2,661
田野町	529	20	143	71	687	75	361	7	161	114	8	2,176
安田町	570	29	130	303	692	178	385	7	248	239	12	2,793
室戸岬町	304	35	164	122	653	175	357	23	479	433	11	2,756
野根町	360	24	172	270	311	38	333	4	158	197	12	1,879
吉良川町	439	27	130	84	246	122	423	8	407	428	5	2,319
佐喜浜町	457	23	143	56	562	77	284	3	141	165	5	1,916
羽根村	487	12	66	51	223	25	130	11	186	125	11	1,327
北川村	203	39	145	72	243	60	667	6	166	297	8	1,906
馬路村	101	27	94	44	102	313	371	1	37	237	8	1,335
芸西村	487	37	167	212	654	107	240	8	449	386	8	2,755
安芸郡計	5,366	385	1,886	1,669	5,861	1,476	4,701	103	3,258	4,477	135	29,317
香美郡												
赤岡町	248	34	128	319	555	53	208	12	163	450	12	2,182
岸本町	81	8	28	25	626	13	58	−	60	83	5	987
土佐山田町	980	178	776	1,533	1,464	184	1,383	21	760	1,351	63	8,693
野市町	820	107	477	783	1,006	238	404	15	639	579	37	5,105
夜須町	415	31	165	247	1,164	49	182	3	332	351	8	2,947
美良布町	343	42	168	291	293	74	191	1	316	339	15	2,073
山北村	107	10	67	145	132	25	81	1	146	68	1	783
山南村	214	3	35	198	100	49	28	1	104	68	1	801
徳王子村	132	58	14	65	155	5	21	1	133	57	28	669
東川村	167	11	59	103	196	29	71	1	159	149	6	951
西川村	77	54	72	194	165	36	66	3	84	171	1	923
吉川村	120	5	61	245	325	294	115	2	149	111	1	1,428
前浜村	139	9	149	174	176	19	145	7	67	131	7	1,023
日章村	520	33	196	461	270	85	303	4	160	291	11	2,334
岩村	93	20	88	176	129	25	111	4	117	158	5	926
暁霞村	66	19	39	203	94	18	44	3	113	184	3	786
在所村	140	85	248	293	455	71	215	10	383	682	9	2,591
槇山村	214	57	242	348	539	55	449	10	362	696	47	3,019
上韮生村	86	33	49	278	381	43	104	3	171	320	10	1,478
香美郡計	4,962	797	3,061	6,081	8,225	1,365	4,179	102	4,418	6,239	270	39,699
長岡郡												
本山村	210	62	294	453	296	135	346	15	184	741	15	2,751
十市村	134	33	119	531	300	48	62	9	174	210	7	1,627
三和村	194	82	229	503	312	109	135	12	204	391	10	2,181
稲生村	44	34	137	150	525	69	138	5	70	129	18	1,319
大津村	77	11	136	298	253	35	77	3	36	147	16	1,089
介良村	23	11	66	586	217	29	75	1	33	73	38	1,152
大篠村	148	40	238	622	411	75	193	4	158	335	6	2,230
長岡村	191	36	325	725	602	113	357	15	252	329	47	2,992
岡豊村	91	22	154	543	262	59	147	1	146	216	10	1,651
国府村	99	13	84	161	91	27	47	−	73	127	4	726
久礼田村	187	37	136	235	332	18	111	4	49	256	4	1,369
瓶岩村	115	11	67	48	42	16	51	4	54	107	1	516
上倉村	122	22	53	391	134	24	27	1	97	181	4	1,056
田井村	183	26	84	120	123	68	109	5	143	203	3	1,067
吉野村	105	40	129	149	283	125	121	5	119	263	7	1,346
大杉村	207	42	264	358	276	59	268	6	216	669	23	2,388
天坪村	154	20	226	318	153	51	146	3	148	196	2	1,417
西豊永村	134	23	163	729	247	36	177	2	266	306	22	2,105
東豊永村	93	35	234	610	370	57	232	2	242	455	4	2,334
後免町野田村組合	111	18	167	185	303	44	129	5	67	229	10	1,268
長岡郡計	2,622	618	3,305	7,715	5,532	1,197	2,948	102	2,731	5,563	251	32,584

	浜田幸雄	林　譲治	佐竹晴記	長野長広	宇田耕一	大西正男	森本　靖	原上権次郎	上田直吉	吉田　茂	依光好秋	計
土佐郡												
鏡村	126	61	120	275	187	91	109	7	191	439	7	1,613
土佐山村	62	39	78	240	159	39	57	16	182	303	7	1,182
地蔵寺村	115	62	83	98	180	30	149	1	143	482	4	1,347
森村	107	48	197	71	336	66	317	11	274	598	7	2,032
大川村	46	30	168	71	169	47	491	3	98	260	12	1,395
本川村	76	34	190	32	87	25	231	1	77	209	16	978
土佐郡計	532	274	836	787	1,118	298	1,354	39	965	2,291	53	8,547
吾川郡												
伊野町	799	267	1,439	867	2,030	344	1,123	20	1,559	1,705	93	10,246
池川町	236	102	399	310	300	177	352	7	449	1,011	46	3,389
平和町	291	169	497	353	482	137	259	37	514	557	75	3,371
西分村	59	20	114	38	142	41	64	11	128	96	9	722
仁西村	53	32	153	101	164	89	47	13	217	107	22	998
森山村	94	28	109	103	101	29	64	9	85	166	19	807
弘岡下ノ村	144	28	70	100	64	25	61	9	71	73	11	656
弘岡中ノ村	66	29	107	120	185	131	74	11	61	131	28	943
弘岡上ノ村	153	71	139	50	96	43	36	3	90	185	29	895
吾川村	168	151	462	579	501	145	327	3	277	763	40	3,416
小川村	72	42	198	59	124	114	150	2	149	323	30	1,263
清水村	63	32	76	60	197	76	114	2	75	252	23	970
上八川村	142	43	133	79	160	84	142	5	91	247	17	1,143
下八川村	46	23	74	23	136	12	56	2	106	165	11	654
吾川郡計	2,386	1,037	3,970	2,842	4,682	1,447	2,869	134	3,872	5,781	453	29,473
高岡郡												
高岡村	767	470	1,620	704	1,386	745	857	137	1,265	2,062	588	10,601
久礼町	194	804	573	452	191	100	198	15	351	245	39	3,162
佐川町	689	1,106	1,441	596	703	350	680	29	1,053	957	336	7,940
越知町	957	387	873	217	391	250	300	8	664	1,016	620	5,683
上ノ加江町	121	273	197	184	155	127	105	7	334	181	65	1,749
宇佐町	620	484	221	307	767	59	183	8	144	243	143	3,179
窪川町	626	1,339	3,069	684	997	848	639	42	1,300	767	351	10,662
新居村	274	435	87	47	45	127	57	1	140	84	21	1,318
大野見村	37	232	414	54	360	64	205	6	101	185	27	1,685
檮原村	222	836	655	323	268	182	297	5	138	736	363	4,025
東津野村	143	365	516	156	290	113	242	11	127	626	97	2,686
上半山村	58	179	311	97	174	115	175	5	214	321	42	1,691
下半山村	53	149	314	56	212	88	156	2	212	181	52	1,475
仁淀村	394	349	260	448	230	138	212	13	360	662	181	3,247
日高村	296	576	750	182	402	108	255	7	329	460	50	3,415
高岡郡計	5,451	7,984	11,301	4,507	6,571	3,414	4,561	296	6,732	8,726	2,975	62,518
幡多郡												
佐賀町	69	720	353	101	272	296	281	3	408	253	161	2,917
大正町	64	651	927	271	180	158	286	6	284	238	41	3,106
大方町	150	1,264	856	50	261	388	690	20	488	286	736	5,189
大内町	8	804	77	31	129	369	554	7	195	61	2,161	4,396
白田川村	38	426	244	99	57	179	282	13	196	142	204	1,880
昭和村	16	311	439	109	57	236	342	3	131	207	75	1,926
十川村	7	284	166	48	244	152	124	4	203	209	72	1,513
江川崎村	25	532	183	44	92	92	230	24	68	121	85	1,496
津大村	11	726	286	22	63	234	688	5	110	127	115	2,387
月灘村	49	555	61	110	163	366	387	2	105	45	442	2,285
三原村	2	424	325	40	116	140	380	12	218	59	223	1,939
幡多郡計	439	6,697	3,917	925	1,634	2,610	4,244	99	2,406	1,748	4,315	29,034
合　計	35,823	当 38,897	当 46,486	32,766	当 50,408	22,486	当 42,234	1,500	次 36,245	当 52,962	16,739	376,546

(7)昭和33年5月22日執行分

	長野長広	川村和嘉治	浜田幸雄	林　譲治	吉田　茂	浜田正信	依光好秋	佐竹晴記	高橋武行	森本　靖	森田正喜	計
高知市												
第一開票区	917	704	3,951.51	2,717	4,003	2,436.48	1,634	3,672	4,073	3,506	319	27,933
第二開票区	1,128	764	6,218.99	4,192	5,177	2,908.00	1,797	4,069	3,945	3,781	406	34,386
第三開票区	908	516	5,060.87	3,082	3,602	3,730.12	1,549	2,491	2,466	3,201	275	26,881
高知市計	2,953	1,984	15,231.37	9,991	12,782	9,074.60	4,980	10,232	10,484	10,488	1,000	89,200
安芸市	181	400	3,658.94	878	2,235	1,841.05	463	627	1,659	1,936	121	14,000
須崎市	149	445	1,387.02	2,028	3,034	998.97	1,679	1,785	2,060	2,309	178	16,053
中村市	154	503	264.48	5,404	837	2,013.51	4,898	1,084	1,529	3,328	179	20,194
宿毛市	26	141	93.12	9,148	184	483.87	3,543	343	876	1,639	152	16,629
土佐清水市	124	351	507.30	5,739	466	1,597.69	2,574	642	1,838	1,296	93	15,228
市計	3,587	3,824	21,142.23	33,188	19,538	16,009.69	18,137	14,713	18,446	20,996	1,723	171,304
安芸郡												
室戸町	31	115	697.50	769	1,446	387.50	76	156	374	362	42	4,456
甲浦町	12	225	448.49	250	157	450.50	33	46	127	205	9	1,963
奈半利町	35	133	881.33	288	381	540.66	63	146	238	566	34	3,306
田野町	38	39	842.75	114	176	595.24	5	110	281	393	50	2,644
安田町	39	265	1,111.12	324	149	237.87	66	132	310	507	42	3,183
室戸岬町	43	53	762.18	219	429	672.81	61	196	389	425	34	3,284
野根町	13	51	470.51	338	167	333.48	6	74	290	290	32	2,065
吉良川町	119	513	421.02	534	192	137.97	45	54	245	280	103	2,644
佐喜浜町	4	62	618.00	283	153	632.00	9	66	61	227	18	2,133
羽根町	14	174	587.01	198	130	144.98	201	42	114	178	12	1,795
北川村	24	56	359.25	227	184	192.74	6	95	134	797	32	2,107
馬路村	22	121	169.34	59	201	82.65	47	73	112	701	31	1,619
芸西町	73	73	857.07	304	482	553.92	145	161	259	247	13	3,168
安芸郡計	467	1,880	8,225.57	3,907	4,247	4,962.32	763	1,351	2,934	5,178	452	34,367
香美郡												
赤岡町	167	30	538.88	113	264	349.11	802	95	153	204	14	2,730
香我美町	434	156	1,112.70	426	391	780.29	185	170	397	403	50	4,505
土佐山田町	723	388	1,927.81	1,554	1,536	1,054.18	312	532	1,045	2,415	68	11,555
野市町	504	245	1,353.81	451	540	773.18	166	291	567	547	13	5,451
夜須町	159	90	782.87	133	324	1,143.12	133	151	236	250	20	3,422
大宮町	362	226	572.46	389	747	239.54	42	183	295	455	24	3,535
吉川村	47	135	190.35	133	101	372.64	240	44	128	137	7	1,535
岩村	95	60	216.00	236	144	51.00	18	57	151	107	22	1,157
在所村	171	100	316.61	96	1,047	200.38	14	132	206	234	16	2,533
物部村	288	219	680.02	206	1,203	502.97	76	251	370	1,028	25	4,849
香美郡計	2,950	1,649	7,691.51	3,737	6,297	5,466.41	1,988	1,906	3,548	5,780	259	41,272
長岡郡												
後免町	840	256	1,052.71	863	1,331	829.28	675	474	909	863	135	8,228
本山町	121	1,815	272.41	127	545	605.58	97	194	449	529	21	4,776
香長村	1,440	321	1,702.73	820	1,413	1,635.26	496	700	1,654	991	132	11,305
大津村	198	41	166.64	116	169	148.35	81	101	109	147	9	1,286
介良村	476	23	37.50	71	65	259.49	44	67	237	68	39	1,387
野田町	28	19	90.00	41	81	32.00	14	37	59	108	1	510
岡豊村	360	123	170.00	111	256	128.00	137	125	144	250	8	1,812
大豊村	730	892	805.70	822	1,345	735.29	243	561	453	1,621	64	8,272
長岡郡計	4,193	3,490	4,297.69	2,971	5,205	4,373.25	1,787	2,259	4,014	4,577	409	37,576
土佐郡												
鏡村	72	92	57.44	263	279	326.55	117	92	175	134	15	1,623
土佐山村	61	90	92.58	96	234	383.41	30	42	68	97	12	1,206
土佐村	137	796	420.26	354	804	693.73	33	272	523	618	36	4,687
大川村	19	260	87.14	71	151	140.85	13	69	143	664	23	1,641
本川村	18	113	37.03	204	219	105.96	12	151	125	315	41	1,341
土佐郡計	307	1,351	694.45	988	1,687	1,650.50	205	626	1,034	1,828	127	10,498
吾川郡												
伊野町	321	163	1,041.02	997	1,631	2,799.97	515	1,033	975	1,796	289	11,561
池川町	74	139	370.87	636	858	395.12	185	258	329	391	46	3,682
春野村	274	593	1,208.07	1,227	1,058	1,182.92	838	781	1,264	686	89	9,201
吾川村	123	195	512.74	527	502	583.25	395	386	286	359	19	3,888
吾北村	55	556	257.32	423	647	529.67	786	349	284	551	30	4,468
吾川郡計	847	1,646	3,390.02	3,810	4,696	5,490.93	2,719	2,807	3,138	3,783	473	32,800
高岡郡												
高岡町	226	405	2,592.71	3,110	2,335	1,567.28	1,313	1,176	2,472	1,724	205	17,126
中土佐町	197	139	609.05	780	556	387.94	231	554	2,075	345	21	5,895
佐川町	266	280	768.41	1,576	1,124	692.58	714	923	978	1,005	136	8,463
越知町	88	157	1,373.29	663	1,070	695.70	786	762	475	456	29	6,555
窪川町	207	859	666.03	2,047	1,306	768.96	704	2,837	1,159	1,247	118	11,919
大野見村	17	147	53.47	211	188	172.52	79	286	342	210	37	1,743
檮原村	51	149	237.90	628	839	128.10	912	413	505	455	32	4,350
東津野村	60	87	84.17	531	637	202.82	274	367	450	152	18	2,863
葉山村	30	180	98.02	595	566	285.97	229	353	277	625	90	3,329
仁淀村	90	41	850.31	898	454	312.68	171	103	225	180	29	3,354
日高村	92	167	353.93	717	362	611.06	308	469	284	528	21	3,913
高岡郡計	1,324	2,611	7,687.29	11,756	9,437	5,825.61	5,721	8,243	9,242	6,927	736	69,510
幡多郡												
佐賀町	21	32	203.94	1,283	162	216.05	157	253	203	426	31	2,988
大正町	83	14	73.52	1,178	127	204.47	69	752	217	492	14	3,224
大方町	80	275	249.64	2,007	324	983.35	839	732	871	900	73	7,334
大月町	8	71	82.83	2,060	31	513.16	3,093	76	624	748	23	7,330
十和村	32	61	28.13	1,457	267	183.86	123	442	249	586	48	3,477
西土佐村	14	103	45.05	1,592	140	167.94	167	279	483	1,197	74	4,262
三原村	10	33	10.10	794	128	81.89	193	223	144	307	44	1,968
幡多郡計	248	589	693.21	10,371	1,179	2,350.72	4,641	2,757	2,791	4,656	307	30,583
県　　計	13,923	17,040	当 53,821.97	当　70,728	当　52,286	当 46,129.43	35,961	34,662	次　45,147	当　53,725	4,486	427,910

(8)昭和35年11月20日執行分

	仮谷忠男	浜田幸雄	浜田正信	佐竹晴記	吉田　茂	国沢秀雄	森田正喜	森本　靖	計
高　知　市	7,092	14,132.731	10,931.265	15,584	15,906	9,014	2,467	12,398	87,525
室　戸　市	2,185	3,064.090	2,578.909	807	2,091	625	385	1,800	13,536
安　芸　市	933	3,662.106	1,638.893	1,124	1,824	1,255	241	1,816	12,494
南　国　市	1,572	4,105.923	3,099.076	3,079	4,064	1,455	581	2,826	20,782
土　佐　市	1,470	2,723.080	3,270.919	1,762	3,234	1,221	568	2,071	16,320
須　崎　市	1,757	1,616.013	1,860.986	2,012	4,148	1,246	393	2,923	15,956
中　村　市	7,835	680.281	2,031.718	1,362	2,052	1,481	485	3,264	19,191
宿　毛　市	6,310	351.946	1,246.053	670	3,818	727	346	1,931	15,400
土佐清水市	10,036	328.362	1,327.637	678	304	1,409	199	1,137	15,419
市　　計	39,190	30,664.532	27,985.456	27,078	37,441	18,433	5,665	30,166	216,623
東　洋　町	735	696.555	985.444	148	331	305	83	488	3,772
奈半利町	312	662.330	602.669	213	341	320	49	437	2,937
田　野　町	60	691.586	645.413	143	211	337	120	339	2,547
安　田　町	234	1,281.704	485.295	145	146	212	131	444	3,079
北　川　村	207	350.704	217.295	193	213	443	44	476	2,144
馬　路　村	91	184.858	203.141	101	227	576	52	220	1,655
芸　西　村	221	954.173	874.826	182	449	232	24	193	3,130
安芸郡計	1,860	4,821.910	4,014.083	1,125	1,918	2,425	503	2,597	19,264
赤　岡　町	94	379.500	632.500	129	702	196	35	224	2,392
香我美町	398	1,210.529	634.470	302	847	304	116	447	4,259
土佐山田町	1,382	2,787.933	1,268.066	1,105	2,025	819	165	2,227	11,779
野　市　町	223	1,389.658	1,056.341	480	832	653	31	528	5,193
夜　須　町	419	610.847	1,105.152	242	362	306	33	210	3,288
大　宮　町	218	756.062	587.937	299	679	363	24	404	3,331
吉　川　村	394	178.346	336.653	87	158	81	15	144	1,394
在　所　村	183	465.939	362.060	288	753	191	12	241	2,496
物　部　村	415	782.734	582.265	459	1,037	454	38	881	4,649
香美郡計	3,726	8,561.548	6,565.444	3,391	7,395	3,367	469	5,306	38,781
本　山　町	503	469.673	937.326	451	763	397	89	677	4,287
大　津　村	85	186.030	174.969	164	347	124	24	230	1,335
介　良　村	116	178.810	262.189	125	163	109	48	235	1,237
大　豊　村	973	847.398	870.601	854	2,268	425	65	1,565	7,868
長岡郡計	1,677	1,681.911	2,245.085	1,594	3,541	1,055	226	2,707	14,727
鏡　　村	147	153.959	488.040	194	359	44	71	204	1,661
土佐山村	93	135.140	338.859	91	294	38	18	195	1,203
土　佐　村	396	559.675	1,115.324	396	836	405	106	760	4,574
大　川　村	78	90.780	258.219	139	205	57	27	900	1,755
本　川　村	95	34.000	169.000	145	140	206	30	282	1,101
土佐郡計	809	973.554	2,369.442	965	1,834	750	252	2,341	10,294
伊　野　町	514	1,183.965	3,093.034	1,240	1,475	906	549	1,826	10,787
池　川　町	712	481.700	651.299	343	713	223	32	371	3,527
春　野　村	698	1,481.724	1,870.275	1,176	1,609	605	240	856	8,536
吾　川　村	602	605.281	986.718	449	436	213	32	398	3,722
吾　北　村	402	542.990	1,094.009	594	830	198	111	532	4,304
吾川郡計	2,928	4,295.660	7,695.335	3,802	5,063	2,145	964	3,983	30,876
中土佐町	1,089	663.823	704.176	1,277	537	388	50	495	5,204
佐　川　町	811	794.171	1,829.828	1,125	1,611	559	130	1,423	8,283
越　知　町	347	1,295.335	1,706.664	701	1,168	399	90	465	6,172
窪　川　町	1,827	838.398	1,720.601	3,494	1,341	797	289	1,397	11,704
大野見村	142	47.408	300.591	424	222	287	58	238	1,719
檮　原　村	1,365	302.717	931.282	460	783	358	77	438	4,715
東津野村	338	261.756	334.243	481	866	341	46	213	2,881
葉　山　村	420	263.233	561.766	521	464	359	53	771	3,413
仁　淀　村	259	748.360	587.639	148	1,273	90	51	150	3,307
日　高　村	519	415.565	866.434	425	798	264	47	592	3,927
高岡郡計	7,117	5,630.766	9,543.224	9,056	9,063	3,842	891	6,182	51,325
佐　賀　町	1,655	186.780	307.219	295	316	218	36	269	3,283
大　正　町	1,209	122.400	314.599	394	169	589	32	450	3,280
大　方　町	2,635	532.590	707.409	550	547	805	121	1,177	7,075
大　月　町	2,697	367.983	1,108.016	381	725	614	53	1,195	7,141
十　和　村	1,393	50.539	324.460	427	244	335	67	421	3,262
西土佐村	1,558	83.958	259.041	336	216	626	242	891	4,212
三　原　村	1,150	21.340	166.659	226	34	162	51	206	2,017
幡多郡計	12,297	1,365.590	3,187.403	2,609	2,251	3,349	602	4,609	30,270
県　　計	当　69,604	当 57,995.471	当 63,605.472	次　49,620	当　68,506	35,366	9,572	当　57,891	412,160

(9)昭和38年11月21日執行分

	仮谷忠男	田村良平	浜田幸雄	宮本正心	国沢秀雄	森本　靖	西川美水	大西正男	計
高知市	7,396	10,763	17,637	11,177	11,734	15,081	5,905	12,728	92,421
室戸市	2,059	910	3,023	1,914	814	1,673	424	1,850	12,667
安芸市	1,411	1,162	3,595	1,194	1,317	1,833	232	1,341	12,085
南国市	564	10,790	2,432	1,644	1,658	2,649	463	1,553	21,753
土佐市	1,866	2,216	3,085	2,722	987	1,858	566	2,788	16,088
須崎市	2,186	2,019	2,403	1,789	1,417	2,904	703	2,044	15,465
中村市	8,297	389	615	2,006	1,506	3,304	343	2,044	18,504
宿毛市	6,776	819	415	1,305	872	2,082	456	1,775	14,500
土佐清水市	7,188	161	350	511	1,655	1,581	165	2,931	14,542
市計	37,743	29,229	33,555	24,262	21,960	32,965	9,257	29,054	218,025
東洋町	452	65	585	280	292	460	73	934	3,141
奈半利町	250	583	631	316	286	441	76	169	2,752
田野町	129	177	574	411	359	357	63	448	2,518
安田町	241	357	1,016	264	265	354	39	261	2,797
北川村	128	219	501	166	499	552	54	126	2,245
馬路村	67	112	331	76	616	269	33	142	1,646
芸西村	190	559	698	124	283	223	41	772	2,890
安芸郡計	1,457	2,072	4,336	1,637	2,600	2,656	379	2,852	17,989
香我美町	140	1,231	1,154	315	353	376	96	405	4,070
夜須町	257	838	736	171	414	248	111	325	3,100
香北町	300	1,862	1,074	135	710	882	130	512	5,605
土佐山田町	499	4,479	1,974	799	971	2,287	281	595	11,885
赤岡町	114	568	361	357	181	265	36	497	2,379
野市町	157	1,596	1,272	181	763	576	102	530	5,177
物部村	505	1,152	851	77	517	952	184	206	4,444
吉川村	241	218	123	88	127	137	17	404	1,355
香美郡計	2,213	11,944	7,545	2,123	4,036	5,723	957	3,474	38,015
本山町	249	1,222	505	229	536	731	84	259	3,815
大豊村	628	3,379	628	180	514	1,684	221	229	7,463
大津村	28	622	187	52	116	139	56	110	1,310
介良村	65	333	183	191	89	192	25	101	1,179
長岡郡計	970	5,556	1,503	652	1,255	2,746	386	699	13,767
土佐村	390	409	721	216	406	891	154	1,324	4,511
土佐山村	110	271	123	25	29	201	43	302	1,104
鏡村	151	282	181	166	56	182	56	531	1,605
大川村	70	54	120	93	153	871	54	304	1,719
本川村	89	35	81	71	262	250	45	239	1,072
土佐郡計	810	1,051	1,226	571	906	2,395	352	2,700	10,011
伊野町	460	1,579	1,819	977	1,153	2,015	352	1,975	10,330
池川町	621	352	705	96	243	436	91	668	3,212
春野村	758	1,130	2,000	708	648	1,035	417	1,375	8,071
吾北村	405	422	851	135	256	611	148	1,223	4,051
吾川村	771	465	521	128	165	505	245	717	3,517
吾川郡計	3,015	3,948	5,896	2,044	2,465	4,602	1,253	5,958	29,181
佐川町	602	1,421	1,226	812	909	1,350	351	1,675	8,346
越知町	334	639	1,746	274	500	559	325	1,184	5,561
中土佐町	959	363	543	313	426	850	327	1,241	5,022
窪川町	2,386	1,452	953	1,002	988	1,824	363	1,598	10,566
日高村	492	532	549	226	350	580	152	704	3,585
葉山村	379	453	363	243	326	796	103	520	3,183
大野見村	185	150	116	83	279	358	70	171	1,412
仁淀村	299	720	1,240	164	55	139	91	324	3,032
東津野村	660	332	658	82	281	284	117	206	2,620
梼原村	1,527	202	786	345	338	506	126	537	4,367
高岡郡計	7,823	6,264	8,180	3,544	4,452	7,246	2,025	8,160	47,694
佐賀町	1,439	47	145	94	205	585	70	312	2,897
大正町	1,070	120	115	164	667	533	114	234	3,017
大方町	2,409	127	303	1,731	509	876	104	626	6,685
大月町	2,645	42	188	639	518	1,272	67	1,016	6,387
十和村	1,351	24	104	256	328	493	84	501	3,141
西土佐村	990	20	103	686	546	752	69	840	4,006
三原村	938	14	6	79	317	281	16	238	1,889
幡多郡計	10,842	394	964	3,649	3,090	4,792	524	3,767	28,022
県計	当　64,873	当　60,458	当　63,205	38,482	次　40,764	当　63,125	15,133	当　56,664	402,704

（10）昭和42年1月29日執行分

	森本 靖	井上 泉	浜田幸雄	大西正男	中野 明	宮本正心	田村良平	仮谷忠男	計
高知市	14,033	18,150	17,506	13,118	18,312	12,014	11,062	9,029	113,224
室戸市	1,898	1,317	2,400	2,125	1,600	1,837	850	2,467	14,494
安芸市	1,847	1,827	3,815	1,214	1,734	1,502	1,055	1,207	14,201
南国市	1,763	6,630	1,617	1,275	2,694	1,344	8,032	477	23,832
土佐市	1,565	2,709	2,170	2,227	2,136	2,062	2,025	2,545	17,439
須崎市	2,496	2,182	1,761	2,784	2,155	1,615	1,513	2,351	16,857
中村市	2,810	2,650	612	1,730	2,571	2,140	348	7,283	20,144
宿毛市	1,895	1,335	421	1,252	1,777	1,222	253	6,787	14,942
土佐清水市	1,462	2,276	375	1,881	1,623	758	148	6,096	14,619
市計	29,769	39,076	30,677	27,606	34,602	24,494	25,286	38,242	249,752
東洋町	446	292	413	791	541	366	133	352	3,334
奈半利町	343	369	558	184	578	351	355	139	2,877
田野町	363	374	552	352	327	367	121	193	2,649
安田町	361	307	968	331	305	216	284	166	2,938
北川村	496	237	375	114	235	136	169	83	1,845
馬路村	219	578	297	134	148	60	87	65	1,588
芸西村	219	290	671	656	324	144	403	208	2,915
安芸郡計	2,447	2,447	3,834	2,562	2,458	1,640	1,552	1,206	18,146
香我美町	368	593	889	482	507	175	970	99	4,083
夜須町	204	509	530	527	434	173	567	352	3,296
香北町	1,004	376	842	312	529	162	1,683	288	5,196
土佐山田町	2,214	1,322	1,411	520	1,833	828	4,481	494	13,103
赤岡町	226	393	325	572	398	168	320	99	2,501
野市町	456	775	910	756	726	220	1,575	179	5,597
物部村	937	513	682	178	599	119	1,012	509	4,549
吉川村	125	199	102	329	204	96	101	204	1,360
香美郡計	5,534	4,680	5,691	3,676	5,230	1,941	10,709	2,224	39,685
本山町	656	527	345	204	453	244	1,411	195	4,035
大豊村	1,574	873	577	356	987	196	3,097	413	8,073
大津村	155	345	138	123	269	86	525	69	1,710
介良村	81	433	121	106	155	122	308	42	1,368
長岡郡計	2,466	2,178	1,181	789	1,864	648	5,341	719	15,186
土佐村	751	411	669	1,368	524	254	351	396	4,724
土佐山村	189	43	103	170	118	28	339	83	1,073
鏡村	173	106	123	367	163	119	371	116	1,538
大川村	573	150	91	367	329	90	34	63	1,697
本川村	199	214	58	258	188	44	30	84	1,075
土佐郡計	1,885	924	1,044	2,530	1,322	535	1,125	742	10,107
伊野町	1,981	1,667	1,561	1,709	1,395	1,014	1,521	634	11,482
池川町	434	255	583	521	329	84	303	513	3,022
春野村	986	1,012	1,396	1,246	1,019	773	1,388	663	8,483
吾北村	616	249	609	1,000	398	123	381	538	3,914
吾川村	477	325	417	641	449	220	384	480	3,393
吾川郡計	4,494	3,508	4,566	5,117	3,590	2,214	3,977	2,828	30,294
佐川町	1,273	964	871	1,944	1,013	896	1,037	1,095	9,093
越知町	592	474	1,873	969	833	327	458	383	5,909
中土佐町	767	603	440	1,087	641	334	475	972	5,319
窪川町	1,664	1,143	1,001	1,777	1,659	978	1,731	1,874	11,827
日高村	507	446	417	821	526	174	373	419	3,683
葉山村	762	313	148	637	267	262	350	478	3,217
大野見村	358	222	80	205	154	158	116	263	1,556
仁淀村	152	64	819	263	261	126	747	260	2,692
東津野村	298	231	332	294	241	165	544	627	2,732
梼原町	514	450	451	362	423	337	648	1,259	4,444
高岡郡計	6,887	4,910	6,432	8,359	6,018	3,757	6,479	7,630	50,472
佐賀町	505	267	137	242	523	120	61	1,249	3,104
大正町	424	618	270	307	330	104	83	947	3,083
大方町	713	861	208	642	732	1,390	77	2,155	6,778
大月町	1,222	384	133	610	1,266	636	96	1,714	6,061
十和村	414	419	56	454	353	325	32	1,144	3,197
西土佐村	566	690	48	565	411	582	27	937	3,826
三原村	218	228	6	94	340	79	26	756	1,747
幡多郡計	4,062	3,467	858	2,914	3,955	3,236	402	8,902	27,796
町村計	27,775	22,114	23,606	25,947	24,437	13,971	29,585	24,251	191,686
県計	当 57,544	当 61,190	次 54,283	53,553	当 59,039	38,465	当 54,871	当 62,493	441,438

（11）昭和44年12月27日執行分

	大西正男	中野　明	浜田幸雄	森本　靖	山原健二郎	仮谷忠男	山崎義雄	井上　泉	田村良平	計
高知市	15,210	20,277	17,389	10,511	21,671	9,374	3,230	14,197	12,384	124,243
室戸市	2,394	1,858	2,901	1,489	1,389	2,180	291	1,142	1,107	14,751
安芸市	1,284	1,941	3,655	1,449	1,913	1,300	245	1,423	1,372	14,582
南国市	1,284	2,750	2,032	1,445	2,308	493	270	5,817	7,369	23,768
土佐市	3,051	2,397	1,834	1,220	2,583	1,956	255	2,359	2,225	17,880
須崎市	3,311	2,079	1,575	1,925	2,234	2,583	369	1,551	1,542	17,169
中村市	2,162	2,626	573	2,940	2,649	6,645	288	1,855	614	20,352
宿毛市	1,471	1,686	539	1,910	1,264	5,890	128	866	908	14,662
土佐清水市	2,630	1,672	364	1,261	1,011	5,725	151	1,422	153	14,389
市計	32,797	37,286	30,862	24,150	37,022	36,146	5,227	30,632	27,674	261,796
東洋町	783	500	433	313	358	590	50	166	127	3,320
奈半利町	249	676	537	235	412	217	32	259	352	2,969
田野町	321	401	595	246	398	194	48	282	115	2,600
安田町	311	397	1,020	217	299	167	39	201	308	2,959
北川村	118	258	310	341	160	171	23	261	139	1,781
馬路村	141	154	181	182	82	90	32	492	93	1,447
芸西村	712	433	603	150	207	184	27	249	394	2,959
安芸郡計	2,635	2,819	3,679	1,684	1,916	1,613	251	1,910	1,528	18,035
香我美町	792	567	965	305	234	155	88	439	578	4,123
夜須町	658	437	439	170	218	326	121	322	563	3,254
香北町	302	526	908	751	231	273	64	326	1,684	5,065
土佐山田町	616	1,869	1,595	1,799	1,455	451	231	1,127	4,441	13,584
赤岡町	543	419	313	180	141	138	38	414	259	2,445
野市町	1,097	838	845	371	432	188	121	516	1,239	5,647
物部村	274	568	814	647	140	442	45	397	987	4,314
吉川村	426	160	83	95	103	311	5	132	65	1,380
香美郡計	4,708	5,384	5,962	4,318	2,954	2,284	713	3,673	9,816	39,812
本山町	183	472	240	441	776	252	74	315	1,288	4,041
大豊村	501	852	461	1,085	439	426	81	517	3,217	7,579
大津村	154	309	234	150	176	75	52	346	550	2,046
介良村	130	183	212	88	310	103	37	480	325	1,868
長岡郡計	968	1,816	1,147	1,764	1,701	856	244	1,658	5,380	15,534
土佐村	1,166	459	344	618	429	367	61	303	995	4,742
土佐山村	195	125	103	138	33	107	13	34	288	1,036
鏡村	310	149	88	121	166	155	41	70	380	1,480
大川村	96	216	38	240	75	53	99	57	330	1,204
本川村	166	187	24	212	44	80	19	186	84	1,002
土佐郡計	1,933	1,136	597	1,329	747	762	233	650	2,077	9,464
伊野町	2,195	1,572	1,538	1,737	1,485	590	230	1,159	1,247	11,753
池川町	548	292	376	368	146	692	26	118	280	2,846
春野町	1,414	1,141	1,414	618	1,185	696	106	783	1,425	8,782
吾北村	974	438	462	541	128	701	74	105	277	3,700
吾川村	822	497	259	269	343	469	90	211	330	3,290
吾川郡計	5,953	3,940	4,049	3,533	3,287	3,148	526	2,376	3,559	30,371
佐川町	1,890	1,088	868	987	1,289	1,183	182	722	1,174	9,383
越知町	789	870	1,834	376	401	848	84	332	339	5,873
中土佐町	1,053	549	407	454	393	1,427	68	516	363	5,230
窪川町	2,091	1,590	690	1,321	1,643	1,740	214	850	1,327	11,466
日高村	809	599	455	291	345	525	54	392	344	3,814
葉山村	551	310	151	688	304	484	34	192	550	3,264
大野見村	169	139	27	179	226	349	17	167	257	1,530
仁淀村	404	288	771	120	158	236	32	42	590	2,641
東津野村	237	281	231	162	113	736	40	171	589	2,560
梼原町	480	448	383	293	332	937	47	319	955	4,194
高岡郡計	8,473	6,162	5,817	4,871	5,204	8,465	772	3,703	6,488	49,955
佐賀町	463	498	178	404	262	844	52	183	109	2,993
大正町	368	329	108	301	135	899	45	518	252	2,955
大方町	993	914	220	687	1,080	1,906	62	855	151	6,868
大月町	791	1,189	203	930	545	1,705	36	221	156	5,776
十和村	583	388	34	261	466	1,005	45	280	141	3,203
西土佐村	698	371	38	456	619	781	43	518	125	3,649
三原村	266	262	19	117	193	661	10	113	42	1,683
幡多郡計	4,162	3,951	800	3,156	3,300	7,801	293	2,688	976	27,127
町村計	28,832	25,208	22,051	20,655	19,109	24,929	3,032	16,658	29,824	190,298
県計	当 61,629	当 62,494	次 52,913	44,805	当 56,131	当 61,075	8,259	47,290	当 57,498	452,094

（12）昭和47年12月10日執行分

	仮谷忠男	中野　明	田村良平	井上　泉	山原健二郎	大西正男	谷脇　旭	計
高知市	15,186	22,910.92	22,613	26,969	34,638	19,022	204.079	141,542.999
室戸市	3,458	1,821.99	1,844	2,322	2,150	3,244	16.008	14,855.999
安芸市	2,170	2,028	2,687	2,591	3,049	2,166	19	14,710
南国市	948	2,741	8,579	6,814	4,243	1,566	28	24,919
土佐市	3,289	2,400.98	3,018	3,059	3,874	3,170	26.021	18,836.999
須崎市	3,194	2,409.79	2,262	2,933	3,398	3,728	103.205	18,027.999
中村市	6,417	2,765.98	802	4,194	3,613	2,697	23.024	20,511.999
宿毛市	4,198	1,879.995	2,113	2,637	2,348	1,745	9.004	14,929.999
土佐清水市	5,859	1,782.996	606	2,770	1,616	1,965	7.003	14,605.999
市計	44,719	40,741.649	44,524	54,289	58,929	39,303	435.344	282,940.993
東洋町	692	545	188	245	570	900	1	3,141
奈半利町	387	656	423	411	602	566	1	3,046
田野町	340	382	402	516	521	424	0	2,585
安田町	523	415	651	305	400	632	2	2,928
北川村	200	271	271	440	192	214	1	1,589
馬路村	153	148	114	518	168	213	1	1,315
芸西村	322	468.975	672	403	384	718	12.025	2,980
安芸郡計	2,617	2,885.975	2,721	2,838	2,837	3,667	18.025	17,584
赤岡町	424	381	314	462	242	679	4	2,506
香我美町	486	500.990	999	597	437	884	5.009	3,908.999
土佐山田町	1,210	1,822.988	5,453	2,203	2,420	843	22.011	13,973.999
野市町	586	814	1,462	818	833	1,472	8	5,993
夜須町	316	402.990	797	506	469	659	4.009	3,153.999
香北町	642	498.984	2,018	758	428	444	8.016	4,797
吉川村	375	161	79	151	178	418	0	1,362
物部村	638	548	1,237	712	327	341	1	3,804
香美郡計	4,677	5,129.952	12,359	6,207	5,334	5,740	52.045	39,498.997
本山町	220	447.947	1,278	510	1,293	254	6.053	4,009
大豊町	889	863.993	3,311	1,038	619	474	6.006	7,200.999
長岡郡計	1,109	1,311.940	4,589	1,548	1,912	728	12.059	11,209.999
鏡村	122	146	388	110	269	341	2	1,378
土佐山村	79	120	521	99	52	157	1	1,029
土佐町	673	502	808	562	650	1,229	0	4,424
大川村	34	65	310	115	84	76	0	684
本川村	101	166	139	260	134	119	2	921
土佐郡計	1,009	999	2,166	1,146	1,189	1,922	5	8,436
伊野町	1,604	1,840.992	1,613	2,375	2,506	2,515	14.007	12,467.999
池川町	755	258	463	328	270	531	0	2,605
春野町	1,374	1,222.981	1,635	1,449	1,655	1,542	12.019	8,890
吾川村	896	574.989	305	323	371	701	2.010	3,172.999
吾北村	891	447.986	550	388	262	991	2.013	3,531.999
吾川郡計	5,520	4,344.948	4,566	4,863	5,064	6,280	30.049	30,667.997
中土佐町	1,720	681	606	949	592	848	8	5,404
佐川町	1,397	1,257.987	1,435	1,727	1,745	2,076	8.012	9,645.999
越知町	1,023	1,193	891	566	713	1,509	7	5,902
窪川町	1,811	1,754.982	1,780	1,684	2,235	1,892	10.017	11,166.999
檮原町	1,234	436	896	548	413	417	1	3,945
大野見村	220	171	358	269	247	207	1	1,473
東津野村	1,030	231.996	442	280	189	254	1.004	2,428
葉山村	303	338.976	528	617	488	969	8.023	3,251.999
仁淀村	484	275	1,043	175	249	515	3	2,744
日高村	576	702	399	745	640	857	2	3,921
高岡郡計	9,798	7,041.941	8,378	7,560	7,511	9,544	49.056	49,881.997
佐賀町	1,028	520	83	510	407	425	0	2,973
大正町	754	329	351	712	188	411	0	2,745
大方町	2,054	959	283	1,472	1,202	956	3	6,929
大月町	1,337	1,229.997	333	931	1,155	643	1.002	5,629.999
十和村	954	348.994	364	455	657	441	1.005	3,220.999
西土佐村	771	415.990	205	729	716	683	2.009	3,521.999
三原村	591	250	68	325	156	256	1	1,647
幡多郡計	7,489	4,052.981	1,687	5,134	4,481	3,815	8.016	26,666.997
町村計	32,219	25,766.737	36,466	29,296	28,328	31,696	174.250	183,945.987
県計	当　76,938	次66,508.386	当　80,990	当　83,585	当　87,257	当　70,999	609.594	466,886.980

（13）昭和51年12月5日執行分

	大西正男	谷川かんぞう	つくだ秀男	田村良平	平石まさ太郎	山原健二郎	井上　泉	計
高知市	17,632	17,672	10,391	17,644	32,601	28,570	21,448	145,958
室戸市	3,006	2,739	562	1,703	2,492	1,902	1,797	14,201
安芸市	2,323	1,989	879	1,750	2,301	2,601	2,170	14,013
南国市	1,815	2,363	1,139	6,388	3,822	3,926	5,481	24,934
土佐市	2,747	3,109	689	2,568	3,468	3,243	2,782	18,606
須崎市	3,745	2,829	1,162	1,399	3,020	2,832	2,726	17,713
中村市	1,573	8,749	664	608	3,784	2,660	2,858	20,896
宿毛市	2,099	5,016	631	624	2,607	2,036	2,342	15,355
土佐清水市	2,856	3,983	822	508	2,866	1,256	2,480	14,771
市計	37,796	48,449	16,939	33,192	56,961	49,026	44,084	286,447
東洋町	735	474	163	278	604	425	235	2,914
奈半利町	452	494	121	306	664	612	363	3,012
田野町	419	460	86	205	495	438	456	2,559
安田町	462	498	130	665	461	340	244	2,800
北川村	277	306	30	124	253	136	316	1,442
馬路村	182	104	21	134	213	149	489	1,292
芸西村	848	374	154	295	639	297	288	2,895
安芸郡計	3,375	2,710	705	2,007	3,329	2,397	2,391	16,914
赤岡町	437	433	200	257	514	238	455	2,534
香我美町	721	582	179	784	675	392	446	3,779
土佐山田町	1,190	1,202	613	4,184	3,112	2,065	1,604	13,970
野市町	1,374	640	289	1,285	1,107	805	662	6,162
夜須町	436	615	191	478	535	354	510	3,119
香北町	536	424	272	1,870	687	326	540	4,655
吉川村	396	174	120	132	192	131	146	1,291
物部村	672	442	99	858	691	203	658	3,623
香美郡計	5,762	4,512	1,963	9,848	7,513	4,514	5,021	39,133
本山町	396	391	109	816	562	1,069	439	3,782
大豊村	571	776	191	2,412	2,068	453	569	7,040
長岡郡計	967	1,167	300	3,228	2,630	1,522	1,008	10,822
鏡村	260	143	68	315	196	229	78	1,289
土佐山村	145	97	38	430	151	36	64	961
土佐町	1,185	631	208	628	582	582	492	4,308
大川村	111	34	16	201	53	77	92	584
本川村	127	119	50	70	175	68	212	821
土佐郡計	1,828	1,024	380	1,644	1,157	992	938	7,963
伊野町	1,703	2,242	603	1,375	2,640	2,258	2,007	12,828
池川町	626	424	155	348	279	303	279	2,414
春野町	1,451	1,039	431	1,402	1,643	1,429	1,117	8,512
吾川村	602	723	137	399	662	250	273	3,046
吾北村	862	603	148	558	567	216	254	3,208
吾川郡計	5,244	5,031	1,474	4,082	5,791	4,456	3,930	30,008
中土佐町	780	992	302	940	949	493	839	5,295
佐川町	2,332	1,392	428	1,239	1,600	1,396	1,372	9,759
越知町	1,475	1,202	311	566	1,348	552	443	5,897
窪川町	2,245	1,598	414	1,664	1,937	1,731	1,406	10,995
檮原町	559	829	148	946	529	357	470	3,838
大野見村	177	102	174	295	189	213	198	1,348
東津野村	319	684	110	481	303	223	247	2,367
葉山村	775	698	144	376	430	304	511	3,238
仁淀村	526	598	116	703	339	198	163	2,643
日高村	739	669	150	295	879	539	545	3,816
高岡郡計	9,927	8,764	2,297	7,505	8,503	6,006	6,194	49,196
佐賀町	413	369	884	80	570	185	509	3,010
大正町	373	565	93	472	424	214	563	2,704
大方町	1,103	2,048	370	166	1,085	992	1,348	7,112
大月町	728	1,299	139	285	1,778	822	716	5,767
十和村	813	498	124	192	429	571	514	3,141
西土佐村	894	442	128	85	545	694	650	3,438
三原村	254	410	172	104	342	124	192	1,598
幡多郡計	4,578	5,631	1,910	1,384	5,173	3,602	4,492	26,770
町村計	31,681	28,839	9,029	29,698	34,096	23,489	23,974	180,806
県計	当　69,477	当　77,288	25,968	次　62,890	当　91,057	当　72,515	当　68,058	467,253

（14）昭和54年10月7日執行分

	山原健二郎	平石まさ太郎	つくだひでお	大西正男	谷川かんぞう	田村良平	井上　泉	計
高知市	27,661	26,453	5,535	19,433	12,554	20,582	29,325	141,543
室戸市	1,829	1,901	277	2,919	2,186	1,848	1,960	12,920
安芸市	2,489	1,685	330	2,567	2,049	2,062	2,327	13,509
南国市	3,757	3,017	527	1,953	1,875	6,739	7,078	24,946
土佐市	3,233	2,817	374	2,846	2,649	2,742	3,633	18,294
須崎市	2,872	2,436	465	3,417	3,047	1,710	3,180	17,127
中村市	3,193	2,990	473	1,748	6,986	1,295	3,822	20,507
宿毛市	1,751	2,074	244	1,943	4,167	2,665	2,291	15,135
土佐清水市	1,249	2,636	346	2,794	3,357	785	2,847	14,014
市計	48,034	46,009	8,571	39,620	38,870	40,428	56,463	277,995
東洋町	383	510	48	692	511	352	200	2,696
奈半利町	582	554	41	472	340	378	408	2,775
田野町	402	462	52	439	289	231	484	2,359
安田町	387	371	89	528	346	646	257	2,624
北川村	135	230	31	178	218	184	360	1,336
馬路村	139	170	17	178	81	155	439	1,179
芸西村	287	488	77	783	323	360	338	2,656
安芸郡計	2,315	2,785	355	3,270	2,108	2,306	2,486	15,625
赤岡町	203	444	84	460	340	317	474	2,322
香我美町	358	556	71	739	575	818	602	3,719
土佐山田町	2,107	2,513	325	1,488	909	4,495	1,984	13,821
野市町	936	1,034	149	1,529	562	1,484	931	6,625
夜須町	326	437	91	460	531	542	512	2,899
香北町	454	525	110	462	416	1,989	615	4,571
吉川村	168	152	99	571	95	119	155	1,359
物部村	213	446	38	492	540	1,014	608	3,351
香美郡計	4,765	6,107	967	6,201	3,968	10,778	5,881	38,667
本山町	1,062	452	55	331	350	907	555	3,712
大豊村	506	1,679	74	430	683	2,540	691	6,603
長岡郡計	1,568	2,131	129	761	1,033	3,447	1,246	10,315
鏡村	194	160	33	280	132	323	95	1,217
土佐山村	41	109	17	189	85	416	74	931
土佐町	539	466	71	1,081	480	979	521	4,137
大川村	69	37	14	110	46	196	49	521
本川村	79	148	16	91	158	136	227	855
土佐郡計	922	920	151	1,751	901	2,050	966	7,661
伊野町	2,091	2,225	329	2,060	1,953	1,456	2,376	12,490
池川町	337	235	62	693	465	333	290	2,415
春野村	1,184	1,369	248	1,638	836	1,479	1,428	8,182
吾川村	253	613	49	690	721	355	314	2,995
吾北村	189	465	60	810	718	600	265	3,107
吾川郡計	4,054	4,907	748	5,891	4,693	4,223	4,673	29,189
中土佐町	597	731	207	804	924	1,016	848	5,127
佐川町	1,424	1,315	214	2,612	868	1,498	1,681	9,612
越知町	560	1,235	123	1,693	891	724	583	5,809
窪川町	1,726	1,708	271	2,567	1,557	1,213	1,622	10,664
梼原町	307	527	55	412	1,227	885	422	3,835
大野見村	190	177	162	180	147	256	197	1,309
東津野村	266	282	48	289	781	500	269	2,435
葉山村	315	363	70	841	754	399	523	3,265
仁淀村	235	307	63	566	452	742	188	2,553
日高村	479	738	80	871	598	288	704	3,758
高岡郡計	6,099	7,383	1,293	10,835	8,199	7,521	7,037	48,367
佐賀町	167	459	544	427	815	103	585	3,100
大正町	212	294	46	523	461	589	536	2,661
大方町	1,040	930	226	1,018	2,259	259	1,504	7,236
大月町	833	1,372	42	852	1,117	461	846	5,523
十和村	474	381	58	781	590	295	546	3,125
西土佐村	667	452	59	822	552	90	726	3,368
三原村	142	304	27	233	479	148	258	1,591
幡多郡計	3,535	4,192	1,002	4,656	6,273	1,945	5,001	26,604
町村計	23,258	28,425	4,645	33,365	27,175	32,270	27,290	176,428
県計	当　71,292	当　74,434	13,216	当　72,985	次　66,045	当　72,698	当　83,753	454,423

（15）昭和55年6月22日執行分

	山原健二郎	つくだひでお	平石まさ太郎	大西正男	井上泉	田村良平	計
高知市	26,404	8,296	23,132	33,683	22,967	22,826	137,308
室戸市	1,602	468	1,525	4,599	1,573	2,371	12,138
安芸市	2,242	485	1,418	3,744	1,864	2,120	11,873
南国市	3,438	949	2,619	3,358	5,540	7,074	22,978
土佐市	2,949	610	2,292	4,830	2,988	3,004	16,673
須崎市	2,546	725	1,985	6,557	2,767	2,043	16,623
中村市	2,906	918	2,355	6,722	3,409	1,777	18,087
宿毛市	1,741	1,035	1,660	4,768	2,126	2,434	13,764
土佐清水市	1,187	617	2,018	5,763	2,447	925	12,957
市計	45,015	14,103	39,004	74,024	45,681	44,574	262,401
東洋町	320	60	452	1,104	157	321	2,414
奈半利町	512	67	439	726	324	497	2,565
田野町	429	66	356	703	415	323	2,292
安田町	370	88	313	675	256	795	2,497
北川村	143	26	181	297	335	300	1,282
馬路村	130	17	123	273	390	172	1,105
芸西村	260	95	457	994	279	458	2,543
安芸郡計	2,164	419	2,321	4,772	2,156	2,866	14,698
赤岡町	176	109	376	759	476	365	2,261
香我美町	335	140	471	1,122	523	956	3,547
土佐山田町	1,890	488	2,195	1,913	1,650	4,876	13,012
野市町	846	295	922	1,997	872	1,604	6,536
夜須町	299	130	356	812	420	802	2,819
香北町	362	159	368	687	532	2,038	4,146
吉川村	160	76	145	603	117	117	1,218
物部村	209	65	383	638	517	1,212	3,024
香美郡計	4,277	1,462	5,216	8,531	5,107	11,970	36,563
本山町	1,004	70	329	579	424	1,052	3,458
大豊町	448	119	1,446	763	509	2,520	5,805
長岡郡計	1,452	189	1,775	1,342	933	3,572	9,263
鏡村	176	41	115	385	68	330	1,115
土佐山村	31	14	97	193	58	418	811
土佐町	499	102	342	1,452	401	982	3,778
大川村	58	16	28	158	51	166	477
本川村	76	16	147	223	170	139	771
土佐郡計	840	189	729	2,411	748	2,035	6,952
伊野町	2,104	528	1,944	3,629	1,940	1,923	12,068
池川町	298	76	164	973	245	473	2,229
春野町	1,188	355	1,107	2,614	1,203	1,671	8,138
吾川村	221	76	474	1,076	249	565	2,661
吾北村	199	78	343	1,353	218	629	2,820
吾川郡計	4,010	1,113	4,032	9,645	3,855	5,261	27,916
中土佐町	490	225	606	1,623	789	1,162	4,895
佐川町	1,367	305	1,117	3,373	1,287	1,695	9,144
越知町	500	176	967	2,270	449	828	5,190
窪川町	1,626	410	1,407	3,865	1,367	1,522	10,197
梼原町	290	74	402	1,232	428	1,141	3,567
大野見村	185	135	140	326	186	287	1,259
東津野村	156	51	199	926	239	646	2,217
葉山村	321	138	283	1,248	454	522	2,966
仁淀村	217	56	215	863	180	899	2,430
日高村	487	132	613	1,372	612	431	3,647
高岡郡計	5,639	1,702	5,949	17,098	5,991	9,133	45,512
佐賀町	176	566	405	900	520	328	2,895
大正町	226	84	233	910	519	556	2,528
大方町	937	319	767	2,442	1,391	505	6,361
大月町	810	124	1,113	1,626	721	493	4,887
十和村	461	78	260	1,166	406	396	2,767
西土佐村	633	65	324	1,215	585	232	3,054
三原村	144	47	271	517	270	264	1,513
幡多郡計	3,387	1,283	3,373	8,776	4,412	2,774	24,005
町村計	21,769	6,357	23,395	52,575	23,202	37,611	164,909
県計	当 66,784	次 20,460	当 62,399	当 126,599	当 68,883	当 82,185	427,310

（16）昭和58年12月18日執行分

	つくだひでお	伴　正一	平石まさ太郎	大西正男	田村良平	山岡けんぞう	井上　泉	山原健二郎	計
高知市	3,669	9,434	29,760	15,585	15,365	17,106	22,307	27,934	141,160
室戸市	329	779	1,928	2,560	1,225	2,268	1,418	1,703	12,210
安芸市	177	1,340	2,066	1,923	1,543	1,801	2,050	2,513	13,413
南国市	431	1,159	3,493	1,826	5,121	2,080	5,051	3,960	23,121
土佐市	274	1,158	3,087	2,072	2,247	2,977	3,002	3,080	17,897
須崎市	457	888	2,792	3,105	1,506	2,384	2,796	2,721	16,649
中村市	373	1,154	3,244	4,286	1,426	2,769	3,484	3,288	20,024
宿毛市	334	2,174	2,297	1,754	1,501	2,536	2,483	1,782	14,861
土佐清水市	246	1,033	2,467	3,049	554	2,003	3,016	1,288	13,656
市計	6,290	19,119	51,134	36,160	30,488	35,924	45,607	48,269	272,991
東洋町	35	103	629	778	186	464	173	279	2,647
奈半利町	35	124	589	427	427	335	372	500	2,809
田野町	37	88	431	404	195	337	402	427	2,321
安田町	77	98	431	445	601	222	271	373	2,518
北川村	15	47	237	163	220	128	317	145	1,272
馬路村	5	45	140	153	135	68	439	110	1,095
芸西村	85	102	521	668	440	263	249	327	2,655
安芸郡計	289	607	2,978	3,038	2,204	1,817	2,223	2,161	15,317
赤岡町	78	111	421	376	400	143	480	188	2,197
香我美町	84	188	600	613	586	579	523	386	3,559
土佐山田町	313	450	2,725	1,241	3,757	953	1,673	2,039	13,151
野市町	158	282	1,250	1,347	1,127	912	881	1,073	7,030
夜須町	108	253	491	466	529	421	339	338	2,945
香北町	99	193	578	453	1,646	567	496	483	4,515
吉川村	50	17	184	382	125	73	219	181	1,231
物部村	51	55	501	406	925	445	462	237	3,082
香美郡計	941	1,549	6,750	5,284	9,095	4,093	5,073	4,925	37,710
本山町	37	79	433	254	655	576	447	1,014	3,495
大豊町	78	82	1,445	365	1,818	1,124	474	514	5,900
長岡郡計	115	161	1,878	619	2,473	1,700	921	1,528	9,395
鏡村	6	23	142	143	272	356	75	159	1,176
土佐山村	17	4	120	73	251	334	53	33	885
土佐町	58	116	483	792	1,063	356	417	519	3,804
大川村	5	4	46	85	236	24	47	63	510
本川村	9	7	166	92	148	90	157	75	744
土佐郡計	95	154	957	1,185	1,970	1,160	749	849	7,119
伊野町	195	401	2,364	1,807	1,282	2,341	1,895	2,016	12,301
池川町	82	155	267	411	279	445	220	238	2,097
春野町	186	516	1,485	1,430	1,143	1,303	1,236	1,389	8,688
吾川村	56	139	566	443	472	607	223	238	2,744
吾北村	62	72	462	686	604	669	237	179	2,971
吾川郡計	581	1,283	5,144	4,777	3,780	5,365	3,811	4,060	28,801
中土佐町	178	149	962	701	673	716	793	690	4,862
佐川町	162	256	1,689	1,949	1,320	1,488	1,231	1,463	9,558
越知町	169	414	1,302	1,373	731	770	429	571	5,759
窪川町	134	187	1,649	2,764	612	1,744	1,696	2,036	10,822
梼原町	68	38	549	456	635	1,097	380	298	3,521
大野見村	46	58	183	164	168	271	160	182	1,232
東津野村	25	29	259	317	541	642	202	265	2,280
葉山村	69	58	431	674	510	586	468	352	3,148
仁淀村	60	44	318	391	557	630	171	225	2,396
日高村	61	116	828	786	468	397	552	587	3,795
高岡郡計	972	1,349	8,170	9,575	6,215	8,341	6,082	6,669	47,373
佐賀町	591	39	573	436	338	229	453	301	2,960
大正町	42	54	319	623	531	333	511	255	2,668
大方町	227	261	1,101	1,648	597	426	1,616	1,056	6,932
大月町	75	437	1,365	774	429	870	741	915	5,606
十和村	40	52	365	630	486	551	399	478	3,001
西土佐村	46	47	461	898	376	159	584	693	3,264
三原村	26	45	268	254	155	404	290	151	1,593
幡多郡計	1,047	935	4,452	5,263	2,912	2,972	4,594	3,849	26,024
町村計	4,040	6,038	30,329	29,741	28,649	25,448	23,453	24,041	171,739
県計	10,330	25,157	当　81,463	当　65,901	次　59,137	当　61,372	当　69,060	当　72,310	444,730

（17）昭和61年7月6日執行分

	山原健二郎（日本共産党）	井上 泉（日本社会党）	田村良平（自由民主党）	山岡謙蔵（自由民主党）	平石まさ太郎（公明党）	大西正男（自由民主党）	計
高知市	28,239	24,453	22,961	20,596	28,783	17,930	142,962
室戸市	1,224	1,304	2,070	2,471	2,000	2,760	11,829
安芸市	2,433	2,145	2,058	2,077	2,042	2,198	12,953
南国市	3,916	5,400	6,939	2,449	3,732	1,887	24,323
土佐市	3,134	3,010	3,044	2,805	2,644	2,045	16,682
須崎市	2,523	2,685	1,876	2,692	2,528	3,102	15,406
中村市	3,422	3,370	1,831	3,255	2,875	4,424	19,177
宿毛市	1,775	2,473	2,592	2,775	2,017	2,016	13,648
土佐清水市	1,283	2,660	2,110	1,547	2,252	3,366	13,218
市計	47,949	47,500	45,481	40,667	48,873	39,728	270,198
東洋町	231	155	244	470	516	815	2,431
奈半利町	492	332	444	322	575	425	2,590
田野町	439	364	250	338	442	439	2,272
安田町	321	245	730	284	432	472	2,484
北川村	121	311	230	135	196	178	1,171
馬路村	91	431	145	74	137	134	1,012
芸西村	330	291	451	301	507	658	2,538
安芸郡計	2,025	2,129	2,494	1,924	2,805	3,121	14,498
赤岡町	196	536	406	264	442	387	2,231
香我美町	404	569	728	635	637	645	3,618
土佐山田町	2,063	1,762	4,401	965	2,662	1,475	13,328
野市町	1,204	991	1,476	1,022	1,303	1,269	7,265
夜須町	318	357	655	501	569	413	2,813
香北町	417	435	1,840	644	532	396	4,264
吉川村	168	244	108	157	160	396	1,233
物部村	203	414	949	411	456	438	2,871
香美郡計	4,973	5,308	10,563	4,599	6,761	5,419	37,623
本山町	921	417	899	524	349	282	3,392
大豊町	476	485	1,952	1,069	1,268	320	5,570
長岡郡計	1,397	902	2,851	1,593	1,617	602	8,962
鏡村	168	68	235	353	148	170	1,142
土佐山村	32	53	335	203	89	139	851
土佐町	512	423	1,127	326	451	835	3,674
大川村	62	43	237	15	40	99	496
本川村	65	175	87	173	145	92	737
土佐郡計	839	762	2,021	1,070	873	1,335	6,900
伊野町	1,779	1,687	1,768	1,970	2,110	1,753	11,067
池川町	201	209	393	573	245	411	2,032
春野町	1,484	1,306	1,734	1,215	1,522	1,556	8,817
吾川村	202	230	490	549	520	522	2,513
吾北村	212	216	630	706	367	600	2,731
吾川郡計	3,878	3,648	5,015	5,013	4,764	4,842	27,160
中土佐町	658	808	978	707	790	757	4,698
佐川町	1,315	1,170	1,583	1,502	1,481	1,963	9,014
越知町	546	414	851	862	1,205	1,175	5,053
窪川町	1,821	1,728	1,119	1,653	1,579	2,724	10,624
梼原町	313	421	633	1,016	557	478	3,418
大野見村	177	177	204	355	183	148	1,244
東津野村	244	209	508	571	261	350	2,143
葉山村	347	485	615	533	408	606	2,994
仁淀村	222	202	690	447	277	420	2,258
日高村	525	608	503	522	779	933	3,870
高岡郡計	6,168	6,222	7,684	8,168	7,520	9,554	45,316
佐賀町	353	472	561	172	620	554	2,732
大正町	235	570	420	407	294	570	2,496
大方町	1,018	1,492	868	442	953	1,661	6,434
大月町	853	681	667	999	1,274	856	5,330
十和村	483	391	431	462	353	517	2,637
西土佐村	685	529	258	287	363	783	2,905
三原村	152	266	223	332	272	266	1,511
幡多郡計	3,779	4,401	3,428	3,101	4,129	5,207	24,045
町村計	23,059	23,372	34,056	25,468	28,469	30,080	164,504
県計	当 71,008	当 70,872	当 79,537	次 66,135	当 77,342	当 69,808	434,702

（18）平成2年2月18日執行分

	中谷　元 （自由民主党）	山本有二 （自由民主党）	五島まさのり （日本社会党）	石田のりとし （公明党）	山岡けんぞう （自由民主党）	山原健二郎 （日本共産党）	所谷よしたけ （無所属）	田村公平 （無所属）	くりう茂也 （無所属）	伴　正一 （無所属）	林　ゆう （無所属）	計
高　知　市	18,360	23,058	26,330	22,166	14,394	23,460	2,592	4,990	15,545	4,003	10,431	165,329
室　戸　市	2,297	2,196	1,748	1,390	2,275	933	152	487	627	188	852	13,145
安　芸　市	2,065	1,772	2,679	1,387	1,590	1,961	131	570	1,008	253	889	14,305
南　国　市	3,161	3,371	4,942	2,938	2,571	3,491	560	2,195	1,791	440	1,554	27,014
土　佐　市	3,750	1,750	3,397	2,063	1,934	2,239	269	730	1,226	209	1,567	19,134
須　崎　市	2,263	2,323	3,191	1,829	2,562	1,962	492	455	1,204	239	1,123	17,643
中　村　市	2,146	2,212	3,371	2,163	3,019	2,511	293	1,020	2,319	191	1,998	21,243
宿　毛　市	979	1,981	2,581	1,108	1,001	1,027	957	147	1,892	183	4,114	15,970
土佐清水市	2,377	1,814	2,733	1,720	1,163	1,073	218	434	1,057	119	1,035	13,743
市　　計	37,398	40,477	50,972	36,764	30,509	38,657	5,664	11,028	26,669	5,825	23,563	307,526
東　洋　町	495	349	333	434	399	177	57	59	94	26	204	2,627
奈半利町	301	382	525	438	308	365	29	33	159	35	306	2,881
田　野　町	253	372	525	310	291	325	44	73	193	41	81	2,508
安　田　町	428	725	369	282	141	212	23	193	103	21	221	2,718
北　川　村	136	267	278	119	155	98	25	26	123	7	33	1,267
馬　路　村	179	131	360	85	66	50	9	18	76	3	30	1,007
芸　西　村	384	284	326	363	356	280	32	120	142	45	413	2,745
安芸郡計	2,176	2,510	2,716	2,031	1,716	1,507	219	522	890	178	1,288	15,753
赤　岡　町	393	210	507	333	182	159	43	122	135	33	168	2,285
香我美町	903	436	604	436	577	322	76	164	210	50	167	3,945
土佐山田町	2,025	1,781	2,313	1,691	901	1,763	278	1,276	930	175	846	13,979
野　市　町	1,183	1,203	1,260	943	941	1,064	187	398	527	144	418	8,268
夜　須　町	636	529	425	354	328	260	55	96	162	54	175	3,074
香　北　町	1,090	373	659	324	891	318	46	219	241	53	167	4,381
吉　川　村	184	234	285	123	91	120	20	22	75	7	81	1,242
物　部　村	591	576	464	271	325	149	20	228	182	16	84	2,906
香美郡計	7,005	5,342	6,517	4,475	4,236	4,155	725	2,525	2,462	532	2,106	40,080
本　山　町	510	469	486	266	399	613	34	173	211	27	264	3,452
大　豊　町	1,027	483	634	542	710	417	33	1,076	433	25	282	5,662
長岡郡計	1,537	952	1,120	808	1,109	1,030	67	1,249	644	52	546	9,114
鏡　　村	162	133	91	128	269	166	14	74	63	11	93	1,204
土佐山村	181	151	80	73	206	29	6	45	53	7	65	896
土　佐　町	846	252	442	416	855	298	36	198	292	27	104	3,766
大　川　村	111	88	49	30	49	48	4	58	29	3	22	491
本　川　村	87	64	207	85	162	43	6	28	29	3	26	740
土佐郡計	1,387	688	869	732	1,541	584	66	403	466	51	310	7,097
伊　野　町	2,321	1,957	2,147	1,580	1,188	1,484	158	361	1,204	206	926	13,532
池　川　町	418	213	263	150	570	116	19	142	109	21	96	2,117
春　野　町	1,656	1,202	1,526	1,045	1,080	1,134	141	357	660	156	657	9,614
吾　川　村	617	407	395	367	457	123	24	140	141	18	83	2,772
吾　北　村	647	645	274	268	561	137	16	116	153	17	166	3,000
吾川郡計	5,659	4,424	4,605	3,410	3,856	2,994	358	1,116	2,267	418	1,928	31,035
中土佐町	677	659	864	539	517	387	86	361	397	37	558	5,082
佐　川　町	1,663	1,329	1,439	1,124	1,192	1,145	111	318	896	154	599	9,970
越　知　町	932	1,096	616	886	701	456	74	228	255	37	425	5,706
窪　川　町	1,565	1,370	1,775	1,145	881	1,212	386	546	1,124	101	812	10,917
梼　原　町	988	238	432	411	686	235	33	129	133	25	170	3,480
大野見村	131	157	204	108	298	147	5	83	64	13	86	1,296
東津野村	402	366	343	153	456	143	40	90	72	19	117	2,201
葉　山　村	443	540	509	268	388	285	39	107	264	15	302	3,160
仁　淀　村	391	377	274	193	505	162	21	135	69	5	100	2,232
日　高　村	648	530	733	537	689	376	39	109	218	43	192	4,114
高岡郡計	7,840	6,662	7,189	5,364	6,313	4,548	834	2,106	3,492	449	3,361	48,158
佐　賀　町	542	342	715	410	87	165	54	110	182	53	365	3,025
大　正　町	138	551	606	234	433	174	27	228	151	14	102	2,658
大　方　町	1,224	826	1,756	626	390	705	110	200	597	65	670	7,169
大　月　町	519	713	893	974	538	663	79	78	456	56	597	5,566
十　和　村	461	515	543	263	355	334	22	105	146	24	200	2,968
西土佐村	488	368	568	303	177	488	24	230	208	20	229	3,103
三　原　村	199	129	245	187	291	84	17	47	226	11	87	1,523
幡多郡計	3,571	3,444	5,326	2,997	2,271	2,613	333	998	1,966	243	2,250	26,012
町　村　計	29,175	24,022	28,342	19,817	21,042	17,431	2,602	8,919	12,187	1,923	11,789	177,249
県　　計	当　66,573	当　64,499	当　79,314	当　56,581	次　51,551	当　56,088	8,266	19,947	38,856	7,748	35,352	484,775

（19）平成5年7月18日執行分

	永国じゅんや（日本新党）	山原健二郎（日本共産党）	山本有二（自由民主党）	石田のりとし（公明党）	中内秀彦（自由民主党）	田村公平（自由民主党）	五島正規（日本社会党）	中谷　元（自由民主党）	近森たけし（無所属）	計
高知市	16,315	25,935	17,120	24,168	6,599	13,442	20,392	19,281	5,782	149,034
室戸市	579	1,041	1,950	1,488	712	1,324	1,140	2,550	363	11,147
安芸市	820	2,053	1,420	1,414	609	1,918	1,911	2,271	431	12,847
南国市	2,293	3,915	3,020	3,115	925	3,819	3,459	3,524	994	25,064
土佐市	1,199	2,567	1,746	2,133	1,060	1,443	2,534	4,172	422	17,276
須崎市	1,191	2,113	2,948	1,899	1,094	1,185	2,330	2,364	499	15,623
中村市	1,349	3,030	1,950	2,506	1,243	2,860	2,996	3,389	453	19,776
宿毛市	725	1,566	3,043	1,754	1,134	1,756	2,354	2,180	270	14,782
土佐清水市	530	1,316	1,471	1,710	1,554	929	2,357	2,585	263	12,715
市計	25,001	43,536	34,668	40,187	14,930	28,676	39,473	42,316	9,477	278,264
東洋町	121	176	311	448	370	207	170	535	58	2,396
奈半利町	105	360	416	335	114	251	368	521	152	2,622
田野町	128	302	385	329	86	99	413	409	81	2,232
安田町	96	215	872	271	146	197	206	387	46	2,436
北川村	50	106	254	116	171	34	259	202	22	1,214
馬路村	31	45	218	100	20	43	276	159	15	907
芸西村	171	364	280	386	158	250	194	585	108	2,496
安芸郡計	702	1,568	2,736	1,985	1,065	1,081	1,886	2,798	482	14,303
赤岡町	93	161	263	377	105	241	321	355	65	1,981
香我美町	252	362	390	445	196	227	401	1,222	125	3,620
土佐山田町	1,011	1,937	1,462	1,804	481	1,974	1,542	2,147	382	12,740
野市町	830	1,130	933	1,043	489	735	826	1,565	355	7,906
夜須町	257	260	356	359	352	224	280	611	119	2,818
香北町	321	465	480	366	173	415	459	1,314	104	4,097
吉川村	48	98	212	116	71	33	218	174	23	993
物部村	95	247	525	309	173	225	351	599	44	2,568
香美郡計	2,907	4,660	4,621	4,819	2,040	4,074	4,398	7,987	1,217	36,723
本山町	126	675	379	284	79	606	377	631	65	3,222
大豊町	192	492	543	537	135	1,473	479	1,289	67	5,207
長岡郡計	318	1,167	922	821	214	2,079	856	1,920	132	8,429
鏡村	63	154	166	147	148	131	59	201	22	1,091
土佐山村	38	30	221	71	89	215	57	141	22	884
土佐町	168	356	530	413	124	602	389	854	71	3,507
大川村	17	59	75	27	26	96	29	124	7	460
本川村	30	47	82	99	30	58	158	158	16	678
土佐郡計	316	646	1,074	757	417	1,102	692	1,478	138	6,620
伊野町	1,246	1,864	1,732	1,799	851	926	1,691	2,540	493	13,142
池川町	56	152	188	134	78	548	171	561	34	1,922
春野町	835	1,226	1,315	1,050	545	661	1,046	1,745	264	8,687
吾川村	127	184	353	372	88	358	305	696	48	2,531
吾北村	114	126	479	286	263	451	189	762	56	2,726
吾川郡計	2,378	3,552	4,067	3,641	1,825	2,944	3,402	6,304	895	29,008
中土佐町	248	452	640	848	354	776	526	773	108	4,725
佐川町	805	1,273	1,316	1,238	623	961	1,023	1,795	277	9,311
越知町	254	522	708	924	823	825	378	814	116	5,364
窪川町	683	1,385	1,215	1,187	453	1,900	1,242	1,688	192	9,945
梼原町	137	219	489	494	87	317	315	1,296	52	3,406
大野見村	75	160	169	143	51	223	114	289	16	1,240
東津野村	90	143	350	201	66	531	214	455	28	2,078
葉山村	161	311	531	342	218	365	413	487	75	2,903
仁淀村	86	143	270	229	105	505	216	504	24	2,082
日高村	241	530	615	611	214	264	471	803	94	3,843
高岡郡計	2,780	5,138	6,303	6,217	2,994	6,667	4,912	8,904	982	44,897
佐賀町	141	208	288	411	149	479	572	560	57	2,865
大正町	80	200	532	270	62	616	449	219	41	2,469
大方町	385	764	695	706	328	658	1,610	1,438	129	6,713
大月町	181	675	660	1,018	776	430	668	722	68	5,198
十和村	97	421	459	295	221	311	349	517	43	2,713
西土佐村	106	541	499	376	168	303	399	478	43	2,913
三原村	31	97	136	180	309	281	274	130	15	1,453
幡多郡計	1,021	2,906	3,269	3,256	2,013	3,078	4,321	4,064	396	24,324
町村計	10,422	19,637	22,992	21,496	10,568	21,025	20,467	33,455	4,242	164,304
県計	35,423	当 63,173	当 57,660	当 61,683	25,498	次 49,701	当 59,940	当 75,771	13,719	442,568

（20）平成8年10月20日執行分

【第1区】

市郡別	市町村名	山原健二郎 （日本共産党）	五島まさのり （民主党）	石田のりとし （新進党）	谷相勝二 （本人届出）	横田達雄 （本人届出）	計
市	高知市第1区	33,523	31,391	30,281	21,480	678	117,353
第1区計		当 33,523	31,391	30,281	21,480	678	117,353

【第2区】

市郡別	市町村名	中谷　元 （自由民主党）	谷崎治之 （日本共産党）	浜田よしひこ （新社会党）	計
市	高知市第2区	6,550	2,840	1,863	11,253
	室戸市	5,680	1,310	808	7,798
	安芸市	5,117	2,313	1,544	8,974
	南国市	10,424	4,763	3,346	18,533
安芸郡	東洋町	1,256	218	169	1,643
	奈半利町	1,155	452	270	1,877
	田野町	865	448	348	1,661
	安田町	1,225	291	184	1,700
	北川村	613	152	222	987
	馬路村	462	49	209	720
	芸西村	1,342	407	205	1,954
香美郡	赤岡町	897	249	196	1,342
	香我美町	2,051	541	305	2,897
	土佐山田町	5,622	2,552	1,406	9,580
	野市町	4,083	1,654	871	6,608
	夜須町	1,449	459	276	2,184
	香北町	2,396	587	373	3,356
	吉川村	633	155	94	882
	物部村	1,327	227	329	1,883
長岡郡	本山町	1,609	609	358	2,576
	大豊町	2,738	548	478	3,764
土佐郡	鏡村	624	153	66	843
	土佐山村	606	71	62	739
	土佐町	1,844	481	354	2,679
	大川村	269	41	33	343
	本川村	321	50	134	505
吾川郡	伊野町	5,717	2,686	1,330	9,733
	春野町	4,152	1,541	793	6,486
	吾北村	1,745	171	194	2,110
第2区計		当 72,772	26,018	16,820	115,610

【第3区】

市郡別	市町村名	山本　有二 （自由民主党）	ひろた　勝 （本人届出）	春名なおあき （日本共産党）	計
市	土佐市	8,543	2,949	2,396	13,888
	須崎市	7,370	3,352	2,120	12,842
	中村市	8,913	4,700	3,282	16,895
	宿毛市	7,188	3,690	1,653	12,531
	土佐清水市	4,572	6,775	1,021	12,368
吾川郡	池川町	1,168	227	193	1,588
	吾川村	1,433	552	211	2,196
高岡郡	中土佐町	2,001	1,218	418	3,637
	佐川町	4,163	1,717	1,378	7,258
	越知町	2,673	1,112	619	4,404
	窪川町	4,507	1,814	1,350	7,671
	檮原町	2,112	780	224	3,116
	大野見村	686	261	152	1,099
	東津野村	1,216	441	165	1,822
	葉山村	1,667	600	345	2,612
	仁淀村	1,278	390	133	1,801
	日高村	1,753	1,058	445	3,256
幡多郡	佐賀町	1,697	631	257	2,585
	大正町	1,350	435	396	2,181
	大方町	3,060	1,423	965	5,448
	大月町	2,150	1,324	776	4,250
	十和村	1,347	707	363	2,417
	西土佐村	1,361	866	531	2,758
	三原村	753	462	156	1,371
第3区計		当 72,961	37,484	19,549	129,994

（21）平成12年6月25日執行分

【第1区】

市郡別	市町村名	福井てる（自由民主党）	浦田のぶあき（日本共産党）	石田のりとし（公明党）	五島まさのり（民主党）	計
市	高知市第1区	40,765	24,241	32,687	33,883	131,576
第1区計		**当 40,765**	**24,241**	**32,687**	**33,883**	**131,576**

【第2区】

市郡別	市町村名	中谷 元（自由民主党）	中村久義（民主党）	谷﨑治之（日本共産党）	計
市	高知市第2区	6,062	4,494	2,474	13,030
	室戸市	5,155	2,014	960	8,129
	安芸市	4,712	2,562	1,934	9,208
	南国市	9,681	6,342	4,302	20,325
安芸郡	東洋町	1,339	348	165	1,852
	奈半利町	1,041	428	429	1,898
	田野町	858	425	393	1,676
	安田町	1,048	398	250	1,696
	北川村	571	229	142	942
	馬路村	450	221	48	719
	芸西村	1,239	449	361	2,049
香美郡	赤岡町	742	500	269	1,511
	香我美町	1,891	736	445	3,072
	土佐山田町	5,177	2,834	2,518	10,529
	野市町	3,849	2,257	1,529	7,635
	夜須町	1,275	654	352	2,281
	香北町	2,195	795	555	3,545
	吉川村	493	258	139	890
	物部村	1,272	321	268	1,861
長岡郡	本山町	1,449	806	496	2,751
	大豊町	2,586	796	387	3,769
土佐郡	鏡村	558	182	153	893
	土佐山村	570	147	65	782
	土佐町	1,848	713	341	2,902
	大川村	247	68	36	351
	本川村	307	145	45	497
吾川郡	伊野町	5,276	3,296	2,248	10,820
	春野町	3,844	2,284	1,327	7,455
	吾北村	1,577	377	143	2,097
第2区計		**当 67,312**	**35,079**	**22,774**	**125,165**

【第3区】

市郡別	市町村名	大西まさすけ（日本共産党）	山本 有二（自由民主党）	西村伸一郎（社会民主党）	計
市	土佐市	2,201	7,848	2,782	12,831
	須崎市	2,076	8,015	2,886	12,977
	中村市	3,163	9,020	4,346	16,529
	宿毛市	1,775	7,998	2,925	12,698
	土佐清水市	1,100	4,305	5,546	10,951
吾川郡	池川町	207	1,048	220	1,475
	吾川村	247	1,562	260	2,069
高岡郡	中土佐町	404	2,300	617	3,321
	佐川町	1,335	4,506	1,432	7,273
	越知町	688	3,026	502	4,216
	窪川町	1,310	4,554	1,344	7,208
	檮原町	268	2,479	386	3,133
	大野見村	129	714	174	1,017
	東津野村	192	1,355	228	1,775
	葉山村	349	1,678	381	2,408
	仁淀村	131	1,368	185	1,684
	日高村	489	2,021	553	3,063
幡多郡	佐賀町	284	1,688	420	2,392
	大正町	254	1,489	441	2,184
	大方町	923	3,077	1,376	5,376
	大月町	705	2,850	686	4,241
	十和村	362	1,438	509	2,309
	西土佐村	572	1,689	418	2,679
	三原村	101	698	530	1,329
第3区計		**19,265**	**当 76,726**	**29,147**	**125,138**

（22）平成15年11月9日執行分

【第1区】

市郡別	市町村名	田井　はじめ		福井　てる		五島　正規		梶原　守光		計
		得票数	得票率	得票数	得票率	得票数	得票率	得票数	得票率	
市	高知市第1区	4,531	4.34%	43,232	41.41%	36,333	34.80%	20,302	19.45%	104,398
第1区計		**4,531**	**4.34%**	**当 43,232**	**41.41%**	**36,333**	**34.80%**	**20,302**	**19.45%**	**104,398**

【第2区】

市郡別	市町村名	谷崎　治之		中谷　元		田村　くみこ		計
		得票数	得票率	得票数	得票率	得票数	得票率	
市	高知市第2区	4,476	18.91%	12,192	51.51%	7,002	29.58%	23,670
	室戸市	782	9.71%	5,454	67.73%	1,816	22.55%	8,052
	安芸市	1,623	17.76%	5,163	56.51%	2,350	25.72%	9,136
	南国市	3,342	16.43%	11,338	55.74%	5,660	27.83%	20,340
安芸郡	東洋町	113	6.20%	1,373	75.27%	338	18.53%	1,824
	奈半利町	336	17.20%	1,201	61.50%	416	21.30%	1,953
	田野町	374	23.30%	886	55.20%	345	21.50%	1,605
	安田町	188	11.23%	1,174	70.13%	312	18.64%	1,674
	北川村	100	11.61%	531	61.67%	230	26.71%	861
	馬路村	43	6.16%	421	60.32%	234	33.52%	698
	芸西村	331	17.38%	1,238	64.99%	336	17.64%	1,905
香美郡	赤岡町	169	10.48%	945	58.59%	499	30.94%	1,613
	香我美町	326	10.54%	2,195	70.97%	572	18.49%	3,093
	土佐山田町	2,181	20.49%	5,960	56.00%	2,502	23.51%	10,643
	野市町	1,238	15.44%	4,620	57.63%	2,158	26.92%	8,016
	夜須町	272	12.08%	1,401	62.24%	578	25.68%	2,251
	香北町	479	13.78%	2,268	65.25%	729	20.97%	3,476
	吉川村	100	11.14%	557	62.03%	241	26.84%	898
	物部村	193	10.69%	1,290	71.43%	323	17.88%	1,806
長岡郡	本山町	363	14.34%	1,562	61.71%	606	23.94%	2,531
	大豊町	303	8.29%	2,628	71.86%	726	19.85%	3,657
土佐郡	鏡村	139	15.44%	588	65.33%	173	19.22%	900
	土佐山村	44	6.01%	541	73.91%	147	20.08%	732
	土佐町	285	10.17%	1,831	65.32%	687	24.51%	2,803
	大川村	29	8.90%	233	71.47%	64	19.63%	326
	本川村	34	6.84%	306	61.57%	157	31.59%	497
吾川郡	春野町	1,064	13.56%	4,608	58.72%	2,176	27.73%	7,848
第2区計		**18,927**	**15.41%**	**当 72,504**	**59.04%**	**31,377**	**25.55%**	**122,808**

【第3区】

市郡別	市町村名	かわぞえ　義明		山本　有二		本多　公二		計
		得票数	得票率	得票数	得票率	得票数	得票率	
市	土佐市	3,331	26.48%	7,709	61.27%	1,541	12.25%	12,581
	須崎市	3,563	27.63%	7,826	60.69%	1,507	11.69%	12,896
	中村市	3,951	23.67%	9,938	59.54%	2,802	16.79%	16,691
	宿毛市	3,168	25.38%	7,940	63.62%	1,372	10.99%	12,480
	土佐清水市	3,395	33.77%	5,638	56.08%	1,021	10.16%	10,054
吾川郡	伊野町	3,052	29.09%	5,643	53.79%	1,795	17.11%	10,490
	池川町	230	16.16%	1,009	70.91%	184	12.93%	1,423
	吾川村	372	18.84%	1,393	70.57%	209	10.59%	1,974
	吾北村	342	17.37%	1,496	75.98%	131	6.65%	1,969
高岡郡	中土佐町	783	24.76%	2,138	67.62%	241	7.62%	3,162
	佐川町	1,697	23.64%	4,503	62.73%	978	13.62%	7,178
	越知町	709	16.77%	3,027	71.61%	491	11.62%	4,227
	窪川町	1,629	23.31%	4,332	62.00%	1,026	14.68%	6,987
	檮原町	416	14.03%	2,369	79.87%	181	6.10%	2,966
	大野見村	217	22.53%	666	69.16%	80	8.31%	963
	東津野村	316	18.43%	1,254	73.12%	145	8.45%	1,715
	葉山村	545	23.02%	1,533	64.74%	290	12.25%	2,368
	仁淀村	219	13.73%	1,262	79.12%	114	7.15%	1,595
	日高村	787	25.74%	1,932	63.18%	339	11.09%	3,058
幡多郡	佐賀町	477	20.73%	1,592	69.19%	232	10.08%	2,301
	大正町	585	28.22%	1,266	61.07%	222	10.71%	2,073
	大方町	1,368	26.55%	3,122	60.59%	663	12.87%	5,153
	大月町	751	18.12%	2,823	68.12%	570	13.75%	4,144
	十和村	487	22.32%	1,408	64.53%	287	13.15%	2,182
	西土佐村	457	17.78%	1,686	65.60%	427	16.61%	2,570
	三原村	361	28.29%	782	61.29%	133	10.42%	1,276
第3区計		**33,208**	**24.69%**	**当 84,287**	**62.68%**	**16,981**	**12.63%**	**134,476**

（23）平成17年9月11日執行分

【第1区】

市郡別	市町村名	春名　なおあき		五島　正規		福井　てる		総　数
		得票数	得票率	得票数	得票率	得票数	得票率	
市	高知市第１区	22,369	17.78	49,704	39.50	53,754	42.72	125,827
第　1　区　計		22,369	17.78	49,704	39.50	当　53,754	42.72	125,827

【第2区】

市郡別	市町村名	田村　くみこ		谷崎　治之		中谷　元		総　数
		得票数	得票率	得票数	得票率	得票数	得票率	
市	高知市第２区	10,022	32.89	5,593	18.36	14,854	48.75	30,469
	室戸市	2,748	32.76	975	11.63	4,664	55.61	8,387
	安芸市	3,148	33.06	1,707	17.93	4,668	49.02	9,523
	南国市	8,293	33.97	4,094	16.77	12,024	49.26	24,411
安芸郡	東洋町	552	30.03	135	7.34	1,151	62.62	1,838
	奈半利町	581	29.42	335	16.96	1,059	53.62	1,975
	田野町	570	32.26	389	22.01	808	45.73	1,767
	安田町	593	32.53	222	12.18	1,008	55.29	1,823
	北川村	328	34.78	127	13.47	488	51.75	943
	馬路村	280	40.64	67	9.72	342	49.64	689
	芸西村	530	27.00	350	17.83	1,083	55.17	1,963
香美郡	赤岡町	622	38.73	169	10.52	815	50.75	1,606
	香我美町	952	27.99	444	13.05	2,005	58.95	3,401
	土佐山田町	3,586	30.72	2,342	20.06	5,746	49.22	11,674
	野市町	3,158	34.18	1,423	15.40	4,657	50.41	9,238
	夜須町	821	34.60	312	13.15	1,240	52.25	2,373
	香北町	1,005	29.08	521	15.08	1,930	55.84	3,456
	吉川村	372	39.37	101	10.69	472	49.95	945
	物部村	506	28.41	241	13.53	1,034	58.06	1,781
長岡郡	本山町	793	30.28	430	16.42	1,396	53.30	2,619
	大豊町	1,182	32.85	328	9.12	2,088	58.03	3,598
土佐郡	土佐町	927	32.38	319	11.14	1,617	56.48	2,863
	大川村	85	26.73	43	13.52	190	59.75	318
吾川郡	春野町	3,056	34.79	1,297	14.77	4,430	50.44	8,783
	いの町第２区	180	38.22	50	10.62	241	51.17	471
第　2　区　計		44,890	32.79	22,014	16.08	当　70,010	51.13	136,914

【第3区】

市郡別	市町村名	山本　有二		本多　公二		中山　ともい		総　数
		得票数	得票率	得票数	得票率	得票数	得票率	
市	土佐市	7,640	50.88	2,303	15.34	5,073	33.78	15,016
	須崎市	7,255	51.57	1,882	13.38	4,930	35.05	14,067
	宿毛市	6,545	48.89	1,527	11.41	5,314	39.70	13,386
	土佐清水市	5,395	50.03	1,354	12.56	4,035	37.42	10,784
	四万十市	9,609	46.16	3,068	14.74	8,141	39.11	20,818
吾川郡	いの町第３区	6,927	48.00	2,585	17.91	4,919	34.09	14,431
	仁淀川町	2,918	59.44	501	10.21	1,490	30.35	4,909
高岡郡	中土佐町	2,101	55.32	359	9.45	1,338	35.23	3,798
	佐川町	4,298	51.10	1,276	15.17	2,837	33.73	8,411
	越知町	2,515	57.34	628	14.32	1,243	28.34	4,386
	窪川町	3,982	49.15	1,206	14.89	2,914	35.97	8,102
	檮原町	1,692	58.53	215	7.44	984	34.04	2,891
	大野見村	469	46.44	87	8.61	454	44.95	1,010
	日高村	1,842	54.02	439	12.87	1,129	33.11	3,410
	津野町	2,225	50.14	435	9.80	1,778	40.06	4,438
幡多郡	佐賀町	1,342	53.90	258	10.36	890	35.74	2,490
	大正町	888	42.67	230	11.05	963	46.28	2,081
	大方町	2,745	48.77	741	13.17	2,142	38.06	5,628
	大月町	2,065	48.70	571	13.47	1,604	37.83	4,240
	十和村	956	42.70	299	13.35	984	43.95	2,239
	三原村	663	49.29	126	9.37	556	41.34	1,345
第　3　区　計		当　74,072	50.09	20,090	13.59	53,718	36.33	147,880

（24）平成21年8月30日執行分

【第1区】

市郡別	市町村名	桃田　妙子		春名　なおあき		田村　くみ子		福井　てる		橋本　大二郎		総数
		幸福実現党		日本共産党		民主党		自由民主党		無所属		
		得票数	得票率	得票数	得票率	得票数	得票率	得票数	得票率	得票数	得票率	
市	高知市1区	890	0.66	13,072	9.65	38,117	28.14	44,068	32.53	39,326	29.03	135,473
第　1　区　小　計		890	0.66	13,072	9.65	38,117	28.14	44,068	32.53	39,326	29.03	135,473

【第2区】

市郡別	市町村名	伊東　りさ		山中　正博		くすもと　清世		中谷　元		総数
		幸福実現党		日本共産党		民主党		自由民主党		
		得票数	得票率	得票数	得票率	得票数	得票率	得票数	得票率	
市	高知市第２区	508	1.25	4,657	11.42	15,191	37.24	20,438	50.10	40,794
	室　戸　市	67	0.78	483	5.66	3,010	35.24	4,981	58.32	8,541
	安　芸　市	115	1.10	1,728	16.58	3,379	32.41	5,203	49.91	10,425
	南　国　市	287	1.12	2,562	10.03	9,391	36.77	13,302	52.08	25,542
	香　南　市	305	1.67	1,422	7.77	6,684	36.54	9,880	54.02	18,291
	香　美　市	211	1.25	1,814	10.70	5,537	32.67	9,385	55.38	16,947
安芸郡	東　洋　町	34	1.86	87	4.76	714	39.04	994	54.35	1,829
	奈半利町	34	1.65	206	9.98	605	29.31	1,219	59.06	2,064
	田　野　町	28	1.52	242	13.16	631	34.31	938	51.01	1,839
	安　田　町	19	1.06	120	6.68	444	24.72	1,213	67.54	1,796
	北　川　村	12	1.26	61	6.41	297	31.20	582	61.13	952
	馬　路　村	13	1.84	33	4.66	231	32.63	431	60.88	708
	芸　西　村	26	1.21	253	11.81	649	30.30	1,214	56.68	2,142
長岡郡	本　山　町	47	1.78	208	7.87	862	32.63	1,525	57.72	2,642
	大　豊　町	54	1.61	153	4.56	1,109	33.06	2,039	60.77	3,355
土佐郡	土　佐　町	51	1.79	163	5.71	896	31.41	1,743	61.09	2,853
	大　川　村	8	2.56	16	5.11	70	22.36	219	69.97	313
吾川郡	いの町第２区	3	0.73	17	4.15	142	34.63	248	60.49	410
第　2　区　小　計		1,822	1.29	14,225	10.06	49,842	35.24	75,554	53.42	141,443

【第3区】

市郡別	市町村名	中山　ともい		村上　信夫		北村　たけゆき		山本　有二		総数
		民主党		日本共産党		幸福実現党		自由民主党		
		得票数	得票率	得票数	得票率	得票数	得票率	得票数	得票率	
市	土佐市	6,848	43.81	1,304	8.34	107	0.68	7,372	47.16	15,631
	須崎市	6,344	44.52	1,053	7.39	92	0.65	6,761	47.45	14,250
	宿毛市	6,005	42.74	838	5.96	107	0.76	7,101	50.54	14,051
	土佐清水市	4,776	45.29	677	6.42	92	0.87	5,001	47.42	10,546
	四万十市	9,378	43.11	1,724	7.92	143	0.66	10,510	48.31	21,755
吾川郡	いの町3区	6,792	45.89	1,108	7.49	93	0.63	6,807	45.99	14,800
	仁淀川町	1,776	38.33	221	4.77	46	0.99	2,591	55.91	4,634
高岡郡	中土佐町	2,279	46.25	247	5.01	18	0.37	2,384	48.38	4,928
	佐川町	3,700	42.33	722	8.26	95	1.09	4,224	48.32	8,741
	越知町	1,561	36.12	303	7.01	37	0.86	2,421	56.02	4,322
	檮原町	734	25.59	76	2.65	12	0.42	2,046	71.34	2,868
	日高村	1,379	38.19	231	6.40	27	0.75	1,974	54.67	3,611
	津野町	1,916	44.02	209	4.80	22	0.51	2,206	50.68	4,353
	四万十町	5,672	45.47	801	6.42	82	0.66	5,918	47.45	12,473
幡多郡	大月町	1,525	36.15	294	6.97	26	0.62	2,373	56.26	4,218
	三原村	575	44.71	59	4.59	8	0.62	644	50.08	1,286
	黒潮町	3,517	42.61	509	6.17	72	0.87	4,156	50.35	8,254
第　3　区　小　計		64,777	42.98	10,376	6.88	1,079	0.72	74,489	49.42	150,721

（25）平成24年12月16日執行分

【第1区】

市郡別	市町村名	大石　宗		福井　てる		春名　なおあき		藤村　しんや		総数
		民主党		自由民主党		日本共産党		日本維新の会		
		得票数	得票率	得票数	得票率	得票数	得票率	得票数	得票率	
市	高知市1区	25,944	24.74	44,027	41.98	18,562	17.70	16,331	15.57	104,864
第　1　区　小　計		**25,944**	**24.74**	**44,027**	**41.98**	**18,562**	**17.70**	**16,331**	**15.57**	**104,864**

【第2区】

市郡別	市町村名	中谷　元		岡田　よしひで		総数
		自由民主党		日本共産党		
		得票数	得票率	得票数	得票率	
市	高知市第２区	20,831	70.75	8,611	29.25	29,442
	室　戸　市	4,891	79.65	1,250	20.35	6,141
	安　芸　市	5,347	72.85	1,993	27.15	7,340
	南　国　市	13,321	71.67	5,266	28.33	18,587
	香　南　市	10,457	76.92	3,137	23.08	13,594
	香　美　市	9,320	71.10	3,788	28.90	13,108
安芸郡	東　洋　町	1,090	81.04	255	18.96	1,345
	奈半利町	1,207	75.53	391	24.47	1,598
	田　野　町	905	66.45	457	33.55	1,362
	安　田　町	1,155	82.68	242	17.32	1,397
	北　川　村	590	78.35	163	21.65	753
	馬　路　村	449	83.77	87	16.23	536
	芸　西　村	1,267	77.26	373	22.74	1,640
長岡郡	本　山　町	1,599	77.13	474	22.87	2,073
	大　豊　町	1,966	79.40	510	20.60	2,476
土佐郡	土　佐　町	1,777	80.52	430	19.48	2,207
	大　川　村	227	86.31	36	13.69	263
吾川郡	いの町第２区	263	84.03	50	15.97	313
第　2　区　小　計		**76,662**	**73.59**	**27,513**	**26.41**	**104,175**

【第3区】

市郡別	市町村名	山本　有二		橋元　陽一		総数
		自由民主党		日本共産党		
		得票数	得票率	得票数	得票率	
市	土佐市	7,835	71.36	3,145	28.64	10,980
	須崎市	6,944	70.09	2,963	29.91	9,907
	宿毛市	7,698	72.47	2,925	27.53	10,623
	土佐清水市	5,594	70.34	2,359	29.66	7,953
	四万十市	11,748	70.19	4,990	29.81	16,738
吾川郡	いの町3区	7,701	69.96	3,307	30.04	11,008
	仁淀川町	2,785	78.47	764	21.53	3,549
高岡郡	中土佐町	2,669	73.75	950	26.25	3,619
	佐川町	4,121	59.96	2,752	40.04	6,873
	越知町	2,537	74.62	863	25.38	3,400
	檮原町	2,284	88.12	308	11.88	2,592
	日高村	1,951	73.48	704	26.52	2,655
	津野町	2,647	76.11	831	23.89	3,478
	四万十町	6,696	71.55	2,662	28.45	9,358
幡多郡	大月町	2,118	63.81	1,201	36.19	3,319
	三原村	805	75.87	256	24.13	1,061
	黒潮町	4,414	75.31	1,447	24.69	5,861
第　3　区　小　計		**80,547**	**71.30**	**32,427**	**28.70**	**112,974**

8 開票事務

開票所要時間

(1)平成2年2月18日執行分

区分 / 市町村名		開始時刻	終了時刻	所要時間
市	高知市	20:00	1:24	5:24
	室戸市	19:30	23:20	3:50
	安芸市	20:00	23:10	3:10
	南国市	20:00	23:40	3:40
	土佐市	20:00	23:30	3:30
	須崎市	20:00	22:45	2:45
	中村市	20:00	22:50	2:50
	宿毛市	20:00	23:30	3:30
	土佐清水市	20:00	23:50	3:50
安芸郡	東洋町	19:30	21:45	2:15
	奈半利町	19:30	20:50	1:20
	田野町	19:00	20:45	1:45
	安田町	19:00	20:35	1:35
	北川村	19:30	20:57	1:27
	馬路村	19:00	20:00	1:00
	芸西村	19:00	21:00	2:00
香美郡	赤岡町	19:00	20:20	1:20
	香我美町	19:30	21:50	2:20
	土佐山田町	20:00	23:20	3:20
	野市町	19:30	21:40	2:10
	夜須町	19:00	20:50	1:50
	香北町	19:30	21:12	1:42
	吉川村	19:00	21:00	2:00
	物部村	19:50	21:40	1:50
長岡郡	本山町	19:30	21:25	1:55
	大豊町	20:00	22:36	2:36
土佐郡	鏡村	20:00	21:30	1:30
	土佐山村	19:15	20:15	1:00
	土佐町	20:00	22:25	2:25
	大川村	19:30	20:29	0:59
	本川村	20:00	20:51	0:51
吾川郡	伊野町	19:30	22:38	3:08
	池川町	19:30	20:50	1:20
	春野町	19:30	22:25	2:55
	吾川村	19:30	21:45	2:15
	吾北村	19:45	22:35	2:50
高岡郡	中土佐町	19:30	21:43	2:13
	佐川町	19:30	21:33	2:03
	越知町	19:30	21:53	2:23
	窪川町	19:30	21:50	2:20
	檮原町	19:30	21:30	2:00
	大野見村	19:30	21:15	1:45
	東津野村	19:30	21:45	2:15
	葉山村	19:20	20:50	1:30
	仁淀村	19:00	20:40	1:40
	日高村	19:10	21:05	1:55
幡多郡	佐賀町	19:30	21:20	1:50
	大正町	19:30	21:45	2:15
	大方町	20:00	22:30	2:30
	大月町	20:00	23:00	3:00
	十和村	19:30	21:25	1:55
	西土佐村	20:00	21:12	1:12
	三原村	19:00	21:20	2:20

(2)平成5年7月18日執行分

区分 / 市町村名		開始時刻	終了時刻	所要時間
市	高知市	20:00	23:35	3:35
	室戸市	19:30	22:50	3:20
	安芸市	20:00	22:40	2:40
	南国市	20:00	23:00	3:00
	土佐市	20:00	22:55	2:55
	須崎市	20:00	22:32	2:32
	中村市	20:00	22:31	2:31
	宿毛市	20:00	22:53	2:53
	土佐清水市	20:00	22:10	2:10
安芸郡	東洋町	19:30	20:55	1:25
	奈半利町	19:30	20:30	1:00
	田野町	19:00	20:20	1:20
	安田町	19:00	20:55	1:55
	北川村	19:30	20:35	1:05
	馬路村	19:00	19:50	0:50
	芸西村	19:00	20:22	1:22
香美郡	赤岡町	19:00	20:20	1:20
	香我美町	19:30	20:53	1:23
	土佐山田町	19:30	22:10	2:40
	野市町	19:30	21:10	1:40
	夜須町	19:00	21:00	2:00
	香北町	19:35	21:40	2:05
	吉川村	19:00	20:50	1:50
	物部村	19:50	21:30	1:40
長岡郡	本山町	19:30	21:00	1:30
	大豊町	19:30	21:33	2:03
土佐郡	鏡村	19:45	21:17	1:32
	土佐山村	19:15	20:22	1:07
	土佐町	20:00	21:10	1:10
	大川村	19:30	20:27	0:57
	本川村	20:00	20:50	0:50
吾川郡	伊野町	19:30	21:43	2:13
	池川町	19:30	21:00	1:30
	春野町	19:30	21:54	2:24
	吾川村	19:30	21:32	2:02
	吾北村	19:30	21:10	1:40
高岡郡	中土佐町	19:32	22:00	2:28
	佐川町	19:30	21:40	2:10
	越知町	19:30	21:55	2:25
	窪川町	19:30	21:36	2:06
	檮原町	19:30	21:31	2:01
	大野見村	20:00	21:40	1:40
	東津野村	19:00	21:30	2:30
	葉山村	19:20	20:32	1:12
	仁淀村	19:30	21:20	1:50
	日高村	19:10	21:20	2:10
幡多郡	佐賀町	19:30	21:20	1:50
	大正町	19:30	21:00	1:30
	大方町	19:30	22:03	2:33
	大月町	19:30	22:37	3:07
	十和村	19:30	21:15	1:45
	西土佐村	20:00	21:30	1:30
	三原村	19:00	20:43	1:43

（3）平成8年10月20日執行分（小選挙区）

市町村名	区分	開始時刻	終了時刻	所要時間
市	高知市第１区	19:45	23:15	3:30
	高知市第２区	19:45	22:30	2:45
	室戸市	19:30	22:00	2:30
	安芸市	20:00	22:10	2:10
	南国市	19:30	21:50	2:20
	土佐市	19:50	21:40	1:50
	須崎市	19:45	22:10	2:25
	中村市	20:00	22:05	2:05
	宿毛市	20:00	23:18	3:18
	土佐清水市	20:00	23:40	3:40
安芸郡	東洋町	19:30	20:30	1:00
	奈半利町	19:30	20:15	0:45
	田野町	19:00	20:25	1:25
	安田町	19:00	20:25	1:25
	北川村	19:30	20:34	1:04
	馬路村	19:00	19:40	0:40
	芸西村	19:00	20:13	1:13
香美郡	赤岡町	19:00	20:05	1:05
	香我美町	19:30	21:10	1:40
	土佐山田町	19:30	21:55	2:25
	野市町	19:30	21:05	1:35
	夜須町	19:00	20:50	1:50
	香北町	19:30	21:10	1:40
	吉川村	19:00	20:19	1:19
	物部村	19:50	21:30	1:40
長岡郡	本山町	19:30	21:00	1:30
	大豊町	19:30	20:55	1:25
土佐郡	鏡村	19:30	20:30	1:00
	土佐山村	19:15	20:15	1:00
	土佐町	19:30	21:00	1:30
	大川村	19:30	20:13	0:43
	本川村	20:00	20:48	0:48
吾川郡	伊野町	19:30	21:36	2:06
	池川町	19:30	20:30	1:00
	春野町	19:30	21:35	2:05
	吾川村	19:15	20:46	1:31
	吾北村	19:15	20:55	1:40
高岡郡	中土佐町	19:30	21:25	1:55
	佐川町	19:30	20:50	1:20
	越知町	19:30	21:15	1:45
	窪川町	19:30	21:50	2:20
	檮原町	19:00	21:10	2:10
	大野見村	20:00	20:50	0:50
	東津野村	19:00	21:14	2:14
	葉山村	19:20	20:37	1:17
	仁淀村	19:30	20:56	1:26
	日高村	19:10	20:52	1:42
幡多郡	佐賀町	19:30	21:00	1:30
	大正町	19:30	21:10	1:40
	大方町	19:30	21:50	2:20
	大月町	19:30	21:20	1:50
	十和村	19:20	21:12	1:52
	西土佐村	20:00	21:15	1:15
	三原村	19:00	20:28	1:28

（4）平成12年6月25日執行分（小選挙区）

市町村名	区分	開始時刻	終了時刻	所要時間
市	高知市第１区	21:30	0:20	2:50
	高知市第２区	21:30	23:45	2:15
	室戸市	21:30	0:40	3:10
	安芸市	21:30	23:58	2:28
	南国市	21:30	0:15	2:45
	土佐市	21:30	23:18	1:48
	須崎市	21:30	23:40	2:10
	中村市	21:30	23:20	1:50
	宿毛市	21:30	0:52	3:22
	土佐清水市	20:30	22:10	1:40
安芸郡	東洋町	21:00	22:25	1:25
	奈半利町	21:15	22:00	0:45
	田野町	21:00	22:10	1:10
	安田町	21:00	22:10	1:10
	北川村	20:00	21:03	1:03
	馬路村	20:00	21:25	1:25
	芸西村	21:00	23:00	2:00
香美郡	赤岡町	20:45	21:55	1:10
	香我美町	21:00	22:14	1:14
	土佐山田町	21:30	0:00	2:30
	野市町	21:30	23:25	1:55
	夜須町	21:00	23:00	2:00
	香北町	21:30	23:13	1:43
	吉川村	21:00	22:10	1:10
	物部村	20:00	21:40	1:40
長岡郡	本山町	21:15	23:00	1:45
	大豊町	21:30	22:53	1:23
土佐郡	鏡村	21:10	22:10	1:00
	土佐山村	21:00	22:02	1:02
	土佐町	21:10	23:00	1:50
	大川村	21:00	21:40	0:40
	本川村	21:10	21:58	0:48
吾川郡	伊野町	21:30	23:12	1:42
	池川町	20:20	21:25	1:05
	春野町	21:30	23:13	1:43
	吾川村	20:00	21:46	1:46
	吾北村	20:00	22:05	2:05
高岡郡	中土佐町	20:50	22:30	1:40
	佐川町	21:30	23:51	2:21
	越知町	20:00	21:27	1:27
	窪川町	21:20	23:20	2:00
	檮原町	21:00	23:00	2:00
	大野見村	21:00	22:30	1:30
	東津野村	20:00	21:18	1:18
	葉山村	21:10	22:19	1:09
	仁淀村	20:00	21:05	1:05
	日高村	21:10	22:25	1:15
幡多郡	佐賀町	20:00	21:25	1:25
	大正町	20:00	21:15	1:15
	大方町	21:30	23:45	2:15
	大月町	21:30	23:40	2:10
	十和村	21:10	22:54	1:44
	西土佐村	21:15	22:15	1:00
	三原村	20:00	21:20	1:20

(5)平成15年11月9日執行分(小選挙区)

市町村名	区分	開始時刻	終了時刻	所要時間
市	高知市第１区	21:30	1:15	3:45
	高知市第２区	21:30	0:10	2:40
	室戸市	21:30	23:20	1:50
	安芸市	21:00	3:15	6:15
	南国市	21:30	23:40	2:10
	土佐市	21:30	22:55	1:25
	須崎市	21:20	23:35	2:15
	中村市	21:15	23:31	2:16
	宿毛市	20:00	23:20	3:20
	土佐清水市	20:30	22:24	1:54
安芸郡	東洋町	20:30	21:55	1:25
	奈半利町	20:15	22:25	2:10
	田野町	20:00	21:15	1:15
	安田町	20:00	21:28	1:28
	北川村	20:00	20:56	0:56
	馬路村	20:00	21:45	1:45
	芸西村	20:00	21:45	1:45
香美郡	赤岡町	20:45	22:40	1:55
	香我美町	20:00	21:20	1:20
	土佐山田町	21:30	23:55	2:25
	野市町	21:30	23:10	1:40
	夜須町	20:00	22:00	2:00
	香北町	20:30	22:00	1:30
	吉川村	20:45	21:45	1:00
	物部村	20:00	21:00	1:00
長岡郡	本山町	20:00	21:40	1:40
	大豊町	20:00	23:50	3:50
土佐郡	鏡村	20:00	20:52	0:52
	土佐山村	21:00	21:50	0:50
	土佐町	20:00	23:24	3:24
	大川村	20:00	20:48	0:48
	本川村	20:00	20:45	0:45
吾川郡	伊野町	21:20	23:10	1:50
	池川町	20:00	21:50	1:50
	春野町	21:30	23:23	1:53
	吾川村	20:00	22:02	2:02
	吾北村	20:00	22:30	2:30
高岡郡	中土佐町	20:00	21:41	1:41
	佐川町	20:45	22:56	2:11
	越知町	20:00	21:50	1:50
	窪川町	20:15	22:32	2:17
	檮原町	20:00	21:30	1:30
	大野見村	20:00	21:40	1:40
	東津野村	20:00	21:36	1:36
	葉山村	20:00	21:05	1:05
	仁淀村	20:00	21:35	1:35
	日高村	20:00	21:50	1:50
幡多郡	佐賀町	20:00	21:15	1:15
	大正町	20:00	22:54	2:54
	大方町	20:00	22:03	2:03
	大月町	20:00	22:30	2:30
	十和村	20:10	22:00	1:50
	西土佐村	20:00	20:55	0:55
	三原村	20:00	21:35	1:35

(6)平成17年9月11日執行分(小選挙区)

市町村名	区分	開始時刻	終了時刻	所要時間
市	高知市第１区	21:30	0:40	3:10
	高知市第２区	21:30	1:20	3:50
	室戸市	21:30	23:30	2:00
	安芸市	20:00	21:50	1:50
	南国市	21:30	0:02	2:32
	土佐市	21:30	23:16	1:46
	須崎市	21:20	23:58	2:38
	宿毛市	20:00	22:45	2:45
	土佐清水市	20:20	21:45	1:25
	四万十市	20:15	22:38	2:23
安芸郡	東洋町	20:30	21:38	1:08
	奈半利町	20:15	22:05	1:50
	田野町	20:00	21:15	1:15
	安田町	20:00	21:22	1:22
	北川村	20:00	20:54	0:54
	馬路村	20:00	21:30	1:30
	芸西村	20:00	20:45	0:45
香美郡	赤岡町	20:00	21:13	1:13
	香我美町	20:00	21:10	1:10
	土佐山田町	21:30	23:32	2:02
	野市町	21:30	22:55	1:25
	夜須町	20:00	21:35	1:35
	香北町	20:30	22:10	1:40
	吉川村	20:00	21:23	1:23
	物部村	20:00	21:25	1:25
長岡郡	本山町	20:00	22:02	2:02
	大豊町	20:00	21:20	1:20
土佐郡	土佐町	20:00	22:20	2:20
	大川村	20:00	20:40	0:40
吾川郡	春野町	21:30	23:07	1:37
	いの町第２区	20:00	22:09	2:09
	いの町第３区	21:20	23:10	1:50
	仁淀川町	20:00	22:00	2:00
高岡郡	中土佐町	20:00	21:33	1:33
	佐川町	20:45	22:53	2:08
	越知町	20:00	21:44	1:44
	窪川町	20:15	22:50	2:35
	檮原町	20:00	21:40	1:40
	大野見村	20:00	21:30	1:30
	日高村	20:00	22:01	2:01
	津野町	20:10	21:48	1:38
幡多郡	佐賀町	20:00	22:20	2:20
	大正町	20:00	22:17	2:17
	大方町	20:00	22:27	2:27
	大月町	20:00	22:00	2:00
	十和村	20:10	21:45	1:35
	三原村	20:00	21:41	1:41

（7）平成21年8月30日執行分（小選挙区）

市町村名	区分	開始時刻	終了時刻	所要時間
市	高知市第１区	21:30	1:25	3:55
	高知市第２区	21:30	0:30	3:00
	室戸市	20:00	21:56	1:56
	安芸市	20:10	21:50	1:40
	南国市	20:30	23:08	2:38
	土佐市	20:45	22:39	1:54
	須崎市	21:20	23:59	2:39
	宿毛市	20:00	22:20	2:20
	土佐清水市	20:20	21:32	1:12
	四万十市	20:15	22:05	1:50
	香南市	20:00	22:16	2:16
	香美市	20:00	22:05	2:05
安芸郡	東洋町	20:30	21:45	1:15
	奈半利町	20:15	22:20	2:05
	田野町	20:00	21:10	1:10
	安田町	20:00	21:16	1:16
	北川村	20:00	20:56	0:56
	馬路村	20:00	20:30	0:30
	芸西村	20:00	21:03	1:03
長岡郡	本山町	20:00	21:55	1:55
	大豊町	20:00	21:37	1:37
土佐郡	土佐町	20:00	21:30	1:30
	大川村	20:00	20:35	0:35
吾川郡	いの町第２区	20:00	20:48	0:48
	いの町第３区	21:00	22:40	1:40
	仁淀川町	20:00	22:00	2:00
高岡郡	中土佐町	20:00	21:19	1:19
	佐川町	20:30	22:54	2:24
	越知町	20:00	21:10	1:10
	檮原町	20:00	22:00	2:00
	日高村	20:10	21:41	1:31
	津野町	20:00	21:34	1:34
	四万十町	20:30	22:30	2:00
幡多郡	大月町	20:00	21:30	1:30
	三原村	20:00	21:42	1:42
	黒潮町	20:00	23:15	3:15

（8）平成24年12月16日執行分（小選挙区）

市町村名	区分	開始時刻	終了時刻	所要時間
市	高知市第１区	21:30	1:00	3:30
	高知市第２区	21:30	1:05	3:35
	室戸市	20:00	21:28	1:28
	安芸市	20:00	21:55	1:55
	南国市	20:30	22:40	2:10
	土佐市	20:45	22:12	1:27
	須崎市	20:00	22:05	2:05
	宿毛市	20:00	22:35	2:35
	土佐清水市	20:10	22:12	2:02
	四万十市	20:00	21:45	1:45
	香南市	20:00	21:59	1:59
	香美市	20:00	22:05	2:05
安芸郡	東洋町	20:00	21:30	1:30
	奈半利町	20:15	22:15	2:00
	田野町	20:00	21:13	1:13
	安田町	20:00	20:57	0:57
	北川村	20:00	20:41	0:41
	馬路村	20:00	20:35	0:35
	芸西村	20:00	21:15	1:15
長岡郡	本山町	20:00	21:25	1:25
	大豊町	20:00	21:05	1:05
土佐郡	土佐町	20:00	21:07	1:07
	大川村	20:00	20:35	0:35
吾川郡	いの町第２区	20:00	20:43	0:43
	いの町第３区	21:00	22:30	1:30
	仁淀川町	20:00	21:38	1:38
高岡郡	中土佐町	20:00	22:27	2:27
	佐川町	20:30	21:57	1:27
	越知町	20:00	21:20	1:20
	檮原町	20:00	21:35	1:35
	日高村	20:10	22:30	2:20
	津野町	20:00	21:21	1:21
	四万十町	20:20	22:47	2:27
幡多郡	大月町	20:00	21:50	1:50
	三原村	20:00	21:18	1:18
	黒潮町	20:00	22:20	2:20

最 高 裁 判 所 裁 判 官 国 民 審 査

第１　最高裁判所裁判官国民審査事務日程表

凡例｛審法　最高裁判所裁判官国民審査法
　　審令　最高裁判所裁判官国民審査法施行令

月日	曜日	期日前(後)	取扱事務	執行者	根拠法令
あらかじめ			１　選挙管理委員会開催 ①　審査分会長・同職務代理者の選任 ②　審査分会開催場所、日時等決定 ③　審査公報の様式 ２　審査公報発行に関する打ち合わせ （管財課、印刷業者）	県選管 県選管	 ・審法27・審令16 ・審法34
12/4	火	12	**審査期日の公示日** １　審査期日及び審査に付される裁判官の氏名の告示 ２　県告示 ①　審査分会長及び同職務代理者の選任告示 ②　審査分会の場所及び日時の告示 ３　審査に付される裁判官氏名等の通知 中央選管→県選管→｛審査分会長 市町村選管→｛投票管理者 開票管理者 ４　審査分会立会人選任 ５　審査公報掲載文締切	 中央選管 県選管 審査分会長 中央選管	 ・審法５ ・審法27・審令16 ・審法34 ・審令２ ・審法27 ・審令27
12/5	水	11	審査公報掲載文受取（総務省）	県選管	
12/8	土	８	審査公報印刷完了	県選管	
12/9	日	７	１　期日前投票及び不在者投票開始 ２　裁判官の氏名等掲示開始（投票所の入口その他公衆の見易い場所、一投票区につき一箇所以上） ３　審査公報を各市町村へ配布	市町村選管 市町村選管 県選管	・審令14 ・審法52・審令20
12/12	水	４	郵便による不在者投票請求期限	市町村選管	・審令14
12/14	金	２	審査公報配布期限	市町村選管	・審令31
12/15	土	１	期日前投票及び不在者投票最終日	市町村選管	
12/16	日	０	**審査期日・投開票日** 投開票速報 ①　投票結果速報の集計、総務省報告 ②　開票結果報告の集計、総務省報告		
12/17	月	（１）	審査結果等検収		・審法21
12/18	火	（２）	審査結果等検収		・審法21
12/19	水	（３）	**審査分会** ①　審査分会録の作成 ②　審査長への報告 ③　選挙人名簿登録人員報告	審査分会長	・審法27 ・審法28 ・審法29 ・審令15

第２　審査分会長及び同職務代理者

審査分会長		同職務代理者	
住　　所	氏　　名	住　　所	氏　　名
香美市香北町太郎丸549番地1	恒石　好信	高知市入明町6番8号　301号室	菊地 信果夫

第３　審査に付される裁判官

告示の順序	氏名（ふりがな）	生年月日	最高裁判所裁判官に任命された年月日
1	山浦（やまうら）　善樹（よしき）	昭和21年7月4日	平成24年3月1日
2	岡部（おかべ）　喜代子（きよこ）	昭和24年3月20日	平成22年4月12日
3	須藤（すどう）　正彦（まさひこ）	昭和17年12月27日	平成21年12月28日
4	横田（よこた）　尤孝（ともゆき）	昭和19年10月2日	平成22年1月6日
5	大橋（おおはし）　正春（まさはる）	昭和22年3月31日	平成24年2月13日
6	千葉（ちば）　勝美（かつみ）	昭和21年8月25日	平成21年12月28日
7	寺田（てらだ）　逸郎（いつろう）	昭和23年1月9日	平成22年12月27日
8	白木（しらき）　勇（ゆう）	昭和20年2月15日	平成22年1月15日
9	大谷（おおたに）　剛彦（たけひこ）	昭和22年3月10日	平成22年6月17日
１０	小貫（おぬき）　芳信（よしのぶ）	昭和23年8月26日	平成24年4月11日

第４　投票の結果

１　当日有権者数、投票者数、棄権者数及び投票率

市郡別	市町村名	当日有権者数（A）			投票者数（B）			棄権者数			投票率（%）（B）／（A）×100			前回投票率（%）
		男	女	計	男	女	計	男	女	計	男	女	計	
市	高知市第１区	97,001	116,851	213,852	47,636	57,633	105,269	49,365	59,218	108,583	49.11	49.32	49.23	62.36
第　１　区　小　計		**97,001**	**116,851**	**213,852**	**47,636**	**57,633**	**105,269**	**49,365**	**59,218**	**108,583**	**49.11**	**49.32**	**49.23**	**62.36**
市	高知市第２区	29,166	33,503	62,669	14,539	16,795	31,334	14,627	16,708	31,335	49.85	50.13	50.00	64.24
	室戸市	6,531	7,433	13,964	2,738	3,504	6,242	3,793	3,929	7,722	41.92	47.14	44.70	56.24
	安芸市	7,656	8,711	16,367	3,586	4,188	7,774	4,070	4,523	8,593	46.84	48.08	47.50	61.40
	南国市	18,277	21,164	39,441	9,022	10,442	19,464	9,255	10,722	19,977	49.36	49.34	49.35	63.45
	香南市	13,141	14,606	27,747	6,628	7,264	13,892	6,513	7,342	13,855	50.44	49.73	50.07	65.99
	香美市	10,816	12,682	23,498	6,183	7,310	13,493	4,633	5,372	10,005	57.17	57.64	57.42	69.20
安芸郡	東洋町	1,251	1,389	2,640	648	780	1,428	603	609	1,212	51.80	56.16	54.09	65.25
	奈半利町	1,376	1,692	3,068	727	907	1,634	649	785	1,434	52.83	53.61	53.26	64.09
	田野町	1,155	1,339	2,494	618	743	1,361	537	596	1,133	53.51	55.49	54.57	67.16
	安田町	1,243	1,385	2,628	639	769	1,408	604	616	1,220	51.41	55.52	53.58	62.93
	北川村	563	665	1,228	347	406	753	216	259	475	61.63	61.05	61.32	74.78
	馬路村	383	441	824	243	283	526	140	158	298	63.45	64.17	63.83	75.79
	芸西村	1,534	1,810	3,344	752	903	1,655	782	907	1,689	49.02	49.89	49.49	61.89
長岡郡	本山町	1,580	1,800	3,380	967	1,089	2,056	613	711	1,324	61.20	60.50	60.83	72.95
	大豊町	1,934	2,376	4,310	1,141	1,332	2,473	793	1,044	1,837	59.00	56.06	57.38	70.69
土佐郡	土佐町	1,752	1,968	3,720	1,073	1,173	2,246	679	795	1,474	61.24	59.60	60.38	71.59
	大川村	191	204	395	123	140	263	68	64	132	64.40	68.63	66.58	75.30
吾川郡	いの町第２区	275	240	515	169	144	313	106	96	202	61.45	60.00	60.78	69.47
第　２　区　小　計		**98,824**	**113,408**	**212,232**	**50,143**	**58,172**	**108,315**	**48,681**	**55,236**	**103,917**	**50.74**	**51.29**	**51.04**	**64.65**
市	土佐市	11,386	12,682	24,068	5,396	6,214	11,610	5,990	6,468	12,458	47.39	49.00	48.24	62.92
	須崎市	9,519	10,526	20,045	4,868	5,470	10,338	4,651	5,056	9,707	51.14	51.97	51.57	67.43
	宿毛市	8,441	9,921	18,362	4,935	6,116	11,051	3,506	3,805	7,311	58.46	61.65	60.18	72.87
	土佐清水市	6,288	7,313	13,601	3,722	4,597	8,319	2,566	2,716	5,282	59.19	62.86	61.16	72.51
	四万十市	13,688	15,740	29,428	8,008	9,363	17,371	5,680	6,377	12,057	58.50	59.49	59.03	72.46
吾川郡	いの町第３区	9,938	11,285	21,223	5,326	6,099	11,425	4,612	5,186	9,798	53.59	54.05	53.83	66.09
	仁淀川町	2,671	3,116	5,787	1,751	1,970	3,721	920	1,146	2,066	65.56	63.22	64.30	73.27
高岡郡	中土佐町	3,176	3,606	6,782	1,672	2,049	3,721	1,504	1,557	3,061	52.64	56.82	54.87	69.42
	佐川町	5,455	6,285	11,740	3,247	3,746	6,993	2,208	2,539	4,747	59.52	59.60	59.57	71.92
	越知町	2,549	2,970	5,519	1,611	1,898	3,509	938	1,072	2,010	63.20	63.91	63.58	72.38
	檮原町	1,529	1,719	3,248	1,226	1,353	2,579	303	366	669	80.18	78.71	79.40	83.00
	日高村	2,203	2,554	4,757	1,269	1,482	2,751	934	1,072	2,006	57.60	58.03	57.83	71.30
	津野町	2,550	2,951	5,501	1,648	1,893	3,541	902	1,058	1,960	64.63	64.15	64.37	74.80
	四万十町	7,613	8,732	16,345	4,564	5,200	9,764	3,049	3,532	6,581	59.95	59.55	59.74	72.84
幡多郡	大月町	2,379	2,724	5,103	1,585	1,868	3,453	794	856	1,650	66.62	68.58	67.67	75.73
	三原村	688	794	1,482	536	619	1,155	152	175	327	77.91	77.96	77.94	83.30
	黒潮町	4,986	5,735	10,721	2,785	3,417	6,202	2,201	2,318	4,519	55.86	59.58	57.85	71.96
第　３　区　小　計		**95,059**	**108,653**	**203,712**	**54,149**	**63,354**	**117,503**	**40,910**	**45,299**	**86,209**	**56.96**	**58.31**	**57.68**	**70.49**
市　計		**231,910**	**271,132**	**503,042**	**117,261**	**138,896**	**256,157**	**114,649**	**132,236**	**246,885**	**50.56**	**51.23**	**50.92**	**64.50**
町　村　計		**58,974**	**67,780**	**126,754**	**34,667**	**40,263**	**74,930**	**24,307**	**27,517**	**51,824**	**58.78**	**59.40**	**59.11**	**70.87**
県　計		**290,884**	**338,912**	**629,796**	**151,928**	**179,159**	**331,087**	**138,956**	**159,753**	**298,709**	**52.23**	**52.86**	**52.57**	**65.81**

２ 仮投票

市郡別	市町村名	総数	事由による内訳		受理・不受理による内訳	
			選挙人に不服がある	投票立会人に異議	受理したもの	受理しなかったもの
市	高知市第１区					
第１区小計						
市	高知市第２区					
	室戸市					
	安芸市					
	南国市					
	香南市					
	香美市					
安芸郡	東洋町					
	奈半利町					
	田野町					
	安田町					
	北川村					
	馬路村					
	芸西村					
長岡郡	本山町					
	大豊町					
土佐郡	土佐町					
	大川村					
吾川郡	いの町第２区					
第２区小計						
市	土佐市					
	須崎市					
	宿毛市					
	土佐清水市					
	四万十市					
吾川郡	いの町第３区					
	仁淀川町					
高岡郡	中土佐町					
	佐川町					
	越知町					
	檮原町					
	日高村					
	津野町					
	四万十町					
幡多郡	大月町	2	2		2	
	三原村					
	黒潮町					
第３区小計		2	2		2	
市計						
町村計		2	2		2	
県計		2	2		2	

3 点字投票

市郡別	市町村名	総 数	内 訳	
			有 効	無 効
市	高知市第1区	34	31	3
第1区小計		**34**	**31**	**3**
市	高知市第2区			
	室戸市			
	安芸市			
	南国市	1	1	
	香南市	1	1	
	香美市	1	1	
安芸郡	東洋町			
	奈半利町			
	田野町			
	安田町			
	北川村			
	馬路村			
	芸西村			
長岡郡	本山町			
	大豊町			
土佐郡	土佐町			
	大川村			
吾川郡	いの町第2区			
第2区小計		**3**	**3**	
市	土佐市			
	須崎市			
	宿毛市			
	土佐清水市	2	2	
	四万十市	1	1	
吾川郡	いの町第3区	1	1	
	仁淀川町			
高岡郡	中土佐町			
	佐川町			
	越知町	1	1	
	檮原町			
	日高村			
	津野町			
	四万十町			
幡多郡	大月町			
	三原村			
	黒潮町			
第3区小計		**5**	**5**	
市計		**40**	**37**	**3**
町村計		**2**	**2**	
県計		**42**	**39**	**3**

4 代理投票

市郡別	市町村名	総数	投票日当日投票所における代理投票			期日前投票所における代理投票			選挙人の属する市町村選挙管理委員会委員長にした不在者投票の代理投票			選挙人の属する市町村選挙管理委員会委員長以外にした不在者投票の代理投票		
			身体の故障	文盲	計	身体の故障	文盲	計	身体の故障	文盲	計	身体の故障	文盲	計
市	高知市第１区	423	136	7	143	134		134				145	1	146
第１区小計		**423**	**136**	**7**	**143**	**134**		**134**				**145**	**1**	**146**
市	高知市第２区	148	41	1	42	41		41				65		65
	室戸市	42	7		7	5	18	23				11	1	12
	安芸市	40	14	1	15	10		10				15		15
	南国市	52	7	2	9	20		20				23		23
	香南市	54	5	3	8	11	3	14				32		32
	香美市	101	12	71	83	3	2	5				13		13
安芸郡	東洋町	13		1	1	5		5				7		7
	奈半利町	21		1	1	3		3				16	1	17
	田野町	10	5		5	5		5						
	安田町	8	1		1	4		4				3		3
	北川村	3				3		3						
	馬路村	3				2		2				1		1
	芸西村	19	1	2	3	8		8				8		8
長岡郡	本山町	9	7	1	8		1	1						
	大豊町	36	2	1	3	5		5				27	1	28
土佐郡	土佐町	5	2		2	3		3						
	大川村	1				1		1						
吾川郡	いの町第２区													
第２区小計		**565**	**104**	**84**	**188**	**129**	**24**	**153**				**221**	**3**	**224**
市	土佐市	63	10	1	11	8		8				44		44
	須崎市	42	9	2	11	8		8				23		23
	宿毛市	110	5	3	8	22	61	83				17	2	19
	土佐清水市	80	12	3	15	16	1	17				48		48
	四万十市	89	11		11	26		26				52		52
吾川郡	いの町第３区	17	5		5	6		6				6		6
	仁淀川町	9	2		2	3		3				4		4
高岡郡	中土佐町	12	2	4	6	1	1	2				3	1	4
	佐川町	30	8	2	10	12		12				8		8
	越知町	23	5		5	6		6				12		12
	檮原町	40	5	3	8	6		6				26		26
	日高村	18	1		1	1		1				16		16
	津野町	22	3		3	12		12				7		7
	四万十町	50	9	3	12	4	1	5				33		33
幡多郡	大月町	18	3		3	2		2				13		13
	三原村	11				4		4				7		7
	黒潮町	46	7	15	22	11	3	14				10		10
第３区小計		**680**	**97**	**36**	**133**	**148**	**67**	**215**				**329**	**3**	**332**
市計		**1,244**	**269**	**94**	**363**	**304**	**85**	**389**				**488**	**4**	**492**
町村計		**424**	**68**	**33**	**101**	**107**	**6**	**113**				**207**	**3**	**210**
県計		**1,668**	**337**	**127**	**464**	**411**	**91**	**502**				**695**	**7**	**702**

5 不在者投票の受理、不受理

市郡別	市町村名	投票管理者において受理と決定し、かつ拒否の決定をしなかったもの	投票管理者において不受理又は拒否と決定したもの			合　計
			開票管理者において受理と決定したもの	開票管理者において不受理と決定したもの	計	
市	高知市第１区	1,012			0	1,012
第１区小計		**1,012**	**0**	**0**	**0**	**1,012**
市	高知市第２区	351			0	351
	室戸市	115			0	115
	安芸市	109		1	1	110
	南国市	180			0	180
	香南市	150			0	150
	香美市	107			0	107
安芸郡	東洋町	51			0	51
	奈半利町	28			0	28
	田野町	8			0	8
	安田町	13			0	13
	北川村	3			0	3
	馬路村	4			0	4
	芸西村	27			0	27
長岡郡	本山町	15			0	15
	大豊町	86			0	86
土佐郡	土佐町	8			0	8
	大川村	4			0	4
吾川郡	いの町第２区	4			0	4
第２区小計		**1,263**	**0**	**1**	**1**	**1,264**
市	土佐市	111			0	111
	須崎市	93		1	1	94
	宿毛市	109			0	109
	土佐清水市	138			0	138
	四万十市	231			0	231
吾川郡	いの町第３区	70			0	70
	仁淀川町	41	1		1	42
高岡郡	中土佐町	28			0	28
	佐川町	61			0	61
	越知町	41			0	41
	檮原町	63			0	63
	日高村	43			0	43
	津野町	25			0	25
	四万十町	103		1	1	104
幡多郡	大月町	45			0	45
	三原村	12			0	12
	黒潮町	67			0	67
第３区小計		**1,281**	**1**	**2**	**3**	**1,284**
市計		**2,706**	**0**	**2**	**2**	**2,708**
町村計		**850**	**1**	**1**	**2**	**852**
県計		**3,556**	**1**	**3**	**4**	**3,560**

第5 開票の結果

1 開票結果

市郡別	市町村名	山浦 善樹				岡部 喜代子			
		罷免を可とする投票数	罷免を可としない投票数	記載を無効とされたものの数	計	罷免を可とする投票数	罷免を可としない投票数	記載を無効とされたものの数	計
市	高知市第１区	8,307	94,127		102,434	8,669	93,765		102,434
第 1 区 小 計		**8,307**	**94,127**		**102,434**	**8,669**	**93,765**		**102,434**
市	高知市第２区	2,233	27,947		30,180	2,259	27,921		30,180
	室戸市	226	5,756		5,982	224	5,758		5,982
	安芸市	541	6,876		7,417	564	6,853		7,417
	南国市	1,255	17,537		18,792	1,325	17,467		18,792
	香南市	704	12,815		13,519	735	12,784		13,519
	香美市	764	12,373		13,137	762	12,375		13,137
安芸郡	東洋町	46	1,319		1,365	40	1,325		1,365
	奈半利町	60	1,526		1,586	59	1,527		1,586
	田野町	68	1,263		1,331	63	1,268		1,331
	安田町	41	1,328		1,369	39	1,330		1,369
	北川村	35	710		745	37	708		745
	馬路村	28	493		521	27	494		521
	芸西村	63	1,555		1,618	58	1,560		1,618
長岡郡	本山町	143	1,853		1,996	139	1,857		1,996
	大豊町	100	2,255		2,355	102	2,253		2,355
土佐郡	土佐町	98	2,073		2,171	95	2,076		2,171
	大川村	7	252		259	6	253		259
吾川郡	いの町第２区	14	293		307	14	293		307
第 2 区 小 計		**6,426**	**98,224**		**104,650**	**6,548**	**98,102**		**104,650**
市	土佐市	707	10,439		11,146	691	10,455		11,146
	須崎市	588	9,419		10,007	590	9,417		10,007
	宿毛市	464	10,162		10,626	479	10,147		10,626
	土佐清水市	407	7,510		7,917	392	7,525		7,917
	四万十市	1,091	15,588		16,679	1,096	15,583		16,679
吾川郡	いの町第３区	735	10,343		11,078	769	10,309		11,078
	仁淀川町	165	3,365		3,530	168	3,362		3,530
高岡郡	中土佐町	143	3,430		3,573	145	3,428		3,573
	佐川町	365	6,396		6,761	386	6,375		6,761
	越知町	115	3,299		3,414	112	3,302		3,414
	檮原町	93	2,370		2,463	90	2,373		2,463
	日高村	137	2,508		2,645	138	2,507		2,645
	津野町	118	3,300		3,418	119	3,299		3,418
	四万十町	570	8,863		9,433	543	8,890		9,433
幡多郡	大月町	136	3,141		3,277	138	3,139		3,277
	三原村	36	1,083		1,119	39	1,080		1,119
	黒潮町	316	5,644		5,960	317	5,643		5,960
第 3 区 小 計		**6,186**	**106,860**		**113,046**	**6,212**	**106,834**		**113,046**
市 計		**17,287**	**230,549**		**247,836**	**17,786**	**230,050**		**247,836**
町 村 計		**3,632**	**68,662**		**72,294**	**3,643**	**68,651**		**72,294**
県 計		**20,919**	**299,211**		**320,130**	**21,429**	**298,701**		**320,130**

市郡別	市町村名	須藤　正彦				横田　尤孝			
		罷免を可とする投票数	罷免を可としない投票数	記載を無効とされたものの数	計	罷免を可とする投票数	罷免を可としない投票数	記載を無効とされたものの数	計
市	高知市第１区	8,433	94,001		102,434	8,360	94,074		102,434
第　１　区　小　計		**8,433**	**94,001**		**102,434**	**8,360**	**94,074**		**102,434**
市	高知市第２区	2,252	27,928		30,180	2,191	27,989		30,180
	室戸市	201	5,781		5,982	207	5,775		5,982
	安芸市	536	6,881		7,417	535	6,882		7,417
	南国市	1,253	17,539		18,792	1,264	17,528		18,792
	香南市	704	12,815		13,519	694	12,825		13,519
	香美市	759	12,378		13,137	741	12,396		13,137
安芸郡	東洋町	33	1,332		1,365	35	1,330		1,365
	奈半利町	52	1,534		1,586	53	1,533		1,586
	田野町	64	1,267		1,331	61	1,270		1,331
	安田町	42	1,327		1,369	39	1,330		1,369
	北川村	35	710		745	35	710		745
	馬路村	28	493		521	26	495		521
	芸西村	52	1,566		1,618	53	1,565		1,618
長岡郡	本山町	134	1,862		1,996	137	1,859		1,996
	大豊町	99	2,256		2,355	94	2,261		2,355
土佐郡	土佐町	93	2,078		2,171	94	2,077		2,171
	大川村	6	253		259	5	254		259
吾川郡	いの町第２区	12	295		307	13	294		307
第　２　区　小　計		**6,355**	**98,295**		**104,650**	**6,277**	**98,373**		**104,650**
市	土佐市	678	10,468		11,146	663	10,483		11,146
	須崎市	579	9,428		10,007	578	9,429		10,007
	宿毛市	441	10,185		10,626	430	10,196		10,626
	土佐清水市	384	7,533		7,917	376	7,541		7,917
	四万十市	1,069	15,610		16,679	1,056	15,623		16,679
吾川郡	いの町第３区	738	10,340		11,078	728	10,350		11,078
	仁淀川町	174	3,356		3,530	158	3,372		3,530
高岡郡	中土佐町	140	3,433		3,573	143	3,430		3,573
	佐川町	372	6,389		6,761	374	6,387		6,761
	越知町	113	3,301		3,414	113	3,301		3,414
	檮原町	90	2,373		2,463	86	2,377		2,463
	日高村	137	2,508		2,645	133	2,512		2,645
	津野町	118	3,300		3,418	114	3,304		3,418
	四万十町	540	8,893		9,433	556	8,877		9,433
幡多郡	大月町	130	3,147		3,277	140	3,137		3,277
	三原村	34	1,085		1,119	38	1,081		1,119
	黒潮町	297	5,663		5,960	304	5,656		5,960
第　３　区　小　計		**6,034**	**107,012**		**113,046**	**5,990**	**107,056**		**113,046**
市　計		**17,289**	**230,547**		**247,836**	**17,095**	**230,741**		**247,836**
町　村　計		**3,533**	**68,761**		**72,294**	**3,532**	**68,762**		**72,294**
県　計		**20,822**	**299,308**		**320,130**	**20,627**	**299,503**		**320,130**

市郡別	市町村名	大槁正春				千葉　勝美			
		罷免を可とする投票数	罷免を可としない投票数	記載を無効とされたものの数	計	罷免を可とする投票数	罷免を可としない投票数	記載を無効とされたものの数	計
市	高知市第１区	8,218	94,216		102,434	8,357	94,077		102,434
第　１　区　小　計		**8,218**	**94,216**		**102,434**	**8,357**	**94,077**		**102,434**
市	高知市第２区	2,162	28,018		30,180	2,153	28,027		30,180
	室戸市	193	5,789		5,982	200	5,782		5,982
	安芸市	520	6,897		7,417	516	6,901		7,417
	南国市	1,217	17,575		18,792	1,238	17,554		18,792
	香南市	676	12,843		13,519	678	12,841		13,519
	香美市	733	12,404		13,137	734	12,403		13,137
安芸郡	東洋町	34	1,331		1,365	35	1,330		1,365
	奈半利町	51	1,535		1,586	56	1,530		1,586
	田野町	61	1,270		1,331	64	1,267		1,331
	安田町	36	1,333		1,369	36	1,333		1,369
	北川村	35	710		745	35	710		745
	馬路村	25	496		521	26	495		521
	芸西村	52	1,566		1,618	52	1,566		1,618
長岡郡	本山町	133	1,863		1,996	134	1,862		1,996
	大豊町	98	2,257		2,355	95	2,260		2,355
土佐郡	土佐町	95	2,076		2,171	89	2,082		2,171
	大川村	6	253		259	5	254		259
吾川郡	いの町第２区	10	297		307	12	295		307
第　２　区　小　計		**6,137**	**98,513**		**104,650**	**6,158**	**98,492**		**104,650**
市	土佐市	657	10,489		11,146	660	10,486		11,146
	須崎市	580	9,427		10,007	567	9,440		10,007
	宿毛市	438	10,188		10,626	434	10,192		10,626
	土佐清水市	377	7,540		7,917	370	7,547		7,917
	四万十市	1,071	15,608		16,679	1,042	15,637		16,679
吾川郡	いの町第３区	719	10,359		11,078	708	10,370		11,078
	仁淀川町	159	3,371		3,530	153	3,377		3,530
高岡郡	中土佐町	145	3,428		3,573	139	3,434		3,573
	佐川町	368	6,393		6,761	375	6,386		6,761
	越知町	102	3,312		3,414	99	3,315		3,414
	檮原町	83	2,380		2,463	79	2,384		2,463
	日高村	130	2,515		2,645	134	2,511		2,645
	津野町	118	3,300		3,418	110	3,308		3,418
	四万十町	544	8,889		9,433	538	8,895		9,433
幡多郡	大月町	137	3,140		3,277	128	3,149		3,277
	三原村	32	1,087		1,119	33	1,086		1,119
	黒潮町	297	5,663		5,960	289	5,671		5,960
第　３　区　小　計		**5,957**	**107,089**		**113,046**	**5,858**	**107,188**		**113,046**
市　計		**16,842**	**230,994**		**247,836**	**16,949**	**230,887**		**247,836**
町　村　計		**3,470**	**68,824**		**72,294**	**3,424**	**68,870**		**72,294**
県　計		**20,312**	**299,818**		**320,130**	**20,373**	**299,757**		**320,130**

市郡別	市町村名	寺田　逸郎				白木　勇			
		罷免を可とする投票数	罷免を可としない投票数	記載を無効とされたものの数	計	罷免を可とする投票数	罷免を可としない投票数	記載を無効とされたものの数	計
市	高知市第１区	8,249	94,185		102,434	8,379	94,055		102,434
第　１　区　小　計		**8,249**	**94,185**		**102,434**	**8,379**	**94,055**		**102,434**
市	高知市第２区	2,157	28,023		30,180	2,190	27,990		30,180
	室戸市	191	5,791		5,982	202	5,780		5,982
	安芸市	517	6,900		7,417	523	6,894		7,417
	南国市	1,219	17,573		18,792	1,257	17,535		18,792
	香南市	660	12,859		13,519	690	12,829		13,519
	香美市	705	12,432		13,137	724	12,413		13,137
安芸郡	東洋町	39	1,326		1,365	33	1,332		1,365
	奈半利町	55	1,531		1,586	54	1,532		1,586
	田野町	62	1,269		1,331	59	1,272		1,331
	安田町	37	1,332		1,369	35	1,334		1,369
	北川村	35	710		745	37	708		745
	馬路村	23	498		521	25	496		521
	芸西村	55	1,563		1,618	55	1,563		1,618
長岡郡	本山町	130	1,866		1,996	134	1,862		1,996
	大豊町	93	2,262		2,355	90	2,265		2,355
土佐郡	土佐町	87	2,084		2,171	86	2,085		2,171
	大川村	6	253		259	6	253		259
吾川郡	いの町第２区	11	296		307	12	295		307
第　２　区　小　計		**6,082**	**98,568**		**104,650**	**6,212**	**98,438**		**104,650**
市	土佐市	644	10,502		11,146	666	10,480		11,146
	須崎市	567	9,440		10,007	563	9,444		10,007
	宿毛市	417	10,209		10,626	423	10,203		10,626
	土佐清水市	368	7,549		7,917	371	7,546		7,917
	四万十市	1,029	15,650		16,679	1,033	15,646		16,679
吾川郡	いの町第３区	710	10,368		11,078	731	10,347		11,078
	仁淀川町	149	3,381		3,530	158	3,372		3,530
高岡郡	中土佐町	136	3,437		3,573	136	3,437		3,573
	佐川町	354	6,407		6,761	369	6,392		6,761
	越知町	97	3,317		3,414	102	3,312		3,414
	檮原町	77	2,386		2,463	82	2,381		2,463
	日高村	133	2,512		2,645	131	2,514		2,645
	津野町	111	3,307		3,418	114	3,304		3,418
	四万十町	526	8,907		9,433	532	8,901		9,433
幡多郡	大月町	130	3,147		3,277	125	3,152		3,277
	三原村	31	1,088		1,119	36	1,083		1,119
	黒潮町	284	5,676		5,960	283	5,677		5,960
第　３　区　小　計		**5,763**	**107,283**		**113,046**	**5,855**	**107,191**		**113,046**
市　計		**16,723**	**231,113**		**247,836**	**17,021**	**230,815**		**247,836**
町　村　計		**3,371**	**68,923**		**72,294**	**3,425**	**68,869**		**72,294**
県　計		**20,094**	**300,036**		**320,130**	**20,446**	**299,684**		**320,130**

市郡別	市町村名	大谷　剛彦				小貫　芳信			
		罷免を可とする投票数	罷免を可としない投票数	記載を無効とされたものの数	計	罷免を可とする投票数	罷免を可としない投票数	記載を無効とされたものの数	計
市	高知市第１区	8,283	94,151		102,434	8,024	94,410		102,434
第　１　区　小　計		**8,283**	**94,151**		**102,434**	**8,024**	**94,410**		**102,434**
市	高知市第２区	2,139	28,041		30,180	2,115	28,065		30,180
	室戸市	186	5,796		5,982	188	5,794		5,982
	安芸市	513	6,904		7,417	483	6,934		7,417
	南国市	1,240	17,552		18,792	1,181	17,611		18,792
	香南市	684	12,835		13,519	641	12,878		13,519
	香美市	703	12,434		13,137	680	12,457		13,137
安芸郡	東洋町	32	1,333		1,365	30	1,335		1,365
	奈半利町	53	1,533		1,586	58	1,528		1,586
	田野町	58	1,273		1,331	61	1,270		1,331
	安田町	34	1,335		1,369	31	1,338		1,369
	北川村	36	709		745	34	711		745
	馬路村	25	496		521	24	497		521
	芸西村	50	1,568		1,618	53	1,565		1,618
長岡郡	本山町	130	1,866		1,996	123	1,873		1,996
	大豊町	89	2,266		2,355	85	2,270		2,355
土佐郡	土佐町	89	2,082		2,171	85	2,086		2,171
	大川村	6	253		259	6	253		259
吾川郡	いの町第２区	12	295		307	12	295		307
第　２　区　小　計		**6,079**	**98,571**		**104,650**	**5,890**	**98,760**		**104,650**
市	土佐市	646	10,500		11,146	620	10,526		11,146
	須崎市	554	9,453		10,007	530	9,477		10,007
	宿毛市	415	10,211		10,626	410	10,216		10,626
	土佐清水市	361	7,556		7,917	368	7,549		7,917
	四万十市	1,009	15,670		16,679	965	15,714		16,679
吾川郡	いの町第３区	715	10,363		11,078	683	10,395		11,078
	仁淀川町	150	3,380		3,530	146	3,384		3,530
高岡郡	中土佐町	130	3,443		3,573	121	3,452		3,573
	佐川町	363	6,398		6,761	353	6,408		6,761
	越知町	100	3,314		3,414	92	3,322		3,414
	檮原町	76	2,387		2,463	72	2,391		2,463
	日高村	127	2,518		2,645	124	2,521		2,645
	津野町	108	3,310		3,418	102	3,316		3,418
	四万十町	500	8,933		9,433	488	8,945		9,433
幡多郡	大月町	124	3,153		3,277	113	3,164		3,277
	三原村	31	1,088		1,119	28	1,091		1,119
	黒潮町	285	5,675		5,960	277	5,683		5,960
第　３　区　小　計		**5,694**	**107,352**		**113,046**	**5,492**	**107,554**		**113,046**
市　計		**16,733**	**231,103**		**247,836**	**16,205**	**231,631**		**247,836**
町　村　計		**3,323**	**68,971**		**72,294**	**3,201**	**69,093**		**72,294**
県　計		**20,056**	**300,074**		**320,130**	**19,406**	**300,724**		**320,130**

２ 無効投票の内訳

市郡別	市町村名	点字投票以外の投票					点字投票						無効投票総数
		成規の用紙を用いないもの	×以外の事項を記載したもの	×の記号を自ら記載したものでないもの	全員についての記載無効	計	成規の用紙を用いないもの	氏名の他、他事を記載したもの	氏名以外の事項のみを記載したもの	氏名を自書しないもの	何人を記載したかを確認し難いもの	計	
市	高知市第１区		2,734			2,734			3			3	2,737
第１区小計			**2,734**			**2,734**			**3**			**3**	**2,737**
市	高知市第２区		1,134			1,134							1,134
	室戸市		250			250							250
	安芸市		344			344							344
	南国市		628			628							628
	香南市		372			372							372
	香美市		350			350							350
安芸郡	東洋町		63			63							63
	奈半利町		48			48							48
	田野町		30			30							30
	安田町		38			38							38
	北川村		8			8							8
	馬路村		5			5							5
	芸西村		37			37							37
長岡郡	本山町		58			58							58
	大豊町		115			115							115
土佐郡	土佐町		71			71							71
	大川村		4			4							4
吾川郡	いの町第２区		6			6							6
第２区小計			**3,561**			**3,561**							**3,561**
市	土佐市		447			447							447
	須崎市		325			325							325
	宿毛市		396		24	420							420
	土佐清水市		393			393							393
	四万十市		661			661							661
吾川郡	いの町第３区		342			342							342
	仁淀川町		189			189							189
高岡郡	中土佐町		144			144							144
	佐川町		230			230							230
	越知町		92		1	93							93
	檮原町		116			116							116
	日高村		105			105							105
	津野町		121			121							121
	四万十町		326			326							326
幡多郡	大月町		170			170							170
	三原村		35			35							35
	黒潮町		233			233							233
第３区小計			**4,325**		**25**	**4,350**							**4,350**
市計			**8,034**		**24**	**8,058**			**3**			**3**	**8,061**
町村計			**2,586**		**1**	**2,587**							**2,587**
県計			**10,620**		**25**	**10,645**			**3**			**3**	**10,648**

３ 開票所要時間

市郡別	市町村名	開始時刻	終了時刻	所要時間
市	高知市第１区	21:30	2:55	5:25
第１区小計		**21:30**	**2:55**	**5:25**
市	高知市第２区	21:30	2:30	5:00
	室戸市	20:00	22:05	2:05
	安芸市	20:00	0:05	4:05
	南国市	20:30	0:05	3:35
	香南市	20:00	23:45	3:45
	香美市	20:00	0:00	4:00
安芸郡	東洋町	20:00	22:11	2:11
	奈半利町	20:15	22:15	2:00
	田野町	20:00	21:49	1:49
	安田町	20:00	22:00	2:00
	北川村	20:00	22:06	2:06
	馬路村	20:00	21:45	1:45
	芸西村	20:00	22:15	2:15
長岡郡	本山町	20:00	23:28	3:28
	大豊町	20:00	22:50	2:50
土佐郡	土佐町	20:00	21:37	1:37
	大川村	20:00	21:41	1:41
吾川郡	いの町第２区	20:00	22:04	2:04
第２区小計		**20:00**	**2:30**	**6:30**
市	土佐市	20:45	0:13	3:28
	須崎市	20:00	0:30	4:30
	宿毛市	20:00	23:26	3:26
	土佐清水市	20:10	22:51	2:41
	四万十市	20:00	23:15	3:15
吾川郡	いの町第３区	21:00	23:05	2:05
	仁淀川町	20:00	22:35	2:35
高岡郡	中土佐町	20:00	23:05	3:05
	佐川町	20:30	23:18	2:48
	越知町	20:00	22:47	2:47
	檮原町	20:00	0:15	4:15
	日高村	20:10	22:30	2:20
	津野町	20:00	22:24	2:24
	四万十町	20:20	23:30	3:10
幡多郡	大月町	20:00	22:25	2:25
	三原村	20:00	0:18	4:18
	黒潮町	20:00	1:30	5:30
第３区小計		**20:00**	**1:30**	**5:30**
市計		**20:00**	**2:55**	**6:55**
町村計		**20:00**	**1:30**	**5:30**
県計		**20:00**	**2:55**	**6:55**

平成24年12月16日

最高裁判所裁判官国民審査公報

高知県選挙管理委員会

最高裁判所判事

山浦善樹（やまうら よしき）

昭和二一年七月四日生

略歴

長野県丸子町（現在は上田市）生まれ。
丸子小・中学校、長野県立上田高等学校を経て、一橋大学法学部を卒業（昭和四四年）
昭和四七年　四月　司法修習生
四九年　四月　弁護士登録（東京弁護士会）
平成　八年　四月　司法研修所　民事弁護教官
一二年一二月　司法試験　考査委員（民事訴訟法）
一三年　五月　日本民事訴訟法学会　理事
一六年　四月　山梨学院大学法科大学院　教授
二〇年　四月　筑波大学法科大学院　教授
二三年　四月　中央大学法科大学院　客員教授
二四年　三月　最高裁判所判事

最高裁判所において関与した主要な裁判

一　平成二四年六月二八日　第一小法廷決定
精密機器メーカーの社員が上司の不適切な行動を内部通報したために配置転換された事件において、配置転換を無効と判断した高裁判決を維持し、会社側の上告を棄却した（全員一致）。

二　平成二四年一〇月一五日　第一小法廷決定
県のダム工事をめぐって、思うように土地が売れない状況で工事受注の謝礼と知りながらゼネコン側に土地を買い取ってもらったという事件において、いわゆる換金の利益は賄賂にあたるとした高裁判決を維持し、上告を棄却した（全員一致）。

三　平成二二年の参議院議員選挙が憲法違反かどうかが問題となったいわゆる一票の格差裁判で、違憲状態であるという判断をした（多数意見）。

四　平成二四年一一月八日　第一小法廷決定
ダビング回数が制限されるデジタル専用の家庭用ＤＶＤ録画機メーカーの著作権団体に対する補償金支払義務を否定した知財高裁の判決を維持し、上告を棄却した（全員一致）。

裁判官としての心構え

世の中には法律という戦う武器を持たない人々、法律を知らないために紛争に巻き込まれたり、不幸な立場に追いやられたりしている人々が大勢います。私は、法という武器を使って、依頼者の悩み事や不安を解消し、平和な日常生活を取り戻すため、依頼者と一緒になって頑張ることが法律家としての大切な使命だと考えています。東京の片隅に開設した法律事務所は弁護士一人の小さなもので、著名事件や大型事件を担当したことはありませんが、約三〇年、マチ弁としての誇りをもってコツコツと裁判実務に当たってきました。その中で、市民は本当に法律によって守られているのか、裁判を受ける権利は実質的に保障されているのかという疑問を感じていました。とくに情報が偏在している事件においては、適正で迅速な情報開示が行われて初めて真実が明らかとなり、法による正義が実現されます。そうでなければ、市民に対して「武器を持たずに戦え」というようなものです。被告人や被疑者と、警察や検察官とを比較すれば、刑事事件における武器対等の原則は、さらに重要なことが分かります。裁判官は、法による正義を実現するため、裁判記録の中から戦う武器を持たない市民の悲鳴を聞き出すことに全力投球することが大切だと考えています。

趣味

・　バードウォッチング　近くの公園に行くと、自然の中には地球の仲間がたくさんいることに気付きます（日本野鳥の会会員）。
・　モーツァルト　仕事で疲れたときなど、モーツァルトを聞くと、モーツァルトさんが隣に座って話しかけてくれるから不思議です（日本モーツァルト協会会員）。

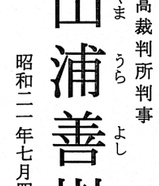

最高裁判所判事

岡部喜代子（おかべ きよこ）

昭和二四年三月二〇日生

略歴

東京都生まれ。
昭和四六年　三月　慶應義塾大学法学部法律学科卒業
昭和四九年　三月　慶應義塾大学大学院法学研究科修士課程修了
同　年　四月　司法修習生
五一年　四月　判事補任官　以後、名古屋地裁、札幌地家裁、東京地裁において勤務
六一年　四月　判事任官　大分地裁、東京家裁において勤務
平成　五年　四月　判事依願退官
同　年　六月　弁護士名簿登録（東京弁護士会）
以後、慶應義塾大学法学部、日本大学法学部等非常勤講師
九年　四月　東洋大学法学部教授
一六年　四月　東洋大学専門職大学院法務研究科教授
一九年　四月　慶應義塾大学大学院法務研究科教授
二二年　四月　最高裁判所判事

最高裁判所において関与した主要な裁判

一　平成二三年三月二三日　大法廷判決
平成二一年八月三〇日施行の総選挙当時において、衆議院議員選挙区画定審議会設置法三条の定める衆議院小選挙区選出議員の選挙区割りの基準のうち、同条二項のいわゆる一人別枠方式に係る部分は、憲法の投票価値の平等の要求に反する状態に至っていたが、憲法上要求される合理的期間内における是正がなされなかったとはいえない（多数意見）。

二　平成二三年六月一四日　第三小法廷判決
公立中学校の校長が教諭に対し卒業式又は入学式において国旗掲揚の下で国歌斉唱の際に起立して斉唱することを命じた職務命令は憲法一九条に違反しない（多数意見、補足意見付加）。

三　平成二三年七月一二日　第三小法廷判決
消費者契約である居住用建物の賃貸借契約に付されたいわゆる敷引特約について、多数意見は、消費者契約法一〇条により無効ということはできないとしたが、敷引金の具体的内容が明示されていないから右特約は無効との反対意見を述べた（反対意見）。

四　平成二三年一〇月二五日　第三小法廷判決
単独であれば保険診療となる療法と先進医療であり自由診療である療法とを併用する混合診療における保険診療に相当する診療部分に係る保険給付を求めることはできない（全員一致、補足意見付加）。

五　平成二三年一一月一六日　大法廷判決
裁判員制度は憲法三一条、三二条、三七条一項、七六条一項、八〇条一項に違反しない（全員一致）。

六　平成二三年一二月一九日　第三小法廷決定
適法用途にも著作権侵害用途にも利用できるファイル共有ソフト、ウィニーをインターネットを通じて不特定多数の者に公開、提供し、正犯者がこれを利用して著作物の公衆送信権を侵害することを幇助したとして著作権法違反幇助に問われた事案につき、幇助犯の故意が欠けるとして、被告人を無罪とした原審を維持した（多数意見見、裁判長）。

裁判官としての心構え

複雑化し、変化の速い現代社会において、判断を誤らないためには、大局的な視点が欠かせないということを日々感じています。また、判断の結論が具体的妥当性を有するためには、事実を見つめその事実に即した理論に依らなければならないと考えております。先人の知恵を学び、大局的見地を見失わないよう心がけつつ、一件一件事実に即した丁寧な判断を行って参りたいと思います。

最高裁判所は憲法判断の最終審であるという重大な職責を負っています。その立場を深く自覚して見識ある判断を行うために全力を尽くして参ります。

最高裁判所判事

須藤正彦（すどう まさひこ）

昭和一七年一二月二七日生

略歴

栃木県足利市内の御厨小・協和中・足利高校及び中央大学法学部を卒業
昭和四五年　四月　弁護士登録（東京弁護士会）
五五年　四月　神奈川大学法学部非常勤講師
六三年　四月　東京弁護士会副会長
平成　四年　四月　司法研修所民事弁護教官
七年　四月　国際医療福祉大学特任教授（後に客員教授）
一二年　四月　東京弁護士会国際委員会委員長
一六年　四月　日本弁護士連合会綱紀委員会委員長
二〇年　四月　東京都労働委員会公益委員
以上のほか、特別公的管理銀行の内部調査委員、特別危機管理銀行の業務監査委員、財団法人理事、社会福祉法人評議員及び会社の社外監査役なども務める。
二一年一二月　最高裁判所判事

最高裁判所において関与した主要な裁判

一　平成二三年三月二三日　大法廷判決
平成二一年八月三〇日施行の衆議院小選挙区選出議員の選挙について、いわゆる一人別枠方式に係る選挙区割りの基準及びこれによる選挙区割りは、いずれも投票価値の平等の要求に反する状態に至っていたが、合理的期間内に是正されなかったとはいえず、それらについて定める法律の規定は憲法に違反するものということはできないとした（多数意見（補足意見付加））。

二　平成二三年一一月一六日　大法廷判決
憲法は、刑事裁判における国民の司法参加を許容しており、裁判員制度は適正な刑事裁判を実現するための諸原則が確保されているから、憲法に違反しないとした（全員一致）。

三　平成二四年四月二三日　第二小法廷判決
多数意見が、住民訴訟の係属中にその対象とされている市の元町長に対する損害賠償請求権を放棄する旨の市議会の議決がなされた事案につき、考慮すべき諸事情につき十分な審理を尽くさずにその議決が違法であるとする原審の判断に違法があるとしたことに対し、私は、全額を放棄する本件議決は原則的に違法であるとの評価は免れ難いとの意見を述べた（意見）。

四　平成二四年九月七日　第二小法廷判決
前科証拠は、実証的根拠の乏しい人格評価につながりやすいから、それによって誤った事実認定に至るおそれがないと認められるときでなければ被告人と犯人の同一性の証明に用いることが許されないとした（全員一致）。

五　平成二四年一〇月一七日　大法廷判決
平成二二年七月一一日施行の参議院議員通常選挙について、多数意見が、選挙区間における投票価値の不均衡は違憲の問題が生ずる程度の著しい不平等状態に至っていたということはできないとしたことに対し、私は、上記選挙までの間にその不均衡を定める法律の規定を改正しなかったことは国会の裁量権の限界を超えており、この規定は憲法に違反するとの少数意見を述べた（反対意見）。

裁判官として心がけてきたことなど

四〇年間に及ぶ弁護士生活を経て約三年前に就任しましたが、最終審、法律審としての判断をさせていただくことにまことにおそれ多いとの気持ちが離れませんでした。一件、一件のそれぞれが重く、しばしば悩みつつ向き合って来たというのが実感です。裁判は、公正で、社会常識にかない、しかも迅速であることが求められますが、特に最高裁判所に対しては、「憲法の番人」として、あるいは、立法、行政、司法の三権のチェック・アンド・バランスの下での司法として、あるべき役割を果たすことについて国民の皆様の期待が大きいことを改めて感じさせられています。

最高裁判所判事

横田尤孝（よこた ともゆき）

昭和一九年一〇月二日生

略歴

千葉県木更津市で出生。県立木更津高校卒業
昭和四四年　三月　中央大学法学部卒業
四五年　四月　司法修習生
四七年　四月　検事任官
以後、東京、仙台、宇都宮、横浜、福岡各地検、福岡、東京各高検、司法研修所教官を経て、
平成一一年　四月　最高検検事
一二年　四月　奈良地検検事正
一四年　一月　法務省保護局長
一五年　四月　法務省矯正局長
一七年　八月　広島高検検事長
一八年　六月　次長検事
一九年一〇月　退官
二〇年　一月　弁護士登録（第一東京弁護士会）
二二年　一月　最高裁判所判事

最高裁判所において関与した主要な裁判

一　平成二二年五月三一日　第一小法廷決定
花火大会が実施された公園と最寄り駅とを結ぶ歩道橋で多数の参集者が転倒して死傷した事故について、雑踏警備のため現場で警察官を指揮していた警察署地域官及び警備員を統括していた警備会社支社長に業務上過失致死傷罪が成立するとした（全員一致、裁判長）。

二　平成二三年四月二八日　第一小法廷判決
特許権の存続期間の延長登録出願の理由となった薬事法一四条一項による製造販売の承認に先行して当該承認の対象となった医薬品と有効成分並びに効能及び効果を同じくする医薬品について同項による製造販売の承認がされていることを延長登録出願の拒絶の理由とすることが許されない場合を示した（全員一致、裁判長）。

三　平成二三年六月六日　第一小法廷判決
公立高等学校の校長が教職員に対し卒業式等の式典における国歌斉唱の際に国旗に向かって起立し国歌を斉唱することを命じた職務命令は憲法一九条に違反しない（多数意見）。

四　平成二三年一一月一六日　大法廷判決
憲法は、刑事裁判における国民の司法参加を許容しており、裁判員制度は憲法に違反しない（全員一致）。

五　平成二三年一二月一五日　第一小法廷判決
滋賀県選挙管理委員会の委員長以外の委員について月額報酬を定める滋賀県特別職の給与等に関する条例の定めは、地方自治法二〇三条の二第二項が滋賀県議会に与えた裁量権の範囲を超え又はこれを濫用したものとして違法、無効であるとはいえない（全員一致、補足意見付加、裁判長）。

裁判官としての心構え

最高裁は最終審です。それだけに、最高裁の判断を求める当事者の声には一層重いものがあるように感じます。したがって、まず、そうした声に謙虚に耳を傾け、その上で、証拠によって認められる事実と法に照らして最も適切妥当な判断を示すことが最高裁判事としての私に課せられた使命であり、その職責の厳しく重大であることを考えますと、身の引き締まる思いがします。

これからも、この職務に対する「畏れ」とでもいうべき思いをいだきながら、判断の「物差し」となるもの（正義、社会通念、常識あるいは良識などと呼ばれるもの）の在りどころを正しく認識するよう自己研鑽を重ねつつ、この職責を誠実に果たしていかなければならないと考えています。

平成24年12月16日

最高裁判所裁判官国民審査公報

高知県選挙管理委員会

最高裁判所判事 大橋正春（おおはし まさはる）

昭和二二年三月三一日生

略歴

昭和四四年　六月　東京都葛飾区に生まれ、葛飾区立半田小学校、私立開成中学校、同高校を卒業
四五年　四月　東京大学法学部卒業
四七年　四月　司法修習生
平成　五年　四月　弁護士登録（第一東京弁護士会）
一〇年　六月　司法研修所民事弁護教官
一三年　四月　日本弁護士連合会知的所有権委員会委員長
一五年　五月　日本弁護士連合会常務理事
一六年　四月　最高裁判所司法修習委員会幹事
一八年　六月　法務省新司法試験問題検討会委員
一九年　六月　日本弁護士連合会法科大学院センター委員長
二四年　二月　最高裁判所司法修習委員会委員長
最高裁判所判事

最高裁判所において関与した主要な裁判

一　平成二四年五月一〇日　第三小法廷決定
法人税法違反被疑事件で三人を超える数の弁護人を選任することについて、これを認めるべき刑事訴訟規則に定める特別の事情があるとした（全員一致、裁判長）。

二　平成二四年六月二八日　第三小法廷決定
刑事確定訴訟記録法に基づく判決書の閲覧請求を不許可とした保管検察官の処分が同法四条二項四号及び五号の解釈適用を誤っているとした（全員一致）。

三　平成二四年一〇月一七日　大法廷判決
平成二二年七月一一日施行の参議院議員通常選挙当時、公職選挙法一四条、別表第三の参議院（選挙区選出）議員の議員定数配分規定は多数意見が指摘するような違憲の問題が生ずる程度の著しい不平等状態に至っていたにもかかわらず、立法府は抜本的な改革を怠り、また抜本的改革がなされないことについて国民に対する説明を怠っているのであるから、右定数配分規定を違憲とし、いわゆる事情判決の法理によって請求を棄却した上で、主文において本件選挙が違法である旨を宣言すべきであるとの反対意見を述べた。

裁判官としての心構え

最高裁判事に就任して約一〇か月であり、関与した著名事件は僅かですが、様々な分野にわたる数多くの事件に触れ、社会の多様化と裁判の役割の重要性を改めて感じています。

就任するまで約四〇年間、弁護士として様々な事件に関与してきました。弁護士の活動が、法的な枠組みの中で、特定の依頼者を前提に、その権利の実現を図ることにより正義の実現を目指すといったものであるのに対し、特定の依頼者を前提としない裁判官の職務には、最初は戸惑いもありました。現在では、独善に陥ることのないよう常に自戒をしながら、自らの良心に従って憲法及びその他の法令の解釈適用を行うことで正義の実現を図ることがその職務であると考え、実践しております。

具体的な事件の処理に当たっては、物事の多面性を踏まえ、開かれた態度で様々な意見に耳を傾け、最後までより正しい道を探り、勇気を持って決断する、こうした姿勢で一つ一つの事件を誠実に扱っていきたいと思っています。

最高裁判所判事 千葉勝美（ちば かつみ）

昭和二一年八月二五日生

略歴

現在の北海道伊達市で生まれ、小学六年の夏までそこで過ごし、上京後、世田谷区立松沢小、中学校、都立戸山高校を経て、東京大学法学部を卒業
昭和四七年　四月　判事補任官　その後、東京地裁、最高裁人事局、京都地裁において勤務
五七年　四月　判事任官　以後、最高裁行政局課長、最高裁調査官、最高裁秘書課長兼広報課長を務める。
平成一一年　二月　最高裁民事局長兼行政局長
一五年　一月　甲府地家裁所長
一六年一二月　東京高裁判事（部総括）
一七年一二月　最高裁首席調査官
二〇年一二月　仙台高裁長官
二一年一二月　最高裁判事

最高裁判所において関与した主要な裁判

一　平成二三年三月二三日　大法廷判決
平成二一年八月三〇日施行の衆議院議員総選挙当時、小選挙区選挙の区割基準のうちのいわゆる一人別枠方式及びこの基準に従って作成された選挙区割りに関する公職選挙法の定めは、憲法の投票価値の平等の要求に反する状態に至っていた。もっとも、これらは、憲法上要求される合理的期間内に是正がされなかったとはいえず、憲法一四条等に違反するとはいえない（多数意見）。

二　平成二三年一一月一六日　大法廷判決
裁判員制度は、憲法三一条等の関係諸規定に違反せず、合憲である（全員一致）。

三　平成二四年四月二三日　第二小法廷判決
住民訴訟の対象とされている地方公共団体の損害賠償請求権を放棄する旨の議会の議決の適否は、制度の趣旨等を総合考慮して判断すべきであるとして、その判断基準を示した上、これを違法とした高裁判決を破棄して差し戻した（多数意見、補足意見付加、裁判長）。

四　平成二四年五月二八日　第二小法廷判決
保証人が、主たる債務者の破産手続開始前にその委託を受けないで締結した保証契約に基づき破産手続開始後に債務を弁済した場合に、保証人が取得する求償権を自働債権として主たる債務者（破産者）の有する債権（受働債権）と相殺することは許されない（全員一致、補足意見付加、裁判長）。

五　平成二四年九月七日　第二小法廷判決
前科証拠を被告人が犯人であることの証明に用いることができるのは、前科に係る犯罪事実が顕著な特徴を有し、かつ、起訴事実と相当程度類似することからそれ自体で犯人であることを合理的に推認させる場合に限られる（全員一致）。

六　平成二四年一〇月一七日　大法廷判決
平成二二年七月一一日施行の参議院議員選挙当時、選挙区選出議員の定数配分規定の下における選挙区間の投票価値の不均衡は、違憲状態であった。もっとも、これを前記選挙までに改正しなかったことが国会の裁量権の限界を超えるとはいえず、違憲ということはできない（多数意見、補足意見付加）。

裁判官としての心構え

最終審としての判断の重さを自覚し、緊張感をもって職責を果たしていく覚悟です。我が国社会は、流動化が激しく、グローバル化、価値観の複雑多様化等が見られ、新しい紛争、事件が起き、司法による適正な解決が求められてきています。将来を見据え、柔軟な発想と広い視野を忘れず、時代の要請に応じた解決が求められてきています。

存です。一つ一つの事件に謙虚に向き合い、実証的に検討し、何がより良い判断・解決なのかを、悩み続けていきたいと思っています。

最高裁判所判事 寺田逸郎（てらだ いつろう）

昭和二三年一月九日生

略歴

京都市生まれ。以後、東京都、大阪市で過ごし、大阪学芸大学附属中学校（天王寺）、東京都立日比谷高校、東京大学法学部を卒業。
昭和四九年　四月　判事補に任命され、以後、東京地裁、札幌地家裁、大阪地裁で勤務。
五六年　四月　法務省民事局勤務となり、以後、在オランダ大使館一等書記官をはさんで、法務省民事局参事官、第四課長、第三課長、第一課長
平成一〇年　六月　法務大臣官房秘書課長
一三年一二月　法務省大臣官房司法法制部長
一七年　一月　法務省民事局長
一九年　七月　東京高裁判事（部総括）
二〇年　九月　さいたま地裁所長
二二年　二月　広島高裁長官
二二年一二月　最高裁判事

最高裁判所において関与した主要な裁判

一　平成二三年三月二三日　大法廷判決
平成二一年八月に行われた衆議院議員総選挙が違憲、無効であるとの訴えについて、当時の区画審設置法の定める基準（一人別枠方式）に従って区割りを定める公職選挙法による小選挙区間の投票価値の不均衡は、投票価値の平等の要求に反し、限界を超えた違憲状態にあるが、合理的期間内における是正がされていない段階には至っていないとした（多数意見）。

二　平成二三年一〇月二五日　第三小法廷判決
健康保険法の規定によると、いわゆる混合診療が行われた場合には「単独であれば保険診療となる療法」についても保険給付を支給されないと解されるとした。ただし、どのようなものがその対象となるのかを法律で基準を示して明らかにしていない現状では合理的な仕組みとして機能し続ける保障があるとはいえず、憲法上の問題がないとは言い切れないとする個別意見を付した（全員一致、意見付加）。

三　平成二三年一〇月三一日　第三小法廷決定
飲酒により酩酊状態で自動車を高速運転し、前方注視を怠って走行中の車両に追突して海中に転落させ、同乗していた三人の子供を死亡させた事案について、危険運転致死罪が成立する（懲役二〇年）とした（多数意見、裁判長）。

四　平成二三年一二月一九日　第三小法廷決定
インターネットを通じてファイル共有ソフトを公開、提供したところ、別の者がこれを利用して著作権の侵害を生じさせたとして著作権法違反の幇助に問われた事案について、ソフト提供者には幇助とするに足る認識が欠けていたとして、無罪であるとした（多数意見）。

裁判官としての心構え

就任以来二年が経過しようとしているが、それぞれの事件にかかわる人々の正義への思いに応えることの難しさを日々痛感している。近代国家をめざして舵を切ってから一五〇年、戦後を規定してきた東西の壁の崩壊を目撃してから二〇年経った今、国際環境等が大きく変化する中で、二つの大震災に見舞われ、経済の発展とともに築きあげてきた社会が厳しく試される時期になってきている。時代を通じて変わりのない理とこのような時代ならではの新しい要素、この二つにどう折合いをつけ、この社会で個々人の権利・義務を位置づけていくかを見誤らないようにすることが、いま裁判を担当するに当たって心がけるべきことであると考えている。

地裁の所長として裁判員裁判の発足にかかわったが、悪天候など様々な事情をのりこえて参加していただいた多くの方々の真摯な姿勢に強く印象づけられた。これに応えられるだけの司法でありたいとの思いを忘れないようにしていきたい。

投票日……12月16日（日）

国民審査をお忘れなく！

○投票時間は、午前7時から午後8時までです。（一部の地域を除く。）
○投票日に投票にいけない人は、期日前投票をしましょう。各市町村の選挙管理委員会で午前8時30分から午後8時まで受付けています。

平成24年12月16日

最高裁判所裁判官国民審査公報

高知県選挙管理委員会

最高裁判所判事 白木（しらき） 勇（ゆう）

昭和二〇年二月一五日生

略歴

昭和四五年　四月　名古屋市に生まれ、市内の小、中、高校を経て、東京大学法学部を卒業
五五年　四月　判事補任官　東京地裁、新潟地裁等に勤務
判事任官　東京地裁、名古屋地裁、司法研修所教官、最高裁刑事局課長、最高裁秘書課長兼広報課長
平成　七年　四月　最高裁上席調査官
九年　八月　最高裁刑事局長兼図書館長
一三年　九月　水戸地裁所長
一四年一一月　東京高裁判事（部総括）
一八年一〇月　東京地裁所長
一九年一二月　広島高裁長官
二〇年一一月　東京高裁長官
二二年　一月　最高裁判事

最高裁判所において関与した主要な裁判

一　平成二二年三月一五日　第一小法廷決定
インターネットのホームページに他人を中傷する書き込みをした場合、新聞、雑誌等の表現媒体を用いた場合と同様に、行為者が摘示した事実を真実であると誤信したことについて、確実な資料、根拠に照らして相当の理由があると認められるときに限り、名誉毀損罪は成立しないとした（全員一致、裁判長）。

二　平成二三年三月二三日　大法廷判決
平成二一年八月施行の衆議院小選挙区選出議員の選挙について、地方に議席を手厚く配分するいわゆる一人別枠方式はそれが導入された当時の合理性は失われており、選挙区間の投票価値の最大較差が二・三倍となっていたのは憲法の要求に反する状態に至っていたとし、合理的期間内に、できるだけ速やかに一人別枠方式を廃止し、投票価値の平等の要請にかなう立法的措置を講ずる必要があるとした（多数意見）。

三　平成二三年六月六日　第一小法廷判決
公立高等学校の校長が教職員に対し卒業式等の式典における国歌斉唱の際に国旗に向かって起立し国歌を斉唱することを命じた職務命令が思想及び良心の自由を保障する憲法一九条に違反しないとした（多数意見、裁判長）。

四　平成二三年一一月一六日　大法廷判決
裁判員制度は裁判所において裁判を受ける権利を侵害するものではなく、裁判官の独立を侵すものでもないなどとして、憲法に違反しないとした（全員一致）。

五　平成二四年二月一三日　第一小法廷判決
第一審の判決を控訴審が事実誤認を理由として破棄するには、第一審判決の事実認定が論理則、経験則等に照らして不合理であることを具体的に示す必要があるとして、裁判員が加わった第一審の無罪判決を破棄した控訴審の判決を破棄し、第一審の無罪判決を維持した（全員一致、補足意見付加）。

六　平成二四年一〇月一七日　大法廷判決
平成二二年七月施行の参議院議員選挙について、選挙区間の投票価値の最大較差が五倍となっていたのは違憲の問題が生ずる程度の著しい不平等状態に至っていたとした（多数意見）。

裁判官としての心構え

裁判所の使命は、いつの時代にあっても、一つ一つの事件を適切妥当に解決し、ひいて国民生活の安定に寄与することにあると思います。

これまでの約四〇年に及ぶ地裁、高裁の裁判官生活において、このことを常に意識した上で公平・誠実を旨として審理裁判をしてきたつもりです。これからも同じ気持をもって務めていきたいと思っています。

最高裁判所判事 大谷（おおたに） 剛彦（たけひこ）

昭和二二年三月一〇日生

略歴

昭和四七年　四月　東京都目黒区において洋服仕立業の家庭に生まれ育ち、区立緑ヶ丘小、区立十中、都立戸山高、国立東京大学（法学部）に学ぶ。
昭和五七年　四月　判事補任官　東京地裁、福島地家裁会津若松支部、那覇地裁等に勤務
判事任官　裁判所書記官研修所（教官）、東京地裁、最高裁（経理局課長）に勤務
平成　四年　四月　判事再任
六年　三月　東京地裁（部総括）
九年一一月　東京高裁（事務局長）
一四年　七月　最高裁（経理局長、事務次長）
一八年　六月　最高裁事務総長
二一年　一月　大阪高裁長官
二二年　六月　最高裁判事

最高裁判所において関与した主要な裁判

一　平成二三年三月二三日　大法廷判決
平成二二年八月施行の衆議院の小選挙区選出議員の選挙について、投票価値の平等の要求の観点から、区割基準規定のいわゆる一人別枠方式及びこれによる選挙区割りは違憲状態に至っていたが、なお合理的是正期間を経過しているとはいえず、憲法一四条一項に違反するとはいえないとした（多数意見）。

二　平成二四年一〇月一七日　大法廷判決
平成二二年七月施行の参議院の選挙区選出議員の選挙について、投票価値の平等の要求の観点から、選挙区間の定数配分の不均衡は違憲状態に至っていたが、なお選挙までの間に配分規定を改正しなかったことが国会の裁量権の限界を超えるものとはいえず、憲法一四条一項に違反するとはいえないとした（多数意見）。

三　平成二三年一一月一六日　大法廷判決
憲法は刑事裁判における国民の司法参加を許容しており、裁判員制度は憲法の定める適正な刑事裁判を実現するための諸原則が確保されているので、憲法に違反しない（全員一致）。

四　平成二三年六月一四日　第三小法廷判決
公立中学校の卒業式等の式典において国歌斉唱の際に起立斉唱することを命じた職務命令に反して起立しなかった教諭に対する戒告処分に違法がないとした（多数意見、補足意見付加）。

五　平成二三年一〇月二五日　第三小法廷判決
保険診療と自由診療を併用するいわゆる混合診療につき、健康保険法における保険外併用療養費の支給要件を満たさない場合は、同法上、保険診療に相当する診療部分についても保険給付は行えないとした（全員一致、補足意見付加、裁判長）。

六　平成二三年一二月一九日　第三小法廷決定
ファイル共有ソフトWinnyをネット上で公開提供した者が、これを利用して著作権違反を犯した正犯者の幇助に問われた事案について、幇助罪が成立するとの反対意見を述べた。

裁判官としての心構え

平成二一年に開始された裁判員制度は、裁判員になられる方々の裁判への高い志と、真摯な取組みなどに支えられています。裁判官としても、司法の拠り所となる国民の信頼に応えるため、公正、不偏、廉潔、謙譲の志を保ち、法と社会についての識見を高め、洞察を深めながら、個々の事件の適正な解決に向け誠実な取組みを続けていかなければならないと念じています。

最高裁の裁判官としても、最上級審、最終審の役割と責任を重く受け止め、一層の自戒と更なる精進に努めなければならないと考えます。

最高裁判所判事 小貫（おぬき） 芳信（よしのぶ）

昭和二三年八月二六日生

略歴

昭和四八年　四月　福島県会津に生まれる。県内の高校を経て、中央大学大学院法学研究科を修了
昭和五〇年　四月　司法修習生
検事任官
東京、札幌、那覇、千葉、福島各地検等に勤務
平成　四年　四月　法務省訟務局参事官
平成　六年　四月　法務省訟務局租税訟務課長
平成　八年　六月　預金保険機構特別業務部長
平成一二年　四月　東京地検公判部長
平成一三年　一月　法務総合研究所総務企画部長
平成一四年　四月　最高検検事
平成一五年　九月　宇都宮地検検事正
平成一六年一二月　最高検総務部長（心得の期間を含む）
平成一七年　八月　法務省矯正局長
平成一九年　七月　最高検公安部長
平成二〇年　一月　法務総合研究所長
平成二二年　五月　検事長に任命され、名古屋高検、東京高検に勤務（二三年八月退官）
平成二三年　九月　亜細亜大学法学部教授
平成二四年　四月　最高裁判事

最高裁判所において関与した主要な裁判

一　平成二四年一〇月一七日　大法廷判決
平成二二年七月施行の参議院議員通常選挙当時、選挙区間における投票価値の不均衡は違憲の問題が生ずる程度の著しい不平等状態に至っていたが、上記選挙までの間に上記規定を改正しなかったことが国会の裁量権の限界を超えるものとはいえず、上記規定が憲法一四条一項等に違反するに至っていたということはできない（多数意見）。

二　平成二四年九月一八日　第二小法廷決定
警察官の取り押さえ行為につき、付審判請求が認められ、特別公務員暴行陵虐致傷罪に問われた事件について、警察官を無罪とした一、二審判決を維持し、上告を棄却（全員一致、裁判長）。

三　平成二四年九月一九日　第二小法廷決定
切り餅に入れた「切り込み」の特許権を侵害されたとする原告の損害賠償請求を認容するとともに、中間判決後の被告の主張を時機に遅れたものとして認めなかった原審の判断を是認して、上告を棄却（全員一致、裁判長）。

裁判官としての心構え

最高裁判事に就任して日が浅いため、著名事件にはそれほど関与しておりませんが、事件には当事者の思いが込められており、一件一件に力を注がなければならないこと、最高裁の判断の及ぼす影響が広く大きいものであることを実感し、あらためて心を引き締めております。

まずは、心身の健康を保持することに努め、そして、裁判にあたっては、当事者の主張に虚心に耳を傾け、事実に対しては謙虚に、判断は公正でありたいと思います。

投票日……12月16日（日）

国民審査をお忘れなく！

○投票時間は、午前7時から午後8時までです。（一部の地域を除く。）
○投票日に投票にいけない人は、期日前投票をしましょう。各市町村の選挙管理委員会で午前8時30分から午後8時まで受付けています。

十二月十六日　国民審査をお忘れなく！

選 挙 の 記 録

平成２５年３月

発行　高知県選挙管理委員会

高知県高知市丸ノ内１丁目2-20

電話（088)823-9314

この冊子は古紙再生紙を使用しています。