

平成21年度当初予算（概要）

平成21年4月

高知県土木部

目 次

平成21年度土木部予算のポイント	1
1 予算総括表	
(1) 土木部予算総括表(一般会計)	3
(2) 財源内訳(一般会計)	4
(3) 土木部当初予算歳入歳出内訳(一般会計)	5
(4) 土木部課別財源別当初予算(一般会計)	6
(5) 土木部予算総括表(特別会計)	7
2 土木部予算細目内訳表	
(1) 一般会計	8
(2) 特別会計	13
3 高知県一般会計歳入歳出予算(当初)	
(1) 歳 入	14
(2) 歳 出	15
(3) グラフで表す当初予算(棒グラフ)	16
4 土木部関係予算の推移	
(1) 当初予算	17
(2) 最終予算	18
(3) 当初予算の推移グラフ	19
5 一般公共事業及び一般単独事業予算の推移	
(1) 当初予算	20
(2) 最終予算	21
(3) 当初予算の推移グラフ	22
6 予算編成方針等	
(1) 平成21年度土木部当初予算の概要	23
(2) 平成21年度土木部当初予算主要施策体系表	25
(3) 平成21年度土木部当初予算主要施策の概要(前年度対比)	28
(4) 平成21年度土木部当初予算の概要(前年度対比)	29
(5) 繰越額の推移	30

平成21年度土木部当初予算のポイント

総括

土木部では、県民が将来に希望をもって暮らせる県土づくりに貢献し、県勢浮揚のための5つの基本政策を推進するため、以下の基本的な考え方で予算を編成した。

事業のプライオリティを明確にし、効率的で透明性の高い事業を行う。
 地域の課題に効果的に対応するため、地域の実情に合った整備を進める。
 既存インフラの有効活用と延命化のため、計画的な維持管理を行う。
 雇用の創出、産業の育成、地域振興のための事業を進める。

普通建設事業費は、平成20年度の当初予算に比べて3ポイントのマイナスであるが、国の生活対策等に対応した平成20年度2月補正予算を加えると6ポイントのプラスとなっている。

以下の〔 〕書きは、平成20年度2月補正予算(地域活性化・生活対策臨時交付金、国の平成20年度第二次補正予算における公共事業への対応、地方道路整備臨時交付金の追加配分)を加えた額。

一般会計 (単位:百万円)

項目	21年度	20年度	増減(伸率)
土木部予算	67,718	70,663	2,945(0.96)
経常的経費	22,914	24,276	1,362(0.94)
投資的経費	44,803	46,387	1,584(0.97)
普通建設事業費	[49,076]	[46,205]	[+2,871(1.06)]
	42,813	44,086	1,273(0.97)
一般公共事業	18,156	19,037	881(0.95)
国直轄負担金	11,151	11,573	422(0.96)
単独事業	12,901	12,839	+62(1.00)
その他	606	637	31(0.95)
災害復旧	1,990	2,301	311(0.86)

四捨五入の関係で計数が合わない場合がある。

特別会計 (単位:百万円)

項目	21年度	20年度	増減(伸率)
土地取得事業	96	99	3(0.97)
流域下水道事業	1,178	1,078	+100(1.09)
港湾整備事業	944	922	+22(1.02)

5つの基本政策に関する取り組み

インフラの充実と有効活用

()はH20当初予算額,()は増減額

産業振興や安全・安心に繋がるインフラ整備

地域経済の活性化と県民の安全安心につながる四国8の字ネットワークの整備促進や、工業団地へのアクセス道路の整備などを重点的に実施する。

[1,154百万円]

- ・新直轄方式による四国横断自動車道の整備 1,104百万円〔1,074百万円(+30百万円)〕
 (供用目標:須崎新荘~窪川間H20年代なかば)

[4,358百万円]

- ・その他の8の字関連道路の整備等 4,340百万円〔5,062百万円(722百万円)〕
 (国直轄道路整備及び県の行う北川奈半利道路やインター線の整備など)

[6,703百万円]

- ・産業振興を支援する道路整備の推進 5,823百万円〔3,844百万円(+1,979百万円)〕
(地域経済の活性化を図るため国道195号や高知南インター線など15路線、24箇所において、工業団地などへのアクセス道路を整備)

地域生活(中山間)の安全・安心の確保に直結するインフラ整備

[4,263百万円]

- ・1.5車線の道路整備事業 3,089百万円〔3,500百万円(411百万円)〕
(県道43路線、53箇所において、地域の実情に応じた道路を整備)
 - ・せいかつのみち整備事業 400百万円〔400百万円(増減なし)〕
(地域に密着した道路の小規模改良事業)
 - ・道路防災対策 1,518百万円〔1,589百万円(71百万円)〕
(橋梁の耐震補強や落石対策などの道路の防災対策事業)
- [2,000百万円]
- ・地域の安全安心推進事業 100百万円〔1,402百万円(1,302百万円)〕
(地域住民の生活に密着した身近な公共施設の維持修繕に、土木事務所長の判断で迅速かつ柔軟に対応する事業)

既存インフラの有効活用

- ・橋梁の長寿命化修繕計画の策定 10百万円〔8百万円(+2百万円)〕
(県道桂浜はりまや線新川川橋など200橋の修繕計画の策定)
 - ・河川管理施設の機能確保事業 290百万円〔皆増〕
(江ノ口川排水機場の修繕計画の策定や香宗川水門の改築など)
- [930百万円]
- ・高知新港の整備 803百万円〔625百万円(+178百万円)〕
(利用率向上のための防波堤整備)

県民の安全・安心の確保に向けた地域の防犯、防災の基礎づくり

南海地震対策等

- ・木造住宅の耐震対策 155百万円〔69百万円(+86百万円)〕
(耐震改修棟数H20当初:150棟 H21:400棟)
 - ・緊急輸送道路における橋梁の耐震補強(再掲) 349百万円〔450百万円(101百万円)〕
(県道本川大杉線小松川橋など15橋で実施)
- [718百万円]
- ・須崎港の直轄津波防波堤等の整備 538百万円〔593百万円(55百万円)〕
(国直轄津波防波堤H20年代なかばの完成予定)
 - ・その他(急傾斜地崩壊(地震)対策事業など) 895百万円〔726百万円(+169百万円)〕

土木部の緊急雇用創出事業

緊急雇用創出事業

- ・河川の環境整備委託や道路の視距改良事業等 124百万円〔皆増〕

1(1) 土木部予算総括表(一般会計)

(単位:千円)

項 目	平成21年度	平成20年度							対前年度比(%)		備 考
	当初(A)	当初(B)	6月補正	9月補正	10月補正	12月補正	2月補正	計(C)	(A)/(B)	(A)/(C)	
公 共 事 業	31,362,012	32,900,456		155,500	3,103,423			189,517	36,348,896	95.3	86.3
一 般 公 共	18,155,525	19,036,529		130,000	2,416,000			1,131,288	22,713,817	95.4	79.9
道 路	8,086,000	8,124,000			1,900,000			1,064,463	11,088,463	99.5	72.9
河 川	2,280,000	2,250,000		40,000	100,000			2,160	2,392,160	101.3	95.3
ダ ム	567,800	366,258			50,000			18,000	434,258	155.0	130.8
海 岸	1,594,500	1,661,100			74,000			58,000	1,793,100	96.0	88.9
港 湾	725,000	708,500		90,000	200,000			25,000	1,023,500	102.3	70.8
砂 防	3,243,500	3,402,000			92,000			1,325	3,495,325	95.3	92.8
都 計	766,000	1,433,000						17,046	1,450,046	53.5	52.8
公 園	842	131,070							131,070	0.6	0.6
下 水 道	45,942	124,353						-37,411	86,942	36.9	52.8
住 宅	845,941	836,248						-17,295	818,953	101.2	103.3
災 害 復 旧	1,923,197	2,233,791						-831,548	1,402,243	86.1	137.2
国直轄負担金	11,150,840	11,572,836			687,423			-110,870	12,149,389	96.4	91.8
その他補助事業	132,450	57,300		25,500				647	83,447	231.2	158.7
単 独 事 業	12,968,091	12,906,599		3,500		23,409		4,173,465	17,106,973	100.5	75.8
一 般 単 独	11,622,063	11,731,180				23,409		4,371,152	16,125,741	99.1	72.1
道 路	1,706,438	2,425,367						1,398,560	3,823,927	70.4	44.6
地方道交付金	9,317,300	8,193,000						1,717,000	9,910,000	113.7	94.0
河 川	161,010	227,484						685,828	913,312	70.8	17.6
海 岸	59,478	53,500							53,500	111.2	111.2
港 湾	145,358	184,128				23,409		122,659	330,196	78.9	44.0
砂 防	72,800	75,600						69,180	144,780	96.3	50.3
都 計	151,814	520,600						-6,600	514,000	29.2	29.5
公 園	6,965	50,997						384,525	435,522	13.7	1.6
住 宅	900	504							504	178.6	178.6
単 独 補 助	1,100,626	1,044,967		3,500				-136,824	911,643	105.3	120.7
災 害 復 旧	67,100	67,100						-55,100	12,000	100.0	559.2
そ の 他	178,302	63,352						-5,763	57,589	281.4	309.6
受 託 事 業	473,298	580,000						-368,798	211,202	81.6	224.1
維 持 補 修	2,654,596	3,822,011						2,550,305	6,372,316	69.5	41.7
土木企画課	100,000	1,402,000						1,900,000	3,302,000	7.1	3.0
河 川 課	125,046	127,039						9,980	137,019	98.4	91.3
防災砂防課	10,208	10,068							10,068	101.4	101.4
道 路 課	1,832,816	1,718,217						500,000	2,218,217	106.7	82.6
都市計画課	2,016	2,728						-1,415	1,313	73.9	153.5
住 宅 課	299,651	299,904							299,904	99.9	99.9
建 築 課	116,500	120,000						-13,000	107,000	97.1	108.9
港 湾 課	103,100	88,481						24,740	113,221	116.5	91.1
海 岸 課	65,259	53,574						130,000	183,574	121.8	35.5
貸 付 金	11,004,156	11,148,991						-63,622	11,085,369	98.7	99.3
そ の 他	9,255,484	9,305,267				-23,957		-11,543	9,269,767	99.5	99.8
人 件 費	5,210,124	5,210,663				-25,395		10,915	5,196,183	100.0	100.3
そ の 他	4,045,360	4,094,604				1,438		-22,458	4,073,584	98.8	99.3
合 計	67,717,637	70,663,324		159,000	3,103,423	-548		6,469,324	80,394,523	95.8	84.2

1(2) 財源内訳(一般会計)

(単位：千円)

款	平成21年度当初予算		平成20年度当初予算		対前年度比 (%)	備考
	金額	財源内訳	金額	財源内訳		
土木費	65,693,636	(一) 15,997,678	68,326,889	(一) 16,195,004	96.1	
		(国) 16,340,456		(国) 15,918,331		
		(負) 1,245,171		(負) 1,554,357		
		(使) 846,138		(使) 782,694		
		(手) 143,794		(手) 219,780		
		(入) 123,934		(入) 0		
		(諸) 11,181,465		(諸) 11,554,723		
	(債) 19,815,000	(債) 22,102,000				
災害復旧費	2,024,001	(一) 70,454	2,336,435	(一) 73,157	86.6	
		(国) 1,255,547		(国) 1,376,278		
		(債) 698,000		(債) 887,000		
計	67,717,637	(一) 16,068,132	70,663,324	(一) 16,268,161	95.8	
		(国) 17,596,003		(国) 17,294,609		
		(負) 1,245,171		(負) 1,554,357		
		(使) 846,138		(使) 782,694		
		(手) 143,794		(手) 219,780		
		(入) 123,934		(入)		
		(諸) 11,181,465		(諸) 11,554,723		
	(債) 20,513,000	(債) 22,989,000				

県予算に占める割合(当初予算総額 418,682,486)

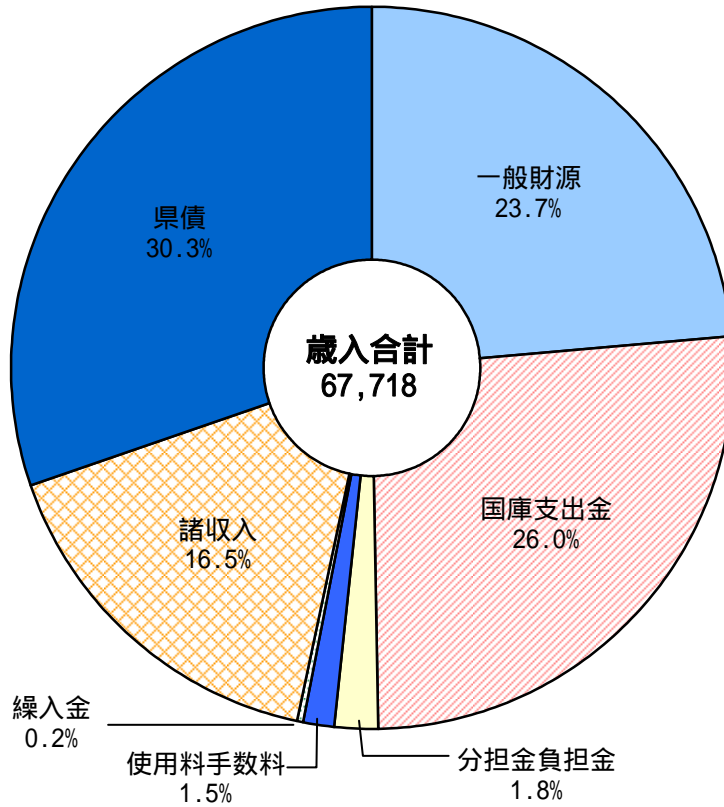
$$\frac{67,717,637}{418,682,486} = 16.2\%$$

1(3) 土木部当初予算歳入歳出内訳(一般会計)

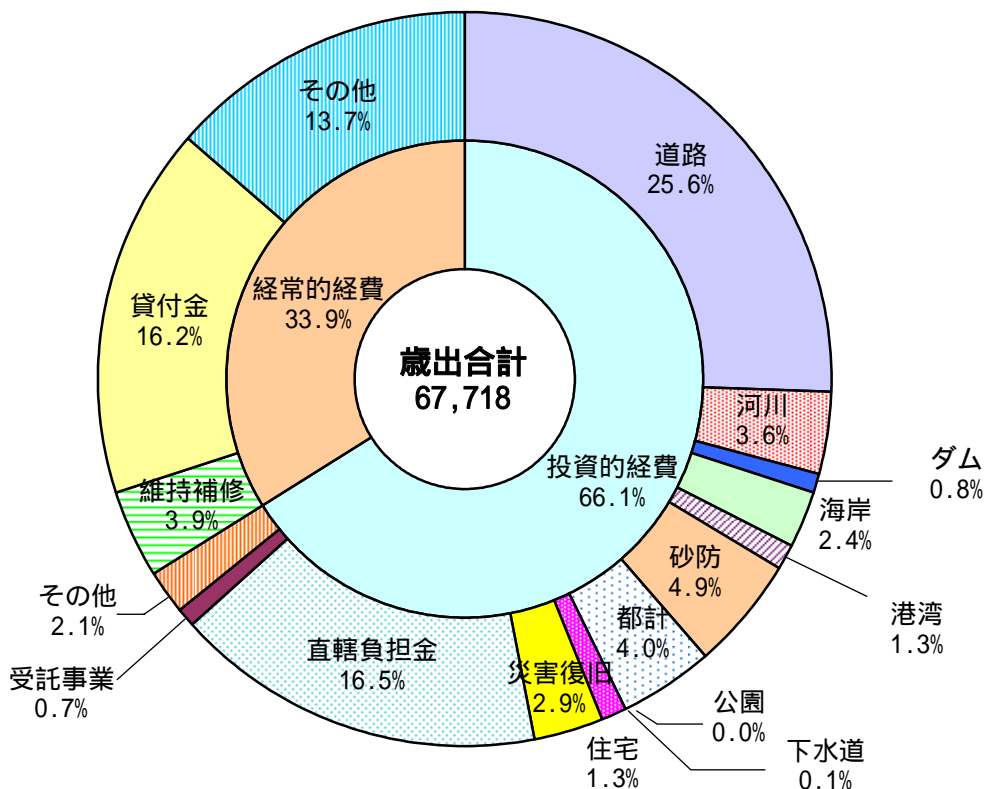
予算規模 67,718百万(対前年度 2,945百万円(4.2%))

(1) 歳入内訳

(単位:百万円)



(2) 歳出内訳



1(4) 土木部課別財源別当初予算(一般会計)

(単位:千円)

課室名	平成20年度 当初予算額	平成21年度 当初見込額	左の財源内訳		備考
			特定財源	一般財源	
土木企画課	1,410,816	113,706	(諸) 238	113,468	
建設管理課	3,889,107	4,061,100	(国) 1,072 (負) 2,700 (使) 36,919 (手) 69,469 (諸) 723	3,950,217	
建設検査課	2,204	2,167	(諸) 107	2,060	
用地対策課	7,969,619	7,652,334	(国) 666,433 (使) 39,373 (手) 2,899 (入) 512 (諸) 6,504,910	438,207	
河川課	5,957,585	6,333,763	(国) 1,368,504 (負) 71,661 (使) 48,418 (入) 32,516 (諸) 234,434 (債) 2,846,000	1,732,230	
防災砂防課	6,474,639	6,021,240	(国) 2,798,467 (負) 133,700 (入) 4,480 (債) 2,702,000	382,593	
道路課	28,504,251	27,771,973	(国) 9,549,110 (負) 175,228 (使) 185,000 (手) 2,000 (入) 36,686 (諸) 240,086 (債) 12,550,000	5,033,863	
都市計画課	3,620,113	3,092,765	(国) 1,826,400 (負) 267,900 (手) 5,271 (入) 4,572 (諸) 530 (債) 493,000	495,092	
公園下水道課	1,512,307	1,271,228	(国) 29,849 (負) 11,000 (使) 9,468 (手) 1,038 (入) 18,327 (諸) 11,097 (債) 5,000	1,185,449	
住宅課	1,631,595	1,650,804	(国) 275,422 (使) 346,238 (手) 7,888 (諸) 334	1,020,922	
建築指導課	178,954	112,802	(手) 55,229 (諸) 290	57,283	
建築課	285,500	286,877	(負) 35 (入) 5,644 (諸) 298	280,900	
港湾振興課	115,901	120,848	(諸) 5	120,843	人件費、ポートセールス推進事業費、姉妹港交流促進事業費の一部を地産地消・外商課に移管
港湾課	6,923,990	7,112,168	(国) 287,166 (負) 470,037 (使) 175,633 (入) 15,093 (諸) 4,188,413 (債) 1,139,000	836,826	フェリー利用促進特別対策事業費、フェリー航路維持対策事業費を運輸政策課に移管
海岸課	2,186,743	2,113,862	(国) 793,580 (負) 112,910 (使) 5,089 (入) 6,104 (債) 778,000	418,179	
計	70,663,324	67,717,637	(国) 17,596,003 (負) 1,245,171 (使) 846,138 (手) 143,794 (入) 123,934 (諸) 11,181,465 (債) 20,513,000	16,068,132	

1(5) 土木部予算総括表(特別会計)

○土地取得事業特別会計

(単位:千円)

課名	目名	平成21年度 当初予算額	平成20年度 当初予算額	対前年 度比%	備考
用地対策課	公共事業用地取得費	95,544	98,173	97.3	
道路課	四国横断自動車道用地取得事業費	0	435	0.0	
計		95,544	98,608	96.9	

○流域下水道事業特別会計

(単位:千円)

課名	目名	平成21年度 当初予算額	平成20年度 当初予算額	対前年 度比%	備考
公園下水道課	流域下水道管理費	601,973	658,733	91.4	
	流域下水道事業費	575,904	419,066	137.4	
計		1,177,877	1,077,799	109.3	

○港湾整備事業特別会計

(単位:千円)

課名	目名	平成21年度 当初予算額	平成20年度 当初予算額	対前年 度比%	備考
港湾課	港湾整備事業費	817,684	831,355	98.4	
	臨海土地造成事業費	125,842	90,642	138.8	
計		943,526	921,997	102.3	

2 土木部予算細目内訳表

(1) 一般会計

款項目	細目事業名 (細々目事業名)	款計：大太字	項計：大太字	目計：太字	(単位:千円)
		21年度 当初予算額	20年度 当初予算額	対前年度比 %	
9	土木費	65,693,636	68,326,889	96.1	
1	土木総務費	10,751,216	12,116,291	88.7	
1	土木企画費	113,706	1,410,816	8.1	
	企画調整費	13,706	8,816	155.5	土木企画
	地域の安全安心推進事業費	100,000	1,402,000	7.1	土木企画
2	建設管理費	4,061,100	3,889,107	104.4	
	人件費	3,778,439	3,739,592	101.0	建設管理
	土木諸費	97,939	95,413	102.6	建設管理
	建設業指導監督費	12,566	11,774	106.7	建設管理
	建設工事及び建設業統計調査費	992	997	99.5	建設管理
	高知キャルス推進事業費	171,164	41,331	414.1	建設管理
3	建設検査費	2,167	2,204	98.3	
	優良建設工事施工者表彰費	1,809	1,802	100.4	建設検査
	施工管理技術向上事業費	358	402	89.1	建設検査
4	用地管理費	6,558,473	6,797,921	96.5	
	公共用地先行取得対策費	6,501,482	6,741,182	96.4	用地対策
	(公共用地先行取得資金貸付金)	(6,501,482)	(6,741,182)	(96.4)	
	用地対策費	10,533	10,034	105.0	用地対策
	砂利対策費	1,879	3,438	54.7	用地対策
	河川海岸等自然保護対策費	44,579	43,267	103.0	用地対策
5	収用委員会費	15,770	16,243	97.1	
	収用委員会運営費	15,770	16,243	97.1	用地対策
2	河川費	6,333,763	5,957,585	106.3	
1	河川管理費	1,077,085	830,500	129.7	
	人件費	48,237	46,520	103.7	河川
	堰堤改良事業費	220,400	214,000	103	河川
	和食ダム建設事業費	325,000	100,000	325.0	河川
	生活貯水池ダム建設事業費	20,000	50,000	40.0	河川
	河川管理費	151,510	112,979	134.1	河川
	河川管理推進事業費	3,790	4,066	93.2	河川
	永瀬ダム管理事務所費	97,336	96,464	100.9	河川
	鏡ダム管理事務所費	69,726	67,130	103.9	河川
	桐見ダム管理事務所費	65,471	64,164	102.0	河川
	坂本ダム管理費	54,453	53,499	101.8	河川
	生活貯水池ダム管理費	15,611	16,292	95.8	河川
	ダム調整費	3,151	3,128	100.7	河川
	特定貯水池流域整備事業費	2,400	2,258	106.3	河川
2	河川整備費	230,205	275,821	83.5	
	河川改修費	159,500	229,254	69.6	建設管理
	河川調査費	38,004	12,847	295.8	河川
	水防活動費	32,701	33,720	97.0	河川
3	河川改良費	5,026,473	4,851,264	103.6	
	広域河川改修事業費	1,801,000	985,000	182.8	建設管理
	土佐湾高潮対策事業費	240,000	150,000	160.0	建設管理
	河川等関連公共施設整備促進事業費	0	50,000	56	土佐湾高潮対策 事業費へ組替
	床上浸水対策特別緊急事業費	130,000	1,315,000	9.9	建設管理
	下水道関連公共施設整備促進事業費	50,000	90,000	56	建設管理
	河川管理施設機能確保事業費	290,000	0	56	一部広域河川改修 事業費より組替
	国直轄河川事業費負担金	2,515,473	2,261,264	111.2	建設管理

款項目	細目事業名 (細々目事業名)	款計：大太字		項計：大太字		目計：太字		(単位:千円)
		21年度 当初予算額	20年度 当初予算額	対前年度比 %	予算執行課			
3	砂防費	4,009,082	4,150,047	96.6				
1	砂防費	331,281	306,098	108.2				
	砂防調査費	7,000	7,000	100.0				防災砂防
	砂防、地すべり及び急傾斜指定地管理費	10,578	10,498	100.8				防災砂防
	砂防単独事業費	65,800	68,600	95.9				建設管理
	がけくずれ住家防災対策費	220,000	220,000	100.0				防災砂防
	砂防情報電子化事業費	27,903	0	皆増				防災砂防
2	砂防整備費	3,677,801	3,836,301	95.9				
	通常砂防事業費	1,030,000	1,000,000	103.0				建設管理
	地すべり対策事業費	280,000	300,000	93.3				建設管理
	急傾斜地崩壊対策事業費	1,645,000	1,747,000	94.2				建設管理
	総合流域防災事業費	93,500	160,000	58.4				建設管理
	災害関連緊急砂防事業費	30,000	30,000	100.0				建設管理
	災害関連緊急地すべり対策事業費	30,000	30,000	100.0				建設管理
	災害関連緊急急傾斜地崩壊対策事業費	30,000	30,000	100.0				建設管理
	砂防等基礎調査費	105,000	105,000	100.0				建設管理
	国直轄砂防事業費負担金	434,301	434,301	100.0				建設管理
3	災害関連費	0	7,648	皆減				
	国直轄災害関連事業費負担金	0	7,648	皆減				防災砂防
4	道路橋梁費	27,771,973	28,504,251	97.4				
1	道路橋梁管理費	5,238,232	5,956,128	87.9				
	人件費	407,960	458,815	88.9				道路
	道路橋梁総務費	63,926	43,383	147.4				道路
	道路維持管理費	1,897,601	1,790,797	106.0				道路
	ふれあいの道づくり支援事業費	0	3,063					道路維持管理費へ組替
	渡船費	64,484	55,402	116.4				道路
	道路改良費	1,717,850	2,347,000	73.2				建設管理
	(せいかつのみち整備事業費)	(400,000)	(400,000)	(100.0)				
	(地方特定道路整備事業費)	(1,157,850)	(1,742,000)	(66.5)				
	(軽舗装事業費)	(0)	(95,000)	(皆減)				
	(あんぜんな道づくり事業費)	(100,000)	(110,000)	(90.9)				
	(交通安全施設整備費)	(60,000)	(0)	(交通安全施設整備費より組替)				
	交通安全施設整備費	0	60,000					道路改良費へ組替
	道路情報化推進事業費	16,786	53,808	31.2				道路
	高規格道路等建設促進事業費	230,745	304,980	75.7				道路
	日本高速道路保有・債務返済機構出資金	838,880	838,880	100.0				道路
2	道路橋梁改良費	22,533,741	22,548,123	99.9				
	道路改築費	7,658,000	7,300,000	104.9				建設管理
	小規模事業費	0	866,000					道路保全事業費へ組替
	交通安全施設等整備事業費	593,000	143,000	414.7				建設管理
	地域活力基盤創造交付金事業費	7,532,300	6,783,000	111.0				建設管理
	市町村事業指導監督事務費	15,000	15,000	100.0				道路
	道路保全事業費	20,000	0					小規模事業費より組替
	国直轄道路事業費負担金	6,715,441	7,441,123	90.2				建設管理
5	都市計画費	5,442,084	6,287,875	86.5				
1	土地対策費	1,078,091	1,155,455	93.3				
	人件費	53,350	52,199	102.2				用地対策
	国土利用計画等管理運営費	727	955	76.1				用地対策
	土地利用調整費	5,254	4,605	114.1				用地対策
	地価調査費	18,142	18,431	98.4				用地対策
	土地基本調査費	0	5,520	皆減				用地対策
	国土調査費	1,000,618	1,073,745	93.2				用地対策
2	都市計画費	71,969	78,173	92.1				
	都市計画策定費	61,402	73,445	83.6				都市計画
	都市計画規制費	8,051	2,000	402.6				都市計画
	都市施設管理費	2,516	2,728	92.2				都市計画

款項目	細目事業名 (細々目事業名)	款計：大太字	項計：大太字	目計：太字	(単位:千円)
		21年度 当初予算額	20年度 当初予算額	対前年度比 %	
3	都市整備費	202,796	573,940	35.3	
	屋外広告物等指導規制費	1,796	840	213.8	都市計画
	都市計画街路単独事業費	21,000	14,600	143.8	建設管理
	連続立体交差単独事業費	100,000	558,500	17.9	建設管理
	(高知駅周辺土地区画整理事業費負担金)	(50,000)	(48,000)	(104.2)	
	(高知駅周辺土地区画整理事業費補助金)	(0)	(4,500)	(皆減)	
	(県単独連続立体交差関連事業費)	(50,000)	(506,000)	(9.9)	
	高知駅前多目的広場整備事業費	(80,000)	(0)	(皆増)	
4	都市施設整備費	2,818,000	2,968,000	94.9	
	都市計画街路事業費	1,811,000	1,255,000	144.3	建設管理
	(地域活力交付金事業費)	(1,745,000)	(1,070,000)	(163.1)	
	(連続立体交差関連公共施設整備事業費)	(66,000)	(185,000)	(35.7)	
	土地区画整理事業費	257,000	100,000	257.0	建設管理
	住宅地関連公共施設整備促進事業費	595,000	630,000	94.4	建設管理
	連続立体交差事業費	150,000	975,000	15.4	建設管理
	(連続立体交差事業費)	(100,000)	(625,000)	(16.0)	
	(地域活力交付金事業費)	(50,000)	(350,000)	(14.3)	
	市町村都市計画街路事業指導監督事務費	5,000	8,000	62.5	都市計画
5	公園費	722,126	893,855		
	都市公園管理費	714,319	711,788	100.4	公園下水道
	都市公園単独事業費	6,965	50,997	13.7	建設管理
	都市公園事業費	0	130,000	皆減	建設管理
	市町村都市公園事業指導監督事務費	842	1,070	78.7	公園下水道
6	下水道費	549,102	618,452	88.8	
	過疎地域下水道建設代行事業費	33,000	108,200	30.5	公園下水道
	団体営農業集落排水事業費	13,500	13,500	100.0	公園下水道
	下水道諸費	7,013	7,878	89.0	公園下水道
	生活排水処理構想策定事業費	3,471	0	皆増	公園下水道
	浄化槽設置管理推進事業費	201,832	188,080	107.3	公園下水道
	市町村下水道事業指導監督事務費	10,442	13,653	76.5	公園下水道
	流域下水道事業特別会計繰出金	279,844	287,141	97.5	公園下水道
6	建築費	2,050,483	2,096,049	97.8	
1	住宅費	1,650,804	1,631,595	101.2	
	人件費	170,374	168,193	101.3	住宅
	宅地建物取引業指導監督費	2,965	3,028	97.9	住宅
	住宅諸費	4,460	3,479	128.2	住宅
	持家住宅建設促進事業費	1,067	1,696	62.9	住宅
	住宅新築資金等貸付助成事業費	119,714	153,206	78.1	住宅
	高齢者向け優良賃貸住宅供給促進事業費	12,655	12,585	100.6	住宅
	街づくり促進事業費	0	28,700	皆減	住宅
	住宅耐震対策事業費	155,069	69,396	223.5	住宅
	住宅市街地総合整備事業指導監督事務費	5,700	4,100	139.0	住宅
	地域住宅交付金交付事務費	6,750	8,200	82.3	住宅
	県営住宅管理費	319,313	325,191	98.2	住宅
	県営住宅整備事業費	821,861	776,936	105.8	住宅
	県営住宅建替事業推進費	5,896	17,069	34.5	住宅
	住戸改善推進事業費	24,980	59,816	41.8	住宅
3	建築指導費	112,802	178,954	63.0	
	人件費	74,261	72,786	102.0	建築指導
	建築指導監督費	33,373	100,836	33.1	建築指導
	建築指導諸費	5,168	5,332	96.9	建築指導
4	建築費	286,877	285,500	100.5	
	人件費	147,684	149,146	99.0	建築
	県有施設管理費	133,305	131,465	101.4	建築
	建築諸費	2,205	1,339	164.7	建築
	営繕諸費	3,683	3,550	103.7	建築

款項目	細目事業名 (細々目事業名)	款計：大太字	項計：大太字	目計：太字	(単位:千円)
		21年度 当初予算額	20年度 当初予算額	対前年度比 %	
7	港湾費	7,233,016	7,039,891	102.7	
1	港湾振興費	120,848	115,901	104.3	
	人件費	101,148	96,130	105.2	港湾振興
	ポートセールス推進事業費	15,089	14,925	101.1	港湾振興
	姉妹港交流促進事業費	4,611	4,846	95.2	港湾振興
2	港湾費	5,020,880	4,918,705	102.1	
	人件費	102,054	98,227	103.9	港湾
	港湾管理費	115,796	104,569	110.7	港湾
	港湾統計調査費	1,581	1,950	81.1	港湾
	港湾美化対策事業費	65,242	53,401	122.2	港湾
	プレジャーボート対策事業費	28,726	24,965	115.1	港湾
	港湾調査費	29,000	15,300	189.5	港湾
	港湾単独改良費	67,000	107,000	62.6	建設管理
	港湾整備特別対策事業費	16,307	32,584	50.0	建設管理
	港湾維持修繕費	92,500	72,900	126.9	建設管理
	用地先行取得費	4,188,359	4,212,812	99.4	港湾
	港湾整備事業特別会計貸付金	314,315	194,997	161.2	港湾
3	港湾建設費	2,091,288	2,005,285	104.3	
	地方港湾改修費	385,000	380,000	101.3	建設管理
	港湾施設改良費	165,000	103,500	159.4	建設管理
	みなと振興交付金事業費	85,079	213,285	39.9	建設管理
	港湾環境整備事業費	110,584	30,000	368.6	建設管理
	国直轄港湾事業費負担金	1,345,625	1,278,500	105.3	建設管理
8	海岸費	2,102,019	2,174,900	96.6	
1	海岸費	262,519	255,800	102.6	
	人件費	64,665	79,874	81.0	海岸
	耕地海岸管理費	6,528	6,974	93.6	海岸
	耕地海岸調査費	1,000	0	皆増	海岸
	耕地海岸単独改良費	3,600	0	皆増	海岸
	耕地海岸維持修繕費	300	0	皆増	海岸
	漁港海岸管理費	3,756	4,195	89.5	海岸
	漁港海岸単独改良費	500	0	皆増	海岸
	漁港海岸維持修繕費	2,900	3,400	85.3	海岸
	河川海岸管理費	10,857	7,031	154.4	海岸
	河川海岸調査費	1,400	3,670	38.1	海岸
	河川海岸単独改良費	39,400	35,800	110.1	建設管理
	河川海岸維持修繕費	10,900	23,040	47.3	建設管理
	港湾海岸管理費	30,240	19,952	151.6	海岸
	港湾海岸調査費	0	1,000	皆減	海岸
	港湾海岸単独改良費	5,600	7,630	73.4	建設管理
	港湾海岸維持修繕費	24,400	11,800	206.8	建設管理
	高知港排水施設維持管理費	56,473	51,434	109.8	海岸
2	漁港海岸保全費	129,500	125,100	103.5	
	漁港海岸老朽化対策緊急事業費	20,000	12,000	166.7	海岸
	市町村管理漁港海岸保全事業費	105,000	108,000	97.2	海岸
	市町村事業指導監督事務費	4,500	5,100	88.2	海岸
3	河川海岸保全費	890,000	896,000	99.3	
	河川海岸高潮対策事業費	180,000	180,000	100.0	建設管理
	河川海岸侵食対策事業費	460,000	460,000	100.0	建設管理
	河川海岸津波・高潮危機管理対策緊急事業費	100,000	70,000	143	建設管理
	河川海岸老朽化対策緊急事業費	0	16,000	皆減	建設管理
	河川海岸災害関連緊急砂防等事業費	10,000	20,000	50	建設管理
	国直轄河川海岸事業費負担金	140,000	150,000	93.3	建設管理

款項目	細目事業名 (細々目事業名)	款計：大太字	項計：大太字	目計：太字	(単位:千円)
		21年度 当初予算額	20年度 当初予算額	対前年度比 %	
	4 港湾海岸保全費	820,000	898,000	91.3	
	港湾海岸高潮対策事業費	740,000	750,000	98.7	建設管理
	港湾海岸環境整備事業費	60,000	72,000	83.3	建設管理
	港湾海岸津波・高潮危機管理対策緊急事業費	10,000	60,000	17	建設管理
	港湾海岸老朽化対策緊急事業費	0	16,000	皆減	建設管理
	港湾海岸災害関連緊急砂防等事業費	10,000	0	皆増	建設管理
1	2 災害復旧費	2,024,001	2,336,435	86.6	
	1 農林施設災害復旧費	4,583	4,583	100.0	
	2 耕地災害復旧費	4,583	4,583	100.0	
	耕地海岸保全施設災害復旧事業費	3,483	3,483	100.0	海岸
	耕地海岸保全施設災害査定事業費	1,100	1,100	100.0	海岸
	2 水産施設災害復旧費	7,260	7,260	100.0	
	1 漁港施設災害事業費	7,260	7,260	100.0	
	漁港海岸保全施設災害復旧事業費	6,010	6,010	100.0	海岸
	漁港海岸保全施設災害査定事業費	1,250	1,250	100.0	海岸
	3 土木施設災害復旧費	2,012,158	2,324,592	86.6	
	1 土木施設災害復旧費	2,012,158	2,324,592	86.6	
	公共土木施設災害復旧事業費	1,850,750	2,008,021	92.2	防災砂防
	県単公共土木施設災害復旧事業費	67,100	67,100	100.0	防災砂防
	災害諸費	31,354	28,997	108.1	防災砂防
	市町村災害復旧事業指導監督事務費	27,134	30,599	88.7	建設管理
	国直轄災害復旧事業費負担金	35,820	185,678	19.3	防災砂防
	国庫支出金精算返納金	0	4,197	皆減	防災砂防

2 土木部予算細目内訳表

(2) 特別会計

土地取得事業特別会計

款項目	細目事業名 (細々目事業名)	款計：大太字		目計：太字	(単位:千円)
		21年度 当初予算額	20年度 当初予算額	対前年度比 %	
1	土地取得事業費	95,544	98,608		
1	土地取得事業費	95,544	98,608	96.9	
3	公共事業用地取得費	95,544	98,173	97.3	
	地方債元利償還金	95,544	98,173	97.3	用地対策
4	四国横断自動車道用地取得事業費	0	435	皆減	
	四国横断自動車道用地取得事業費	0	435	皆減	道路

流域下水道事業特別会計

款項目	細目事業名 (細々目事業名)	款計：大太字		目計：太字	(単位:千円)
		21年度 当初予算額	20年度 当初予算額	対前年度比 %	
1	流域下水道事業費	1,177,877	1,077,799		
1	流域下水道事業費	1,177,877	1,077,799	109.3	
1	流域下水道管理費	601,973	658,733	91.4	
	浦戸湾東部流域下水道管理費	601,973	658,733	91.4	公園下水道
2	流域下水道事業費	575,904	419,066	137.4	
	浦戸湾東部流域下水道事業費	188,180	31,900	589.9	公園下水道
	地方債元利償還金	387,654	387,112	100.1	公園下水道
	公債取扱事務費	70	54	129.6	公園下水道

港湾整備事業特別会計

款項目	細目事業名 (細々目事業名)	款計：大太字		目計：太字	(単位:千円)
		21年度 当初予算額	20年度 当初予算額	対前年度比 %	
1	港湾整備事業費	943,526	921,997		
1	港湾事業整備費	943,526	921,997	102.3	
1	港湾整備事業費	817,684	831,355	98.4	
	港湾施設維持費	31,737	36,033	88.1	港湾
	高知新港管理運営費	66,788	64,809	103.1	港湾
	地方債元利償還金	719,029	730,383	98.4	港湾
	公債取扱事務費	130	130	100.0	港湾
2	臨海土地造成事業費	125,842	90,642	138.8	
	宿毛湾臨海土地造成事業費	58,518	25,024	233.8	港湾
	地方債元利償還金	67,296	65,590	102.6	港湾
	公債取扱事務費	28	28	100.0	港湾

3 高知県一般会計歳入歳出予算（当初）

(1) 歳 入

（単位：百万円）

区 分	平成21年度当初		平成20年度当初		増減額 (A) - (B) (C)	対前年度 増減率% (C)/(B)
	金額(A)	% 構成比	金額(B)	% 構成比		
1. 県 税	56,092	13.4	65,547	15.8	-9,455	-14.4
2. 地方消費税清算金	13,963	3.3	14,831	3.6	-868	-5.9
3. 地方譲与税	7,243	1.7	2,736	0.7	4,507	164.7
4. 地方特例交付金	679	0.2	775	0.2	-96	-12.4
5. 地方交付税	151,000	36.1	167,500	40.5	-16,500	-9.9
6. 交通安全対策特別交付金	247	0.1	292	0.1	-45	-15.4
7. 分担金及び負担金	2,820	0.7	2,834	0.7	-14	-0.5
8. 使用料及び手数料	6,283	1.5	6,253	1.5	30	0.5
9. 国庫支出金	53,028	12.7	52,045	12.6	983	1.9
10. 財産収入	1,534	0.4	1,929	0.5	-395	-20.5
11. 寄 附 金	5	0.0	107	0.0	-102	-95.3
12. 繰 入 金	20,153	4.8	13,525	3.3	6,628	49.0
13. 繰 越 金	0	0.0	0	0.0	0	
14. 諸 収 入	22,567	5.4	24,093	5.8	-1,526	-6.3
15. 県 債	83,069	19.8	61,107	14.8	21,962	35.9
計	418,683	100.0	413,574	100.0	5,109	1.2

3 高知県一般会計歳入歳出予算（当初）

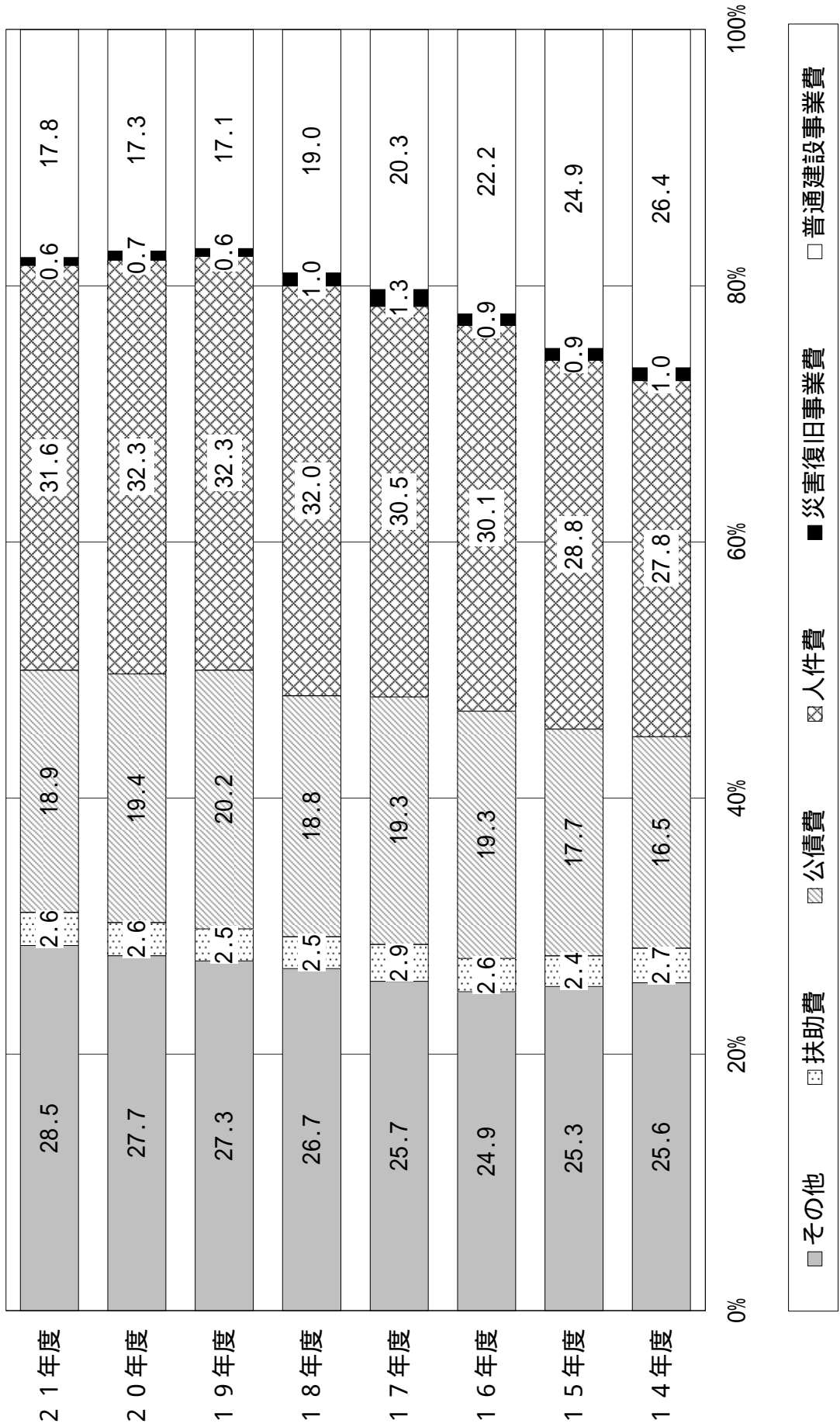
(2) 歳 出

(単位:百万円)

区 分 (款)	平成21年度当初		平成20年度当初		増減額 (A) - (B) (C)	対前年度 増減率% (C)/(B)
	金額(A)	% 構成比	金額(B)	% 構成比		
1. 議 会 費	1,078	0.3	1,075	0.3	3	0.3
2. 総 務 費	15,186	3.6	16,304	3.9	-1,118	-6.9
3. 政策企画費	9,012	2.2	6,498	1.6	2,514	38.7
4. 健康福祉費	58,482	14.0	56,691	13.7	1,791	3.2
5. 文化環境費	3,013	0.7	3,489	0.8	-476	-13.6
6. 商工観光労働費	10,080	2.4	6,053	1.5	4,027	66.5
7. 科学技術振興費	2,741	0.7	3,027	0.7	-286	-9.4
8. 農林水産業費	28,269	6.8	28,619	6.9	-350	-1.2
9. 土 木 費	(65,694) 65,725	(15.7) 15.7	(68,347) 68,347	(16.5) 16.5	(-2,653) -2,622	(-3.9) -3.8
10. 教 育 費	98,952	23.6	94,517	22.9	4,435	4.7
11. 警 察 費	21,814	5.2	21,867	5.3	-53	-0.2
12. 災 害 復 旧 費	(2,024) 2,552	(0.5) 0.6	(2,336) 3,001	(0.6) 0.7	(-312) -449	(-13.4) -15.0
13. 公 債 費	79,471	19.0	80,493	19.5	-1,022	-1.3
14. 諸 支 出 金	22,238	5.3	23,523	5.7	-1,285	-5.5
15. 予 備 費	70	0.0	70	0.0	0	0.0
計	(67,718) 418,683	(16.2) 100.0	(70,683) 413,574	(17.1) 100.0	(-2,965) 5,109	(-4.2) 1.2

() 土木部再掲

3(3) グラフで表す高知県当初予算(棒グラフ)



4 土木部関係予算の推移

(1) 当初予算

(単位：千円、%)

区分・年度	1 0		1 1		1 2		1 3		1 4		1 5		累年伸長率	対前年度比	累年伸長率
公共事業	76,566,142	104.4	82,360,641	107.6	79,322,094	96.3	69,477,495	87.6	68,101,061	98.0	65,247,469	95.8	85.2	98.0	85.2
一般公共	61,059,300	100.0	65,557,100	107.4	62,582,123	95.5	54,474,279	87.0	51,484,674	94.5	47,945,112	93.1	78.5	94.5	78.5
災害復旧	2,908,898	109.9	4,538,983	156.0	4,669,615	102.9	2,295,413	49.2	3,951,461	172.1	3,489,789	88.3	120.0	172.1	135.8
直轄負担金	12,597,944	105.4	12,284,558	97.4	12,070,356	98.4	12,707,803	105.3	12,664,926	99.7	13,812,568	109.1	109.6	99.7	100.5
単独事業	40,790,794	101.9	34,926,020	85.6	29,577,518	84.7	27,059,666	91.5	23,662,939	87.4	21,707,882	91.7	53.2	87.4	58.0
一般単独	38,357,534	105.2	32,750,940	85.4	27,124,149	82.8	25,086,065	92.5	21,625,716	86.2	19,776,656	91.4	51.6	86.2	56.4
単独補助	2,291,792	64.2	2,012,459	87.8	2,122,866	105.5	1,700,764	80.1	1,862,304	109.5	1,850,736	99.4	80.8	109.5	81.3
災害復旧	47,000	51.2	67,100	142.8	67,100	100.0	67,100	100.0	67,100	100.0	67,100	100.0	142.8	100.0	142.8
その他	94,468	38.1	95,521	101.1	263,403	275.8	205,737	78.1	107,819	52.4	13,390	12.4	14.2	52.4	114.1
受託事業	1,286,000	-	1,066,000	82.9	2,503,242	234.8	2,585,338	103.3	1,461,794	56.5	1,323,679	90.6	-	56.5	-
維持補修	2,555,813	101.2	3,053,890	119.5	3,203,685	104.9	3,611,525	112.7	3,943,694	109.2	4,106,019	104.1	160.7	109.2	154.3
貸付金	28,139,919	113.4	18,184,032	64.6	22,700,354	124.8	20,351,477	89.7	17,528,020	86.1	16,398,952	93.6	58.3	86.1	62.3
その他	10,219,084	107.0	20,499,574	200.6	13,406,793	65.4	11,374,376	84.8	11,026,735	96.9	11,250,805	102.0	110.1	96.9	107.9
合計(A)	159,557,752	105.5	160,090,157	100.3	150,713,686	94.1	134,459,877	89.2	125,724,243	93.5	120,034,806	95.5	75.2	93.5	78.8
累計(B)	608,318,341	102.5	621,332,934	102.1	594,377,135	95.7	580,381,254	97.6	541,788,710	93.4	509,629,871	94.1	83.8	93.4	89.1
(A)/(B)	26.2%		25.8%		25.4%		23.2%		23.2%		23.6%			23.2%	

区分・年度	1 6		1 7		1 8		1 9		2 0		2 1		累年伸長率	対前年度比	累年伸長率
公共事業	52,328,174	80.2	44,675,507	85.4	39,959,553	89.4	34,602,885	86.6	32,900,456	95.1	31,362,012	95.3	41.0	95.1	43.0
一般公共	35,867,890	74.8	27,341,735	76.2	24,759,455	90.6	20,813,091	84.1	19,036,529	91.5	18,155,525	95.4	29.7	91.5	31.2
災害復旧	3,409,321	97.7	4,390,436	128.8	2,924,432	66.6	1,919,583	65.6	2,233,791	116.4	1,923,197	86.1	66.1	116.4	76.8
直轄負担金	13,050,963	94.5	12,943,336	99.2	12,275,666	94.8	11,806,511	96.2	11,572,836	98.0	11,150,840	96.4	88.5	98.0	91.9
その他補助							63,700		57,300	90.0	132,450	231.2		90.0	
単独事業	15,646,147	72.1	15,443,448	98.7	15,250,529	98.8	13,095,697	85.9	12,906,599	98.6	12,968,091	100.5	31.8	98.6	31.6
一般単独	13,706,762	69.3	13,800,788	100.7	14,020,879	101.6	11,892,569	84.8	11,731,180	98.6	11,622,063	99.1	30.3	98.6	30.6
単独補助	1,851,054	100.0	1,588,742	84.7	1,156,028	73.7	1,134,624	98.1	1,044,967	92.1	1,100,626	105.3	48.0	92.1	45.6
災害復旧	67,100	100.0	67,100	100.0	67,100	100.0	67,100	100.0	67,100	100.0	67,100	100.0	142.8	100.0	142.8
その他	21,231	158.6	6,818	32.1	6,522	95.7	1,404	21.5	63,352	4512.3	178,302	281.4	188.7	4512.3	67.1
受託事業	814,912	61.6	866,235	106.3	500,752	57.8	370,063	73.9	580,000	156.7	473,298	81.6	-	156.7	-
維持補修	4,339,038	105.7	3,921,475	90.4	3,815,641	97.3	3,905,021	102.3	3,822,011	97.9	2,654,596	69.5	103.9	97.9	149.5
貸付金	15,267,428	93.1	14,404,321	94.3	13,588,749	94.3	13,201,530	97.2	11,148,991	84.5	11,004,156	98.7	39.1	84.5	39.6
その他	11,314,196	100.6	10,688,394	94.5	10,098,606	94.5	9,626,346	95.3	9,325,542	96.9	9,255,484	99.2	90.6	96.9	91.3
合計(A)	99,709,895	83.1	89,999,380	90.3	83,213,830	92.5	74,801,542	89.9	70,683,599	94.5	67,717,637	95.8	42.4	94.5	44.3
累計(B)	482,006,652	94.6	452,122,561	93.8	430,363,654	95.2	423,222,888	98.3	413,573,491	97.7	418,682,486	101.2	68.8	97.7	68.0
(A)/(B)	20.7%		19.9%		19.3%		17.7%		17.1%		16.2%			17.1%	

注：住宅耐震改修費補助等の「その他」で分析していた公共事業を、平成19年度分から「公共事業」へ移動させている。

4 土木部関係予算の推移 (2) 最終予算

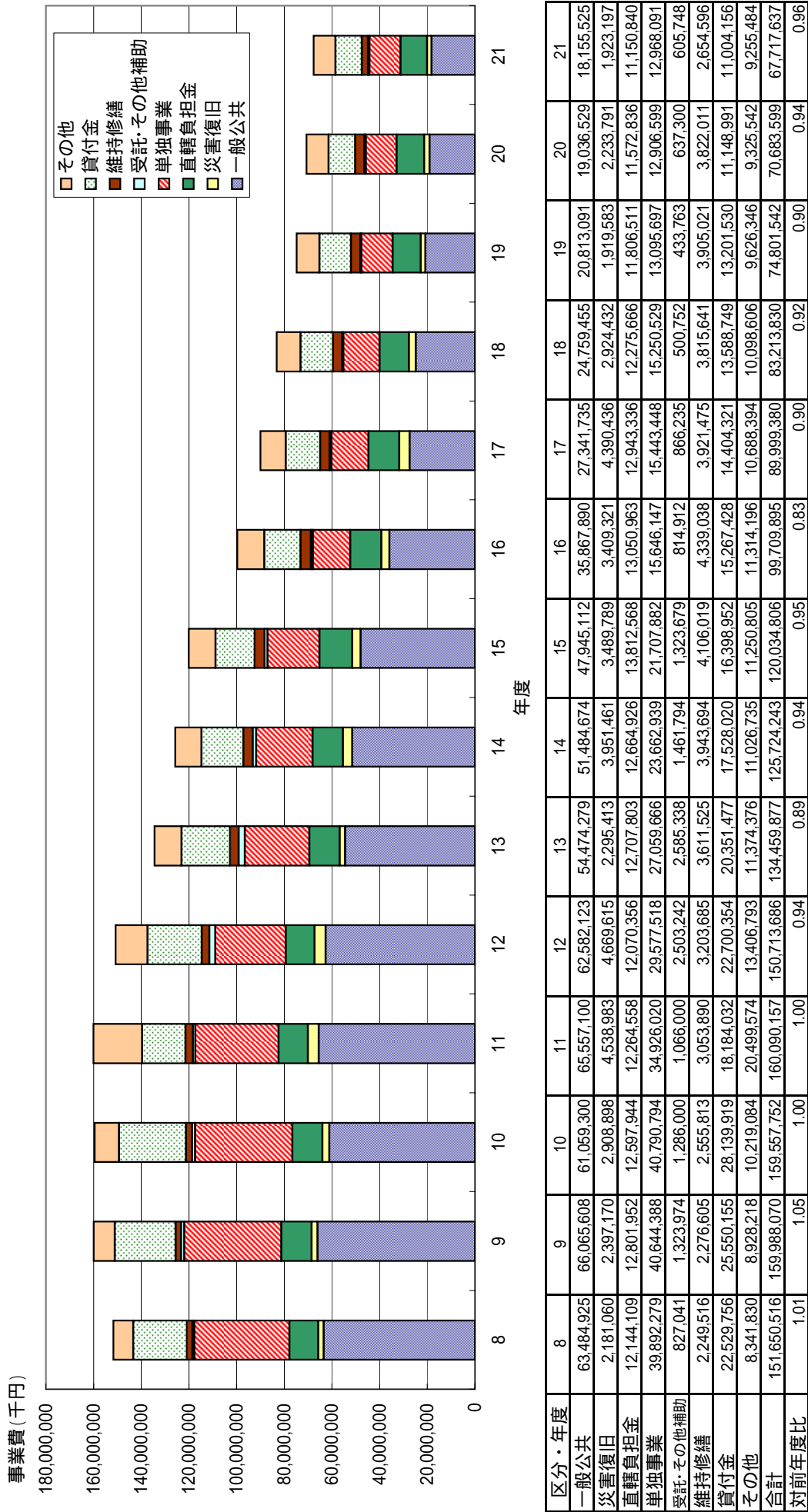
(単位：千円、%)

区分・年度	9	10	11	12	13	14	対前年度比	累年伸長率	対前年度比	累年伸長率	対前年度比	累年伸長率	対前年度比	累年伸長率
公共事業	88,005,426	117,495,000	106,981,889	99,810,207	94,418,047	76,528,528	91.1	133.5	93.3	113.4	96.6	107.3	81.1	87.0
一般公共	63,562,572	87,363,392	78,334,395	75,548,755	65,846,767	55,084,180	89.7	137.4	96.4	118.9	87.2	103.6	83.7	86.7
災害復旧	10,409,280	10,556,705	10,391,322	6,877,599	10,230,911	5,191,035	98.4	101.4	66.2	66.1	148.8	98.3	50.7	49.9
直轄負担金	14,033,574	19,574,903	18,256,172	17,383,853	18,340,369	16,253,313	93.3	139.5	95.2	123.9	105.5	130.7	88.6	115.8
単独事業	42,368,521	42,274,076	35,052,390	28,276,191	28,193,132	21,920,175	82.9	99.8	80.7	66.7	99.7	66.5	77.8	51.7
一般単独	40,610,622	39,462,449	33,097,616	25,865,379	26,153,002	20,326,824	83.9	81.5	78.1	63.7	101.1	64.4	77.7	50.1
単独補助	1,572,848	2,627,725	1,838,643	2,094,909	1,786,412	1,467,671	70.0	116.9	113.9	133.2	85.3	113.6	82.2	93.3
災害復旧	47,000	89,434	64,449	52,500	47,981	17,861	72.1	137.1	81.5	111.7	91.4	102.1	37.2	38.0
その他	138,051	94,468	51,682	263,403	205,737	107,819	54.7	68.4	509.7	190.8	78.1	149.0	52.4	78.1
受託事業	1,097,974	1,557,456	1,997,879	2,361,439	1,566,224	1,551,695	-	-	-	-	-	-	-	-
維持補修	2,276,605	2,609,332	3,126,815	3,203,685	3,664,703	3,943,694	119.8	114.6	102.5	140.7	114.4	161.0	107.6	173.2
貸付金	25,536,306	28,069,075	26,396,507	22,590,459	20,221,061	17,448,582	94.0	103.4	85.6	88.5	89.5	79.2	86.3	68.3
その他	8,812,142	10,813,970	9,220,395	13,088,211	11,053,315	10,481,381	85.3	104.6	141.9	148.5	84.5	125.4	94.8	118.9
合計(A)	168,096,974	202,818,909	182,775,875	169,330,192	159,116,482	131,874,055	90.1	108.7	92.6	100.7	94.0	94.7	82.9	78.5
累計(B)	622,743,862	684,675,115	648,312,354	622,018,376	613,039,130	549,334,981	94.7	104.1	95.9	99.9	98.6	98.4	89.6	88.2
(A)/(B)	27.0%	29.6%	28.2%	27.2%	26.0%	24.0%								

区分・年度	15	16	17	18	19	20	対前年度比	累年伸長率	対前年度比	累年伸長率	対前年度比	累年伸長率	対前年度比	累年伸長率
公共事業	69,406,870	62,695,996	48,978,200	39,591,175	38,277,124	36,348,896	90.7	71.2	80.8	45.0	96.7	43.5	95.0	41.3
一般公共	47,194,772	34,811,353	26,801,155	24,530,106	21,842,509	22,713,817	85.7	54.8	91.5	38.6	89.0	34.4	104.0	36.7
災害復旧	7,849,700	14,654,691	8,350,258	1,814,569	4,525,900	1,402,243	151.2	140.8	21.7	17.4	249.4	43.5	31.0	13.5
直轄負担金	14,362,398	13,229,952	13,826,787	13,246,500	11,860,332	12,149,389	88.4	94.3	95.8	94.4	89.5	84.5	102.4	86.6
その他補助					48,383	83,447								
単独事業	20,979,160	15,978,970	15,529,735	15,508,467	14,163,290	17,106,973	95.7	37.7	99.9	36.6	91.3	33.4	120.8	40.4
一般単独	19,877,205	14,561,864	14,424,035	14,401,702	11,853,979	16,125,741	97.8	35.9	99.8	35.5	82.3	29.2	136.0	39.7
単独補助	1,055,165	1,325,911	1,068,882	1,045,143	2,245,256	911,1643	67.1	84.3	125.7	66.4	214.8	142.8	40.6	58.0
災害復旧	33,400	64,483	30,000	55,100	39,000	12,000	187.0	137.2	183.7	117.2	70.8	83.0	30.8	25.5
その他	13,390	26,712	6,818	6,522	25,055	57,589	12.4	9.7	95.7	4.7	384.2	18.1	29.9	41.7
受託事業	1,130,571	727,672	665,990	327,915	226,425	211,202	72.9	-	49.2	-	69.0	-	93.3	-
維持補修	4,054,283	4,300,791	3,871,862	3,792,526	3,905,021	6,372,316	102.8	188.9	98.0	166.6	103.0	171.5	163.2	279.9
貸付金	15,008,457	13,666,962	13,344,519	12,062,922	12,650,527	11,085,369	86.0	58.8	90.4	47.2	104.9	49.5	87.6	43.4
その他	11,340,405	11,184,290	10,613,448	9,825,717	9,510,391	9,290,042	108.2	128.7	98.6	111.5	96.8	107.9	97.7	105.4
合計(A)	121,919,746	108,554,681	93,003,754	81,108,722	78,732,778	80,414,798	92.5	72.5	87.2	48.3	97.1	46.8	102.1	47.8
累計(B)	517,238,805	500,692,521	487,659,143	437,103,150	421,394,299	438,203,991	94.2	83.1	96.8	70.2	96.4	67.7	104.0	70.4
(A)/(B)	23.6%	21.7%	19.1%	18.6%	18.7%	18.4%								

注：住宅耐震改修費補助等の「その他」で分析していた公共事業を、平成19年度分から「公共事業」へ移動させている。

4 土木部関係予算の推移 (3) 当初予算の推移グラフ



緊急地方道路整備事業（地方道路交付金）は、8年度表記から「一般公共」から「単独事業」へ移動させている。
 住宅耐震改修費補助等の「その他」で分析していた公共事業を、平成19年度分から「公共事業」へ移動させている。
 単独事業 = 一般単独 + 単独補助 + 災害復旧 + その他単独事業， その他 = 人件費 + その他
 各区分四捨五入しているため、合計が合わない場合があります。

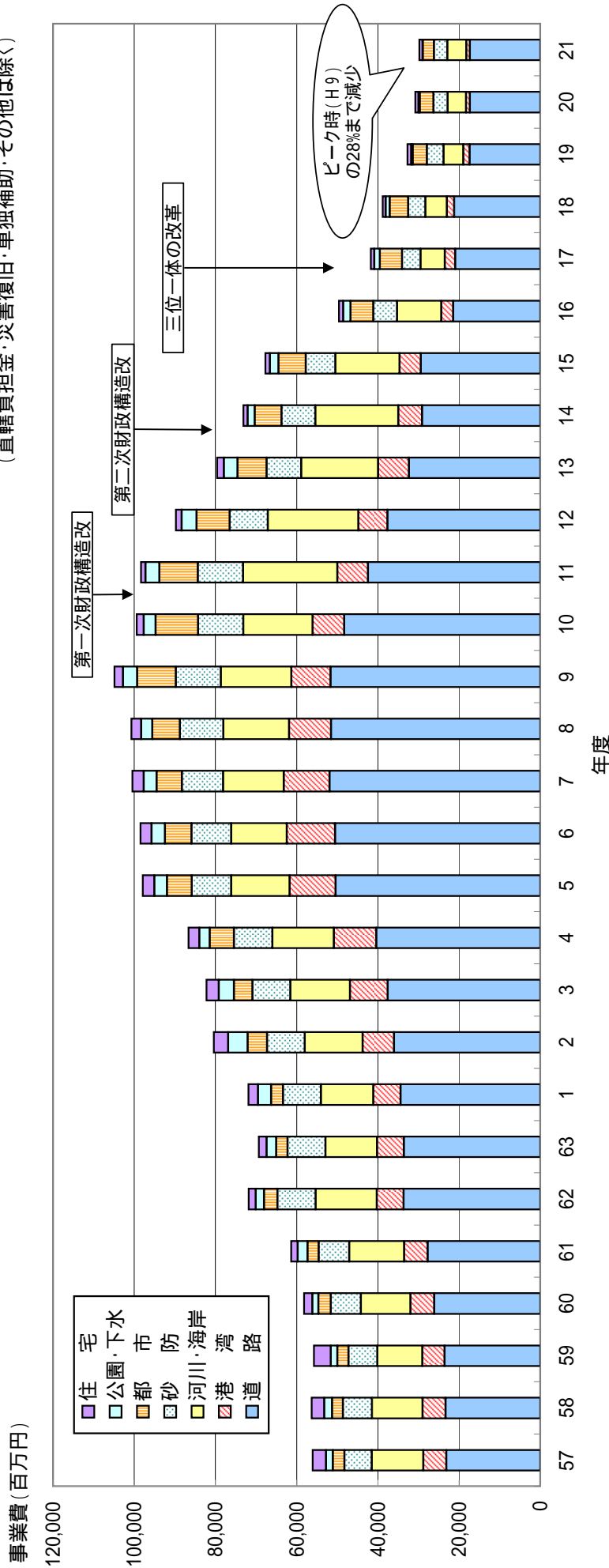
5 一般公共事業及び一般単独事業予算の推移 (1) 当初予算

(単位：千円、%)

区分・年度	1 0	1 1	1 2	1 3	1 4	1 5	対前年度比	累年伸長率	1 6	1 7	1 8	1 9	2 0	2 1	対前年度比	累年伸長率	
一般公共	道路	22,011,981	21,427,981	19,059,840	15,693,849	13,214,010	88.9	86.6	15,693,849	88.9	86.6	15,693,849	13,214,010	13,916,007	84.2	60.0	
	河川	6,495,660	15,162,600	15,229,148	14,722,848	16,544,822	100.4	234.5	14,722,848	100.4	234.5	14,722,848	16,544,822	11,884,855	112.4	254.7	
	ダム	6,355,753	4,323,000	3,883,085	89.8	61.1	1,547,773	39.9	24.4	1,547,773	39.9	24.4	1,857,562	1,646,728	120.0	29.2	
	海岸	1,280,000	1,120,000	1,120,000	100.0	87.5	1,098,000	100.0	85.8	1,098,000	100.0	85.8	996,000	2,989,768	90.7	77.8	
	港湾	7,581,975	7,402,000	6,516,100	88.0	85.9	6,420,600	88.0	85.9	6,420,600	88.0	85.9	4,896,040	3,183,890	76.3	64.6	
	砂防	10,941,200	11,020,200	9,235,050	83.8	84.4	8,343,950	90.4	76.3	8,343,950	90.4	76.3	8,174,080	7,169,850	98.0	74.7	
	都計	2,727,911	1,714,000	3,588,000	209.3	131.5	2,794,000	77.9	102.4	2,794,000	77.9	102.4	3,668,000	4,142,000	131.3	134.5	
	公園・下水	2,129,761	2,400,276	2,629,556	109.6	123.5	2,302,056	87.5	108.1	2,302,056	87.5	108.1	1,159,256	1,898,623	50.4	54.4	
	住宅	1,535,059	987,043	1,321,344	133.9	86.1	1,551,203	117.4	101.1	1,551,203	117.4	101.1	974,904	1,113,391	62.8	63.5	
	小計	61,059,300	65,557,100	62,582,123	95.5	102.5	54,474,279	87.0	89.2	54,474,279	87.0	89.2	51,484,674	47,945,112	94.5	84.3	
	一般単独	道路	15,111,292	8,993,810	7,721,667	85.9	51.1	6,480,116	83.9	42.9	6,480,116	83.9	42.9	6,202,576	4,882,037	95.7	41.0
		道路交付金	12,406,000	13,297,000	12,065,000	90.7	97.3	11,249,000	93.2	90.7	11,249,000	93.2	90.7	10,712,000	11,745,000	95.2	86.3
		河川・海岸	2,907,992	2,617,932	2,077,594	79.4	71.4	1,583,598	76.2	54.5	1,583,598	76.2	54.5	1,039,847	1,081,639	65.7	35.8
		港湾	186,000	138,340	623,846	451.0	335.4	1,204,748	193.1	647.7	1,204,748	193.1	647.7	982,328	304,923	81.5	528.1
		砂防	247,155	153,960	135,860	88.2	55.0	151,730	111.7	61.4	151,730	111.7	61.4	143,600	125,539	94.6	58.1
		都計	6,469,786	6,438,088	3,347,300	52.0	51.7	3,223,035	96.3	49.8	3,223,035	96.3	49.8	1,901,561	1,386,599	59.0	29.4
公園		821,675	1,028,138	1,043,153	101.5	127.0	1,116,502	107.0	135.9	1,116,502	107.0	135.9	530,092	201,467	47.5	64.5	
住宅		207,634	83,672	109,729	131.1	52.8	77,336	70.5	37.2	77,336	70.5	37.2	113,712	49,452	147.0	54.8	
小計		38,357,534	32,750,940	27,124,149	82.8	70.7	25,086,065	92.5	65.4	25,086,065	92.5	65.4	21,625,716	19,776,656	86.2	56.4	
合計		99,416,834	104.1	89,706,272	91.3	90.2	79,560,344	88.7	80.0	79,560,344	88.7	80.0	73,110,390	67,721,768	91.9	73.5	
一般単独		道路	11,079,000	9,680,000	11,049,000	114.1	50.2	8,417,000	76.2	38.2	8,417,000	76.2	38.2	8,124,000	8,086,000	96.5	36.9
		河川	6,558,633	2,384,168	2,058,000	86.3	31.7	2,227,000	108.2	34.3	2,227,000	108.2	34.3	2,250,000	2,280,000	101.0	34.6
		ダム	737,000	502,277	491,000	97.8	7.7	300,300	61.2	4.7	300,300	61.2	4.7	366,258	567,800	122.0	5.8
		海岸	2,768,220	2,388,070	2,235,700	93.6	174.7	1,946,000	87.0	152.0	1,946,000	87.0	152.0	1,661,100	1,594,500	85.4	129.8
		港湾	2,627,700	2,323,400	1,529,400	65.8	20.2	1,362,000	89.1	18.0	1,362,000	89.1	18.0	708,500	725,000	52.0	9.3
		砂防	5,757,800	4,428,000	4,139,200	93.5	37.8	3,976,000	96.1	36.3	3,976,000	96.1	36.3	3,402,000	3,243,500	85.6	31.1
	都計	3,633,000	3,573,000	1,623,000	45.4	59.5	1,339,070	82.5	49.1	1,339,070	82.5	49.1	1,433,000	766,000	107.0	52.5	
	公園・下水	1,676,248	1,228,260	921,011	75.0	43.2	303,066	32.9	14.2	303,066	32.9	14.2	255,423	46,784	84.3	12.0	
	住宅	1,030,289	834,560	713,144	85.5	46.5	942,655	132.2	61.4	942,655	132.2	61.4	836,248	845,941	88.7	54.5	
	小計	35,867,890	27,341,735	24,759,455	90.6	40.5	20,813,091	84.1	34.1	20,813,091	84.1	34.1	19,036,529	18,155,525	91.5	31.2	
	道路	2,206,741	1,635,049	2,431,950	148.7	16.1	1,923,352	79.1	12.7	1,923,352	79.1	12.7	2,425,367	1,706,438	126.1	16.1	
	道路交付金	9,038,000	10,247,000	9,643,000	94.1	77.7	8,564,000	88.8	69.0	8,564,000	88.8	69.0	8,193,000	9,317,300	95.7	66.0	
	河川・海岸	791,738	499,289	495,913	99.3	17.1	401,446	81.0	13.8	401,446	81.0	13.8	280,984	220,488	70.0	9.7	
	港湾	331,437	279,042	263,349	94.4	141.6	219,710	83.4	118.1	219,710	83.4	118.1	184,128	145,358	83.8	99.0	
	砂防	129,954	132,334	113,700	85.9	46.0	110,000	96.7	44.5	110,000	96.7	44.5	75,600	72,800	68.7	30.6	
	都計	1,061,749	800,347	993,500	124.1	15.4	597,000	60.1	9.2	597,000	60.1	9.2	520,600	151,814	87.2	8.0	
公園	107,849	172,362	73,481	42.6	8.9	69,231	94.2	8.4	69,231	94.2	8.4	50,997	6,985	73.7	6.2		
住宅	39,294	35,365	5,986	16.9	2.9	7,830	130.8	3.8	7,830	130.8	3.8	504	900	6.4	0.2		
小計	13,706,762	69.3	14,020,879	101.6	36.6	11,892,569	84.8	31.0	11,892,569	84.8	31.0	11,731,180	11,622,063	98.6	30.6		
合計	49,574,652	73.2	38,780,334	94.3	39.0	32,705,660	84.3	32.9	32,705,660	84.3	32.9	30,767,709	29,777,588	94.1	30.9		

5 一般公共事業及び一般単独事業の推移 (3) 当初予算の推移グラフ

(直轄負担金・災害復旧・単独補助・その他は除く)



(単位:百万円)

	57	58	59	60	61	62	63	1	2	3	4	5	6	7	8	9	10	11	12	13	14	15	16	17	18	19	20	21	
道 路	23,113	23,276	23,535	26,076	27,704	33,616	33,535	34,387	36,010	37,570	40,358	50,348	50,517	51,849	51,485	51,639	48,289	42,389	37,640	32,298	29,057	29,369	21,420	20,903	21,195	17,344	17,322	17,315	
港 湾	5,656	5,651	5,465	5,879	5,808	6,638	6,658	6,698	7,712	9,287	10,476	11,388	11,909	11,296	10,349	9,666	7,768	7,540	7,140	7,625	5,878	5,255	2,959	2,957	2,573	1,793	1,582	893	870
河川・海岸	12,689	12,484	11,074	12,199	13,474	15,027	12,656	12,906	14,272	14,658	15,091	14,358	13,696	14,928	16,190	17,336	17,039	23,224	22,310	18,952	20,438	15,837	10,856	5,994	5,281	4,875	4,558	4,663	
砂 防	6,739	7,130	7,149	7,403	7,563	9,400	9,361	9,372	9,286	9,359	9,472	9,706	9,727	10,149	10,711	11,124	11,188	11,174	9,371	8,496	8,318	7,295	5,888	4,560	4,253	4,086	3,478	3,316	
都 市	2,848	2,736	2,698	3,030	2,723	3,300	2,790	2,904	4,782	4,514	5,978	6,139	6,534	6,273	6,786	9,485	10,438	9,482	8,142	7,142	6,641	6,703	5,599	5,439	4,545	3,496	3,374	2,713	
公園・下水	1,693	1,885	1,651	1,520	2,423	2,069	2,398	3,232	4,798	3,739	2,590	3,111	3,328	3,148	2,751	3,497	2,951	3,428	3,673	3,419	1,689	2,100	1,784	1,401	994	372	306	54	
住 宅	3,313	3,118	4,163	2,065	1,623	1,761	1,899	2,335	3,504	3,095	2,664	2,816	2,756	2,801	2,437	2,134	1,743	1,071	1,431	1,629	1,089	1,089	1,163	1,070	870	719	950	837	847
計	56,051	56,282	55,737	58,173	61,319	71,811	69,297	71,833	80,364	82,222	86,629	97,867	98,466	100,445	100,709	104,881	99,417	98,308	89,706	79,560	73,110	67,722	49,575	41,739	38,780	32,706	30,768	29,778	

6(1) 平成21年度土木部当初予算の概要

・ 予算見積の基本的な考え方			
<p>土木部では、県民が将来に希望をもって暮らせる県土づくりに貢献し、県勢浮揚のための5つの基本政策を推進するため、以下の基本的な考え方で予算を編成した。</p> <p>(1) 事業のプライオリティを明確にし、効率的で透明性の高い事業を行う。</p> <p>(2) 地域の課題に効果的に対応するため、地域の実情に合った整備を進める。</p> <p>(3) 既存インフラの有効活用と延命化のため、計画的な維持管理を行う。</p> <p>(4) 雇用の創出、産業の育成、地域振興のための事業を進める。</p>			
・ 重点化事業			
重点化項目	内 容 等		
(1) 四国8の字ネットワークの整備の促進	地域間競争に勝ち残るための県土の骨格となる社会資本であり、命の道でもある高速道路等を早期に整備する必要がある。		
主要な活動・事業名	内 容	対前年度比等(単位:百万円)	
国直轄高速道路事業	新直轄方式による四国横断自動車道(須崎新荘~窪川間)の整備の促進	1,074	1,104 (1.03)
四国8の字を構成する国直轄道路事業	四国8の字を構成する高知東部自動車道、中村宿毛道路、大山道路などの整備の促進	2,509	1,868 (0.74)
四国8の字を構成する県の道路事業等	国道493号(北川奈半利道路、北川拡幅)やインター線、また周辺対策事業の推進	2,553	2,472 (0.97)
計		6,136	5,444 (0.89)
(2) 産業振興や市町村合併を支援する道路整備の推進	将来に備えた県土づくりや県内格差の是正のために、産業振興や市町村合併を支援する道路を早期に整備する必要がある。		
産業振興を支援する道路整備	国道195号(高知バイパス)、県道高知南インター線(五台山工区)などの整備の推進 【再掲: 四国8の字関係の県事業】	3,844	5,823 (1.51)
市町村合併を支援する道路整備	国道441号(網代バイパス)、県道遠崎野市線(中町工区)などの整備の推進	2,250	3,395 (1.51)
計		6,094	9,218 (1.51)
(3) 国直轄重点事業の促進	県民の命と財産を守る河川やダムの整備と産業振興のための港湾の整備を促進する必要がある。		
波介川河口導流事業	土佐市中心部における水害対策のための波介川河口導流事業の促進	450	567 (1.26)
横瀬川ダム建設事業	中筋川流域における水害対策のための横瀬川ダム建設事業の促進	154	250 (1.62)
高知新港の整備	産業振興を図るための高知新港の整備の促進	625	803 (1.28)
計		1,229	1,620 (1.32)
(4) 南海地震に備える整備の推進	南海地震から県民の命と財産を守り、震災からの復旧を円滑に進めるための整備を推進する。		
国分川及び江ノ口川の耐震対策事業	国分川護岸及び江ノ口川水門の耐震対策の実施	170	240 (1.41)
急傾斜地崩壊(地震)対策事業	地域防災拠点や津波避難場所の背後地対策の実施	276	395 (1.43)
緊急輸送道路における橋梁の耐震補強	橋梁の耐震補強計画に基づく耐震補強の実施(新計画 H19~H21)	450	349 (0.78)
住宅耐震対策事業	木造住宅の耐震化を促進する耐震診断・設計・改修に対する助成事業の実施	69	155 (2.25)
高知港津波・高潮防災ステーションの整備	高知港内の排水機場の耐震補強と遠隔監視施設の整備	150	150 (1.00)
須崎港の直轄津波防波堤等の整備	須崎港における津波被害を軽減するための防波堤、防潮堤の整備	593	538 (0.91)
津波による被害を軽減するための海岸堤防の整備	吉良川海岸等における堤防補強工事等の実施	130	110 (0.85)
計		1,838	1,937 (1.05)

・継続して実施する事業		
(1) 国直轄事業の促進		国直轄事業は、県の社会資本として重要度が高く優先的に整備を行う。
主要な活動・事業名	内 容	対前年度比等(単位：百万円)
道路事業	直轄国道の改築及び維持管理	3,858 3,743 (0.97)
河川・砂防事業	直轄河川・砂防事業の促進(維持管理含む)	2,100 2,132 (1.02)
港湾・海岸事業	直轄港湾・海岸事業の促進	241 245 (1.02)
計		6,199 6,120 (0.99)
(2) 地域の実情に合った整備と維持管理の充実		地域の実情や要望に柔軟に対応できる事業を推進するとともに、既存施設の有効活用と延命化のための適正な維持管理を行う。
1.5車線の道路整備事業	2車線整備にこだわらない待避所の設置や急カーブの是正などの地域の実情に合った道路整備の実施	3,500 3,089 (0.88)
地域の安全安心推進事業	地域住民の生活に密着した身近な公共施設の維持修繕に、土木事務所長の判断で迅速かつ柔軟に対応する事業【H20補正予算により対応】	1,402 100 (0.07)
せいかつのみち整備事業	地域から要望の多い小規模な道路の改良に、事務所長の判断により迅速に対応する事業	400 400 (1.00)
既存施設の適正な維持管理	道路、河川、砂防、都市施設、住宅、港湾、海岸の維持管理(地域の安全安心推進事業を除く)	3,475 3,644 (1.05)
計		8,777 7,233 (0.82)
(3) 個別重点事業等の推進		社会情勢の変化に応じて、重要性が高くなっている事業を推進する。
高知駅周辺都市整備	H21事業完了予定	1,519 250 (0.16)
主要プロジェクトを支援する事業	エコサイクルセンター及び自衛隊誘致関連の道路整備の推進	290 384 (1.32)
和食ダム建設事業	芸西村の治水・利水対策としての和食ダム建設事業の推進	100 325 (3.25)
砂防等基礎調査	土砂災害警戒区域等の指定を行うための基礎調査を実施し、警戒区域等の指定を行い、地域の避難体制の確立を促進する。	105 105 (1.00)
都市計画基礎調査及び高知広域都市圏パーソントリップ調査	コンパクトな市街地形成のため、都市計画基礎調査等を実施し、都市計画区域マスタープラン等の見直しにつなげる。	71 58 (0.82)
計		2,085 1,122 (0.54)
・縮小・転換・緊急に対応する取組		
(1) 厳しい財政状況の中での事業の重点化により、やむを得ず縮小・見直しを行う主な事業		
主要な活動・事業名	内 容	対前年度比等(単位：百万円)
河川・港湾の県単独改良費	直轄事業や補助事業などへの重点配分に伴い必要最小限の予算に絞り込まざるを得ない。	336 227 (0.68)
県営住宅の住戸改善推進事業	介良団地の建替事業や住宅耐震対策事業への重点配分に伴い、必要最小限の予算に絞り込まざるを得ない。	60 25 (0.42)
(2) 市町村・民間等との連携・協働の取組		
地域の住民力を活用した道路の維持管理	草刈りの地域住民への委託や、維持管理の市町村への委託	80 110 (1.38)
川支え合い事業	河川のゴミ収集や草刈りを地域住民や団体と協働で実施	15 16 (1.07)
指定管理者制度による都市公園等の管理運営	室戸広域公園、春野総合運動公園、土佐西南大規模公園、のいち動物公園等の管理を指定管理者に委託	611 607 (0.99)
(3) 緊急的・一時的に就業の機会を提供する取組		
緊急雇用創出事業	河川の環境整備委託や道路の視距改良事業などの緊急的な雇用対策事業の実施	- 124 (-)

6(2) 平成21年度土木部当初予算主要施策体系表

()は予算額縮小の主な内容

(単位:百万円)

主 要 施 策	H21年度	H20年度	前年比
1. 重要プロジェクトへの対応	12,475	14,236	0.88
(1) 四国8の字を構成する高速道路等の整備促進	3,208	3,888	0.83
国直轄道路事業費負担金(新直轄方式による高速道路の整備)	1,104	1,074	1.03
国直轄道路事業費負担金(高規格B(高知南国、南国安芸道路)【所要額を計上】)	967	1,225	0.79
国直轄道路事業費負担金(横断道・その他の高規格(中村宿毛、須崎道路他))【所要額を計上】)	901	1,284	0.70
高規格道路等建設促進事業費(補助金)【所要額を計上】)	231	305	0.76
道路橋梁調査費(阿南安芸自動車道の整備方針の検討)	5	0	-
(2) 高知駅周辺都市整備の概成	250	1,519	0.16
JR四国土讃線連続立体交差事業(高架側道の整備)【H21事業完了】)	250	1,519	0.16
(3) 国直轄事業の整備促進	8,178	7,990	1.02
国直轄道路事業費負担金(直轄国道改築、維持管理)	3,743	3,858	0.97
国直轄河川事業費負担金(直轄河川改修、維持管理)	2,515	2,261	1.11
国直轄砂防事業費負担金(吉野川上流等の砂防・地すべり対策事業)	434	442	0.98
国直轄港湾事業費負担金(高知港、須崎港、室津港の整備)	1,346	1,279	1.05
国直轄河川海岸事業費負担金(高知海岸)	140	150	0.93
(4) 独立行政法人日本高速道路保有・債務返済機構出資金	839	839	1.00
2. 地域の経済活動を支える社会基盤の整備等	17,866	16,858	1.06
(1) 地域振興を支援する道路整備の推進	14,023	13,886	1.01
道路改築費(R195号高知バイパス、R441号網代バイパスほか19箇所)	7,658	6,820	1.12
地域活力基盤創造交付金(改築・特殊改良系)・地方特定道路整備事業費(高知空港インター線ほか105箇所)	5,965	6,666	0.89
うち1.5車線の道路整備事業費(石鎚公園線ほか52箇所)	(3,089)	(3,500)	0.88
せいかつのみち整備事業費(所長裁量予算)	400	400	1.00
(2) 地域振興を支援する港湾整備の推進等	637	611	1.04
地方港湾改修費(下田港ほか2港の整備)	385	380	1.01
港湾施設改良費(高知港ほか3港における施設の局部的な改良や補修工事)	165	104	1.59
港湾単独改良費(高知港ほか10港における小規模な改良工事等)【必要最小限とする】)	67	107	0.63
ポートセールス推進事業費(高知新港・宿毛湾港)	15	15	1.00
姉妹港交流促進事業費	5	5	1.00
(3) 都市機能の充実	2,822	2,071	1.36
都市計画街路事業費(はりまや町一宮線ほか5路線)	1,811	1,255	1.44
都市計画街路単独事業費(はりまや町一宮線(2工区)、高知南国線)	21	15	1.40
住宅宅地関連公共施設整備促進事業費(はりまや町一宮線)	595	630	0.94
土地区画整理事業費(清水第三土地区画整理事業)	257	100	2.57
都市計画基礎調査費(都市計画区域基礎調査・高知広域都市圏パーソントリップ調査)【所要額を計上】)	58	71	0.82
高知駅前多目的広場整備事業費	80	-	-
(4) 主要プロジェクトを支援する事業	384	290	1.32
エコサイクルセンター関連道路の整備<再掲>【所要額を計上】)	250	150	1.67
自衛隊誘致関連道路の整備<再掲>【所要額を計上】)	134	140	0.96
3. 安全で安心できる県土づくり	10,905	11,180	0.98
(1) 河川の治水対策	2,671	2,819	0.95
広域(基幹・一般)河川改修事業費(宇治川、日下川ほか7河川)【河川等関連公共施設整備促進事業費を含む】)	1,581	735	2.15
総合流域防災事業費(中筋川ほか2河川)【所要額を計上】)	220	280	0.79
河川管理施設機能確保事業費(香宗川ほか3河川における水門改築等)	290	-	-
土佐湾高潮対策事業費(国分川、江ノ口川の高潮・耐震対策)【河川等関連公共施設整備促進事業費を含む】)	240	170	1.41
床上浸水対策特別緊急事業費(萩谷川)【所要額を計上】)	130	1,315	0.10
下水道関連公共施設整備促進事業費(国分川)【所要額を計上】)	50	90	0.56
河川改修費(赤野川ほか12河川)【必要最小限とする】)	160	229	0.70

〔 〕は予算額縮小の主な内容

(単位:百万円)

主 要 施 策	H21年度	H20年度	前年比
(2)土砂災害防止対策	3,468	3,601	0.96
通常砂防事業費(梶屋瀬谷川、成川川、能津谷川ほか18箇所)	1,030	1,000	1.03
総合流域防災事業費(白河瀬川ほか1箇所の砂防工事及び情報基盤整備事業)【必要最小限とする】	94	160	0.59
地すべり対策事業費(吉野川水系8箇所、仁淀川水系5箇所)	280	300	0.93
急傾斜地崩壊対策事業費(土佐清水市下浦ほか54箇所)	1,645	1,747	0.94
砂防単独事業費(補助採択基準を満たさない小規模な砂防施設の整備)	66	69	0.96
がけくずれ住家防災対策費(市町村が行うがけ対策事業への補助金)	220	220	1.00
砂防等基礎調査費(土砂災害警戒区域等の指定を行うための基礎調査)	105	105	1.00
砂防情報電子化事業費(土砂災害危険箇所データの電子化等)	28	-	-
(3)道路防災対策	1,518	1,589	0.96
災害防除費・あんぜん道づくり整備費(国道・離島の防災対策)【必要最小限とする】	120	330	0.36
地域活力基盤創造交付金(防災・修繕系)事業費(57箇所)	1,049	809	1.30
橋梁の耐震補強(地域活力基盤創造交付金(耐震系)事業費)(R440号ほか11路線)【必要最小限とする】	349	450	0.78
(4)ダムの整備	565	364	1.55
和食ダム建設事業費	325	100	3.25
生活貯水池ダム建設事業費(春遠ダム)【必要最小限とする】	20	50	0.40
堰堤改良事業費(桐見ダム ダム放流用警報設備の更新)	220	214	1.03
(5)海岸の整備	1,664	1,715	0.97
高潮対策事業費((河川・港湾海岸)野根海岸、奈半利港海岸ほか3海岸)	920	930	0.99
侵食対策事業費((河川海岸)岩戸海岸、西浜海岸)	460	460	1.00
津波・高潮危機管理対策緊急事業費((河川・港湾海岸)吉良川海岸、須崎港海岸ほか3海岸)	110	130	0.85
海岸堤防老朽化対策緊急事業費((漁港海岸)安芸漁港海岸、高岡漁港海岸)【所要額を計上】	20	44	0.45
市町村管理漁港海岸保全事業費(市町村が行う浸食・耐震対策事業への補助金、2海岸)	105	108	0.97
海岸単独改良費(耕地・漁港・河川・港湾海岸)高知海岸ほか14海岸)	49	43	1.14
(6)果土の有効利用を促進する土地情報の整備・充実	1,019	1,092	0.93
国土調査費(28市町村)	1,001	1,074	0.93
地価調査費(240地点)	18	18	1.00
4. 少子高齢化社会に対応した施設の整備等	3,664	3,964	0.92
(1)高齢者に優しい住宅の供給整備・支援	835	790	1.06
県営住宅整備事業費(介良団地の建替)	822	777	1.06
高齢者向け優良賃貸住宅供給促進事業費(補助金)	13	13	1.00
(2)安全で利用しやすい道路空間づくり	1,950	1,929	1.01
交通安全施設等整備事業費(歩道(自歩道)などの整備8箇所)	593	623	0.95
地域活力基盤創造交付金(交安系)事業費(19箇所)	1,297	1,246	1.04
交通安全施設整備費(交差点改良、防護柵等の整備)	60	60	1.00
(3)快適な生活の基盤となる公園・下水道・住宅の整備促進	529	852	0.62
都市公園事業費(H20事業完了)	休止	130	-
都市公園単独事業費(高知空港緑の広場の遊具修繕等)【H20補正予算により対応】	7	51	0.14
過疎地域下水道建設代行業事業費(土佐町)【H21事業完了】	33	108	0.31
浄化槽設置整備事業費補助金(H20:1,570基 H21:1,530基)	181	185	0.98
農業農村環境整備促進費交付金(香美市)	11	11	1.00
流域下水道事業特別会計繰出金	280	287	0.98
構造計算適合性判定委託料(建築確認申請書添付資料)【判定機関の指定に伴う減】	17	80	0.21
(4)海辺の環境整備	350	393	0.89
港湾美化対策事業費(港湾清掃船運行委託料等)	65	53	1.23
プレジャーボート対策事業費(係留施設等管理委託料等)	29	25	1.16
みなと振興交付金事業費(宿毛湾港池島地区緑地整備)【所要額を計上】	85	213	0.40
港湾環境整備事業費(宿毛湾港新田・池島地区緑地整備)	111	30	3.70
港湾海岸環境整備事業費(三崎港人工海浜)【所要額を計上】	60	72	0.83

主 要 施 策		H21年度	H20年度	前年比
5. 既存施設の有効活用と延命化のための適正な維持管理		3,743	4,877	0.77
(1) 既存ストックの適正な維持管理の充実		2,685	3,781	0.71
	道路維持管理費(防護柵、標識、橋梁等の道路施設等の維持管理、修繕、道路照明に要する経費)	1,898	1,791	1.06
	橋梁点検委託料等(橋梁点検、フォローアップ)	28	20	1.40
	橋梁長寿命化修繕計画策定委託料	10	8	1.25
	地域の安全安心推進事業費【H20補正予算により対応】	100	1,402	0.07
	河川管理費(県管理河川の維持管理)	152	113	1.35
	ダム管理費(永瀬・鏡・桐見・坂本・鎌井谷・以布利川ダムの維持管理費) 人件費を除く	140	139	1.01
	港湾維持修繕管理費(港湾施設の維持修繕、管理費)	208	177	1.18
	海岸維持修繕管理費(耕地・漁港・河川・港湾海岸の維持修繕、管理費)	146	128	1.14
	都市施設管理費(高知駅舎大屋根管理費等)	3	3	1.00
(2) 都市公園の管理運営		714	711	1.00
	県立都市公園管理運営委託料(土佐西南、春野、のいち、室戸公園等の指定管理代行料)	607	611	0.99
	県立都市公園管理事務費(指定管理者管理代行以外の都市公園等の管理費)	107	100	1.07
(3) 県営住宅の適正な管理		344	385	0.89
	住戸改善推進事業費【必要最小限とする】	25	60	0.42
	県営住宅管理費(管理代行等62団地、4,056戸)	319	325	0.98
6. 南海地震への備え		1,937	1,838	1.05
	江ノ口水門耐震対策<再掲:土佐湾高潮対策事業費>	70	70	1.00
	国分川護岸耐震対策<再掲:土佐湾高潮対策事業費>	170	100	1.70
	急傾斜地崩壊(地震)対策事業(津波避難場所の保全等11箇所)<再掲:急傾斜地崩壊対策事業費>	395	276	1.43
	緊急輸送道路の橋梁耐震補強<再掲:橋梁の耐震補強【所要額を計上】>	349	450	0.78
	住宅耐震対策事業費(耐震診断・設計・改修補助、相談窓口の設置等)	155	69	2.25
	高知港津波・高潮防災ステーションの整備<再掲:港湾海岸高潮対策事業費>	150	150	1.00
	須崎港津波防波堤・防潮堤の整備<再掲:国直轄負担金、高潮対策事業費>	538	593	0.91
	津波・高潮危機管理対策緊急事業費(河川・港湾海岸)<再掲>	110	130	0.85
7. 緊急雇用創出事業		124	-	-
	県有地環境整備事業費・河川環境整備委託料・河川台帳等更新調製事業費<再掲:河川管理費>	33	-	-
	砂防施設台帳整備委託料<再掲:砂防情報電子化事業費>	4	-	-
	道路施設点検調査費・視距改良事業費<再掲:道路維持管理費>	37	-	-
	開発許可台帳等整備委託料等・浄化槽実態調査委託料	23	-	-
	県有施設定期点検等業務費	6	-	-
	高知新港美化対策事業費・港湾施設調査測量費<再掲:港湾美化対策事業費>	15	-	-
	海岸保全施設周辺生態系回復度調査委託料	6	-	-
8. 市町村や民間との連携		805	769	1.05
	ふれあいの道づくり支援事業費(ボランティアへの支援等)<再掲:道路維持管理費>	3	3	1.00
	地域の住民力を活用した維持管理(地区・市町村への維持管理委託の取組)<再掲:道路維持管理費>	110	80	1.38
	川支え合い事業(河川管理における住民団体等との連携)<再掲:河川管理費>	16	15	1.07
	河川管理推進事業費(河川の美化活動を行う河川愛護団体の支援等)	4	4	1.00
	都市公園等の管理運営を指定管理者へ委託<再掲:県立都市公園管理運営委託料>	607	611	0.99
	ビーチボランティア・海岸愛護団体への支援<再掲:海岸管理費>	1	1	1.00
	長浜種崎間の県営渡船運営費	64	55	1.16
9. 公共事業の効率的・効果的な実施に向けた取組				
(1) コスト縮減対策				
	「公共工事コスト縮減に関する高知県第4次行動計画(H19~H21)」に引き続き取り組む。	H19年度コスト縮減額 1,300百万円、422件		
(2) 高知キャルス事業の推進				
	・土木行政総合情報システムは、電子入札システムとの連携機能を備えたシステムに更新し、平成22年度から運用を開始する。 ・一般競争入札の増加に伴う入札事務に対応するため、電子入札システムを平成21年度中に導入し、平成22年度から運用を開始する。	171	41	4.17

6(3) 平成21年度土木部当初予算主要施策の概要(前年度対比)

(単位:百万円)

		平成20年度当初予算 70,663 (1.00)	平成21年度当初予算 67,718 (0.96)
重要プロジェクトへの対応 (0.88)	国直轄事業の整備促進	四国8の字を構成する高速道路等の整備促進 3,208 (0.83) (新直轄方式等の負担金及び建設促進事業)	
		高知駅周辺都市整備の概成 250 (0.16)	
		国直轄道路事業費負担金 3,743 (0.97)	
		国直轄河川事業費負担金 2,515 (1.11)	
		国直轄砂防事業費負担金 434 (0.98)	
		国直轄港湾事業費負担金 1,346 (1.05)	
		国直轄河川海岸事業費負担金 140 (0.93)	
		日本高速道路保有・債務返済機構出資金 839 (1.00)	
地域の経済活動を支える社会基盤の整備等 (1.06)	地域振興を支援する道路整備の推進	道路改築費 7,658 (1.12)	
		地域活力基盤創造交付金(改築・特殊改良系) ・地方特定道路整備事業費 5,965 (0.89)	
		【うち1.5車線の道路整備事業費 3,089 (0.88)】	
		せいかつのみち整備事業費(所長裁量予算) 400 (1.00)	
		地方港湾改修費等 637 (1.04)	
都市充実	港湾	都市計画街路・街路単独・住宅関連施設整備・土地区画整理 ・都市計画基礎調査費・高知駅前広場整備 2,822 (1.36)	
		主要プロジェクトを支援する事業 384 (1.32)	
安全で安心できる県土づくり (0.98)	治水対策	広域河川改修・総合流域防災・土佐湾高潮対策事業費 2,041 (1.72)	
		河川管理施設機能確保事業費 290 (-)	
		床上浸水対策特別緊急事業費(萩谷川) 130 (0.40)	
		下水道関連公共施設整備促進事業費 50 (0.56)	
	防土止砂対策	河川改修費 160 (0.70)	
		通常砂防・総合流域防災事業費 1,124 (0.96)	
		地すべり対策事業費 280 (0.93)	
		急傾斜地崩壊対策事業費 1,645 (0.94)	
	道路防災	がけくずれ住家防災対策費 220 (1.00)	
		砂防等基礎調査費 105 (1.00)	
災害防除費・あんぜんな道づくり事業費 120 (0.36)			
ダム	地域活力基盤創造交付金(防災・修繕系)事業費 1,049 (1.30)		
	橋梁の耐震補強 349 (0.78)		
海岸	ダムの建設 345 (2.30)		
	堰堤改良事業費 220 (1.03)		
土地	高潮対策事業費・浸食対策事業費等 1,664 (0.97)		
	国土調査費等 1,019 (0.93)		
少子高齢化社会に対応した施設の整備等 (0.92)	高齢者に優しい住宅の供給整備・支援 835 (1.06)		
	安全で利用しやすい道路空間づくり 1,950 (1.01)		
	快適な生活の基盤となる公園・下水道・住宅の整備促進 529 (0.62)		
既存施設の有効活用と延命化のための適正な維持管理 (0.77)	海辺の環境整備 350 (0.89)		
	既存ストックの適正な維持管理の充実 2,685 (0.71)		
	【うち地域の安全安心推進事業費 100 (0.07)】		
南海地震への備え (1.05)	都市公園の管理運営 714 (1.00)		
	県営住宅の適正な管理 344 (0.89)		
市町村や民間との連携 (1.05)	(再掲)江ノ口川水門耐震対策 70 (1.00)		
	(再掲)国分川護岸耐震対策 170 (1.70)		
	(再掲)急傾斜地崩壊(地震)対策事業 395 (1.43)		
	(再掲)緊急輸送道路の橋梁耐震補強 349 (0.78)		
	住宅耐震対策事業費 155 (2.25)		
	(再掲)高知港津波・高潮防災ステーションの整備 150 (1.00)		
	(再掲)須崎港津波防波堤・防潮堤の整備 538 (0.91)		
	(再掲)津波・高潮危機管理対策緊急事業費(河川・港湾海岸) 110 (0.85)		
	(再掲)ふれあいの道づくり支援事業費 3 (1.00)		
	(再掲)地域の住民力を活用した維持管理 110 (1.38)		
(再掲)川支え合い事業 16 (1.07)			
河川管理推進事業 4 (1.00)			
(再掲)都市公園の管理運営を指定管理者へ委託 607 (0.99)			
(再掲)ビーチボランティア・海岸愛護団体への支援 1 (1.00)			
長浜種崎間の県営渡船運営費 64 (1.16)			

6(4) 平成21年度土木部当初予算の概要(前年度対比)

		平成20年度当初予算 70,663 (1.00)	(単位:百万円)
		平成21年度当初予算 67,718 (0.96)	
公共事業	一般公共事業	道 路 8,086 (1.00)	
		河 川 2,280 (1.01)	
		ダ ム 568 (1.55)	
		海 岸 1,595 (0.96)	
		港 湾 725 (1.02)	
		砂 防 3,244 (0.95)	
		都 計 766 (0.54)	
		公 園 1 (0.01)	
		ト水道 46 (0.37)	
		住 宅 845 (1.01)	
	公共災害復旧 1,923 (0.86)		
	国直轄負担金 11,151 (0.96)		
	その他補助事業 132 (2.31)		
単独事業	一般単独 11,622 (0.99)		
	【うち地域活力基盤創造交付金 9,317 (1.14)】		
	単独補助 1,101 (1.05)		
受託	受託事業 473 (0.82)	災害復旧・その他 245 (1.88)	
維持補修	維持補修 2,655 (0.70)		
貸付金	貸付金 11,004 (0.99)		
その他	人件費 5,210 (1.00)		
	その他 4,045 (0.99)		

6(5) 繰越額の推移（一般会計，県予算ベース）

