

平成24年度土木部当初予算のポイント

I 総括

土木部では、県民の皆様が将来に希望をもって暮らせる県土づくりに貢献し、県勢浮揚に結び付けるため、以下の基本的な考え方で予算の編成を行った。

- ① 事業のプライオリティを明確にし、透明性を確保して効率的に事業を行う。
- ② 地域の課題に効果的に対応するため、地域の実情に合った整備を進める。
- ③ 既存インフラの有効活用と長寿命化のため、計画的な維持管理を行う。
- ④ 雇用の創出、産業の育成、地域振興のための事業を進める。
- ⑤ 南海地震対策の加速化と抜本的な強化を行う。

○一般会計

(単位：百万円)

項目	24年度	23年度	増減(伸率)
土木部予算	68,250	65,709	+ 2,541 (1.04)
経常的経費	21,229	21,588	△ 359 (0.98)
投資的経費	47,021	44,121	+ 2,900 (1.07)
普通建設事業費	44,514	42,388	+ 2,126 (1.05)
一般公共事業	28,227	26,032	+ 2,195 (1.08)
国直轄負担金	6,540	7,251	△ 711 (0.90)
単独事業	9,399	8,733	+ 666 (1.08)
その他	349	373	△ 24 (0.94)
災害復旧	2,506	1,733	+ 773 (1.45)

※四捨五入の関係で計数が合わない場合がある。

※平成24年度の普通建設事業費の内訳については、国の旧地域活力基盤創造交付金充当事業の分類が単独事業費(単独事業)から補助事業費(一般公共事業)に変更されたことに伴う影響を含む。

※平成23年度の普通建設事業費の内訳については、両年度の増減比較を容易にするため、国の旧地域活力基盤創造交付金充当事業(12,688百万円)を単独事業から一般公共事業に置き換えた参考数値である。

○特別会計

(単位：百万円)

項目	24年度	23年度	増減(伸率)
流域下水道事業	1,538	1,350	+ 188 (1.14)
港湾整備事業	1,028	1,287	△ 259 (0.80)

※四捨五入の関係で計数が合わない場合がある

Ⅱ 5つの基本政策に基づく県づくり

1. インフラの充実と有効活用

[]はH23予算額, ()は増減額

①産業振興や安全・安心に繋がるインフラ整備

地域経済の活性化や県民の安全安心につながる四国8の字ネットワークの整備促進や、地域拠点へのアクセス道路の整備、和食ダム建設事業などを重点的に実施する。

- ・新直轄方式による四国横断自動車道の整備 310百万円 [804百万円(△ 494百万円)]
(供用予定：中土佐～窪川間H24年度) ※H24年度供用開始に向けて必要額を計上
- ・その他の8の字関連道路の整備等 4,431百万円 [4,250百万円(+ 181百万円)]
(国直轄道路整備及び県の行うインター線の整備など)
- ・産業振興を支援する道路整備の推進など 7,156百万円 [6,800百万円(+ 356百万円)]
(地域経済の活性化を図るため国道195号や安田東洋線など43箇所において、地域拠点などへのアクセス道路を整備)
- ・和食ダム建設事業 807百万円 [480百万円(+ 327百万円)]
(ダム堤体工事に着手)

②地域生活(中山間)の安全・安心の確保に直結するインフラ整備等

- ・1. 5車線の道路整備事業 3,675百万円 [3,054百万円(+ 621百万円)]
(県内96箇所において、地域の実情に応じた道路を整備)
- ・せいかつのみち整備事業 400百万円 [400百万円(増減なし)]
(地域に密着した道路の小規模改良事業)
- ・道路防災対策 3,574百万円 [2,818百万円(+ 756百万円)]
(橋梁の耐震補強や落石対策などの道路の防災対策事業)
- ・地域の安全安心推進事業 1,600百万円 [0百万円(+1,600百万円)]
(地域住民の生活に密着した身近な公共施設の維持修繕に、土木事務所長の判断で迅速かつ柔軟に対応する事業) ※H23はH22補正対応

③既存インフラの有効活用

- ・道路施設の長寿命化修繕等(再掲) 654百万円 [289百万円(+ 365百万円)]
(長寿命化修繕計画に基づく橋梁修繕、橋梁・舗装の長寿命化修繕計画策定等)
- ・河川施設の長寿命化修繕等 74百万円 [159百万円(△ 85百万円)]
(香宗川水門の改築など4箇所を実施) ※江ノ口川排水機場などの緊急修繕完了による減
- ・港湾施設の長寿命化計画策定 65百万円 [74百万円(△ 9百万円)]
(室津港など7箇所の長寿命化計画を策定)
- ・高知新港、宿毛湾港の整備等 526百万円 [739百万円(△ 213百万円)]
(利用率向上のための防波堤整備) ※H23国の3次補正対応による減
- ・高知新港の利活用等 21百万円 [8百万円(+ 13百万円)]
(コンテナ利用促進事業費補助金、高知新港振興プラン策定)
- ・都市公園施設の整備 580百万円 [139百万円(+ 441百万円)]
(ねんりんピックの開催や公認を維持するための施設の改修等)

2. 県民の安全・安心の確保に向けた地域の防犯、防災の基盤づくり

○南海地震対策の加速化と抜本的な強化 4,929百万円〔2,319百万円(+2,610百万円)〕

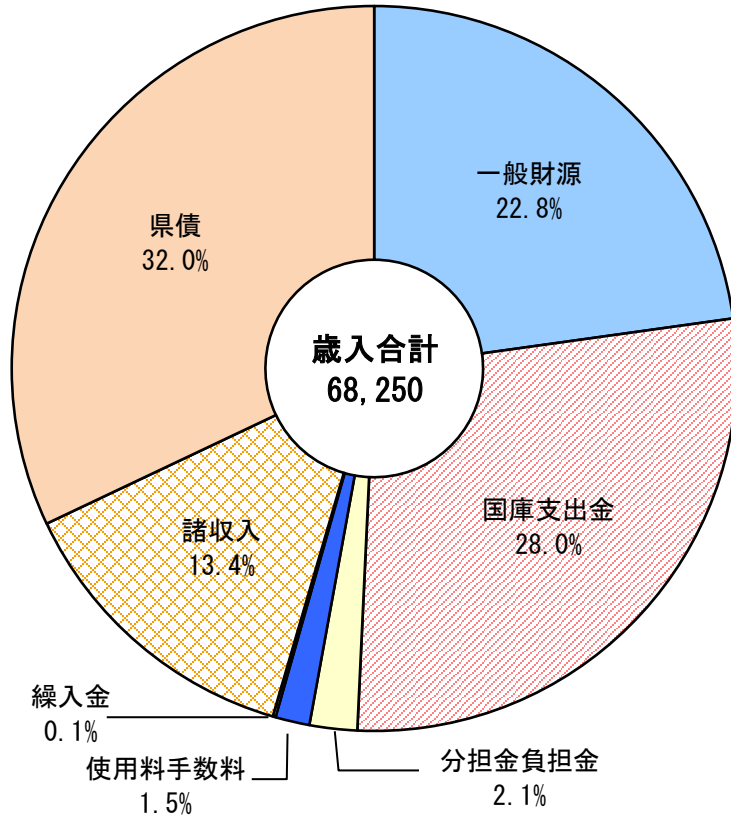
- ①住宅の耐震対策 248百万円〔101百万円(+147百万円)〕
(耐震改修予定棟数を800棟に増(←H23当初440棟)、30万円上乘せ補助の継続、避難路沿道のブロック塀等の単独の耐震対策を補助対象に追加)
- ②応急仮設住宅供給計画作成委託料 5百万円〔―(皆増)〕
(応急仮設住宅の供給能力の調査、標準設計及び配置計画の作成)
- ③緊急輸送道路における橋梁の耐震補強(再掲) 437百万円〔413百万円(+24百万円)〕
(県道春野赤岡線浦戸大橋など15箇所を実施)
- ④緊急輸送道路等における道路法面对策(再掲) 371百万円〔―(皆増)〕
(国道441号(岩間〜久保川)など10箇所を実施)
- ⑤道の駅防災拠点化事業 10百万円〔―(皆増)〕
(防災拠点化の必要性調査及びモデルとなる道の駅の整備計画検討)
- ⑥緊急輸送道路被害想定調査等 45百万円〔―(皆増)〕
(緊急輸送道路における地震発生時の被災想定及び、防災総点検再調査、トンネル防災対策計画策定)
- ⑦高知港の地震・津波対策 556百万円〔271百万円(+285百万円)〕
(国直轄GPS波浪計設置、海岸堤防耐震補強検討)
- ⑧須崎港の直轄津波防波堤等の整備 479百万円〔307百万円(+172百万円)〕
(国直轄津波防波堤H24年概成)
- ⑨津波・高潮危機管理対策緊急事業費等 323百万円〔72百万円(+251百万円)〕
(津波に対する護岸補強、海岸耐震診断)
- ⑩海岸陸こう常時閉鎖推進事業 94百万円〔―(皆増)〕
(陸こうの施錠等による常時閉鎖)
- ⑪防災拠点港耐震診断調査 35百万円〔―(皆増)〕
(防災拠点港における緊急物資輸送機能の確保)
- ⑫国分川、鏡川及び江ノ口川の耐震対策等 1,040百万円〔495百万円(+545百万円)〕
(国分川など3河川の堤防の耐震対策、下田川など3排水機場の耐震化)
- ⑬物部川、仁淀川及び四万十川の耐震対策 267百万円〔―(皆増)〕
(国直轄事業による水門・堤防等の耐震化)
- ⑭地震・高潮対策事業の河川整備計画の策定 30百万円〔―(皆増)〕
(河川整備計画のために必要な測量調査等)
- ⑮県管理ダムの耐震性能照査 79百万円〔―(皆増)〕
(永瀬ダム、鏡ダムの耐震性能照査)
- ⑯地震急傾斜地崩壊対策 560百万円〔511百万円(+49百万円)〕
(津波避難路、防災拠点・緊急輸送路)
- ⑰浦戸湾東部流域下水道の耐震対策 196百万円〔37百万円(+159百万円)〕
(幹線管渠、ポンプ棟などの耐震化)
- ⑱地域防災力維持確保推進対策 2百万円〔―(皆増)〕
(地域防災力維持確保推進事業、建設業事業継続計画策定推進事業)
- ⑲庁舎等の地震対策関連事業 131百万円〔110百万円(+21百万円)〕
(庁舎の耐震診断・設計委託・監理委託・工事、室内の安全対策、非常用電源・受変電設備・屋上専用階段の整備など)
- ⑳その他の南海地震対策関連事業 21百万円〔2百万円(+19百万円)〕
(緊急輸送道路を除く橋梁耐震計画策定、高速道路における緊急退出路設置検討、被災宅地危険度判定士・判定調整員の養成、建築物応急危険度判定促進事業)

平成24年度土木部一般会計当初予算 歳入・歳出内訳

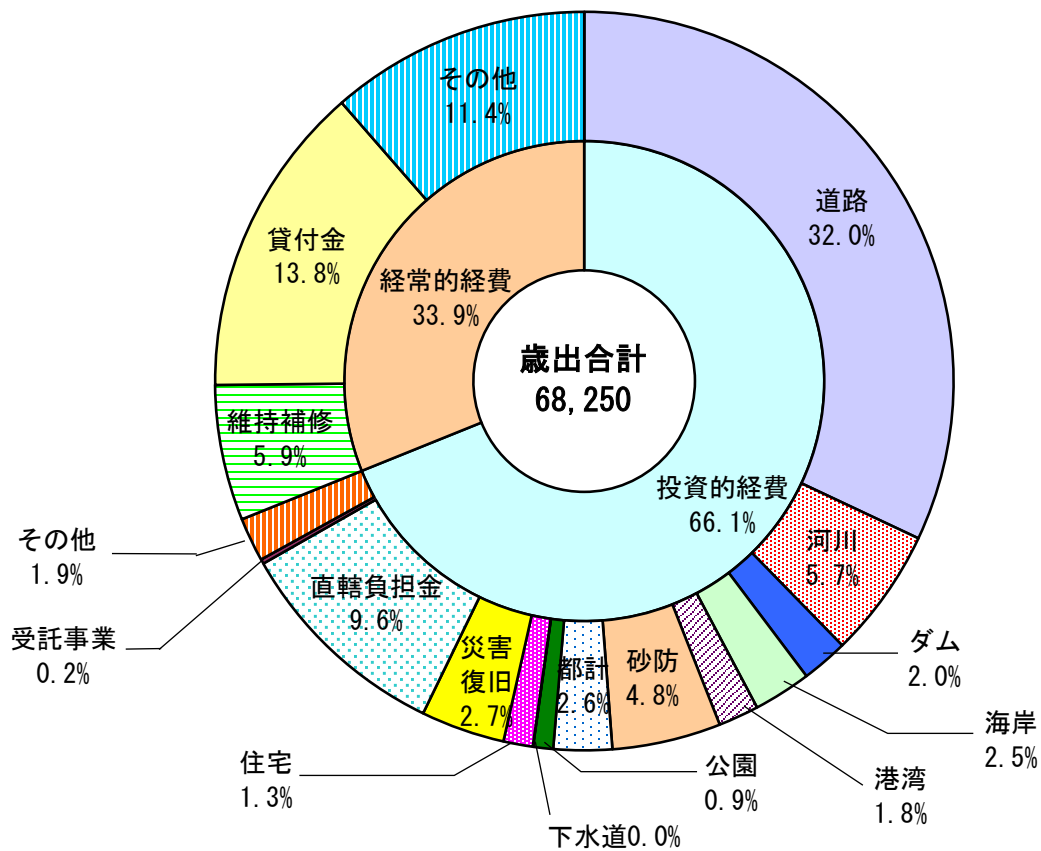
予算規模 68,250百万円（対前年度 +2,541百万円（+3.9%））

（1）歳入内訳

（単位：百万円）



（2）歳出内訳



平成24年度当初予算総括表

土木部（一般会計）

（単位：千円）

課名	平成23年度 当初予算額	平成24年度 当初予算額	左の財源内訳		備考
			特定財源	一般財源	
土木企画課	17,182	1,620,014	(諸) 266	1,619,748	
建設管理課	2,842,590	2,589,486	(国) 3,912 (負) 1,101 (使) 35,082 (手) 86,313 (入) 22,408 (諸) 980 (債) 107,000	2,332,690	
建設検査課	2,846	2,794	(諸) 84	2,710	
用地対策課	7,901,756	7,928,681	(国) 864,193 (使) 30,880 (手) 2,842 (入) 2,292 (諸) 6,486,549	541,925	
河川課	6,601,666	7,080,274	(国) 1,857,572 (負) 246,228 (使) 56,582 (諸) 135,903 (債) 3,127,000	1,656,989	
防災砂防課	5,280,300	6,411,823	(国) 2,838,130 (負) 117,465 (使) 1 (債) 3,039,000	417,227	
道路課	28,549,581	28,757,139	(国) 10,856,943 (負) 395,705 (使) 187,004 (手) 450 (諸) 276 (債) 12,514,000	4,802,761	
都市計画課	2,531,897	1,790,192	(国) 811,442 (負) 131,311 (手) 5,035 (入) 2,088 (諸) 6,719 (債) 588,000	245,597	
公園下水道課	1,498,423	2,137,364	(国) 215,428 (負) 24,979 (使) 9,656 (手) 1,038 (入) 19,085 (諸) 9,641 (債) 180,000	1,677,537	
住宅課	1,485,694	1,773,670	(国) 463,727 (使) 395,569 (手) 13,904 (諸) 15 (債) 410,000	490,455	
建築指導課	100,097	96,547	(手) 41,140 (諸) 401	55,006	
建築課	271,584	269,487	(負) 35 (入) 2,739 (諸) 2,179	264,534	
港湾振興課	103,123	118,929	(諸) 5	118,924	
港湾・海岸課	8,522,559	7,673,710	(国) 1,166,026 (負) 529,720 (使) 176,869 (入) 40,093 (諸) 2,529,545 (債) 1,902,000	1,329,457	
計	65,709,298	68,250,110	(国) 19,077,373 (負) 1,446,544 (使) 891,643 (手) 150,722 (入) 88,705 (諸) 9,172,563 (債) 21,867,000	15,555,560	

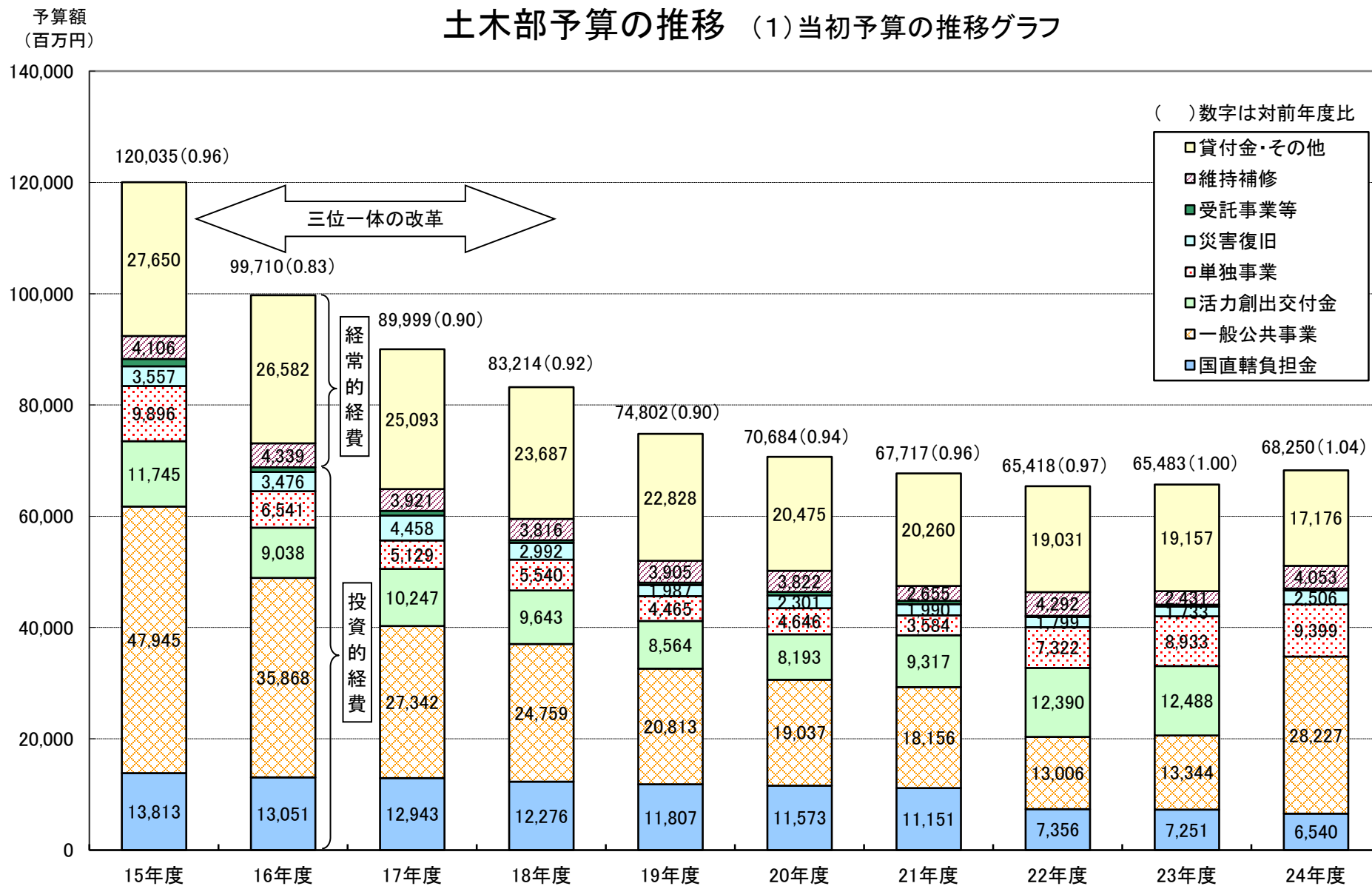
平成24年度当初予算総括表

土木部（特別会計）

（単位：千円）

課 名		平成23年度 当初予算額	平成24年度 当初予算額	左の財源内訳		備 考
				特定財源	一般財源	
流域 下水道	公園下水道課	1,349,763	1,538,280	(国)	127,740	
				(負)	734,473	
				(入)	557,125	
				(越)	2,931	
				(諸)	11	
				(債)	116,000	
港湾 整備	港湾・海岸課	1,287,275	1,028,015	(使)	165,728	
				(財)	84,750	
				(諸)	391,537	
				(債)	386,000	
計		2,637,038	2,566,295	(国)	127,740	
			(負)	734,473		
			(使)	165,728		
			(財)	84,750		
			(入)	557,125		
			(越)	2,931		
			(諸)	391,548		
			(債)	502,000		

土木部予算の推移 (1) 当初予算の推移グラフ



予算編成方針	重点枠・個別経費・部局調整費の設定	一般財源見積限度額の設定	(一)かつ(一+債)見積限度額の設定
--------	-------------------	--------------	--------------------

土木部予算の推移 (2) 当初予算

(単位：千円、%)

区分・年度	13	対前年度比	累年伸長率	14	対前年度比	累年伸長率	15	対前年度比	累年伸長率	16	対前年度比	累年伸長率	17	対前年度比	累年伸長率	18	対前年度比	累年伸長率
公共事業	69,477,495	87.6	100.0	68,101,061	98.0	98.0	65,247,469	95.8	93.9	52,328,174	80.2	75.3	44,675,507	85.4	64.3	39,959,553	89.4	57.5
一般公共	54,474,279	87.0	100.0	51,484,674	94.5	94.5	47,945,112	93.1	88.0	35,867,890	74.8	65.8	27,341,735	76.2	50.2	24,759,455	90.6	45.5
災害復旧	2,295,413	49.2	100.0	3,951,461	172.1	172.1	3,489,789	88.3	152.0	3,409,321	97.7	148.5	4,390,436	128.8	191.3	2,924,432	66.6	127.4
直轄負担金	12,707,803	105.3	100.0	12,664,926	99.7	99.7	13,812,568	109.1	108.7	13,050,963	94.5	102.7	12,943,336	99.2	101.9	12,275,666	94.8	96.6
単独事業	27,059,666	91.5	100.0	23,662,939	87.4	87.4	21,707,882	91.7	80.2	15,646,147	72.1	57.8	15,443,448	98.7	57.1	15,250,529	98.8	56.4
一般単独	25,086,065	92.5	100.0	21,625,716	86.2	86.2	19,776,656	91.4	78.8	13,706,762	69.3	54.6	13,800,788	100.7	55.0	14,020,879	101.6	55.9
単独補助	1,700,764	80.1	100.0	1,862,304	109.5	109.5	1,850,736	99.4	108.8	1,851,054	100.0	108.8	1,568,742	84.7	92.2	1,156,028	73.7	68.0
災害復旧	67,100	100.0	100.0	67,100	100.0	100.0	67,100	100.0	100.0	67,100	100.0	100.0	67,100	100.0	100.0	67,100	100.0	100.0
その他	205,737	78.1	100.0	107,819	52.4	52.4	13,390	12.4	6.5	21,231	158.6	10.3	6,818	32.1	3.3	6,522	95.7	3.2
受託事業	2,585,338	103.3	—	1,461,794	56.5	—	1,323,679	90.6	—	814,912	61.6	—	866,235	106.3	—	500,752	57.8	—
維持補修	3,611,525	112.7	100.0	3,943,694	109.2	109.2	4,106,019	104.1	113.7	4,339,038	105.7	120.1	3,921,475	90.4	108.6	3,815,641	97.3	105.7
貸付金	20,351,477	89.7	100.0	17,528,020	86.1	86.1	16,398,952	93.6	80.6	15,267,428	93.1	75.0	14,404,321	94.3	70.8	13,588,749	94.3	66.8
その他	11,374,376	84.8	100.0	11,026,735	96.9	96.9	11,250,805	102.0	98.9	11,314,196	100.6	99.5	10,688,394	94.5	94.0	10,098,606	94.5	88.8
合計(A)	134,459,877	89.2	100.0	125,724,243	93.5	93.5	120,034,806	95.5	89.3	99,709,895	83.1	74.2	89,999,380	90.3	66.9	83,213,830	92.5	61.9
県計(B)	580,381,254	97.6	100.0	541,788,710	93.4	93.4	509,629,871	94.1	87.8	482,006,652	94.6	83.1	452,122,561	93.8	77.9	430,363,654	95.2	74.2
(A)/(B)	% 25.4			% 23.2			% 23.6			% 20.7			% 19.9			% 19.3		

区分・年度	19	対前年度比	累年伸長率	20	対前年度比	累年伸長率	21	対前年度比	累年伸長率	22	対前年度比	累年伸長率	23	対前年度比	累年伸長率	24	対前年度比	累年伸長率
公共事業	34,602,885	86.6	49.8	32,900,456	95.1	47.4	31,362,012	95.3	45.1	22,154,377	70.6	31.9	22,530,406	101.7	32.4	37,418,850	166.1	53.9
一般公共	20,813,091	84.1	38.2	19,036,529	91.5	34.9	18,155,525	95.4	33.3	13,005,598	71.6	23.9	13,343,907	102.6	24.5	28,226,981	211.5	51.8
災害復旧	1,919,583	65.6	83.6	2,233,791	116.4	97.3	1,923,197	86.1	83.8	1,732,299	90.1	75.5	1,666,355	96.2	72.6	2,439,270	146.4	106.3
直轄負担金	11,806,511	96.2	92.9	11,572,836	98.0	91.1	11,150,840	96.4	87.7	7,356,427	66.0	57.9	7,250,754	98.6	57.1	6,539,748	90.2	51.5
その他補助	63,700			57,300			132,450	231.2		60,053	45.3		269,390	448.6		212,851	79.0	
単独事業	13,095,697	85.9	48.4	12,906,599	98.6	47.7	12,968,091	100.5	47.9	19,779,276	152.5	73.1	21,487,701	108.6	79.4	9,465,678	44.1	35.0
一般単独	11,892,569	84.8	47.4	11,731,180	98.6	46.8	11,622,063	99.1	46.3	18,692,487	160.8	74.5	20,229,006	108.2	80.6	8,299,529	41.0	33.1
単独補助	1,134,624	98.1	66.7	1,044,967	92.1	61.4	1,100,626	105.3	64.7	995,898	90.5	58.6	993,821	99.8	58.4	930,521	93.6	54.7
災害復旧	67,100	100.0	100.0	67,100	100.0	100.0	67,100	100.0	100.0	67,100	100.0	100.0	67,100	100.0	100.0	67,100	100.0	100.0
その他	1,404	21.5	0.7	63,352	4512.3	30.8	178,302	281.4	86.7	23,791	13.3	11.6	197,774	831.3	96.1	168,528	85.2	81.9
受託事業	370,063	73.9	—	580,000	156.7	—	473,298	81.6	—	161,114	34.0	—	103,328	64.1	—	136,118	131.7	—
維持補修	3,905,021	102.3	108.1	3,822,011	97.9	105.8	2,654,596	69.5	73.5	4,291,959	161.7	118.8	2,430,789	56.6	67.3	4,053,404	166.8	112.2
貸付金	13,201,530	97.2	64.9	11,148,991	84.5	54.8	11,004,156	98.7	54.1	10,548,820	95.9	51.8	10,682,701	101.3	52.5	9,390,483	87.9	46.1
その他	9,626,346	95.3	84.6	9,325,542	96.9	82.0	9,255,484	99.2	81.4	8,482,537	91.6	74.6	8,474,373	99.9	74.5	7,785,577	91.9	68.4
合計(A)	74,801,542	89.9	55.6	70,683,599	94.5	52.6	67,717,637	95.8	50.4	65,418,083	96.6	48.7	65,709,298	100.4	48.9	68,250,110	103.9	50.8
県計(B)	423,222,888	98.3	72.9	413,573,491	97.7	71.3	418,682,486	101.2	72.1	428,226,727	102.3	73.8	433,784,122	101.3	74.7	434,087,953	100.1	74.8
(A)/(B)	% 17.7			% 17.1			% 16.2			% 15.3			% 15.1			% 15.7		

土木部予算の推移 (3) 最終予算

(単位：千円、%)

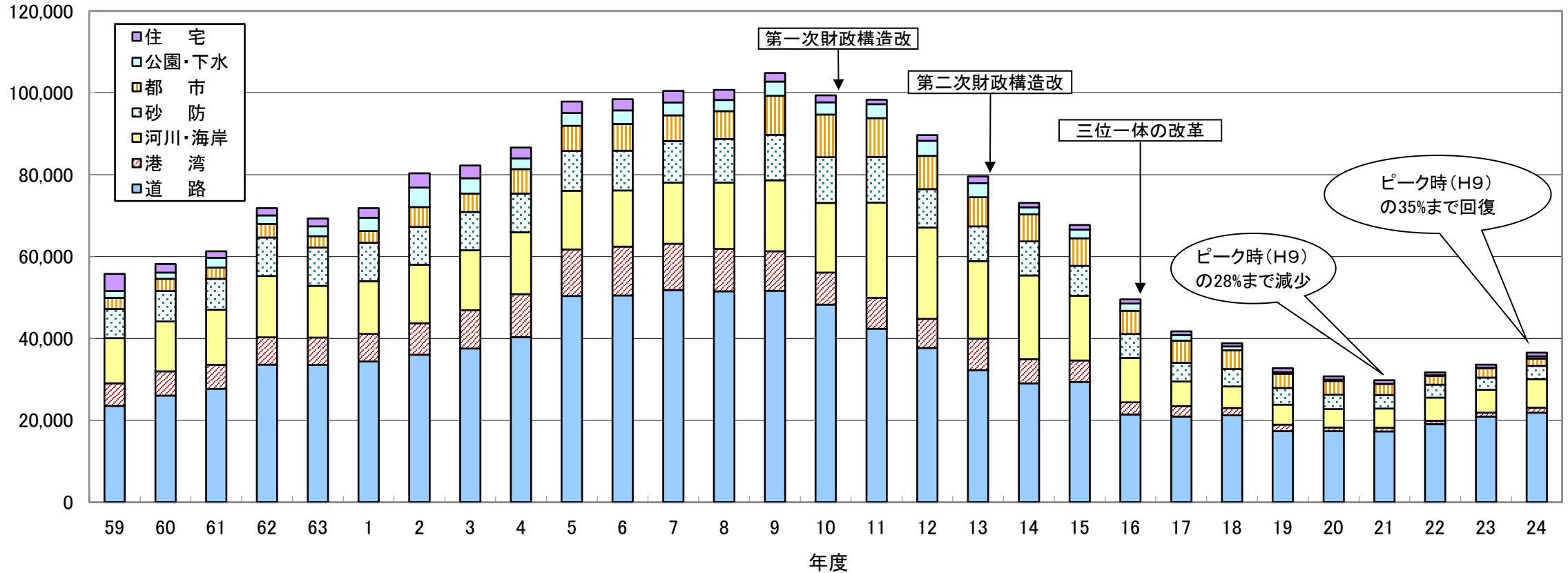
区分・年度	12	対前年度比	累年伸長率	13	対前年度比	累年伸長率	14	対前年度比	累年伸長率	15	対前年度比	累年伸長率	16	対前年度比	累年伸長率	17	対前年度比	累年伸長率
公共事業	99,810,207	93.3	100.0	94,418,047	94.6	94.6	76,528,528	81.1	76.7	69,406,870	90.7	69.5	62,695,996	90.3	62.8	48,978,200	78.1	49.1
一般公共	75,548,755	96.4	100.0	65,846,767	87.2	87.2	55,084,180	83.7	72.9	47,194,772	85.7	62.5	34,811,353	73.8	46.1	26,801,155	77.0	35.5
災害復旧	6,877,599	66.2	100.0	10,230,911	148.8	148.8	5,191,035	50.7	75.5	7,849,700	151.2	114.1	14,654,691	186.7	213.1	8,350,258	57.0	121.4
直轄負担金	17,383,853	95.2	100.0	18,340,369	105.5	105.5	16,253,313	88.6	93.5	14,362,398	88.4	82.6	13,229,952	92.1	76.1	13,826,787	104.5	79.5
単独事業	28,276,191	80.7	100.0	28,193,132	99.7	99.7	21,920,175	77.8	77.5	20,979,160	95.7	74.2	15,978,970	76.2	56.5	15,529,735	97.2	54.9
一般単独	25,865,379	78.1	100.0	26,153,002	101.1	101.1	20,326,824	77.7	78.6	19,877,205	97.8	76.8	14,561,864	73.3	56.3	14,424,035	99.1	55.8
単独補助	2,094,909	113.9	100.0	1,786,412	85.3	85.3	1,467,671	82.2	70.1	1,055,165	71.9	50.4	1,325,911	125.7	63.3	1,068,882	80.6	51.0
災害復旧	52,500	81.5	100.0	47,981	91.4	91.4	17,861	37.2	34.0	33,400	187.0	63.6	64,483	193.1	122.8	30,000	46.5	57.1
その他	263,403	509.7	100.0	205,737	78.1	78.1	107,819	52.4	40.9	13,390	12.4	5.1	26,712	199.5	10.1	6,818	25.5	2.6
受託事業	2,361,439	—	—	1,566,224	—	—	1,551,695	—	—	1,130,571	—	—	727,672	—	—	665,990	—	—
維持補修	3,203,685	102.5	100.0	3,664,703	114.4	114.4	3,943,694	107.6	123.1	4,054,283	102.8	126.6	4,300,791	106.1	134.2	3,871,862	90.0	120.9
貸付金	22,590,459	85.6	100.0	20,221,061	89.5	89.5	17,448,582	86.3	77.2	15,008,457	86.0	66.4	13,666,962	91.1	60.5	13,344,519	97.6	59.1
その他	13,088,211	141.9	100.0	11,053,315	84.5	84.5	10,481,381	94.8	80.1	11,340,405	108.2	86.6	11,184,290	98.6	85.5	10,613,448	94.9	81.1
合計(A)	169,330,192	92.6	100.0	159,116,482	94.0	94.0	131,874,055	82.9	77.9	121,919,746	92.5	72.0	108,554,681	89.0	64.1	93,003,754	85.7	54.9
県計(B)	622,018,376	95.9	100.0	613,039,130	98.6	98.6	549,334,981	89.6	88.3	517,238,805	94.2	83.2	500,692,521	96.8	80.5	487,659,143	97.4	78.4
(A)/(B)	%			%			%			%			%			%		
	27.2			26.0			24.0			23.6			21.7			19.1		

区分・年度	18	対前年度比	累年伸長率	19	対前年度比	累年伸長率	20	対前年度比	累年伸長率	21	対前年度比	累年伸長率	22	対前年度比	累年伸長率	23	対前年度比	累年伸長率
公共事業	39,591,175	80.8	39.7	38,277,124	96.7	38.3	36,348,896	95.0	36.4	37,392,566	102.9	37.5	24,686,015	66.0	24.7	29,227,598	118.4	29.3
一般公共	24,530,106	91.5	32.5	21,842,509	89.0	28.9	22,713,817	104.0	30.1	21,794,360	96.0	28.8	16,018,767	73.5	21.2	16,004,436	99.9	21.2
災害復旧	1,814,569	21.7	26.4	4,525,900	249.4	65.8	1,402,243	31.0	20.4	1,107,719	79.0	16.1	655,568	59.2	9.5	4,626,454	705.7	67.3
直轄負担金	13,246,500	95.8	76.2	11,860,332	89.5	68.2	12,149,389	102.4	69.9	14,406,067	118.6	82.9	7,959,512	55.3	45.8	8,394,251	105.5	48.3
その他補助				48,383			83,447			84,420			52,168			202,457		
単独事業	15,508,467	99.9	54.8	14,163,290	91.3	50.1	17,106,973	120.8	60.5	24,921,460	145.7	88.1	24,390,663	97.9	86.3	21,633,424	88.7	76.5
一般単独	14,401,702	99.8	55.7	11,853,979	82.3	45.8	16,125,741	136.0	62.3	23,748,803	147.3	91.8	23,407,767	98.6	90.5	20,639,597	88.2	79.8
単独補助	1,045,143	97.8	49.9	2,245,256	214.8	107.2	911,643	40.6	43.5	989,708	108.6	47.2	955,657	96.6	45.6	846,422	88.6	40.4
災害復旧	55,100	183.7	105.0	39,000	70.8	74.3	12,000	30.8	22.9	8,944	74.5	17.0	3,983	44.5	7.6	1,976	49.6	3.8
その他	6,522	95.7	2.5	25,055	384.2	9.5	57,589	229.9	21.9	174,005	302.1	66.1	23,256	13.4	8.8	145,429	625.3	55.2
受託事業	327,915	49.2	—	226,425	69.0	—	211,202	93.3	—	402,498	190.6	—	41,686	10.4	—	79,438	190.6	—
維持補修	3,792,526	98.0	118.4	3,905,021	103.0	121.9	6,372,316	163.2	198.9	4,972,238	78.0	155.2	8,065,912	162.2	251.8	2,795,450	34.7	87.3
貸付金	12,062,922	90.4	53.4	12,650,527	104.9	56.0	11,085,369	87.6	49.1	10,689,860	96.4	47.3	11,691,711	109.4	51.8	11,529,646	98.6	51.0
その他	9,825,717	92.6	75.1	9,510,391	96.8	72.7	9,290,042	97.7	71.0	8,982,112	96.7	68.6	9,019,752	100.4	68.9	8,268,564	91.7	63.2
合計(A)	81,108,722	87.2	47.9	78,732,778	97.1	46.5	80,414,798	102.1	47.5	87,360,734	108.6	51.6	77,895,739	89.2	46.0	73,534,120	94.4	43.4
県計(B)	437,103,150	89.6	70.3	421,394,299	96.4	67.7	438,203,991	104.0	70.4	508,924,368	116.1	81.8	449,090,657	88.2	72.2	451,426,498	100.5	72.6
(A)/(B)	%			%			%			%			%			%		
	18.6			18.7			18.4			17.2			17.3			16.3		

土木部の一般公共事業及び一般単独事業の推移 (1) 当初予算の推移グラフ

(直轄負担金・災害復旧・単独補助・その他は除く)

事業費(百万円)



(単位:百万円)

	59	60	61	62	63	1	2	3	4	5	6	7	8	9	10	11	12	13	14	15	16	17	18	19	20	21	22	23	24
道路	23,535	26,076	27,704	33,616	33,535	34,387	36,010	37,570	40,358	50,348	50,517	51,849	51,485	51,639	48,289	42,389	37,640	32,298	29,057	29,369	21,420	20,903	21,195	17,344	17,322	17,315	19,049	20,891	21,841
港湾	5,465	5,879	5,808	6,638	6,658	6,698	7,712	9,287	10,476	11,388	11,909	11,296	10,349	9,666	7,768	7,540	7,140	7,625	5,878	5,255	2,959	2,573	1,793	1,582	893	870	809	969	1,210
河川・海岸	11,074	12,199	13,474	15,027	12,656	12,906	14,272	14,658	15,091	14,358	13,696	14,928	16,190	17,336	17,039	23,224	22,310	18,952	20,438	15,837	10,856	5,994	5,281	4,875	4,558	4,663	5,671	5,604	6,997
砂防	7,149	7,403	7,563	9,400	9,361	9,372	9,286	9,359	9,472	9,706	9,727	10,149	10,711	11,124	11,188	11,174	9,371	8,496	8,318	7,295	5,888	4,560	4,253	4,086	3,478	3,316	3,159	2,973	3,249
都市	2,698	3,030	2,723	3,300	2,790	2,904	4,782	4,514	5,978	6,139	6,534	6,273	6,786	9,485	10,438	9,482	8,142	7,142	6,641	6,703	5,599	5,439	4,545	3,496	3,374	2,713	2,114	2,274	1,747
公園・下水	1,651	1,520	2,423	2,069	2,398	3,232	4,798	3,739	2,590	3,111	3,328	3,148	2,751	3,497	2,951	3,428	3,673	3,419	1,689	2,100	1,784	1,401	994	372	306	54	197	152	604
住宅	4,163	2,065	1,623	1,761	1,899	2,335	3,504	3,095	2,664	2,816	2,756	2,801	2,437	2,134	1,743	1,071	1,431	1,629	1,089	1,163	1,070	870	719	950	837	847	699	711	879
計	55,737	58,173	61,319	71,811	69,297	71,833	80,364	82,222	86,629	97,867	98,466	100,445	100,709	104,881	99,417	98,308	89,706	79,560	73,110	67,722	49,575	41,739	38,780	32,706	30,768	29,778	31,698	33,573	36,527

一般公共事業及び一般単独事業予算の推移

(2) 当初予算

(単位：千円、%)

区分・年度	13	対前年度比	累年伸長率	14	対前年度比	累年伸長率	15	対前年度比	累年伸長率	16	対前年度比	累年伸長率	17	対前年度比	累年伸長率	18	対前年度比	累年伸長率	
一般公共	道路	15,693,849	82.3	100.0	13,214,010	84.2	84.2	13,916,007	105.3	88.7	11,079,000	79.6	70.6	9,680,000	87.4	61.7	11,049,000	114.1	70.4
	河川	14,722,848	96.7	100.0	16,544,822	112.4	112.4	11,884,855	71.8	80.7	6,558,633	55.2	44.5	2,384,168	36.4	16.2	2,058,000	86.3	14.0
	ダム	1,547,773	39.9	100.0	1,857,562	120.0	120.0	1,646,728	88.6	106.4	737,000	44.8	47.6	502,277	68.2	32.5	491,000	97.8	31.7
	海岸	1,098,000	98.0	100.0	996,000	90.7	90.7	2,989,768	300.2	272.3	2,768,220	92.6	252.1	2,388,070	86.3	217.5	2,235,700	93.6	203.6
	港湾	6,420,600	98.5	100.0	4,896,040	76.3	76.3	3,183,890	65.0	49.6	2,627,700	82.5	40.9	2,323,400	88.4	36.2	1,529,400	65.8	23.8
	砂防	8,343,950	90.4	100.0	8,174,080	98.0	98.0	7,169,850	87.7	85.9	5,757,800	80.3	69.0	4,428,000	76.9	53.1	4,139,200	93.5	49.6
	都計	2,794,000	77.9	100.0	3,668,000	131.3	131.3	4,142,000	112.9	148.2	3,633,000	87.7	130.0	3,573,000	98.3	127.9	1,623,000	45.4	58.1
	公園・下水	2,302,056	87.5	100.0	1,159,256	50.4	50.4	1,898,623	163.8	82.5	1,676,248	88.3	72.8	1,228,260	73.3	53.4	921,011	75.0	40.0
住宅	1,551,203	117.4	100.0	974,904	62.8	62.8	1,113,391	114.2	71.8	1,030,289	92.5	66.4	834,560	81.0	53.8	713,144	85.5	46.0	
小計	54,474,279	87.0	100.0	51,484,674	94.5	94.5	47,945,112	93.1	88.0	35,867,890	74.8	65.8	27,341,735	76.2	50.2	24,759,455	90.6	45.5	
一般単独	道路	6,480,116	83.9	100.0	6,202,576	95.7	95.7	4,882,037	78.7	75.3	2,206,741	45.2	34.1	1,635,049	74.1	25.2	2,431,950	148.7	37.5
	道路交付金	11,249,000	93.2	100.0	10,712,000	95.2	95.2	11,745,000	109.6	104.4	9,038,000	77.0	80.3	10,247,000	113.4	91.1	9,643,000	94.1	85.7
	河川・海岸	1,583,598	76.2	100.0	1,039,847	65.7	65.7	1,081,639	104.0	68.3	791,738	73.2	50.0	499,289	63.1	31.5	495,913	99.3	31.3
	港湾	1,204,748	193.1	100.0	982,328	81.5	81.5	304,923	31.0	25.3	331,437	108.7	27.5	279,042	84.2	23.2	263,349	94.4	21.9
	砂防	151,730	111.7	100.0	143,600	94.6	94.6	125,539	87.4	82.7	129,954	103.5	85.6	132,334	101.8	87.2	113,700	85.9	74.9
	都計	3,223,035	96.3	100.0	1,901,561	59.0	59.0	1,386,599	72.9	43.0	1,061,749	76.6	32.9	800,347	75.4	24.8	993,500	124.1	30.8
	公園	1,116,502	107.0	100.0	530,092	47.5	47.5	201,467	38.0	18.0	107,849	53.5	9.7	172,362	159.8	15.4	73,481	42.6	6.6
	住宅	77,336	70.5	100.0	113,712	147.0	147.0	49,452	43.5	63.9	39,294	79.5	50.8	35,365	90.0	45.7	5,986	16.9	7.7
小計	25,086,065	92.5	100.0	21,625,716	86.2	86.2	19,776,656	91.4	78.8	13,706,762	69.3	54.6	13,800,788	100.7	55.0	14,020,879	101.6	55.9	
計	79,560,344	88.7	100.0	73,110,390	91.9	91.9	67,721,768	92.6	85.1	49,574,652	73.2	62.3	41,142,523	83.0	51.7	38,780,334	94.3	48.7	

区分・年度	19	対前年度比	累年伸長率	20	対前年度比	累年伸長率	21	対前年度比	累年伸長率	22	対前年度比	累年伸長率	23	対前年度比	累年伸長率	24	対前年度比	累年伸長率	
一般公共	道路	8,417,000	76.2	53.6	8,124,000	96.5	51.8	8,086,000	99.5	51.5	4,595,900	56.8	29.3	4,895,935	106.5	31.2	16,406,165	335.1	104.5
	河川	2,227,000	108.2	15.1	2,250,000	101.0	15.3	2,280,000	101.3	15.5	1,870,500	82.0	12.7	1,846,111	98.7	12.5	2,461,250	133.3	16.7
	ダム	300,300	61.2	19.4	366,258	122.0	23.7	567,800	155.0	36.7	720,750	126.9	46.6	857,116	118.9	55.4	1,387,050	161.8	89.6
	海岸	1,946,000	87.0	177.2	1,661,100	85.4	151.3	1,594,500	96.0	145.2	1,435,200	90.0	130.7	1,346,595	93.8	122.6	1,577,922	117.2	143.7
	港湾	1,362,000	89.1	21.2	708,500	52.0	11.0	725,000	102.3	11.3	699,000	96.4	10.9	841,952	120.5	13.1	970,589	115.3	15.1
	砂防	3,976,000	96.1	47.7	3,402,000	85.6	40.8	3,243,500	95.3	38.9	3,021,000	93.1	36.2	2,789,727	92.3	33.4	3,039,200	108.9	36.4
	都計	1,339,070	82.5	47.9	1,433,000	107.0	51.3	766,000	53.5	27.4	4,000	0.5	0.1	4,000	100.0	0.1	1,204,211	30105.3	43.1
	公園・下水	303,066	32.9	13.2	255,423	84.3	11.1	46,784	18.3	2.0	46,609	99.6	2.0	93,389	200.4	4.1	383,539	410.7	16.7
住宅	942,655	132.2	60.8	836,248	88.7	53.9	845,941	101.2	54.5	612,639	72.4	39.5	669,082	109.2	43.1	797,055	119.1	51.4	
小計	20,813,091	84.1	38.2	19,036,529	91.5	34.9	18,155,525	95.4	33.3	13,005,598	71.6	23.9	13,343,907	102.6	24.5	28,226,981	211.5	51.8	
一般単独	道路	1,923,352	79.1	29.7	2,425,367	126.1	37.4	1,706,438	70.4	26.3	3,382,779	198.2	52.2	5,102,703	150.8	78.7	5,434,480	106.5	83.9
	活力交付金	8,564,000	88.8	76.1	8,193,000	95.7	72.8	9,317,300	113.7	82.8	12,390,000	133.0	110.1	12,487,727	100.8	111.0		0.0	0.0
	河川・海岸	401,446	81.0	25.4	280,984	70.0	17.7	220,488	78.5	13.9	1,414,962	641.7	89.4	1,416,208	100.1	89.4	1,570,894	110.9	99.2
	港湾	219,710	83.4	18.2	184,128	83.8	15.3	145,358	78.9	12.1	109,907	75.6	9.1	126,885	115.4	10.5	239,390	188.7	19.9
	砂防	110,000	96.7	72.5	75,600	68.7	49.8	72,800	96.3	48.0	137,600	189.0	90.7	183,400	133.3	120.9	209,904	114.5	138.3
	都計	597,000	60.1	18.5	520,600	87.2	16.2	151,814	29.2	4.7	1,020,014	671.9	31.6	811,514	79.6	25.2	542,456	66.8	16.8
	公園	69,231	94.2	6.2	50,997	73.7	4.6	6,965	13.7	0.6	150,883	2166.3	13.5	58,178	38.6	5.2	220,262	378.6	19.7
	住宅	7,830	130.8	10.1	504	6.4	0.7	900	178.6	1.2	86,342	9593.6	111.6	42,391	49.1	54.8	82,143	193.8	106.2
小計	11,892,569	84.8	47.4	11,731,180	98.6	46.8	11,622,063	99.1	46.3	18,692,487	160.8	74.5	20,229,006	108.2	80.6	8,299,529	41.0	33.1	
計	32,705,660	84.3	41.1	30,767,709	94.1	38.7	29,777,588	96.8	37.4	31,698,085	106.4	39.8	33,572,913	105.9	42.2	36,526,510	108.8	45.9	

一般公共事業及び一般単独事業予算の推移

(3) 最終予算

(単位：千円、%)

区分・年度	1 2	対前年度比	累年伸長率	1 3	対前年度比	累年伸長率	1 4	対前年度比	累年伸長率	1 5	対前年度比	累年伸長率	1 6	対前年度比	累年伸長率	1 7	対前年度比	累年伸長率	
一般公共	道路	24,424,840	99.8	100.0	20,092,849	82.3	82.3	15,077,992	75.0	61.7	14,414,875	95.6	59.0	10,387,404	72.1	42.5	10,267,000	98.8	42.0
	河川	17,076,894	95.4	100.0	19,135,885	112.1	112.1	17,464,527	91.3	102.3	12,035,722	68.9	70.5	6,556,485	54.5	38.4	2,514,000	38.3	14.7
	ダム	3,951,808	89.3	100.0	1,646,784	41.7	41.7	1,427,562	86.7	36.1	1,027,360	72.0	26.0	802,000	78.1	20.3	502,277	62.6	12.7
	海岸	1,500,000	125.0	100.0	1,432,000	95.5	95.5	946,000	66.1	63.1	2,905,716	307.2	193.7	2,341,800	80.6	156.1	2,507,446	107.1	167.2
	港湾	8,148,276	109.7	100.0	7,031,230	86.3	86.3	5,387,482	76.6	66.1	3,309,514	61.4	40.6	2,655,100	80.2	32.6	2,398,400	90.3	29.4
	砂防	10,497,125	67.2	100.0	9,768,295	93.1	93.1	8,437,530	86.4	80.4	7,009,250	83.1	66.8	5,798,577	82.7	55.2	4,330,890	74.7	41.3
	都計	4,391,131	168.0	100.0	2,870,690	65.4	65.4	4,424,232	154.1	100.8	3,782,515	85.5	86.1	3,630,999	96.0	82.7	2,426,228	66.8	55.3
	公園・下水	3,291,509	95.4	100.0	2,363,957	71.8	71.8	1,168,559	49.4	35.5	1,817,011	155.5	55.2	1,664,220	91.6	50.6	1,085,448	65.2	33.0
住宅	2,267,172	186.7	100.0	1,505,077	66.4	66.4	750,296	49.9	33.1	892,809	119.0	39.4	974,768	109.2	43.0	769,466	78.9	33.9	
小計	75,548,755	96.4	100.0	65,846,767	87.2	87.2	55,084,180	83.7	72.9	47,194,772	85.7	62.5	34,811,353	73.8	46.1	26,801,155	77.0	35.5	
一般単独	道路	7,596,729	85.5	100.0	6,108,579	80.4	80.4	5,452,330	89.3	71.8	4,427,237	81.2	58.3	1,736,931	39.2	22.9	1,605,049	92.4	21.1
	道路交付金	11,102,093	84.9	100.0	12,388,000	111.6	111.6	10,439,000	84.3	94.0	12,306,000	117.9	110.8	10,689,000	86.9	96.3	10,979,000	102.7	98.9
	河川・海岸	2,035,828	59.6	100.0	1,936,907	95.1	95.1	1,017,337	52.5	50.0	1,058,639	104.1	52.0	489,667	46.3	24.1	479,269	97.9	23.5
	港湾	369,692	108.1	100.0	1,355,342	366.6	366.6	897,028	66.2	242.6	369,820	41.2	100.0	348,755	94.3	94.3	271,742	77.9	73.5
	砂防	135,860	88.2	100.0	206,630	152.1	152.1	133,600	64.7	98.3	125,539	94.0	92.4	108,754	86.6	80.0	131,229	120.7	96.6
	都計	3,491,300	57.8	100.0	2,951,535	84.5	84.5	1,813,061	61.4	51.9	1,368,054	75.5	39.2	1,053,649	77.0	30.2	770,197	73.1	22.1
	公園	1,047,703	94.1	100.0	1,096,223	104.6	104.6	527,743	48.1	50.4	207,257	39.3	19.8	107,849	52.0	10.3	172,362	159.8	16.5
	住宅	86,174	112.6	100.0	109,786	127.4	127.4	46,725	42.6	54.2	14,659	31.4	17.0	27,259	186.0	31.6	15,187	55.7	17.6
小計	25,865,379	78.1	100.0	26,153,002	101.1	101.1	20,326,824	77.7	78.6	19,877,205	97.8	76.8	14,561,864	73.3	56.3	14,424,035	99.1	55.8	
計	101,414,134	91.0	100.0	91,999,769	90.7	90.7	75,411,004	82.0	74.4	67,071,977	88.9	66.1	49,373,217	73.6	48.7	41,225,190	83.5	40.7	

区分・年度	1 8	対前年度比	累年伸長率	1 9	対前年度比	累年伸長率	2 0	対前年度比	累年伸長率	2 1	対前年度比	累年伸長率	2 2	対前年度比	累年伸長率	2 3	対前年度比	累年伸長率	
一般公共	道路	9,983,193	97.2	40.9	9,243,690	92.6	37.8	11,088,463	120.0	45.4	9,662,393	87.1	39.6	5,553,360	57.5	22.7	5,648,256	101.7	23.1
	河川	2,284,000	90.9	13.4	2,277,000	99.7	13.3	2,392,160	105.1	14.0	3,495,920	146.1	20.5	3,668,925	104.9	21.5	2,759,262	75.2	16.2
	ダム	466,168	92.8	11.8	300,300	64.4	7.6	434,258	144.6	11.0	681,800	157.0	17.3	531,099	77.9	13.4	881,559	166.0	22.3
	海岸	2,171,700	86.6	144.8	1,770,544	81.5	118.0	1,793,100	101.3	119.5	2,164,500	120.7	144.3	1,618,909	74.8	107.9	1,751,875	108.2	116.8
	港湾	1,260,360	52.6	15.5	1,582,000	125.5	19.4	1,023,500	64.7	12.6	936,855	91.5	11.5	700,259	74.7	8.6	679,355	97.0	8.3
	砂防	4,356,160	100.6	41.5	3,912,075	89.8	37.3	3,495,325	89.3	33.3	3,487,950	99.8	33.2	3,123,801	89.6	29.8	3,607,334	115.5	34.4
	都計	2,508,000	103.4	57.1	1,466,177	58.5	33.4	1,450,046	98.9	33.0	600,596	41.4	13.7	1,514	0.3	0.0	2,098	138.6	0.0
	公園・下水	888,262	81.8	27.0	359,476	40.5	10.9	218,012	60.6	6.6	42,884	19.7	1.3	208,879	487.1	6.3	93,389	44.7	2.8
住宅	612,263	79.6	27.0	931,247	152.1	41.1	818,953	87.9	36.1	721,462	88.1	31.8	612,021	84.8	27.0	581,308	95.0	25.6	
小計	24,530,106	91.5	32.5	21,842,509	89.0	28.9	22,713,817	104.0	30.1	21,794,360	96.0	28.8	16,018,767	73.5	21.2	16,004,436	99.9	21.2	
一般単独	道路	2,422,900	151.0	31.9	1,923,352	79.4	25.3	3,823,927	198.8	50.3	3,528,422	92.3	46.4	2,263,142	64.1	29.8	5,101,203	225.4	67.1
	活力交付金	10,025,000	91.3	90.3	8,574,000	85.5	77.2	9,910,000	115.6	89.3	17,537,200	177.0	158.0	16,385,212	93.4	147.6	12,555,797	76.6	113.1
	河川・海岸	566,436	118.2	27.8	337,956	59.7	16.6	966,812	286.1	47.5	1,747,996	180.8	85.9	2,601,792	148.8	127.8	1,765,528	67.9	86.7
	港湾	259,617	95.5	70.2	269,710	103.9	73.0	330,196	122.4	89.3	200,060	60.6	54.1	352,872	176.4	95.5	122,713	34.8	33.2
	砂防	113,700	86.6	83.7	77,500	68.2	57.0	144,780	186.8	106.6	241,200	166.6	177.5	400,845	166.2	295.0	183,400	45.8	135.0
	都計	939,500	122.0	26.9	597,000	63.5	17.1	514,000	86.1	14.7	116,310	22.6	3.3	872,747	750.4	25.0	811,514	93.0	23.2
	公園	73,481	42.6	7.0	69,231	94.2	6.6	435,522	629.1	41.6	377,321	86.6	36.0	473,863	125.6	45.2	57,309	12.1	5.5
	住宅	1,068	7.0	1.2	5,230	489.7	6.1	504	9.6	0.6	294	58.3	0.3	57,294	19487.8	66.5	42,133	73.5	48.9
小計	14,401,702	99.8	55.7	11,853,979	82.3	45.8	16,125,741	136.0	62.3	23,748,803	147.3	91.8	23,407,767	98.6	90.5	20,639,597	88.2	79.8	
計	38,931,808	94.4	38.4	33,696,488	86.6	33.2	38,839,558	115.3	38.3	45,543,163	117.3	44.9	39,426,534	86.6	38.9	36,644,033	92.9	36.1	

平成24年度当初予算説明資料（土木部）

（単位：千円）

項 目	平成24年度	平成23年度						対前年度比（％）		備 考
	当初予算(A)	当初予算(B)	6月補正	9月補正	12月補正	2月補正	最終(C)	(A)/(B)	(A)/(C)	
公 共 事 業	37,418,850	22,530,406	104,500	2,159,931	5,554,229	-1,121,468	29,227,598	166.1	128.0	
一 般 公 共	28,226,981	13,343,907	104,500	733,356	2,612,454	-789,781	16,004,436	211.5	176.4	
道 路	16,406,165	4,895,935			822,197	-69,876	5,648,256	335.1	290.5	
河 川	2,461,250	1,846,111		134,856	781,036	-2,741	2,759,262	133.3	89.2	
夕 凵	1,387,050	857,116			30,351	-5,908	881,559	161.8	157.3	
海 岸	1,577,922	1,346,595	104,500		462,000	-161,220	1,751,875	117.2	90.1	
港 湾	970,589	841,952				-162,597	679,355	115.3	142.9	
砂 防	3,039,200	2,789,727		598,500	516,870	-297,763	3,607,334	108.9	84.3	
都 計	1,204,211	4,000				-1,902	2,098	30,105.3	57,398.0	
公 園	375,539	82,947					82,947	452.7	452.7	
下 水 道	8,000	10,442					10,442	76.6	76.6	
住 宅	797,055	669,082				-87,774	581,308	119.1	137.1	
災 害 復 旧	2,439,270	1,666,355		1,551,625	1,324,590	83,884	4,626,454	146.4	52.7	
国直轄負担金	6,539,748	7,250,754		-125,050	1,617,185	-348,638	8,394,251	90.2	77.9	
その他補助事業	212,851	269,390				-66,933	202,457	79.0	105.1	
単 独 事 業	9,465,678	21,487,701	68,985	466,319	167,163	-556,744	21,633,424	44.1	43.8	
一 般 単 独	8,299,529	20,229,006		461,158	152,163	-202,730	20,639,597	41.0	40.2	
道 路	5,434,480	5,102,703				-1,500	5,101,203	106.5	106.5	
活力創造交付金		12,487,727		111,838	152,163	-195,931	12,555,797	皆減	皆減	
河 川	1,425,624	1,363,986		349,320			1,713,306	104.5	83.2	
海 岸	145,270	52,222					52,222	278.2	278.2	
港 湾	239,390	126,885				-4,172	122,713	188.7	195.1	
砂 防	209,904	183,400					183,400	114.5	114.5	
都 計	542,456	811,514					811,514	66.8	66.8	
公 園	220,262	58,178				-869	57,309	378.6	384.3	
住 宅	82,143	42,391				-258	42,133	193.8	195.0	
単 独 補 助	930,521	993,821	68,985	4,200	15,000	-235,584	846,422	93.6	109.9	
災 害 復 旧	67,100	67,100				-65,124	1,976	100.0	3,395.7	
そ の 他	168,528	197,774		961		-53,306	145,429	85.2	115.9	
受 託 事 業	136,118	103,328				-23,890	79,438	131.7	171.4	
維 持 補 修	4,053,404	2,430,789				364,661	2,795,450	166.8	145.0	
土木企画課	1,600,000							皆増	皆増	
河 川 課	187,501	177,223					177,223	105.8	105.8	
防災砂防課	10,480	11,626					11,626	90.1	90.1	
道 路 課	1,786,369	1,746,874				200,000	1,946,874	102.3	91.8	
都市計画課	2,460	2,020					2,020	121.8	121.8	
公園下水道課	8,500							皆増	皆増	
住 宅 課	332,392	323,367					323,367	102.8	102.8	
建 築 課	98,272	103,948					103,948	94.5	94.5	
港湾・海岸課	27,430	65,731				164,661	230,392	41.7	11.9	
貸 付 金	9,390,483	10,682,701				846,945	11,529,646	87.9	81.4	
そ の 他	7,785,577	8,474,373	13,905	18,712	△ 68,690	-169,736	8,268,564	91.9	94.2	
人 件 費	3,482,110	3,782,098			△ 138,690	1,143	3,644,551	92.1	95.5	
そ の 他	4,303,467	4,692,275	13,905	18,712	70,000	-170,879	4,624,013	91.7	93.1	
合 計	68,250,110	65,709,298	187,390	2,644,962	5,652,702	-660,232	73,534,120	103.9	92.8	

※平成24年度の内訳については、国の旧地域活力基盤創造交付金充当事業（平成23年度12,687,727千円）の分類が単独事業費から補助事業費に変更されたことに伴う影響を含む。

平成24年度土木部当初予算の概要（前年度対比）

		平成23年度当初予算 65,709 (1.00)	(単位：百万円)
		平成24年度当初予算 68,250 (1.04)	
公共事業	一般公共事業	道路 16,406 (3.35)	
		河川 2,461 (1.33)	
		ダム 1,387 (1.62)	
		海岸 1,578 (1.17)	
		港湾 971 (1.15)	
		砂防 3,039 (1.09)	
		都計 1,204 (301.05)	
		公園 376 (4.53)	
		下水道 8 (0.77)	
		住宅 797 (1.19)	
		公共災害復旧 2,439 (1.46)	
		国直轄負担金 6,540 (0.90)	
		その他補助事業 213 (0.79)	
	単独事業	一般単独 8,300 (0.41)	※1
	単独補助 931 (0.94)		
	災害復旧・その他 236 (0.89)		
受託		受託事業 136 (1.32)	
維持補修		維持補修 4,053 (1.67)	
貸付金		貸付金 9,390 (0.88)	
その他		人件費 3,482 (0.92)	
		その他 4,303 (0.92)	

※1 平成24年度の内訳については、国の旧地域活力基盤創造交付金充当事業（平成23年度12,688百万円）の分類が単独事業費から補助事業費に変更されたことに伴う影響を含む。

平成24年度土木部当初予算の概要

I. 予算編成の基本的な考え方

土木部では、県民の皆様が将来に希望をもって暮らせる県土づくりに貢献し、県勢浮揚に結び付けるため、以下の基本的な考え方で予算の編成を行った。

- (1) 事業のプライオリティを明確にし、透明性を確保して効率的に事業を行う。
- (2) 地域の課題に効果的に対応するため、地域の実情に合った整備を進める。
- (3) 既存インフラの有効活用と長寿命化のため、計画的な維持管理を行う。
- (4) 雇用の創出、産業の育成、地域振興のための事業を進める。
- (5) 南海地震対策の加速化と抜本的な強化を行う。

II. 重点化事業

重点化項目	内 容 等	
(1) 四国8の字ネットワークの整備の促進	地域間競争に勝ち残るための県土の骨格となる社会資本であり、命の道でもある高速道路等を早期に整備する必要がある。	
主要な活動・事業名	内 容	対前年度比等(単位:百万円)
①国直轄高速道路事業	新直轄方式による四国横断自動車道(中土佐～窪川間)の整備の促進【H24年度供用開始に向けた必要額を計上】	804 → 310 (0.39)
②四国8の字を構成する国直轄道路事業	四国8の字を構成する高知東部自動車道、中村宿毛道路、大山道路などの整備の促進	1,786 → 2,258 (1.26)
③四国8の字を構成する県の道路事業等	県が行うインター線の整備および周辺対策事業の推進【H24年度必要額を計上】	2,464 → 2,173 (0.88)
計		5,054 → 4,741 (0.94)
(2) 産業振興や市町村合併を支援する道路整備の推進	将来に備えた県土づくりや県内格差の是正のために、産業振興や市町村合併を支援する道路を早期に整備する必要がある。	
①産業振興を支援する道路整備	国道195号(高知バイパス)、県道足摺岬公園線(松尾～大浜工区)などの整備の推進	3,805 → 4,308 (1.13)
②市町村合併を支援する道路整備	国道441号(網代バイパス)、県道安田東洋線(瀬切工区)などの整備の推進	2,995 → 2,848 (0.95)
計		6,800 → 7,156 (1.05)
(3) 国直轄等の重点事業の促進	県民の命と財産を守る河川やダムの整備と産業振興のための港湾の整備を促進する必要がある。	
①和食ダム建設事業	芸西村の治水・利水対策としての和食ダム建設事業の推進	480 → 807 (1.68)
②波介川河口導流事業	土佐市中心部における水害対策のための波介川河口導流事業の促進【H23完了】	800 → - (-)
③横瀬川ダム建設事業	中筋川流域における水害対策のための横瀬川ダム建設事業の促進	49 → 50 (1.02)
④高知新港、宿毛湾港の整備	産業振興を図るための重要港湾の整備の促進	739 → 526 (0.71)
計		2,068 → 1,383 (0.67)
(4) 南海地震に備える整備等の推進	南海地震から県民の命と財産を守り、震災からの復旧を円滑に進めるための整備等を推進する。	
①地域防災力維持確保推進対策	地域防災力を維持確保していくための方策を検討・実施	- → 2 (-)
②国分川、鏡川及び江ノ口川の堤防耐震対策事業	国分川、鏡川及び江ノ口川堤防の耐震対策の実施、下田川など3排水機場の耐震化	495 → 840 (1.70)

③県管理ダムの耐震性能照査	永瀬ダム・鏡ダムの耐震性能照査の実施	— →	79 (—)
④河川堤防等耐震対策費	堤防や水門など河川管理施設についての地震対策	— →	200 (—)
⑤水門・堤防耐震化 (再掲：国直轄負担金)	物部川、仁淀川及び四万十川直轄区間の河川堤防等の耐震化	— →	267 (—)
⑥地震・高潮対策事業の河川整備計画の策定	河川整備計画の策定のために必要な測量調査等	— →	30 (—)
⑦地震急傾斜地崩壊対策事業	津波避難路や、地域防災拠点、緊急輸送路を土砂災害から保全及び津波避難路の整備	511 →	560 (1.10)
⑧緊急輸送道路における橋梁の耐震補強	橋梁の耐震補強計画に基づく耐震補強の実施	413 →	437 (1.06)
⑨緊急輸送道路等における道路法面对策	南海地震に備え落石危険箇所に関する課題を解決するための法面对策などを加速的に実施	— →	371 (—)
⑩道の駅防災拠点化事業	防災拠点化の必要性調査およびモデルとなる道の駅の整備計画検討	— →	10 (—)
⑪緊急輸送道路被害想定調査等	緊急輸送道路における、地震発生時の被災想定および、防災総点検再調査、トンネル防災対策計画策定	— →	45 (—)
⑫浦戸湾東部流域下水道の耐震対策事業	幹線管渠・ポンプ棟などの耐震化工事の実施	37 →	196 (5.30)
⑬住宅耐震対策事業	住宅の耐震化を促進するため耐震診断・設計・改修に対する助成事業の実施、応急仮設住宅供給計画の作成	101 →	253 (2.50)
⑭高知港海岸の地震・津波対策	高知港海岸における津波被害を軽減するための海岸堤防の耐震・嵩上げ等の整備	271 →	556 (2.05)
⑮須崎港の直轄津波防波堤等の整備	須崎港における津波被害を軽減するための防波堤、防潮堤の整備	307 →	479 (1.56)
⑯津波による被害を軽減するための海岸堤防の整備等	海岸堤防の耐震診断・耐震補強の実施、陸こゝ常時閉鎖、防災拠点港の耐震診断など	72 →	452 (6.28)
⑰庁舎等の地震対策関連事業	庁舎の耐震診断・設計委託・監理委託・工事、室内の安全対策、非常用電源・受変電設備・屋上専用階段の整備など	110 →	131 (1.19)
⑱その他の南海地震対策関連事業	緊急輸送道路を除く橋梁耐震計画策定、高速道路の緊急退出路設置検討、被災宅地危険度判定士等の養成、県営住宅の耐震診断経年変化追跡調査、建築物応急危険度判定促進事業	2 →	21 (10.50)
計		2,319 →	4,929 (2.13)

Ⅲ. 継続して実施する事業

(1) 国直轄事業の促進		国直轄事業は、県の社会資本として重要度が高く優先的に整備を行う。	
主要な活動・事業名	内 容	対前年度比等(単位：百万円)	
①道路事業	直轄国道事業の促進	1,790 →	1,696 (0.95)
②河川・砂防事業	直轄河川・砂防事業の促進	800 →	998 (1.25)
③港湾・海岸事業	直轄港湾・海岸事業の促進	273 →	240 (0.88)
計		2,863 →	2,934 (1.02)

(2) 地域の実情に合った整備と維持管理の充実		地域の実情や要望に柔軟に対応できる事業を推進するとともに、既存施設の有効活用と長寿命化のための適正な維持管理を行う。	
①1.5車線の道路整備事業	2車線整備にこだわらない待避所の設置や急カーブの是正などの地域の実情に合った道路整備の実施	3,054 →	3,675 (1.20)
②地域の安全安心推進事業	地域住民の生活に密着した身近な公共施設の維持修繕に、土木事務所長の判断で迅速かつ柔軟に対応する事業【H23はH22補正により対応】	0 →	1,600 (-)
③せいかつのみち整備事業	地域から要望の多い小規模な道路の改良に、事務所長の判断により迅速に対応する事業	400 →	400 (1.00)
④既存施設の適正な維持管理	河川、道路、公園、住宅、港湾等の維持管理(地域の安全安心推進事業を除く)	4,396 →	4,612 (1.05)
計		7,850 →	10,287 (1.31)
(3) 個別重点事業等の推進		社会情勢の変化に応じて、重要性が高くなっている事業を推進する。	
①都市公園施設の改修・整備	H25年に開催される「ねんりんピック」や、施設の公認を維持するために、老朽化施設の改修・整備を行う	139 →	580 (4.17)
②砂防等基礎調査	土砂災害警戒区域等の指定を行うための基礎調査を実施し、警戒区域等の指定を行い、地域の避難体制の確立を促進	113 →	110 (0.97)
③河川改修費 (県単独の河川改修, 河床掘削事業)	河川災害を防止するための河床掘削、小規模河川改修の実施	1,392 →	1,265 (0.91)
計		1,644 →	1,955 (1.19)
IV. 縮小・転換・緊急的に取り組む事業			
(1) 市町村・民間等との連携・協働の取組			
主要な活動・事業名	内 容	対前年度比等(単位:百万円)	
①地域の住民力を活用した道路の維持管理	草刈りの地域住民への委託や、維持管理の市町村への委託	110 →	110 (1.00)
②川支え合い事業	河川のゴミ収集や草刈りを地域住民や団体と協働で実施	16 →	19 (1.19)
③指定管理者制度による都市公園等の管理運営	室戸広域公園、春野総合運動公園、土佐西南大規模公園、のいち動物公園等の管理を指定管理者に委託	609 →	613 (1.01)
計		735 →	742 (-)
(2) 厳しい財政状況の中で事業の重点化により、やむを得ず縮小・見直しを行う主な事業			
①都市計画街路事業 (単独事業を含む)	都市公園施設整備などの重点配分に伴い、必要最小限の予算に絞り込まざるを得ない。	2,269 →	1,590 (0.70)
(3) 緊急的に取り組む事業			
①国直轄災害関連事業費負担金 (特定緊急砂防事業費)	北川村平鍋の大規模な土石流災害に対する再度災害防止の緊急的な砂防事業	- →	67 (-)
②災害関連緊急砂防事業費 (特定緊急砂防事業費)	北川村和田、池谷川の大規模な土石流災害に対する再度災害防止の緊急的な砂防事業	- →	139 (-)
計		- →	206 (-)

平成24年度土木部当初予算主要施策体系表

※【 】は予算額縮小の主な内容

(単位:百万円)

主 要 施 策	H24年度	H23年度	前年比
1. 重要プロジェクトへの対応	6,863	8,292	0.83
(1) 四国8の字を構成する高速道路等の整備促進	2,761	2,793	0.99
国直轄道路事業費負担金(新直轄方式による高速道路の整備)【所要額を計上】	310	804	0.39
国直轄道路事業費負担金(高規格B(高知南国、南国安芸道路))	1,375	936	1.47
国直轄道路事業費負担金(横断道・その他の高規格(中村宿毛道路、片坂バイパス他))	883	850	1.04
高規格道路等建設促進事業費(補助金)	193	203	0.95
(2) 国直轄事業の整備促進	3,905	4,660	0.84
国直轄道路事業費負担金(直轄国道改築)	1,696	1,790	0.95
国直轄河川事業費負担金(直轄河川改修)【波介川導流堤事業の完】	651	1,349	0.48
国直轄砂防事業費負担金(吉野川上流等の砂防・地すべり対策事業)	330	300	1.10
国直轄港湾事業費負担金(高知港、須崎港、宿毛湾港、室津港の整備)	1,078	1,056	1.02
国直轄河川海岸事業費負担金(高知海岸)	150	150	1.00
国直轄港湾海岸事業費負担金(高知港海岸)	—	15	—
(3) 独立行政法人日本高速道路保有・債務返済機構出資金【所要額を計上】	197	839	0.23
2. 地域の経済活動を支える社会基盤の整備等	18,449	18,685	0.99
(1) 地域振興を支援する道路整備の推進	15,908	15,534	1.02
社会資本整備総合交付金事業費(改築系)・地域自主戦略交付金事業費(改築系)・道路改良費(地方特定道路整備事業費)(県道高知南インター線など187箇所)	15,508	15,134	1.02
うち1.5車線の道路整備(県道有岡川登線など96箇所)	(3,675)	(3,054)	1.20
道路改良費(せいかつのみち整備事業費(所長裁量予算))	400	400	1.00
(2) 地域振興を支援する港湾整備の推進等	768	651	1.18
地方港湾改修費(下田港など3港の整備)	587	493	1.19
港湾施設改良費(高知港、宿毛湾港における施設の補修工事等)	107	101	1.06
港湾単独改良費(高知港など5港における小規模な改良工事等)	34	30	1.13
ポートセールス推進事業費(高知新港・宿毛湾港)	27	22	1.23
姉妹港交流促進事業費	6	5	1.20
高知新港振興プラン策定事業費	7	—	—
(3) 都市機能の充実	1,773	2,500	0.71
都市計画街路事業費(朝倉駅針木線など5路線)【所要額を計上】	1,048	1,458	0.72
都市計画街路単独事業費(介良通り線など4路線)【所要額を計上】	542	811	0.67
土地区画整理事業費(清水第三土地区画整理事業)【所要額を計上】	153	200	0.77
都市計画基礎調査費(都市計画区域基礎調査)	30	31	0.97
3. 安全で安心できる県土づくり	15,014	12,896	1.16
(1) 河川の治水対策	3,810	3,379	1.13
社会資本整備総合交付金事業費(地震高潮対策、広域河川改修、特定構造物改築等)	1,191	1,554	0.77
地域自主戦略交付金事業費(広域河川改修、総合流域防災事業、流域貯留浸透事業等)	1,354	433	3.13
河川改修費(西ノ川など43箇所の改良等)	1,265	1,392	0.91

平成24年度土木部当初予算主要施策体系表

※【 】は予算額縮小の主な内容

(単位:百万円)

主 要 施 策	H24年度	H23年度	前年比
(2)土砂災害防止対策	3,413	3,109	1.10
通常砂防事業費(柳野谷川など27箇所)	924	894	1.03
総合流域防災事業費(情報基盤整備事業)	11	11	1.00
地すべり対策事業費(佐賀山など12箇所)	294	301	0.98
急傾斜地崩壊対策事業費(中島上など44箇所及び情報基盤整備事業)	1,427	1,376	1.04
災害関連緊急砂防事業費(特定緊急砂防事業費)(北川村和田、池谷川)	139	—	—
国直轄災害関連事業費負担金(特定緊急砂防事業費)(北川村平鍋)	67	—	—
砂防単独事業費(補助採択基準を満たさない小規模な砂防施設の整備)	201	174	1.16
がけくずれ住家防災対策費(市町村が行うがけ対策事業への補助金)	240	240	1.00
砂防等基礎調査費(土砂災害警戒区域等の指定のための基礎調査)	110	113	0.97
(3)道路防災対策	3,574	2,817	1.27
道路改良費(あんぜんな道づくり事業費)	100	100	1.00
地域自主戦略交付金事業費、道路防災事業費(防災・修繕系(138箇所))	3,037	2,304	1.32
地域自主戦略交付金事業費、道路防災事業費(橋梁耐震系(16箇所))	437	413	1.06
(4)ダムの整備	1,387	856	1.62
和食ダム建設事業費	807	480	1.68
生活貯水池ダム建設事業費(春遠ダム)	21	21	1.00
堰堤改良事業費(永瀬ダム ダム管理用制御処理装置更新ほか、鏡ダム 貯水池対策)	465	215	2.16
統合河川環境整備事業費(永瀬ダム 濁水対策)【所要額を計上】	44	51	0.86
総合流域防災事業費(坂本ダム ダム情報基盤設備の更新)【所要額を計上】	50	89	0.56
(5)海岸の整備	1,518	1,452	1.05
高潮対策事業費((河川・港湾海岸)野根海岸、高知港海岸など3海岸)	757	767	0.99
侵食対策事業費((河川海岸)岩戸海岸、西浜海岸)	441	433	1.02
津波・高潮危機管理対策緊急事業費((漁港・河川・港湾海岸)宇佐漁港海岸ほか)	163	73	2.23
活力創出基盤整備総合交付金事業費((耕地・河川海岸)小室浜海岸など3海岸)【所要額を計上】	21	40	0.53
市町村管理漁港海岸保全事業費(市町村が行う高潮・侵食対策事業への補助金、2海岸)	96	99	0.97
海岸単独改良費((耕地・河川海岸)岸本海岸など3海岸)	40	40	1.00
(6)県土の有効利用を促進する土地情報の整備・充実	1,312	1,283	1.02
国土調査費(29市町村)	1,294	1,265	1.02
地価調査費(240地点)	18	18	1.00
4. 少子高齢化社会に対応した施設の整備等	4,255	3,388	1.26
(1)高齢者に優しい住宅の供給整備・支援	879	752	1.17
住戸改善推進事業費(蒲原団地など11団地の外壁屋根改修、土佐山田団地など12団地の手摺設置等)	879	752	1.17
(2)安全で利用しやすい道路空間づくり	1,603	1,535	1.04
地域自主戦略交付金事業費(交安系(歩道(自歩道)などの整備35箇所))	1,503	1,435	1.05
道路改良費(交通安全施設整備費(歩道、防護柵等の整備))	100	100	1.00
(3)快適な生活の基盤となる公園・下水道の整備促進	1,320	708	1.86
都市公園事業費(公園施設整備3公園)	375	82	4.57
都市公園単独事業費(都市公園施設の維持修繕費等)	205	57	3.60

平成24年度土木部当初予算主要施策体系表

※【 】は予算額縮小の主な内容

(単位:百万円)

主 要 施 策	H24年度	H23年度	前年比
浄化槽設置管理推進事業費(補助金 H23:1,272基 → H24:1,302基)	155	167	0.93
団体営農業集落排水事業費(地域自主戦略交付金 4地区 災害関連 1地区)	28	82	0.34
流域下水道事業特別会計繰出金	557	320	1.74
(4)海辺の環境整備	453	393	1.15
港湾美化対策事業費(港湾清掃船運行委託料等)	72	77	0.94
プレジャーボート対策事業費(係留施設等管理委託料等)	30	34	0.88
みなと振興交付金事業費(宿毛湾港池島地区緑地整備)	78	81	0.96
港湾環境整備事業費(高知港堀川、宿毛湾港新田・池島地区緑地整備)	273	151	1.81
港湾海岸環境整備事業費	—	50	—
5. 既存施設の有効活用と長寿命化のための適正な維持管理	6,212	4,396	1.41
(1) 既存ストックの適正な維持管理	4,304	2,744	1.57
地域の安全安心推進事業費【H23はH22補正で対応】	1,600	—	—
河川管理費(県管理河川の維持管理)【緊急雇用創出事業の終了】	218	303	0.72
ダム管理費(永瀬・鏡・桐見・坂本・鎌井谷・以布利川ダムの維持管理費)	374	283	1.32
道路維持管理費(道路施設の維持・修繕・道路照明等に要する経費、景観整備委託料等)	1,868	1,830	1.02
都市施設管理費(高知駅舎大屋根管理費等)	2	2	1.00
港湾維持修繕管理費(港湾施設の維持修繕管理費)	127	137	0.93
海岸維持修繕管理費(耕地・漁港・河川・港湾海岸の維持修繕管理費)	115	189	0.61
(2) 都市公園の管理運営	751	738	1.02
県立都市公園管理運営委託料(土佐西南、春野、のいち、室戸公園等の指定管理代行料)	613	609	1.01
県立都市公園管理事務費(指定管理者管理代行以外の都市公園等の管理費)	138	129	1.07
(3) 県営住宅の適正な管理	364	350	1.04
県営住宅管理費(管理代行等62団地、4,124戸)	364	350	1.04
(4) 既存施設の長寿命化のための取組	793	564	1.41
河川施設の長寿命化計画策定<再掲:社会資本整備総合交付金事業費>	21	—	—
河川施設の長寿命化修繕<再掲:社会資本整備総合交付金事業費>【所要額を計上】	53	159	0.33
道路施設の長寿命化修繕計画策定等<道路橋梁総務費>	33	18	1.83
既存橋梁の長寿命化修繕<再掲:地域自主戦略交付金事業費>	621	271	2.29
公園施設の長寿命化計画策定<再掲:都市公園事業費>	—	42	—
港湾施設の長寿命化計画策定<長寿命化計画策定事業費>	65	74	0.88
6. 市町村や民間との連携	807	800	1.01
ふれあいの道づくり支援事業費(ボランティアへの支援等)<再掲:道路維持管理費>	3	3	1.00
地域の住民力を活用した維持管理(地区・市町村への維持管理委託の取組)<再掲:道路維持管理費>	110	110	1.00
川支え合い事業(河川管理における住民団体等との連携)<再掲:河川管理費>	19	16	1.19
河川管理推進事業費(河川の美化活動を行う河川愛護団体の支援等)	3	3	1.00
都市公園等の管理運営を指定管理者へ委託<再掲:県立都市公園管理運営委託料>	613	609	1.01
ビーチボランティア・海岸愛護団体への支援<再掲:海岸管理費>	1	1	1.00
長浜種崎間の県営渡船運営費<渡船費>	58	58	1.00

平成24年度土木部当初予算主要施策体系表

※【 】は予算額縮小の主な内容

(単位:百万円)

主 要 施 策	H24年度	H23年度	前年比
7. 南海地震への備え	4,929	2,319	2.13
建設業事業継続計画策定推進事業<企画調整費>	1	—	—
地域防災力維持確保推進対策(地域防災力を維持確保していくための方策を検討)<建設業者指導監督費>	1	—	—
国分川堤防耐震対策<再掲:社会資本整備総合交付金事業費>【H24重点区間の概成】	263	337	0.78
鏡川堤防耐震対策<再掲:社会資本整備総合交付金事業費>	367	53	6.92
江ノ口川堤防耐震対策<再掲:社会資本整備総合交付金事業費>	210	105	2.00
県管理ダムの耐震性能照査(永瀬ダム・鏡ダム)<再掲:ダム管理費>	79	—	—
河川堤防等耐震対策費(舟入川など3河川の排水機場耐震化)	200	—	—
国直轄河川事業費負担金(水門・堤防耐震化)<再掲:国直轄負担金>	267	—	—
地震・高潮対策事業の河川整備計画の策定<河川調査費>	30	—	—
地震急傾斜地崩壊対策事業(避難路他の保全等)<再掲:急傾斜地崩壊対策事業費・砂防単独事業費>	560	511	1.10
緊急輸送道路の橋梁耐震補強<再掲:地域自主戦略交付金事業費、道路防災事業費(耐震系)>	437	413	1.06
緊急輸送道路等における道路法面対策<再掲:道路防災事業費(防災系)>	371	—	—
道の駅防災拠点化事業<道路橋梁総務費>	10	—	—
緊急輸送道路被害想定調査<道路橋梁総務費>	20	—	—
道路防災総点検再調査<道路橋梁総務費>	15	—	—
トンネル防災対策計画策定<道路橋梁総務費>	10	—	—
橋梁耐震計画策定(緊急輸送道路を除く)<道路橋梁総務費>	10	—	—
緊急退出路設計調査<道路橋梁総務費>	5	—	—
被災宅地危険度判定士・判定調整員の養成<都市計画規制費>	1	—	—
浦戸湾東部流域下水道の耐震対策<浦戸湾東部流域下水道事業費>	196	37	5.30
住宅耐震対策事業(耐震診断・設計・改修補助、相談窓口の設置、応急仮設住宅供給計画の作成委託等)	253	101	2.50
県営住宅の耐震診断経年変化追跡調査<再掲:住戸改善推進事業費>	3	—	—
建築物応急危険度判定促進事業<建築指導監督費>	2	2	1.00
高知港の地震・津波対策<再掲:国直轄負担金、高潮対策事業費>	556	271	2.05
須崎港津波防波堤・防潮堤の整備<再掲:国直轄負担金、高潮対策事業費>	479	307	1.56
津波・高潮危機管理対策緊急事業費(漁港・河川・港湾海岸)<再掲>	163	72	2.26
海岸陸こう常時閉鎖推進事業費	94	—	—
海岸耐震診断事業費(河川・港湾海岸)	160	—	—
防災拠点港耐震診断調査<港湾調査費>	35	—	—
庁舎等の地震対策(耐震診断・設計・工事の実施、室内安全対策、非常用電源・屋上専用階段の整備等)	131	110	1.19
8. 公共事業の効率的・効果的な実施に向けた取組			
(1) コスト縮減対策			
「公共工事コスト縮減に関する高知県第5次行動計画(H22～H26)」に取り組む。	H22年度コスト縮減額 1,226百万円、424件		
(2) 高知キャリアス事業の推進			
入札参加者に対する電子入札システムの運用支援業務等の実施	15	12	1.25

平成24年度土木部当初予算主要施策の概要（前年度対比）

（単位：百万円）

		平成23年度当初予算	平成24年度当初予算
		65,709 (1.00)	68,250 (1.04)
重要プロジェクトへの対応 (0.83)	の国整備促進事業	四国8の字を構成する高速道路等の整備促進 2,761 (0.99) (新直轄方式等の負担金及び建設促進事業)	
		国直轄道路事業費負担金 1,696 (0.95)	
		国直轄河川事業費負担金 651 (0.48)	国直轄砂防事業費負担金 330 (1.10)
		国直轄港湾事業費負担金 1,078 (1.02)	
		国直轄河川海岸事業費負担金 150 (1.00)	
		国直轄港湾海岸事業費負担金 0 (0.00)	
地域の経済活動を支える社会基盤の整備等 (0.99)	地域振興を支援する道路整備の推進	社会資本整備総合交付金事業費（改築系） ・地域自主戦略交付金事業費（改築系） ・道路改良費（地方特定道路整備事業費） 15,508 (1.02)	
		【うち1.5車線の道路整備事業費 3,675 (1.20)】	
		道路改良費（せいかつのみち整備事業費） 400 (1.00)	
	港湾	地方港湾改修費等 768 (1.18)	
安全で安心できる県土づくり (1.16)	治水対策	社会資本整備総合交付金事業費（地震高潮対策・広域河川改修・特定構造物改築等） 1,191 (0.77)	
		地域自主戦略交付金事業費（広域河川改修・総合流域防災事業、流域貯留浸透事業等） 1,354 (3.13)	
		河川改修費 1,265 (0.91)	
	防土砂対策	通常砂防・総合流域防災事業費 935 (1.03)	
		地すべり対策事業費 294 (0.98)	
		急傾斜地崩壊対策事業費 1,427 (1.04)	
		災害関連緊急砂防事業費・国直轄災害関連事業費負担金 206 (－)	
	道路防災	砂防単独事業費 201 (1.16)	
		がけくずれ住家防災対策費 240 (1.00)	
		砂防等基礎調査費 110 (0.97)	
		道路改良費（あんぜんな道づくり事業費） 100 (1.00)	
		地域自主戦略交付金事業費、道路防災事業費（防災・修繕系） 3,037 (1.32)	
	地域自主戦略交付金事業費、道路防災事業費（橋梁耐震系） 437 (1.06)		
ダム	ダムの建設・堰堤改良事業費等 1,387 (1.62)		
海岸	高潮対策事業費・浸食対策事業費等 1,518 (1.05)		
土地	国土調査費等 1,312 (1.02)		
少子高齢化社会に対応した施設の整備等 (1.26)	高齢者に優しい住宅の供給整備・支援 879 (1.17)		
	安全で利用しやすい道路空間づくり 1,603 (1.04)		
	快適な生活の基盤となる公園・下水道の整備促進 1,320 (1.86)		
既存施設の有効活用と長寿命化のための適正な維持管理 (1.41)	海辺の環境整備 453 (1.15)		
	既存ストックの適正な維持管理 4,304 (1.57)		
	都市公園の管理運営 751 (1.02)	県営住宅の適正な管理 364 (1.04)	
市町村や民間との連携 (1.01)	既存施設の長寿命化のための取組 793 (1.41)		
	(再掲)ふれあいの道づくり支援事業費 3 (1.00) (再掲)川支え合い事業 19 (1.19) (再掲)都市公園の管理運営を指定管理者へ委託 613 (1.01) 長浜種崎間の県営渡船運営費 58 (1.04)	(再掲)地域の住民力を活用した維持管理 110 (1.00) 河川管理推進事業 3 (0.75) (再掲)ビーチボランティア・海岸愛護団体への支援 1 (1.00)	
南海地震への備え (2.13)	建設事業継続計画策定推進事業 1 (－)		
	(再掲)国分川堤防耐震対策 263 (0.78)	地域防災力維持確保推進対策 1 (－)	
	(再掲)江ノ口川堤防耐震対策 210 (2.00)	(再掲)鏡川堤防耐震対策 367 (6.92)	
	(再掲)河川堤防等耐震対策費 200 (－)	(再掲)県管理ダム耐震性能照査 79 (－)	
	地震・高潮対策事業の河川整備計画の策定 30 (－)	(再掲)国直轄河川事業費負担金(水門・堤防耐震化) 267 (－)	
	(再掲)緊急輸送道路の橋梁耐震補強 437 (1.06)	(再掲)地震急傾斜地崩壊対策事業 560 (1.10)	
	道の駅防災拠点化事業 10 (－)	(再掲)緊急輸送道路等における道路法面対策 371 (－)	
	道路防災総点検再調査 15 (－)	緊急輸送道路被害想定調査 20 (－)	
	橋梁耐震計画策定 10 (－)	トンネル防災対策計画策定 10 (－)	
	被災宅地危険度判定士・判定調整員の養成 1 (－)	緊急退出路設計調査 5 (－)	
住宅耐震対策事業 253 (2.50)	浦戸湾東部流域下水道の耐震対策 196 (5.30)		
建築物応急危険度判定促進事業 2 (1.00)	(再掲)県営住宅の耐震診断経年変化追跡調査 3 (－)		
(再掲)須崎港津波防波堤・防潮堤の整備 479 (1.56)	(再掲)高知港の地震・津波対策 556 (2.05)		
海岸陸こう常時閉鎖推進事業費 94 (－)	(再掲)津波・高潮危機管理対策緊急事業費 163 (2.26)		
防災拠点港耐震診断調査 35 (－)	海岸耐震診断事業費 160 (－)		
	庁舎等の地震対策 131 (1.19)		

平成24年度土木部当初予算細目内訳表（一般会計及び特別会計）

一般会計

款計：大太字

款計：大太字

(単位:千円)

款項目	細目事業名 (細々目事業名)	平成24年度 当初予算額 (A)	平成23年度 当初予算額 (B)	対前年度比 % (A) / (B)	予算執行課
土木部総計（土木費＋災害復旧費）		68,250,110	65,709,298	104%	
1 2 土木費		65,710,461	63,942,742	103%	
1 土木総務費		12,140,975	10,764,374	113%	
1 土木企画費		1,620,014	17,182	9429%	
	企画調整費	20,014	17,182	116%	土木企画
	地域の安全安心推進事業費	1,600,000	0	皆増	土木企画
2 建設管理費		2,589,486	2,842,590	91%	
	人件費	2,300,313	2,556,579	90%	建設管理
	土木諸費	257,820	259,539	99%	建設管理
	建設業者指導監督費	15,757	13,180	120%	建設管理
	建設工事及び建設業務統計調査費	946	946	100%	建設管理
	高知キヤルス推進事業費	14,650	12,346	119%	建設管理
3 建設検査費		2,794	2,846	98%	
	優良建設工事施工者表彰費	2,119	2,119	100%	建設検査
	施工管理技術向上事業費	675	727	93%	建設検査
4 用地対策費		7,917,818	7,889,686	100%	
	人件費	48,041	52,179	92%	用地対策
	公共用地先行取得対策費	6,485,988	6,485,988	100%	用地対策
	(公共用地先行取得資金貸付金)	(6,485,988)	(6,485,988)	(100%)	
	用地指導費	16,255	13,876	117%	用地対策
	砂利対策費	2,219	3,601	62%	用地対策
	河川海岸等自然保護対策費	47,314	46,002	103%	用地対策
	国土利用計画等管理運営費	1,496	848	176%	用地対策
	土地利用調整費	4,684	4,803	98%	用地対策
	地価調査費	17,572	17,561	100%	用地対策
	国土調査費	1,294,249	1,264,828	102%	用地対策
5 収用委員会費		10,863	12,070	90%	
	収用委員会運営費	10,863	12,070	90%	用地対策
2 河川費		7,080,274	6,601,666	107%	
1 河川管理費		2,254,135	1,744,760	129%	
	人件費	56,465	55,917	101%	河川
	堰堤改良事業費	464,750	215,000	216%	河川
	和食ダム建設事業費	806,800	480,000	168%	河川
	生活貯水池ダム建設事業費	21,000	21,000	100%	河川
	河川管理費	218,184	303,107	72%	河川
	河川台帳等整備費	7,053	7,053	100%	河川
	河川管理推進事業費	3,115	3,155	99%	河川
	水資源対策費	35,152	36,543	96%	河川
	エネルギー対策費	162,349	182,203	89%	河川
	永瀬ダム管理費	133,420	93,817	142%	河川
	鏡ダム管理費	108,695	69,915	155%	河川
	桐見ダム管理費	62,735	54,001	116%	河川
	坂本ダム管理費	52,814	50,330	105%	河川
	生活貯水池ダム管理費	16,718	15,213	110%	河川
	ダム調整費	10,385	16,390	63%	河川
	特定貯水池流域整備事業費	0	800	0%	河川
	統合河川環境整備事業費	44,100	51,270	86%	河川
	総合流域防災事業費	50,400	89,046	57%	河川
2 河川整備費		1,630,126	1,521,278	107%	
	河川堤防等耐震対策費	200,000	0	皆増	建設管理
	河川改修費	1,265,014	1,391,500	91%	建設管理
	河川調査費	89,381	67,561	132%	河川
	水防活動費	75,731	62,217	122%	河川
3 河川改良費		3,196,013	3,335,628	96%	
	社会資本整備総合交付金事業費	1,191,700	1,553,604	77%	建設管理
	地域自主戦略交付金事業費	1,353,550	433,103	313%	建設管理
	国直轄河川事業費負担金	650,763	1,348,921	48%	建設管理
3 砂防費		3,900,896	3,525,636	111%	
1 砂防費		465,016	435,982	107%	
	砂防諸費	1,342	646	208%	防災砂防
	砂防調査費	12,004	9,600	125%	防災砂防
	砂防、地すべり及び急傾斜指定地管理費	10,770	11,936	90%	防災砂防
	砂防単独事業費	200,900	173,800	116%	建設管理
	がけくずれ住家防災対策費	240,000	240,000	100%	防災砂防

款計：大太字

款計：大太字

(単位:千円)

款項目	細目事業名 (細々目事業名)	平成24年度	平成23年度	対前年度比	予算執行課
		当初予算額 (A)	当初予算額 (B)	% (A) / (B)	
	2 砂防整備費	3,095,900	2,995,154	103%	
	通常砂防事業費	924,000	894,131	103%	建設管理
	地すべり対策事業費	294,000	301,351	98%	建設管理
	急傾斜地崩壊対策事業費	1,427,150	1,376,412	104%	建設管理
	総合流域防災事業費	10,500	10,739	98%	建設管理
	砂防等基礎調査費	110,250	112,594	98%	建設管理
	国直轄砂防事業費負担金	330,000	299,927	110%	建設管理
	3 災害関連費	339,980	94,500	360%	
	災害関連緊急砂防事業費	170,100	31,500	540%	建設管理
	災害関連緊急地すべり対策事業費	31,500	31,500	100%	建設管理
	災害関連緊急急傾斜地崩壊対策事業費	31,500	31,500	100%	建設管理
	河川等災害関連事業費	40,000	0	皆増	建設管理
	市町村災害関連事業指導監督事務費	200	0	皆増	建設管理
	国直轄災害関連事業費負担金	66,680	0	皆増	建設管理
	4 道路橋梁費	28,757,139	28,549,581	101%	
	1 道路橋梁管理費	8,086,805	8,380,208	96%	
	人件費	228,020	274,400	83%	道路
	道路橋梁総務費	117,971	68,245	173%	道路
	道路維持管理費	1,867,928	1,829,928	102%	道路
	渡船費	58,459	57,613	101%	道路
	道路改良費	5,408,158	5,084,500	106%	建設管理
	(せいかつのみち整備事業費)	(400,000)	(400,000)	(100%)	
	(地方特定道路整備事業費)	(4,808,158)	(4,483,000)	(107%)	
	(あんぜんな道づくり事業費)	(100,000)	(100,000)	(100%)	
	(交通安全施設整備費)	(100,000)	(100,000)	(100%)	
	(直轄事業代執行費)	(0)	(1,500)	(皆減)	
	道路情報化推進事業費	13,641	22,049	62%	道路
	高規格道路等建設促進事業費	195,491	204,593	96%	道路
	日本高速道路保有・債務返済機構出資金	197,137	838,880	24%	道路
	2 道路橋梁改良費	20,670,334	20,169,373	102%	
	道路改築費	0	28,350	皆減	建設管理
	社会資本整備総合交付金事業費	8,335,079	10,892,182	77%	建設管理
	地域自主戦略交付金事業費	7,629,672	4,852,585	157%	建設管理
	道路防災事業費	431,414	0	皆増	建設管理
	市町村事業指導監督事務費	10,000	15,000	67%	道路
	国直轄道路事業費負担金	4,264,169	4,381,256	97%	建設管理
	5 都市計画費	3,927,556	4,030,320	97%	
	1 都市計画費	41,374	43,965	94%	
	都市計画策定費	36,028	36,213	99%	都市計画
	都市計画規制費	2,886	5,732	50%	都市計画
	都市施設管理費	2,460	2,020	122%	都市計画
	2 都市整備費	544,607	812,932	67%	
	屋外広告物等指導規制費	2,151	2,232	96%	都市計画
	都市計画街路単独事業費	542,456	810,700	67%	建設管理
	3 都市施設整備費	1,204,211	1,675,000	72%	
	都市計画街路事業費	1,048,259	1,471,000	71%	建設管理
	土地区画整理事業費	153,452	200,000	77%	建設管理
	市町村都市計画街路事業指導監督事務費	2,500	4,000	63%	都市計画
	4 公園費	1,351,091	896,304	151%	
	都市公園管理費	770,092	756,458	102%	公園下水道
	都市公園単独事業費	205,460	56,899	361%	建設管理
	都市公園事業費	374,697	82,105	456%	建設管理
	市町村都市公園事業指導監督事務費	842	842	100%	公園下水道
	5 下水道費	786,273	602,119	131%	
	団体営農業集落排水事業費	27,975	81,859	34%	公園下水道
	下水道諸費	5,569	7,036	79%	公園下水道
	浄化槽設置管理推進事業費	155,288	167,196	93%	公園下水道
	流域別下水道整備総合計画策定事業費	32,316	15,349	211%	公園下水道
	市町村下水道事業指導監督事務費	8,000	10,442	77%	公園下水道
	流域下水道事業特別会計繰出金	557,125	320,237	174%	公園下水道
	6 建築費	2,139,704	1,857,375	115%	
	1 住宅費	1,773,670	1,485,694	119%	
	人件費	155,627	151,251	103%	住宅
	宅地建物取引業指導監督費	2,373	2,853	83%	住宅
	住宅諸費	6,853	8,947	77%	住宅
	持家住宅建設促進事業費	453	621	73%	住宅
	住宅新築資金等貸付助成事業費	102,590	111,800	92%	住宅
	住宅耐震対策事業費	253,495	100,785	252%	住宅

款計：大太字

款計：大太字

(単位：千円)

款項目	細目事業名 (細々目事業名)	平成24年度	平成23年度	対前年度比	予算執行課
		当初予算額 (A)	当初予算額 (B)	% (A) / (B)	
	県営住宅管理費	363,811	349,724	104%	住宅
	県営住宅建替事業推進費	0	40,130	皆減	住宅
	住戸改善推進事業費	879,198	711,473	124%	住宅
	市町村指導監督事務費	9,270	8,110	114%	住宅
	2 建築指導費	96,547	100,097	96%	
	人件費	65,842	68,967	95%	建築指導
	建築指導監督費	23,796	26,295	90%	建築指導
	建築指導諸費	6,909	4,835	143%	建築指導
	3 建築費	269,487	271,584	99%	
	人件費	141,743	140,169	101%	建築
	県有施設管理費	120,877	124,507	97%	建築
	建築諸費	1,281	1,095	117%	建築
	営繕諸費	5,586	5,813	96%	建築
	7 港湾費	5,632,553	6,667,619	84%	
	1 港湾振興費	118,929	103,123	115%	
	人件費	79,055	76,765	103%	港湾振興
	ポートセールス推進事業費	27,056	21,780	124%	港湾振興
	高知新港振興プラン策定事業費	7,285	0	皆増	港湾振興
	姉妹港交流促進事業費	5,533	4,578	121%	港湾振興
	2 港湾費	3,325,195	4,608,924	72%	
	人件費	106,704	104,179	102%	港湾海岸
	港湾管理費	126,994	137,407	92%	港湾海岸
	港湾統計調査費	1,625	1,625	100%	港湾海岸
	港湾美化対策事業費	72,023	76,720	94%	港湾海岸
	プレジャーボート対策事業費	29,754	34,280	87%	港湾海岸
	港湾調査費	49,600	28,000	177%	港湾海岸
	港湾単独改良費	34,000	30,000	113%	建設管理
	用地先行取得費	2,529,407	3,671,646	69%	港湾海岸
	港湾整備事業特別会計貸付金	375,088	525,067	71%	港湾海岸
	港湾維持修繕費	0	0	—	建設管理
	3 港湾建設費	2,188,429	1,955,572	112%	
	地方港湾改修費	587,184	493,156	119%	建設管理
	港湾施設改良費	107,100	100,800	106%	建設管理
	長寿命化計画策定事業費	65,100	73,500	89%	建設管理
	みなと振興交付金事業費	78,202	81,425	96%	建設管理
	港湾環境整備事業費	272,707	151,041	181%	建設管理
	国直轄港湾事業費負担金	1,078,136	1,055,650	102%	建設管理
	8 海岸費	2,131,364	1,946,171	110%	
	1 海岸費	307,442	295,617	104%	
	人件費	52,818	57,437	92%	港湾海岸
	耕地海岸管理費	1,594	1,576	101%	港湾海岸
	耕地海岸調査費	1,000	1,000	100%	港湾海岸
	耕地海岸単独改良費	30,000	14,000	214%	港湾海岸
	耕地海岸維持修繕費	0	0	—	港湾海岸
	漁港海岸管理費	5,185	6,869	75%	港湾海岸
	漁港海岸単独改良費	0	8,300	皆減	港湾海岸
	漁港海岸維持修繕費	0	1,000	皆減	港湾海岸
	河川海岸管理費	17,824	37,750	47%	港湾海岸
	河川海岸調査費	2,000	6,250	32%	港湾海岸
	河川海岸単独改良費	9,500	7,000	136%	建設管理
	河川海岸維持修繕費	0	0	—	建設管理
	港湾海岸管理費	40,849	31,055	132%	港湾海岸
	港湾海岸調査費	3,000	1,000	300%	港湾海岸
	港湾海岸単独改良費	0	10,400	皆減	建設管理
	港湾海岸維持修繕費	0	35,138	皆減	建設管理
	高知港排水施設維持管理費	49,902	49,034	102%	港湾海岸
	海岸漂着物処理推進事業費	0	27,808	皆減	港湾海岸
	海岸陸こう常時閉鎖推進事業費	93,770	0	皆増	港湾海岸
	2 耕地海岸保全費	9,922	8,376	118%	
	耕地海岸津波・高潮危機管理対策緊急事業費	0	0	—	港湾海岸
	耕地海岸活力創出基盤整備総合交付金事業費	9,922	8,376	118%	港湾海岸
	3 漁港海岸保全費	163,550	137,355	119%	
	漁港海岸津波・高潮危機管理対策緊急事業費	52,500	10,500	500%	港湾海岸
	漁港海岸災害関連緊急砂防等事業費	10,500	0	皆増	港湾海岸
	市町村管理漁港海岸保全事業費	96,000	99,000	97%	港湾海岸
	漁港海岸活力創出基盤整備総合交付金事業費	0	23,455	皆減	港湾海岸
	市町村事業指導監督事務費	4,550	4,400	103%	港湾海岸

款計：大太字

款計：大太字

(単位：千円)

款項目	細目事業名 (細々目事業名)	平成24年度 当初予算額 (A)	平成23年度 当初予算額 (B)	対前年度比 % (A) / (B)	予算執行課
	4 河川海岸保全費	1,023,650	852,263	120%	
	河川海岸耐震診断事業費	137,600	0	皆増	建設管理
	河川海岸高潮対策事業費	168,000	189,000	89%	建設管理
	河川海岸侵食対策事業費	441,000	433,420	102%	建設管理
	河川海岸津波・高潮危機管理対策緊急事業費	105,000	61,950	169%	建設管理
	河川海岸活力創出基盤整備総合交付金事業費	11,550	8,128	142%	建設管理
	河川海岸災害関連緊急砂防等事業費	10,500	9,765	108%	建設管理
	国直轄河川海岸事業費負担金	150,000	150,000	100%	建設管理
	5 港湾海岸保全費	626,800	652,560	96%	
	港湾海岸耐震診断事業費	22,000	0	皆増	建設管理
	港湾海岸高潮対策事業費	589,050	577,500	102%	建設管理
	港湾海岸環境整備事業費	0	50,400	皆減	建設管理
	港湾海岸津波・高潮危機管理対策緊急事業費	5,250	0	皆増	建設管理
	港湾海岸災害関連緊急砂防等事業費	10,500	9,660	109%	建設管理
	国直轄港湾海岸事業費負担金	0	15,000	皆減	建設管理
15	災害復旧費	2,539,649	1,766,556	144%	
	1 農林施設災害復旧費	19,760	4,556	434%	
	2 耕地災害復旧費	19,760	4,556	434%	
	耕地海岸保全施設災害復旧事業費	18,660	3,456	540%	港湾海岸
	耕地海岸保全施設災害査定事業費	1,100	1,100	100%	港湾海岸
	2 水産施設災害復旧費	7,336	7,336	100%	
	1 漁港施設災害事業費	7,336	7,336	100%	
	漁港海岸保全施設災害復旧事業費	6,086	6,086	100%	港湾海岸
	漁港海岸保全施設災害査定事業費	1,250	1,250	100%	港湾海岸
	3 土木施設災害復旧費	2,512,553	1,754,664	143%	
	1 土木施設災害復旧費	2,512,553	1,754,664	143%	
	公共土木施設災害復旧事業費	2,254,460	1,630,915	138%	防災砂防
	県単公共土木施設災害復旧事業費	67,100	67,100	100%	防災砂防
	災害諸費	29,303	30,751	95%	防災砂防
	市町村災害復旧事業指導監督事務費	27,775	25,898	107%	建設管理
	国直轄災害復旧事業費負担金	132,289	0	皆増	防災砂防
	港湾海岸保全施設等災害査定事業費	1,626	0	皆増	港湾海岸

※H23当初予算の河川費には、機構改革に伴い移動した予算（文化生活費226,699千円）を含む

流域下水道事業特別会計

(単位：千円)

款項目	細目事業名 (細々目事業名)	平成24年度 当初予算額 (A)	平成23年度 当初予算額 (B)	対前年度比 % (A) / (B)	予算執行課
1	流域下水道事業費	1,538,280	1,349,763	114%	
	1 流域下水道事業費	1,538,280	1,349,763	114%	
	1 流域下水道管理費	675,545	687,169	98%	
	浦戸湾東部流域下水道管理費	675,545	687,169	98%	公園下水道
	2 流域下水道事業費	862,735	662,594	130%	
	浦戸湾東部流域下水道事業費	264,054	282,775	93%	公園下水道
	地方債元利償還金	598,619	379,690	158%	公園下水道
	公債取扱事務費	62	129	48%	公園下水道

港湾整備事業特別会計

(単位：千円)

款項目	細目事業名 (細々目事業名)	平成24年度 当初予算額 (A)	平成23年度 当初予算額 (B)	対前年度比 % (A) / (B)	予算執行課
1	港湾整備事業費	1,028,015	1,287,275	80%	
	1 港湾整備事業費	1,028,015	1,287,275	80%	
	1 港湾整備事業費	860,935	836,790	103%	
	港湾施設維持費	44,024	42,707	103%	港湾海岸
	高知新港管理運営費	59,954	54,508	110%	港湾海岸
	地方債元利償還金	756,814	739,437	102%	港湾海岸
	公債取扱事務費	143	138	104%	港湾海岸
	2 臨海土地造成事業費	167,080	450,485	37%	
	宿毛湾港臨海土地造成事業費	116,737	179,787	65%	港湾海岸
	地方債元利償還金	50,254	270,644	19%	港湾海岸
	公債取扱事務費	89	54	165%	港湾海岸

土木部繰越額の推移（一般会計，県予算ベース）

予算額・繰越額（百万円）

繰越率（％）

