

平成25年度土木部当初予算のポイント

I 総括

土木部では、県民の皆様が将来に希望をもって暮らせる県土づくりに貢献し、県勢浮揚に結び付けるため、以下の基本的な考え方で予算の編成を行った。

- ① 事業のプライオリティを明確にし、透明性を確保して効率的に事業を行う。
- ② 地域の課題に効果的に対応するため、地域の実情に合った整備を進める。
- ③ 既存インフラの有効活用と長寿命化のため、計画的な維持管理を行う。
- ④ 雇用の創出、産業の育成、地域振興のための事業を進める。
- ⑤ 南海地震対策の加速化と抜本的な強化を行う。

○一般会計

(単位：百万円)

項目	25年度 (A)	(伸率) (A)/(C) 増減 (A)-(C)	13か月 (B) =(A)+(D)	(伸率) (B)/(C) 増減 (B)-(C)	24年度 (C)	3月補正 (D)
土木部予算	72,830	(1.07) +4,580	92,459	(1.35) +24,209	68,250	19,629
経常的経費	22,991	(1.08) +1,761	23,271	(1.10) +2,042	21,229	281
投資的経費	49,839	(1.06) +2,819	69,188	(1.47) +22,167	47,021	19,348
普通建設事業費	47,912	(1.08) +3,398	67,260	(1.51) +22,746	44,514	19,348
一般公共事業	29,805	(1.06) +1,578	46,061	(1.63) +17,834	28,227	16,256
国直轄負担金	7,181	(1.10) +641	9,867	(1.51) +3,328	6,540	2,687
単独事業	10,460	(1.11) +1,062	10,828	(1.15) +1,429	9,399	368
その他	466	(1.34) +117	505	(1.45) +156	349	39
災害復旧	1,927	(0.77) △ 579	1,927	(0.77) △ 579	2,506	0

※四捨五入の関係で計数が合わない場合がある。

○特別会計

(単位：百万円)

項目	25年度 (A)	(伸率) (A)/(C) 増減 (A)-(C)	13か月 (B) =(A)+(D)	(伸率) (B)/(C) 増減 (B)-(C)	24年度 (C)	3月補正 (D)
流域下水道事業	1,141	(0.74) △ 397	1,426	(0.93) △ 112	1,538	285
港湾整備事業	1,014	(0.99) △ 14	1,014	(0.99) △ 14	1,028	0

※四捨五入の関係で計数が合わない場合がある

Ⅱ 5つの基本政策に基づく県づくり

※数字は13か月予算額、〔 〕はH24予算額、()は増減額、網掛けは補正箇所

インフラの充実と有効活用

①産業振興や安全・安心に繋がるインフラ整備

- ・産業振興を支援する道路整備の推進など **11,519百万円**〔7,156(+4,363)〕※補正額**2,228**
(地域経済の活性化を図るため国道195号や安田東洋線などにおいて、地域拠点などへのアクセス道路を整備)
- ・8の字関連道路の整備等 **5,387百万円**〔4,741(+646)〕※補正額 **828**
(国直轄道路整備及び県の行うインター線の整備など)※所要額を計上
- ・和食ダム建設事業 **330百万円**〔807(△477)〕
(ダム堤体工事に着手)※所要額を計上

②地域生活(中山間)の安全・安心の確保に直結するインフラ整備等

- ・道路防災対策 **8,562百万円**〔3,574(+4,988)〕※補正額**4,321**
(橋梁の耐震補強や落石対策などの道路の防災対策事業)
- ・1.5車線の道路整備事業 **6,529百万円**〔3,675(+2,854)〕※補正額**2,000**
(中山間地域において、地域の実情に応じた道路を整備)
- ・地域の安全安心推進事業 **1,600百万円**〔1,600(増減なし)〕
(地域住民の生活に密着した身近な公共施設の維持修繕に、土木事務所長の判断で迅速かつ柔軟に対応する事業)
- ・通学路の交通安全対策 **1,601百万円**〔576(+1,025)〕※補正額 **270**
(通学路の緊急合同点検で要対策箇所に位置付けされた箇所における、歩道整備などの交通安全対策事業)
- ・せいかつのみち整備事業 **400百万円**〔400(増減なし)〕
(地域に密着した道路の小規模改良事業)

③既存インフラの有効活用

- ・道路施設の長寿命化修繕等(再掲) **1,456百万円**〔654(+802)〕※補正額 **758**
(長寿命化修繕計画に基づく橋梁修繕、舗装の修繕計画策定等)
- ・河川施設の長寿命化修繕等 **721百万円**〔74(+647)〕※補正額 **563**
(長寿命化計画に基づく水門修繕、長寿命化計画の策定)
- ・港湾施設の長寿命化計画策定 **121百万円**〔65(+56)〕※補正額 **89**
(久礼港など9箇所の長寿命化計画を策定)
- ・高知新港の利活用促進のための取組 **158百万円**〔21(+137)〕※補正額 **32**
(高知新港整備及び整備実施計画の策定、高知新港コンテナ利用促進事業費補助金等)
- ・姉妹港交流促進事業 **19百万円**〔6(+13)〕
(海外との経済交流、INAP高知会議)
- ・都市公園施設の整備 **731百万円**〔580(+151)〕※補正額 **68**
(ねんりんピックの開催や公認を維持するための施設の改修等)
- ・高知桂浜道路の利活用 **3,523百万円**〔0(+3,523)〕
(無料化に伴う、道路公社の解散に要する建設債務の償還)

南海トラフ巨大地震対策

○加速化と抜本的な強化 13,172百万円〔5,918百万円(+7,254)〕うち補正額3,745百万円

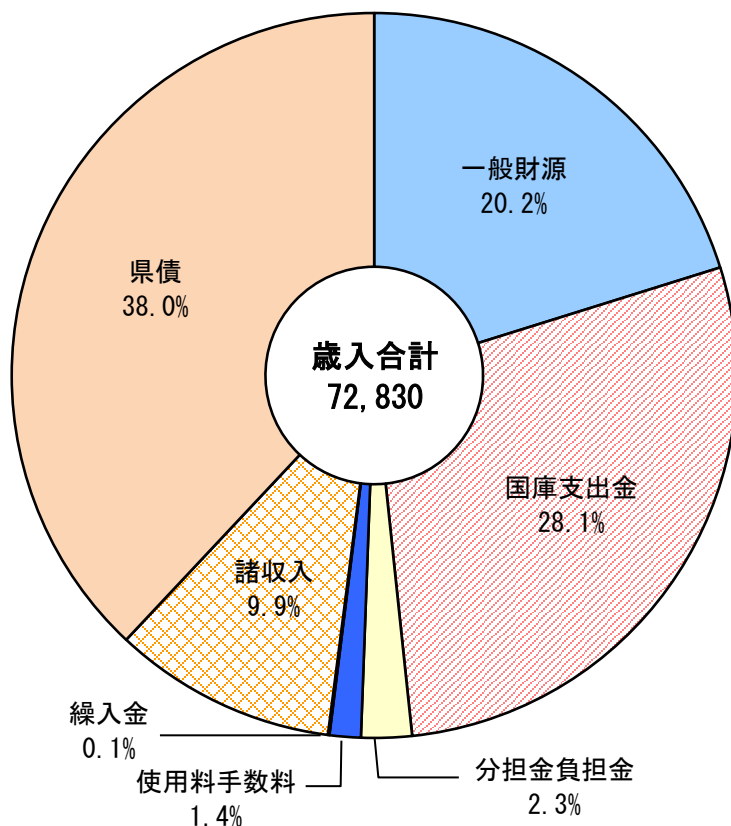
住宅	①住宅の耐震対策 (耐震改修への30万円上乗せ補助の継続、老朽住宅の除却を補助対象に追加)	396百万円〔253(+143)〕※補正額 312
道路	②緊急輸送道路における橋梁の耐震補強(再掲) (本川大杉線下川橋他1橋など10工区)	654百万円〔437(+217)〕※補正額 130
	③緊急輸送道路等における道路法面对策(再掲) (国道194号(いの工区)など54工区で実施)	2,844百万円〔957(+1,887)〕※補正額1,499
	④道の駅防災拠点化事業 (道の駅の防災拠点化整備)	52百万円〔10(+42)〕
	⑤緊急輸送道路確保計画の基礎資料策定等 (緊急輸送道路における津波による落橋箇所の抽出、防災点検再調査、および緊急輸送道路啓開計画の素案策定)	140百万円〔45(+95)〕※補正額 60
	⑥重要港湾3港の地震・津波対策 (国直轄事業による防波堤整備、交付金事業による須崎港海岸の堤防改良等)	1,641百万円〔1,099(+542)〕※補正額 315
港湾 海岸	⑦高知港海岸の地震・津波対策 (浦戸湾内の海岸堤防耐震補強等)	819百万円〔462(+357)〕※補正額 210
	⑧高知海岸等の地震・津波対策 (国直轄事業による耐震補強、交付金事業等による耐震補強)	1,822百万円〔－(皆増)〕
	⑨海岸保全施設の改修による津波対策 (交付金事業による奈半利港海岸などの堤防・水門等の耐震補強)	502百万円〔323(+179)〕※補正額 144
	⑩海岸陸こう常時閉鎖推進事業 (陸こうの施錠等による常時閉鎖)	68百万円〔94(△26)〕
	⑪防災拠点港耐震診断調査等 (海からの緊急輸送ルート確保のための方針検討)	26百万円〔35(△9)〕
河川	⑫県管理河川の地震・津波対策 (国分川などの堤防の耐震対策、下田川など排水機場の耐震化)	2,620百万円〔1,040(+1,580)〕※補正額 735
	⑬国管理河川(直轄区間)の地震・津波対策 (国直轄事業による堤防・水門等の耐震化) ※H25完了予定	83百万円〔144(△61)〕
	⑭南海地震対策事業実施検討委託 (南海地震対策事業を実施するための流域別の被害等の検討)	4百万円〔30(△26)〕
	⑮地震急傾斜地崩壊対策 (津波避難路、防災拠点・緊急輸送路)	707百万円〔560(+147)〕
砂防	⑯浦戸湾東部流域下水道の耐震対策 (管理棟・管廊の耐震化など)	411百万円〔196(+215)〕※補正額 285
	⑰県内下水道の地震・津波対策 (下水道地震・津波対策検討事業、ガイドライン作成)	3百万円〔－(皆増)〕
公園	⑱総合防災拠点施設の整備 (室戸広域公園の屋内運動場の設計調査、造成工事等)	95百万円〔－(皆増)〕※補正額 55
	⑲地域防災力維持確保推進対策 (地域防災力維持確保推進事業、建設業BCP策定推進事業)	3百万円〔2(+1)〕
総合	⑳庁舎等の地震対策関連事業 (庁舎の耐震診断・監理委託・工事)	231百万円〔131(+100)〕
	㉑衛星携帯電話更新 (衛星携帯電話用端末及び屋外アンテナ)	12百万円〔－(皆増)〕
	㉒その他の南海地震対策関連事業 (高台移転検討支援経費、被災宅地危険度判定士養成、建築物応急危険度判定士養成、公園施設の耐震点検、県営住宅の耐震診断経年変化追跡調査、免震構造建築物耐震安全性検証事業委託料)	39百万円〔21(+18)〕

平成25年度土木部一般会計当初予算 歳入・歳出内訳

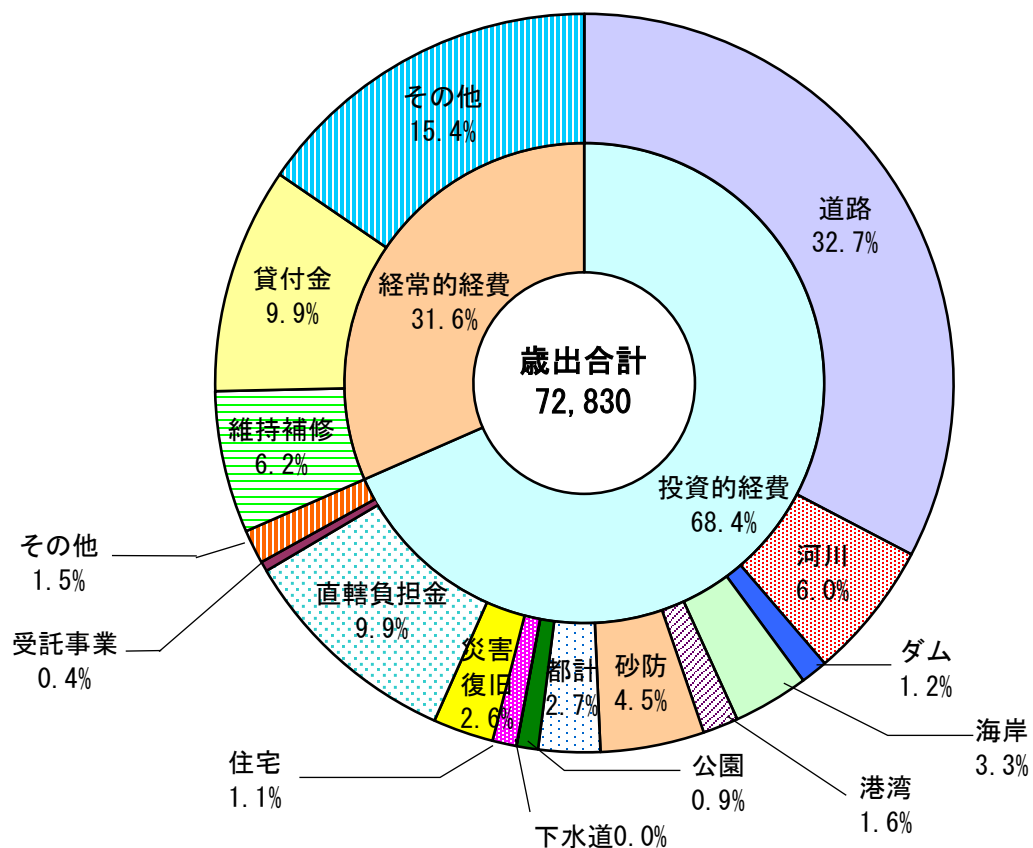
予算規模 72,830百万円（対前年度 +4,580百万円（+6.7%））

（1）歳入内訳

（単位：百万円）



（2）歳出内訳



平成25年度当初予算総括表

土木部（一般会計）

（単位：千円）

課名	平成24年度 当初予算額	平成25年度 当初見込額	左の財源内訳		備考
			特定財源	一般財源	
土木企画課	1,620,014	1,620,159	(諸) 263	1,619,896	
建設管理課	2,589,486	2,554,015	(国) 1,564 (負) 1,063 (使) 34,922 (手) 63,013 (入) 11,191 (諸) 862 (債) 237,000	2,204,400	
建設検査課	2,794	2,745	(諸) 65	2,680	
用地対策課	7,928,681	7,855,223	(国) 818,348 (使) 31,506 (手) 2,842 (入) 2,130 (諸) 6,487,542	512,855	
河川課	7,080,274	6,981,185	(国) 1,912,850 (負) 176,099 (使) 58,196 (諸) 211,161 (債) 3,035,000	1,587,879	
防災砂防課	6,411,823	5,842,701	(国) 2,475,600 (負) 128,631 (使) 1 (債) 2,776,000	462,469	
道路課	28,757,139	35,132,029	(国) 12,269,959 (負) 493,709 (使) 187,040 (手) 450 (入) 1,206 (諸) 104,990 (債) 17,366,000	4,708,675	
都市計画課	1,790,192	2,033,144	(国) 745,620 (負) 147,452 (手) 4,050 (諸) 10,598 (債) 824,000	301,424	
公園下水道課	2,137,364	1,824,678	(国) 269,824 (負) 36,379 (使) 9,776 (手) 838 (入) 9,629 (諸) 10,659 (債) 224,000	1,263,573	
住宅課	1,771,783	1,524,057	(国) 399,861 (使) 395,097 (手) 12,408 (諸) 1,596 (債) 355,000	360,095	
建築指導課	98,434	97,366	(国) 954 (手) 38,116 (諸) 198	58,098	
建築課	269,487	270,949	(負) 34 (入) 2,579 (諸) 1,486	266,850	
港湾振興課	118,929	145,864	(諸) 5	145,859	
港湾・海岸課	7,673,710	6,945,946	(国) 1,604,455 (負) 658,761 (使) 174,969 (入) 25,299 (諸) 416,460 (債) 2,862,000	1,204,002	
計	68,250,110	72,830,061	(国) 20,499,035 (負) 1,642,128 (使) 891,507 (手) 121,717 (入) 52,034 (諸) 7,245,885 (債) 27,679,000	14,698,755	

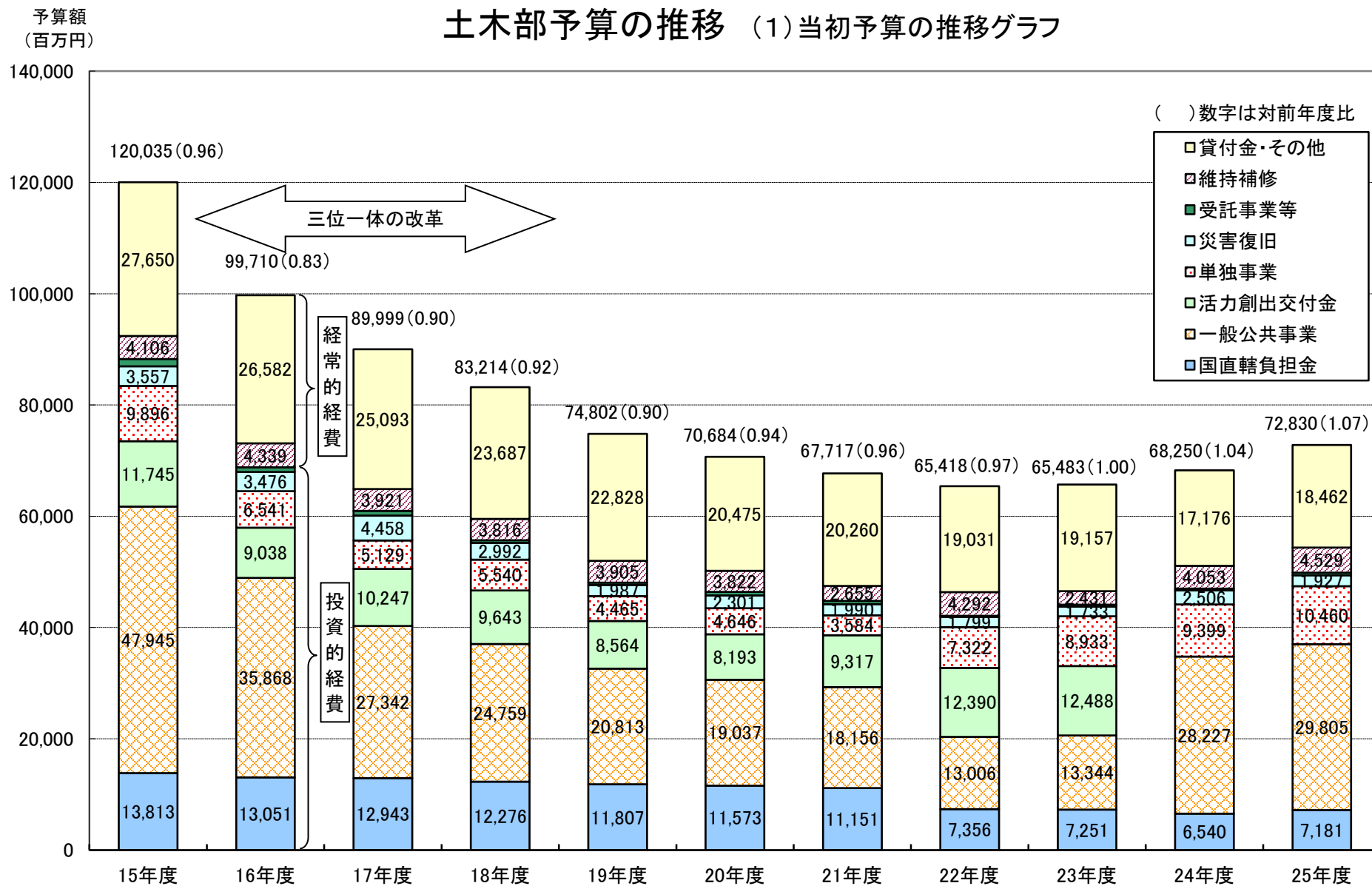
平成25年度当初予算総括表

土木部（特別会計）

（単位：千円）

課 名		平成24年度 当初予算額	平成25年度 当初見込額	左の財源内訳		備 考
				特定財源	一般財源	
流域 下水道	公園下水道課	1,538,280	1,141,753	(国)	111,700	
				(負)	726,847	
				(入)	240,921	
				(越)	2,276	
				(諸)	9	
				(債)	60,000	
港湾 整備	港湾・海岸課	1,028,015	1,013,629	(負)	15,000	
				(使)	181,378	
				(財)	84,750	
				(諸)	330,501	
				(債)	402,000	
計		2,566,295	2,155,382	(国)	111,700	
				(負)	741,847	
				(使)	181,378	
				(財)	84,750	
				(入)	240,921	
				(越)	2,276	
				(諸)	330,510	
				(債)	462,000	

土木部予算の推移 (1)当初予算の推移グラフ



予算編成方針	重点枠・個別経費・部局調整費の設定	一般財源見積限度額の設定	(一)かつ(一+債)見積限度額の設定
--------	-------------------	--------------	--------------------

土木部予算の推移 (2) 当初予算

(単位：千円、%)

区分・年度	14	対前年度比	累年伸長率	15	対前年度比	累年伸長率	16	対前年度比	累年伸長率	17	対前年度比	累年伸長率	18	対前年度比	累年伸長率	19	対前年度比	累年伸長率
公共事業	68,101,061	98.0	100.0	65,247,469	95.8	95.8	52,328,174	80.2	76.8	44,675,507	85.4	65.6	39,959,553	89.4	58.7	34,602,885	86.6	50.8
一般公共	51,484,674	94.5	100.0	47,945,112	93.1	93.1	35,867,890	74.8	69.7	27,341,735	76.2	53.1	24,759,455	90.6	48.1	20,813,091	84.1	40.4
災害復旧	3,951,461	172.1	100.0	3,489,789	88.3	88.3	3,409,321	97.7	86.3	4,390,436	128.8	111.1	2,924,432	66.6	74.0	1,919,583	65.6	48.6
直轄負担金	12,664,926	99.7	100.0	13,812,568	109.1	109.1	13,050,963	94.5	103.0	12,943,336	99.2	102.2	12,275,666	94.8	96.9	11,806,511	96.2	93.2
単独事業	23,662,939	87.4	100.0	21,707,882	91.7	91.7	15,646,147	72.1	66.1	15,443,448	98.7	65.3	15,250,529	98.8	64.4	13,095,697	85.9	55.3
一般単独	21,625,716	86.2	100.0	19,776,656	91.4	91.4	13,706,762	69.3	63.4	13,800,788	100.7	63.8	14,020,879	101.6	64.8	11,892,569	84.8	55.0
単独補助	1,862,304	109.5	100.0	1,850,736	99.4	99.4	1,851,054	100.0	99.4	1,568,742	84.7	84.2	1,156,028	73.7	62.1	1,134,624	98.1	60.9
災害復旧	67,100	100.0	100.0	67,100	100.0	100.0	67,100	100.0	100.0	67,100	100.0	100.0	67,100	100.0	100.0	67,100	100.0	100.0
その他	107,819	52.4	100.0	13,390	12.4	12.4	21,231	158.6	19.7	6,818	32.1	6.3	6,522	95.7	6.0	1,404	21.5	1.3
受託事業	1,461,794	56.5	—	1,323,679	90.6	—	814,912	61.6	—	866,235	106.3	—	500,752	57.8	—	370,063	73.9	—
維持補修	3,943,694	109.2	100.0	4,106,019	104.1	104.1	4,339,038	105.7	110.0	3,921,475	90.4	99.4	3,815,641	97.3	96.8	3,905,021	102.3	99.0
貸付金	17,528,020	86.1	100.0	16,398,952	93.6	93.6	15,267,428	93.1	87.1	14,404,321	94.3	82.2	13,588,749	94.3	77.5	13,201,530	97.2	75.3
その他	11,026,735	96.9	100.0	11,250,805	102.0	102.0	11,314,196	100.6	102.6	10,688,394	94.5	96.9	10,098,606	94.5	91.6	9,626,346	95.3	87.3
合計(A)	125,724,243	93.5	100.0	120,034,806	95.5	95.5	99,709,895	83.1	79.3	89,999,380	90.3	71.6	83,213,830	92.5	66.2	74,801,542	89.9	59.5
県計(B)	541,788,710	93.4	100.0	509,629,871	94.1	94.1	482,006,652	94.6	89.0	452,122,561	93.8	83.4	430,363,654	95.2	79.4	423,222,888	98.3	78.1
(A)/(B)	% 23.2			% 23.6			% 20.7			% 19.9			% 19.3			% 17.7		

区分・年度	20	対前年度比	累年伸長率	21	対前年度比	累年伸長率	22	対前年度比	累年伸長率	23	対前年度比	累年伸長率	24	対前年度比	累年伸長率	25	対前年度比	累年伸長率
公共事業	32,900,456	95.1	48.3	31,362,012	95.3	46.1	22,154,377	70.6	32.5	22,530,406	101.7	33.1	37,418,850	166.1	54.9	38,996,440	104.2	57.3
一般公共	19,036,529	91.5	37.0	18,155,525	95.4	35.3	13,005,598	71.6	25.3	13,343,907	102.6	25.9	28,226,981	211.5	54.8	29,805,176	105.6	57.9
災害復旧	2,233,791	116.4	56.5	1,923,197	86.1	48.7	1,732,299	90.1	43.8	1,666,355	96.2	42.2	2,439,270	146.4	61.7	1,860,231	76.3	47.1
直轄負担金	11,572,836	98.0	91.4	11,150,840	96.4	88.0	7,356,427	66.0	58.1	7,250,754	98.6	57.3	6,539,748	90.2	51.6	7,180,624	109.8	56.7
その他補助	57,300			132,450	231.2		60,053	45.3		269,390	448.6		212,851	79.0		150,409	70.7	
単独事業	12,906,599	98.6	54.5	12,968,091	100.5	54.8	19,779,276	152.5	83.6	21,487,701	108.6	90.8	9,465,678	44.1	40.0	10,527,277	111.2	44.5
一般単独	11,731,180	98.6	54.2	11,622,063	99.1	53.7	18,692,487	160.8	86.4	20,229,006	108.2	93.5	8,299,529	41.0	38.4	9,526,158	114.8	44.1
単独補助	1,044,967	92.1	56.1	1,100,626	105.3	59.1	995,898	90.5	53.5	993,821	99.8	53.4	930,521	93.6	50.0	673,149	72.3	36.1
災害復旧	67,100	100.0	100.0	67,100	100.0	100.0	67,100	100.0	100.0	67,100	100.0	100.0	67,100	100.0	100.0	67,100	100.0	100.0
その他	63,352	4512.3	58.8	178,302	281.4	165.4	23,791	13.3	22.1	197,774	831.3	183.4	168,528	85.2	156.3	260,870	154.8	242.0
受託事業	580,000	156.7	—	473,298	81.6	—	161,114	34.0	—	103,328	64.1	—	136,118	131.7	—	315,637	231.9	—
維持補修	3,822,011	97.9	96.9	2,654,596	69.5	67.3	4,291,959	161.7	108.8	2,430,789	56.6	61.6	4,053,404	166.8	102.8	4,528,820	111.7	114.8
貸付金	11,148,991	84.5	63.6	11,004,156	98.7	62.8	10,548,820	95.9	60.2	10,682,701	101.3	60.9	9,390,483	87.9	53.6	7,215,809	76.8	41.2
その他	9,325,542	96.9	84.6	9,255,484	99.2	83.9	8,482,537	91.6	76.9	8,474,373	99.9	76.9	7,785,577	91.9	70.6	11,246,078	144.4	102.0
合計(A)	70,683,599	94.5	56.2	67,717,637	95.8	53.9	65,418,083	96.6	52.0	65,709,298	100.4	52.3	68,250,110	103.9	54.3	72,830,061	106.7	57.9
県計(B)	413,573,491	97.7	76.3	418,682,486	101.2	77.3	428,226,727	102.3	79.0	433,784,122	101.3	80.1	434,087,953	100.1	80.1	445,631,863	102.7	82.3
(A)/(B)	% 17.1			% 16.2			% 15.3			% 15.1			% 15.7			% 16.3		

土木部予算の推移 (3) 最終予算

(単位：千円、%)

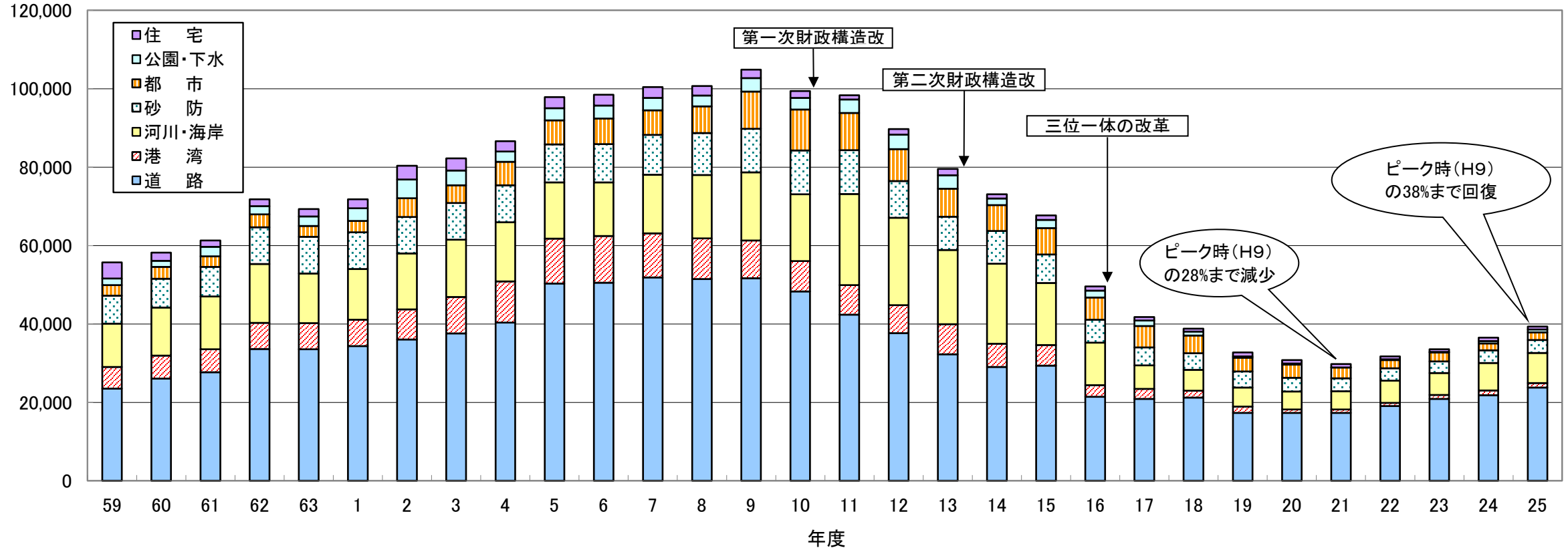
区分・年度	13	対前年度比	累年伸長率	14	対前年度比	累年伸長率	15	対前年度比	累年伸長率	16	対前年度比	累年伸長率	17	対前年度比	累年伸長率	18	対前年度比	累年伸長率
公共事業	94,418,047	94.6	100.0	76,528,528	81.1	81.1	69,406,870	90.7	73.5	62,695,996	90.3	66.4	48,978,200	78.1	51.9	39,591,175	80.8	41.9
一般公共	65,846,767	87.2	100.0	55,084,180	83.7	83.7	47,194,772	85.7	71.7	34,811,353	73.8	52.9	26,801,155	77.0	40.7	24,530,106	91.5	37.3
災害復旧	10,230,911	148.8	100.0	5,191,035	50.7	50.7	7,849,700	151.2	76.7	14,654,691	186.7	143.2	8,350,258	57.0	81.6	1,814,569	21.7	17.7
直轄負担金	18,340,369	105.5	100.0	16,253,313	88.6	88.6	14,362,398	88.4	78.3	13,229,952	92.1	72.1	13,826,787	104.5	75.4	13,246,500	95.8	72.2
単独事業	28,193,132	99.7	100.0	21,920,175	77.8	77.8	20,979,160	95.7	74.4	15,978,970	76.2	56.7	15,529,735	97.2	55.1	15,508,467	99.9	55.0
一般単独	26,153,002	101.1	100.0	20,326,824	77.7	77.7	19,877,205	97.8	76.0	14,561,864	73.3	55.7	14,424,035	99.1	55.2	14,401,702	99.8	55.1
単独補助	1,786,412	85.3	100.0	1,467,671	82.2	82.2	1,055,165	71.9	59.1	1,325,911	125.7	74.2	1,068,882	80.6	59.8	1,045,143	97.8	58.5
災害復旧	47,981	91.4	100.0	17,861	37.2	37.2	33,400	187.0	69.6	64,483	193.1	134.4	30,000	46.5	62.5	55,100	183.7	114.8
その他	205,737	78.1	100.0	107,819	52.4	52.4	13,390	12.4	6.5	26,712	199.5	13.0	6,818	25.5	3.3	6,522	95.7	3.2
受託事業	1,566,224	—	—	1,551,695	—	—	1,130,571	—	—	727,672	—	—	665,990	—	—	327,915	—	—
維持補修	3,664,703	114.4	100.0	3,943,694	107.6	107.6	4,054,283	102.8	110.6	4,300,791	106.1	117.4	3,871,862	90.0	105.7	3,792,526	98.0	103.5
貸付金	20,221,061	89.5	100.0	17,448,582	86.3	86.3	15,008,457	86.0	74.2	13,666,962	91.1	67.6	13,344,519	97.6	66.0	12,062,922	90.4	59.7
その他	11,053,315	84.5	100.0	10,481,381	94.8	94.8	11,340,405	108.2	102.6	11,184,290	98.6	101.2	10,613,448	94.9	96.0	9,825,717	92.6	88.9
合計(A)	159,116,482	94.0	100.0	131,874,055	82.9	82.9	121,919,746	92.5	76.6	108,554,681	89.0	68.2	93,003,754	85.7	58.5	81,108,722	87.2	51.0
県計(B)	613,039,130	98.6	100.0	549,334,981	89.6	89.6	517,238,805	94.2	84.4	500,692,521	96.8	81.7	487,659,143	97.4	79.5	437,103,150	89.6	71.3
(A)/(B)		% 26.0			% 24.0			% 23.6			% 21.7			% 19.1			% 18.6	

区分・年度	19	対前年度比	累年伸長率	20	対前年度比	累年伸長率	21	対前年度比	累年伸長率	22	対前年度比	累年伸長率	23	対前年度比	累年伸長率	24	対前年度比	累年伸長率
公共事業	38,277,124	96.7	40.5	36,348,896	95.0	38.5	37,392,566	102.9	39.6	24,686,015	66.0	26.1	29,227,598	118.4	31.0	58,587,880	200.5	62.1
一般公共	21,842,509	89.0	33.2	22,713,817	104.0	34.5	21,794,360	96.0	33.1	16,018,767	73.5	24.3	16,004,436	99.9	24.3	46,160,778	288.4	70.1
災害復旧	4,525,900	249.4	44.2	1,402,243	31.0	13.7	1,107,719	79.0	10.8	655,568	59.2	6.4	4,626,454	705.7	45.2	2,185,258	47.2	21.4
直轄負担金	11,860,332	89.5	64.7	12,149,389	102.4	66.2	14,406,067	118.6	78.5	7,959,512	55.3	43.4	8,394,251	105.5	45.8	10,015,949	119.3	54.6
その他補助	48,383			83,447			84,420			52,168			202,457			225,895	111.6	
単独事業	14,163,290	91.3	50.2	17,106,973	120.8	60.7	24,921,460	145.7	88.4	24,390,663	97.9	86.5	21,633,424	88.7	76.7	9,078,848	42.0	32.2
一般単独	11,853,979	82.3	45.3	16,125,741	136.0	61.7	23,748,803	147.3	90.8	23,407,767	98.6	89.5	20,639,597	88.2	78.9	7,799,773	37.8	29.8
単独補助	2,245,256	214.8	125.7	911,643	40.6	51.0	989,708	108.6	55.4	955,657	96.6	53.5	846,422	88.6	47.4	1,105,126	130.6	61.9
災害復旧	39,000	70.8	81.3	12,000	30.8	25.0	8,944	74.5	18.6	3,983	44.5	8.3	1,976	49.6	4.1	9,000	455.5	18.8
その他	25,055	384.2	12.2	57,589	229.9	28.0	174,005	302.1	84.6	23,256	13.4	11.3	145,429	625.3	70.7	164,949	113.4	80.2
受託事業	226,425	69.0	—	211,202	93.3	—	402,498	190.6	—	41,686	10.4	—	79,438	190.6	—	23,868	30.0	—
維持補修	3,905,021	103.0	106.6	6,372,316	163.2	173.9	4,972,238	78.0	135.7	8,065,912	162.2	220.1	2,795,450	34.7	76.3	4,047,900	144.8	110.5
貸付金	12,650,527	104.9	62.6	11,085,369	87.6	54.8	10,689,860	96.4	52.9	11,691,711	109.4	57.8	11,529,646	98.6	57.0	10,977,051	95.2	54.3
その他	9,510,391	96.8	86.0	9,290,042	97.7	84.0	8,982,112	96.7	81.3	9,019,752	100.4	81.6	8,268,564	91.7	74.8	8,270,760	100.0	74.8
合計(A)	78,732,778	97.1	49.5	80,414,798	102.1	50.5	87,360,734	108.6	54.9	77,895,739	89.2	49.0	73,534,120	94.4	46.2	90,986,307	123.7	57.2
県計(B)	421,394,299	96.4	68.7	438,203,991	104.0	71.5	508,924,368	116.1	83.0	449,090,657	88.2	73.3	451,426,498	100.5	73.6	469,487,851	104.0	76.6
(A)/(B)		% 18.7			% 18.4			% 17.2			% 17.3			% 16.3			% 19.4	

土木部の一般公共事業及び一般単独事業の推移 (1) 当初予算の推移グラフ

(直轄負担金・災害復旧・単独補助・その他は除く)

事業費(百万円)



(単位:百万円)

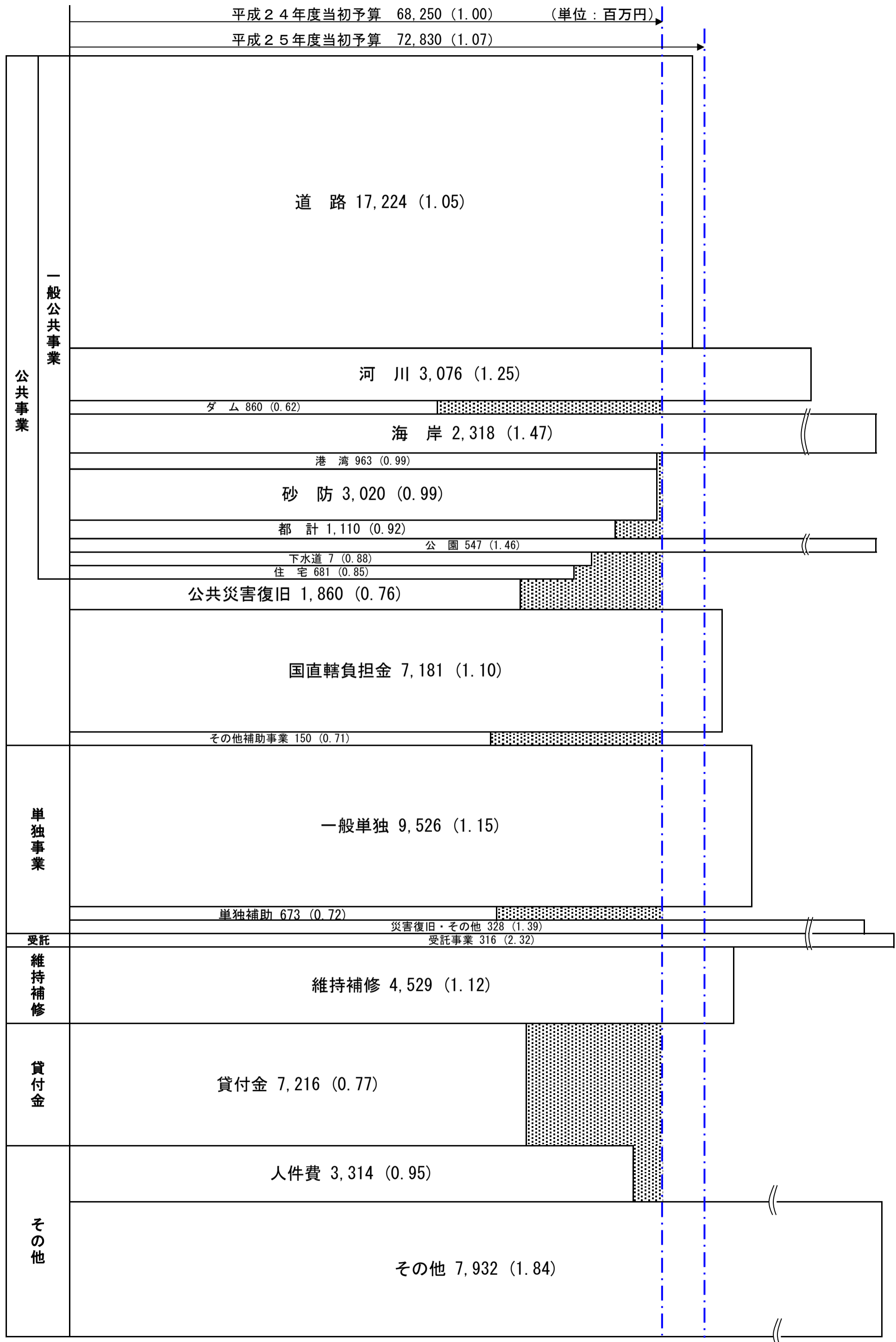
	59	60	61	62	63	1	2	3	4	5	6	7	8	9	10	11	12	13	14	15	16	17	18	19	20	21	22	23	24	25
道路	23,535	26,076	27,704	33,616	33,535	34,387	36,010	37,570	40,358	50,348	50,517	51,849	51,485	51,639	48,289	42,389	37,640	32,298	29,057	29,369	21,420	20,903	21,195	17,344	17,322	17,315	19,049	20,891	21,841	23,800
港湾	5,465	5,879	5,808	6,638	6,658	6,698	7,712	9,287	10,476	11,388	11,909	11,296	10,349	9,666	7,768	7,540	7,140	7,625	5,878	5,255	2,959	2,573	1,793	1,582	893	870	809	969	1,210	1,132
河川・海岸	11,074	12,199	13,474	15,027	12,656	12,906	14,272	14,658	15,091	14,358	13,696	14,928	16,190	17,336	17,039	23,224	22,310	18,952	20,438	15,837	10,856	5,994	5,281	4,875	4,558	4,663	5,671	5,604	6,997	7,666
砂防	7,149	7,403	7,563	9,400	9,361	9,372	9,286	9,359	9,472	9,706	9,727	10,149	10,711	11,124	11,188	11,174	9,371	8,496	8,318	7,295	5,888	4,560	4,253	4,086	3,478	3,316	3,159	2,973	3,249	3,309
都市	2,698	3,030	2,723	3,300	2,790	2,904	4,782	4,514	5,978	6,139	6,534	6,273	6,786	9,485	10,438	9,482	8,142	7,142	6,641	6,703	5,599	5,439	4,545	3,496	3,374	2,713	2,114	2,274	1,747	1,968
公園・下水	1,651	1,520	2,423	2,069	2,398	3,232	4,798	3,739	2,590	3,111	3,328	3,148	2,751	3,497	2,951	3,428	3,673	3,419	1,689	2,100	1,784	1,401	994	372	306	54	197	152	604	689
住宅	4,163	2,065	1,623	1,761	1,899	2,335	3,504	3,095	2,664	2,816	2,756	2,801	2,437	2,134	1,743	1,071	1,431	1,629	1,089	1,163	1,070	870	719	950	837	847	699	711	879	768
計	55,737	58,173	61,319	71,811	69,297	71,833	80,364	82,222	86,629	97,867	98,466	100,445	100,709	104,881	99,417	98,308	89,706	79,560	73,110	67,722	49,575	41,739	38,780	32,706	30,768	29,778	31,698	33,573	36,527	39,331

平成25年度当初予算説明資料

(単位：千円)

項 目	平成25年度	平成24年度						対前年度比(%)		備 考
	当初予算(A)	当初予算(B)	9月補正	12月補正	3月補正 (経済)	3月補正 (通常)	最終(C)	(A)/(B)	(A)/(C)	
公 共 事 業	38,996,440	37,418,850	2,045,766	959,021	18,980,932	-816,689	58,587,880	104.2	66.6	
一 般 公 共	29,805,176	28,226,981	1,104,311	959,021	16,255,614	-385,149	46,160,778	105.6	64.6	
道 路	17,223,999	16,406,165	494,593	420,596	10,306,922	-3,950	27,624,326	105.0	62.4	
河 川	3,075,575	2,461,250	715,924	430,000	2,405,750		6,012,924	125.0	51.1	
ダ ム	859,808	1,387,050			94,500	-88,992	1,392,558	62.0	61.7	
海 岸	2,318,375	1,577,922	13,440	16,200	997,300	-22,050	2,582,812	146.9	89.8	
港 湾	963,121	970,589	-255,733		477,350	-13,194	1,179,012	99.2	81.7	
砂 防	3,019,772	3,039,200	136,087	92,225	1,628,550	-84,593	4,811,469	99.4	62.8	
都 計	1,109,662	1,204,211				-106,151	1,098,060	92.1	101.1	
公 園	546,527	375,539			67,830	-19,278	424,091	145.5	128.9	
下 水 道	7,000	8,000					8,000	87.5	87.5	
住 宅	681,337	797,055			277,412	-46,941	1,027,526	85.5	66.3	
災 害 復 旧	1,860,231	2,439,270				-254,012	2,185,258	76.3	85.1	
国直轄負担金	7,180,624	6,539,748	941,455		2,686,668	-151,922	10,015,949	109.8	71.7	
その他補助事業	150,409	212,851			38,650	-25,606	225,895	70.7	66.6	
単 独 事 業	10,527,277	9,465,678	-200,000		367,519	-554,349	9,078,848	111.2	116.0	
一 般 単 独	9,526,158	8,299,529	-200,000		60,519	-360,275	7,799,773	114.8	122.1	
道 路	6,575,800	5,434,480				-290,704	5,143,776	121.0	127.8	
河 川	1,323,300	1,425,624	-200,000				1,225,624	92.8	108.0	
海 岸	88,774	145,270					145,270	61.1	61.1	
港 湾	168,940	239,390			60,519	-12,895	287,014	70.6	58.9	
砂 防	289,650	209,904				-56,676	153,228	138.0	189.0	
都 計	857,944	542,456					542,456	158.2	158.2	
公 園	134,983	220,262					220,262	61.3	61.3	
住 宅	86,767	82,143					82,143	105.6	105.6	
単 独 補 助	673,149	930,521			307,000	-132,395	1,105,126	72.3	60.9	
災 害 復 旧	67,100	67,100				-58,100	9,000	100.0	745.6	
そ の 他	260,870	168,528				-3,579	164,949	154.8	158.2	
受 託 事 業	315,637	136,118				-112,250	23,868	231.9	1,322.4	
維 持 補 修	4,528,820	4,053,404				-5,504	4,047,900	111.7	111.9	
土 木 企 画 課	1,600,000	1,600,000					1,600,000	100.0	100.0	
河 川 課	166,966	187,501				-5,504	181,997	89.0	91.7	
防 災 砂 防 課	13,373	10,480					10,480	127.6	127.6	
道 路 課	2,081,365	1,786,369					1,786,369	116.5	116.5	
都 市 計 画 課	5,930	2,460					2,460	241.1	241.1	
公 園 下 水 道 課	8,500	8,500					8,500	100.0	100.0	
住 宅 課	341,492	332,392					332,392	102.7	102.7	
建 築 課	92,214	98,272					98,272	93.8	93.8	
港 湾 ・ 海 岸 課	218,980	27,430					27,430	798.3	798.3	
貸 付 金	7,215,809	9,390,483				1,586,568	10,977,051	76.8	65.7	
そ の 他	11,246,078	7,785,577	546,863	-163,569	280,632	-178,743	8,270,760	144.4	136.0	
人 件 費	3,313,805	3,482,110		-174,100		-2,578	3,305,432	95.2	100.3	
そ の 他	7,932,273	4,303,467	546,863	10,531	280,632	-176,165	4,965,328	184.3	159.8	
合 計	72,830,061	68,250,110	2,392,629	795,452	19,629,083	-80,967	90,986,307	106.7	80.0	

平成25年度土木部当初予算の概要（前年度対比）



平成25年度土木部当初予算の概要

I. 予算編成の基本的な考え方

土木部では、県民の皆様が将来に希望をもって暮らせる県土づくりに貢献し、県勢浮揚に結び付けるため、以下の基本的な考え方で予算の編成を行った。

- (1) 事業のプライオリティを明確にし、透明性を確保して効率的に事業を行う。
- (2) 地域の課題に効果的に対応するため、地域の実情に合った整備を進める。
- (3) 既存インフラの有効活用と長寿命化のため、計画的な維持管理を行う。
- (4) 雇用の創出、産業の育成、地域振興のための事業を進める。
- (5) 南海地震対策の加速化と抜本的な強化を行う。

II. 重点化事業

重点化項目	内 容 等	
(1) 四国8の字ネットワークの整備の促進	地域間競争に勝ち残るための県土の骨格となる社会資本であり、命の道でもある高速道路等を早期に整備する必要がある。	
主要な活動・事業名	内 容	対前年度比等(単位:百万円)
①四国8の字を構成する国直轄道路事業	四国8の字を構成する高知東部自動車道、中村宿毛道路、大山道路などの整備の促進	2,568 → 2,788 (1.09)
②四国8の字を構成する県の道路事業等	県の行うインター線の整備および周辺対策事業の推進【H25年度必要額を計上】	2,173 → 1,771 (0.82)
計		4,741 → 4,559 (0.96)
(2) 産業振興や市町村合併を支援する道路整備の推進	将来に備えた県土づくりや県内格差の是正のために、産業振興や市町村合併を支援する道路を早期に整備する必要がある。	
①産業振興を支援する道路整備	国道195号(高知バイパス)、県道足摺岬公園線(松尾～大浜工区)などの整備の推進	4,308 → 5,872 (1.36)
②市町村合併を支援する道路整備	国道441号(網代バイパス)、県道安田東洋線(瀬切工区)などの整備の推進	2,848 → 3,419 (1.20)
計		7,156 → 9,291 (1.30)
(3) 国直轄等の重点事業の促進	県民の命と財産を守る河川やダム等の整備と産業振興のための港湾の整備を促進する必要がある。	
①和食ダム建設事業	芸西村の治水・利水対策としての和食ダム建設事業の推進	807 → 330 (0.41)
②横瀬川ダム建設事業	中筋川流域における水害対策のための横瀬川ダム建設事業の促進	50 → 194 (3.88)
計		857 → 524 (0.61)
(4) 南海トラフ巨大地震に備える整備等の推進	南海地震から県民の命と財産を守り、震災からの復旧を円滑に進めるための整備等を推進する。	
①住宅耐震対策事業	住宅の耐震化を促進する耐震診断・設計・改修に対する助成事業の実施、市街地の安全性の確保のため、老朽住宅の除却を実施	253 → 84 (0.33)
②緊急輸送道路における橋梁の耐震補強	橋梁の耐震補強計画に基づく耐震補強の実施	437 → 524 (1.20)
③緊急輸送道路等における道路法面对策	南海地震に備え落石危険箇所に関する課題を解決するための法面对策などを加速的に実施	957 → 1,345 (1.41)
④道の駅防災拠点化事業	災害時における「道の駅」の役割を整理し、防災拠点として道路管理者が整理すべき基本構想の策定と、各「道の駅」に応じた詳細設計を行う	10 → 52 (5.20)
⑤緊急輸送道路確保計画の基礎資料策定等	緊急輸送道路における津波による落橋箇所の抽出、防災点検再調査、および緊急輸送道路啓開計画の素案策定	45 → 80 (1.78)
⑥重要港湾3港の地震・津波対策	国直轄事業による防波堤整備、交付金事業による須崎港海岸の堤防改良等	1,099 → 1,326 (1.21)

⑦高知港海岸の地震・津波対策	浦戸湾内の海岸堤防耐震補強等	462 → 609 (1.32)
⑧高知海岸等の地震・津波対策	国直轄事業による耐震補強、 交付金事業等による耐震補強	— → 1,822 (—)
⑨津波による被害を軽減する ための海岸堤防の整備等	耐震補強の実施、陸こう常時閉鎖、防災拠点 港の耐震診断など	452 → 452 (1.00)
⑩県管理河川の地震・津波対策	堤防や排水機場など、河川施設についての地 震・津波対策	1,040 → 1,885 (1.81)
⑪国管理河川（直轄区間）の 地震・津波対策 （再掲：国直轄負担金）	物部川、仁淀川及び四万十川直轄区間の河川 堤防等の耐震化【H25完了】	144 → 83 (0.58)
⑫南海地震対策事業実施検討委託	南海地震対策事業を実施するため流域別の被 害等の検討を行う	30 → 4 (0.13)
⑬県管理ダムの耐震性能照査 （永瀬ダム・鏡ダム）	永瀬ダム・鏡ダムの耐震性能照査の実施 【H24完了】	79 → — (—)
⑭地震急傾斜地崩壊対策事業	津波避難路や、地域防災拠点、緊急輸送路を 土砂災害から保全及び津波避難路の整備	560 → 707 (1.26)
⑮浦戸湾東部流域下水道の耐震 対策事業	管理棟・電気棟の防水化など	196 → 126 (0.64)
⑯県内下水道の地震・津波対策	下水道地震・津波対策検討事業、ガイドライ ン作成	— → 3 (—)
⑰総合防災拠点施設の整備	室戸広域公園の屋内運動場造成工事等	— → 40 (—)
⑱地域防災力維持確保推進対策	地域防災力を維持確保していくための方策を 検討・実施	2 → 3 (1.50)
⑲庁舎等の地震対策関連事業	庁舎の耐震診断・監理委託・工事	131 → 231 (1.76)
⑳衛星携帯電話更新	非常用電話回線として使用する衛星携帯電話 及び屋外アンテナ等の対応端末導入	— → 12 (—)
㉑その他の南海地震対策関連事業	高台移転検討経費、被災宅地危険度判定士等 の養成、住宅津波浸水対策モデル事業、県営 住宅の耐震診断経年変化追跡調査、建築物応 急危険度判定促進事業、公園施設の耐震点 検・備蓄品の整備、免震構造建築物安全性検 証事業委託料	21 → 39 (1.86)
計		5,918 → 9,427 (1.59)
Ⅲ. 継続して実施する事業		
(1) 国直轄事業の促進	国直轄事業は、県の社会資本として重要度が高く優先的に整備を行う。	
主要な活動・事業名	内 容	対前年度比等(単位：百万円)
①道路事業	直轄国道事業の促進	1,696 → 1,476 (0.87)
②河川・砂防事業	直轄河川・砂防事業の促進	998 → 766 (0.77)
③港湾・海岸事業	直轄港湾・海岸事業の促進	240 → 227 (0.95)
計		2,934 → 2,469 (0.84)
(2) 地域の実情に合った整備 と維持管理の充実	地域の実情や要望に柔軟に対応できる事業を推進するとともに、既存施設の 有効活用と長寿命化のための適正な維持管理を行う。	
①1.5車線の道路整備事業	2車線整備にこだわらない待避所の設置や急 カーブの是正などの地域の実情に合った道路 整備の実施	3,675 → 4,529 (1.23)
②地域の安全安心推進事業	地域住民の生活に密着した身近な公共施設の 維持修繕に、土木事務所長の判断で迅速かつ 柔軟に対応する事業【H23はH22補正により対応】	1,600 → 1,600 (1.00)

③せいかつのみち整備事業	地域から要望の多い小規模な道路の改良に、事務所長の判断により迅速に対応する事業	400 → 400 (1.00)
④既存施設の適正な維持管理	河川、道路、公園、住宅、港湾等の維持管理(道路公社改革推進事業費を除く)	6,212 → 6,732 (1.08)
計		11,887 → 13,261 (1.12)
(3) 個別重点事業等の推進		
社会情勢の変化に応じて、重要性が高くなっている事業を推進する。		
①都市公園施設の改修・整備	H25年に開催される「ねりんピック」や、施設の公認を維持するために、老朽化施設の改修・整備を行う	580 → 663 (1.14)
②砂防等基礎調査	土砂災害警戒区域等の指定を行うための基礎調査を実施し、警戒区域等の指定を行い、地域の避難体制の確立を促進	110 → 221 (2.01)
③河川改修費 (県単独の河川改修, 河床掘削事業)	河川災害を防止するための河床掘削、小規模河川改修の実施	1,265 → 1,223 (0.97)
④通学路の交通安全対策	通学路の緊急合同点検で要対策箇所に位置付けされた箇所における歩道整備などの交通安全対策事業	576 → 1,331 (2.31)
⑤港湾を通じた県内産業の活性化	高知新港の利活用の促進や姉妹港交流を通じた経済交流を促進し、県経済の活性化を図る	26 → 146 (5.62)
計		2,557 → 3,584 (1.40)
IV. 縮小・転換・緊急的に取り組む事業		
(1) 市町村・民間等との連携・協働の取組		
主要な活動・事業名	内 容	対前年度比等(単位:百万円)
①地域の住民力を活用した道路の維持管理	草刈りの地域住民への委託や、維持管理の市町村への委託	110 → 110 (1.00)
②川支え合い事業	河川のゴミ収集や草刈りを地域住民や団体と協働で実施	19 → 19 (1.00)
③指定管理者制度による都市公園等の管理運営	室戸広域公園、春野総合運動公園、土佐西南大規模公園、のいち動物公園等の管理を指定管理者に委託	613 → 616 (1.00)
計		742 → 745 (1.00)
(3) 緊急的に取り組む事業		
①国直轄災害関連事業費負担金 (特定緊急砂防事業費)	北川村平鍋の大規模な土石流災害に対する再度災害防止の緊急的な砂防事業	67 → 33 (0.49)
②災害関連緊急砂防事業費 (特定緊急砂防事業費)	北川村和田の大規模な土石流災害に対する再度災害防止の緊急的な砂防事業	139 → 38 (0.27)
③道路公社改革推進費	無料化に伴う、道路公社の解散に要する建設債務の償還	— → 3,523 (—)
計		206 → 3,594 (17.45)

平成25年度土木部当初予算主要施策体系表

※【 】は予算額縮小の主な内容

(単位:百万円)

主 要 施 策	H25年度	H24年度	前年比
1. 重要プロジェクトへの対応	8,017	6,863	1.17
(1)四国8の字を構成する高速道路等の整備促進	2,914	2,761	1.06
国直轄道路事業費負担金	2,788	2,568	1.09
高規格道路等建設促進事業費(補助金)	126	193	0.65
(2)国直轄事業の整備促進	4,359	3,905	1.12
国直轄道路事業費負担金(直轄国道改築)	1,476	1,696	0.87
国直轄河川事業費負担金(直轄河川改修)	627	651	0.96
国直轄砂防事業費負担金(吉野川上流等の砂防・地すべり対策事業)	300	330	0.91
国直轄港湾事業費負担金(高知港、須崎港、宿毛湾港、室津港の整備)	1,139	1,078	1.06
国直轄河川海岸事業費負担金(高知海岸)	817	150	5.45
(3)独立行政法人日本高速道路保有・債務返済機構出資金【所要額を計上】	744	197	3.78
2. 地域の経済活動を支える社会基盤の整備等	21,006	19,168	1.10
(1)地域振興を支援する道路整備の推進	17,829	16,627	1.07
社会資本整備総合交付金事業費(改築系)・防災・安全交付金事業費(改築系)・道路改良費(地方特定道路整備事業費)(県道足摺岬公園線など298工区)	17,429	16,227	1.07
うち1.5車線の道路整備(県道作屋影野停車場線など149工区)	(4,529)	(3,675)	1.23
道路改良費(せいかつのみち整備事業費(所長裁量予算))	400	400	1.00
(2)地域振興を支援する港湾整備の推進等	1,118	768	1.46
重要港湾改修費(高知港の整備)	21	—	—
地方港湾改修費(下田港の整備)【所要額を計上】	517	587	0.88
港湾施設改良費(高知港、宿毛湾港など3港における施設の補修工事等)	455	107	4.25
港湾単独改良費(久礼港など5港における小規模な改良工事等)【所要額を計上】	32	34	0.94
ポートセールス推進事業費(高知新港・宿毛湾港)	41	27	1.52
姉妹港交流促進事業費	19	6	3.17
高知新港振興プラン策定事業費	—	7	—
港湾調査費(高知新港整備実施計画委託業務)	33	—	—
(3)都市機能の充実	2,059	1,773	1.16
都市計画街路事業費(介良通り線など4路線)【所要額を計上】	918	1,048	0.88
都市計画街路単独事業費(安芸中央インター線など6路線)【所要額を計上】	858	542	1.58
土地区画整理事業費(清水第三土地区画整理事業)【所要額を計上】	189	153	1.24
都市計画基礎調査費(都市計画区域基礎調査)	51	30	1.70
街づくり促進事業費(帯屋町二丁目地区優良建築物等整備事業費補助金)	43	—	—
3. 安全で安心できる県土づくり	16,612	15,014	1.11
(1)河川の治水対策	4,498	3,810	1.18
社会資本整備総合交付金事業費(地震高潮対策)	1,470	525	2.80
防災・安全交付金事業費(広域河川改修、特定構造物改築等)	1,805	2,020	0.89
河川改修費(安田川など126箇所の改良等)	1,223	1,265	0.97
(2)土砂災害防止対策	3,469	3,413	1.02
通常砂防事業費(柳野谷川など27箇所)	939	924	1.02

平成25年度土木部当初予算主要施策体系表

※【 】は予算額縮小の主な内容

(単位:百万円)

主 要 施 策	H25年度	H24年度	前年比
総合流域防災事業費(情報基盤整備事業)	32	32	1.00
地すべり対策事業費(佐賀山など13箇所)	282	294	0.96
急傾斜地崩壊対策事業費(中島上など54箇所)	1,404	1,406	1.00
災害関連緊急砂防事業費(特定緊急砂防事業費)(北川村和田)	38	139	0.27
国直轄災害関連事業費負担金(特定緊急砂防事業費)(北川村平鍋)	33	67	0.49
砂防単独事業費(補助採択基準を満たさない小規模な砂防施設の整備)	280	201	1.39
がけくずれ住家防災対策費(市町村が行うがけ対策事業への補助金)	240	240	1.00
砂防等基礎調査費(土砂災害警戒区域等の指定のための基礎調査)	221	110	2.01
(3)道路防災対策	4,241	3,574	1.19
道路改良費(あんぜんな道づくり事業費)	100	100	1.00
防災・安全交付金事業費(防災・修繕系(189工区))	3,617	3,037	1.19
防災・安全交付金事業費(橋梁耐震系(10工区))	524	437	1.20
(4)ダムの整備	860	1,387	0.62
和食ダム建設事業費【所要額を計上】	330	807	0.41
生活貯水池ダム建設事業費(春遠ダム)	55	21	2.62
ダム改良費(永瀬ダム堰堤改良事業、鏡ダム貯水池保全事業、坂本ダム総合流域防災事業)	475	515	0.92
統合河川環境整備事業費(永瀬ダム 濁水対策)【H24完了】	—	44	—
(5)海岸の整備	2,305	1,518	1.52
高潮対策事業費((漁港・河川・港湾海岸)野根海岸、高知港海岸ほか)	2,027	757	2.68
侵食対策事業費((河川海岸)岩戸海岸、西浜海岸)【所要額を計上】	116	441	0.26
津波・高潮危機管理対策緊急事業費((耕地・漁港・河川・港湾海岸)立目海岸ほか)	95	163	0.58
活力創出基盤整備総合交付金事業費((耕地・河川海岸)小室浜海岸など3海岸)【所要額を計上】	15	21	0.71
市町村管理漁港海岸保全事業費(市町村が行う高潮・侵食対策事業への補助金、2海岸)【所要額を計上】	42	96	0.44
海岸単独改良費((耕地・河川海岸)岸本海岸など3海岸)【所要額を計上】	10	40	0.25
(6)県土の有効利用を促進する土地情報の整備・充実	1,239	1,312	0.94
国土調査費(29市町村、1森林組合)	1,221	1,294	0.94
地価調査費(240地点)	18	18	1.00
4. 少子高齢化社会に対応した施設の整備等	3,354	4,255	0.79
(1)高齢者に優しい住宅の供給整備・支援	616	879	0.70
住戸改善推進事業費(横浜団地等6団地の外壁等改修、窪川団地等2団地の屋根改修等)	616	879	0.70
(2)安全で利用しやすい道路空間づくり	1,611	1,603	1.00
防災・安全交付金事業費(交安系(通学路対策、歩道などの整備31箇所))	1,411	1,503	0.94
道路改良費(交通安全施設整備費(歩道、通学路、防護柵等の整備))	200	100	2.00
(3)快適な生活の基盤となる公園・下水道の整備促進	1,045	1,320	0.79
都市公園事業費(公園施設整備3公園)	546	375	1.46
都市公園単独事業費(都市公園施設の維持修繕費等)	117	205	0.57
浄化槽設置管理推進事業費(補助金 H24:1,302基 → H25:1,148基)	139	155	0.90
団体営農業集落排水事業費(災害関連 1地区)	2	28	0.07
流域下水道事業特別会計繰出金	241	557	0.43

平成25年度土木部当初予算主要施策体系表

※【 】は予算額縮小の主な内容

(単位:百万円)

主 要 施 策	H25年度	H24年度	前年比
(4)海辺の環境整備	82	453	0.18
港湾美化対策事業費(港湾清掃船運行委託料等)【所要額を計上】	56	72	0.78
プレジャーボート対策事業費(係留施設等管理委託料等)【所要額を計上】	26	30	0.87
みなと振興交付金事業費	—	78	—
港湾環境整備事業費(高知港堀川緑地整備)	—	273	—
5. 既存施設の有効活用と長寿命化のための適正な維持管理	10,255	6,212	1.65
(1)既存ストックの適正な維持管理	4,713	4,304	1.10
地域の安全安心推進事業費	1,600	1,600	1.00
河川管理費(県管理河川の維持管理)【草刈り事業を河川改修費に一元化】	180	218	0.83
ダム管理費(永瀬・鏡・桐見・坂本・鎌井谷・以布利川ダムの維持管理費)【ダム耐震性能照査の減】	296	374	0.79
道路維持管理費(道路施設の維持・修繕・道路照明等に要する経費、景観整備委託料等)	2,195	1,868	1.18
都市施設管理費(高知駅舎大屋根管理費等)	6	2	3.00
港湾維持修繕管理費(港湾施設の維持修繕管理費)【H24維持修繕はH23補正で対応】	272	127	2.14
海岸維持修繕管理費(耕地・漁港・河川・港湾海岸の維持修繕管理費)【H24維持修繕費はH23補正で対応】	164	115	1.43
(2)都市公園の管理運営	765	751	1.02
県立都市公園管理運営委託料(土佐西南、春野、のいち、室戸公園等の指定管理代行料)	616	613	1.00
県立都市公園管理事務費(指定管理者管理代行以外の都市公園等の管理費)	149	138	1.08
(3)県営住宅の適正な管理	366	364	1.01
県営住宅管理費(管理代行等62団地、4,100戸)	366	364	1.01
(4)既存施設の長寿命化のための取組	888	793	1.12
河川施設の長寿命化計画策定<再掲:社社会資本総合整備事業費>【H24完了】	—	21	—
河川施設の長寿命化修繕<再掲:社会資本総合整備事業費>	158	53	2.98
道路施設の長寿命化修繕計画策定等<道路橋梁総務費>	63	33	1.91
既存橋梁の長寿命化修繕<再掲:防災・安全交付金事業費>	635	621	1.02
港湾施設の長寿命化計画策定<長寿命化計画策定事業費>【所要額を計上】	32	65	0.49
(5)高知桂浜道路の無料化による利用促進	3,523	—	—
無料化による利用促進(道路公社改革推進費)	3,523	—	—
6. 市町村や民間との連携	812	807	1.01
ふれあいの道づくり支援事業費(ボランティアへの支援等)<再掲:道路維持管理費>	3	3	1.00
地域の住民力を活用した維持管理(地区・市町村への維持管理委託の取組)<再掲:道路維持管理費>	110	110	1.00
川支え合い事業(河川管理における住民団体等との連携)<再掲:河川管理費>	19	19	1.00
河川管理推進事業費(河川の美化活動を行う河川愛護団体の支援等)	3	3	1.00
都市公園等の管理運営を指定管理者へ委託<再掲:県立都市公園管理運営委託料>	616	613	1.00
ビーチボランティア・海岸愛護団体への支援<再掲:海岸管理費>	1	1	1.00
長浜種崎間の県営渡船運営費<渡船費>	57	58	0.98
健康・省エネ住宅推進事業費(健康・省エネ住宅のリフォームモニターへの支援)	3	—	—
7. 南海トラフ巨大地震への備え	9,427	5,918	1.59
建設事業継続計画策定推進事業<企画調整費>	2	1	2.00
地域防災力維持確保推進対策(地域防災力を維持確保していくための方策を検討)<建設業者指導監督費>	1	1	1.00

平成25年度土木部当初予算主要施策体系表

※【 】は予算額縮小の主な内容

(単位:百万円)

主 要 施 策	H25年度	H24年度	前年比
県管理河川の地震・津波対策<再掲:社会資本整備総合交付金事業費、防災・安全交付金事業費、河川堤防等耐震対策費>	1,885	1,040	1.81
県管理ダムの耐震性能照査(永瀬ダム・鏡ダム)<永瀬、鏡ダム管理費>【H24完了】	-	79	-
国管理河川(直轄区間)の地震・津波対策<再掲:国直轄負担金>【H25完了予定】	83	144	0.58
南海地震対策事業実施検討委託<河川調査費>	4	30	0.13
衛星携帯電話更新<水防活動費>	12	-	-
地震急傾斜地崩壊対策事業(避難路他の保全等)<再掲:急傾斜地崩壊対策事業費・砂防単独事業費>	707	560	1.26
緊急輸送道路の橋梁耐震補強<再掲:防災・安全交付金事業費>	524	437	1.20
緊急輸送道路等における道路法面対策<再掲:防災・安全交付金事業費>	1345	957	1.41
道の駅防災拠点化事業<防災・安全交付金事業費(効果促進)>	52	10	5.20
緊急輸送道路被害想定調査<道路橋梁総務費>	-	20	-
緊急輸送道路確保計画基礎資料策定<道路橋梁総務費>	20	-	-
道路防災総点検再調査<道路橋梁総務費>	60	15	4.00
トンネル防災対策計画策定<道路橋梁総務費>	-	10	-
橋梁耐震計画策定(緊急輸送道路を除く)<道路橋梁総務費>	-	10	-
緊急退出路設計調査<道路橋梁総務費>	-	5	-
被災宅地危険度判定士・判定調整員の養成<都市計画規制費>	1	1	-
高台移転検討支援経費<都市計画策定費>	1	-	-
浦戸湾東部流域下水道の耐震対策<浦戸湾東部流域下水道事業費>	126	196	0.64
県内下水道の地震・津波対策	3	-	-
総合防災拠点施設の整備	40	-	-
公園施設の耐震点検・備蓄品の整備	8	-	-
住宅耐震対策事業(耐震診断・設計・改修補助、老朽住宅の除去等)	84	253	0.33
県営住宅の耐震診断経年変化追跡調査<再掲:住戸改善推進事業費>	17	3	5.67
住宅津波浸水対策モデル事業(住宅の高床化や高齢者等移転支援)	0	-	-
建築物応急危険度判定促進事業<建築指導監督費>	2	2	1.00
免震構造建築物耐震安全性検証事業委託料	10	-	-
重要港湾3港の地震・津波対策<再掲:直轄負担金、港湾施設改良費>	1,326	1,099	1.21
高知港海岸の地震・津波対策<再掲:海岸高潮対策事業費>	609	462	1.32
高知海岸等の地震・津波対策<再掲:国直轄負担金、河川海岸高潮対策事業費、漁業海岸高潮対策事業費>	1,822	-	-
津波・高潮危機管理対策緊急事業費等<再掲>	358	163	2.20
海岸陸こう常時閉鎖推進事業費【所要額を計上】	68	94	0.72
海岸耐震診断事業費(河川・港湾海岸)	-	160	-
防災拠点港耐震診断調査等<港湾調査費>【所要額を計上】	26	35	0.74
庁舎等の地震対策(耐震診断・工事の実施)	231	131	1.76
8. 公共事業の効率的・効果的な実施に向けた取組			
(1)コスト縮減対策			
「公共工事コスト縮減に関する高知県第5次行動計画(H22～H26)」に取り組む。		H23年度コスト縮減額 1,226百万円、430件	

平成25年度土木部当初予算主要施策の概要（前年度対比）

（単位：百万円）

		平成24年度当初予算	平成25年度当初予算	
		68,250 (1.00)	72,830 (1.07)	
重要プロジェクトへの対応 (1.17)	国直轄事業促進	四国8の字を構成する高速道路等の整備促進 2,914 (1.06) (新直轄方式等の負担金及び建設促進事業)		
	国直轄道路事業費負担金	1,476 (0.87)		
	国直轄河川事業費負担金	627 (0.96)		
	国直轄砂防事業費負担金	300 (0.91)		
	国直轄港湾事業費負担金	1,139 (1.06)		
		国直轄河川海岸事業費負担金	817 (5.45)	
		日本高速道路保有・債務返済機構出資金		
		744 (3.78)		
地域の経済活動を支える社会基盤の整備等 (1.10)	地域振興を支援する道路整備の推進	社会資本整備総合交付金事業費（改築系） ・防災・安全交付金事業費（改築系） ・道路改良費（地方特定道路整備事業費） 17,429 (1.07)		
		【うち1.5車線の道路整備事業費 4,529 (1.23)】		
		道路改良費（せいかつのみち整備事業費） 400 (1.00)		
港湾	地方港湾改修費・港湾施設改良費等		1,118 (1.46)	
都市充実	都市計画街路・街路単独・土地区画整理等		2,059 (1.16)	
安全で安心できる県土づくり (1.11)	治水対策	社会資本整備総合交付金事業費（地震高潮対策） 1,470 (2.80)		
		防災・安全交付金事業費（広域河川改修、特定構造物改築等） 1,805 (0.89)		
		河川改修費 1,223 (0.97)		
	防土砂対策	通常砂防・総合流域防災事業費		971 (1.02)
		地すべり対策事業費		282 (0.96)
		急傾斜地崩壊対策事業費		1,404 (1.00)
		災害関連緊急砂防事業費等		71 (0.34)
	道路防災	砂防単独事業費		280 (1.39)
		がけくずれ住家防災対策費		240 (1.00)
		砂防等基礎調査費		221 (2.01)
	道路改良費（あんぜんな道づくり事業費）		100 (1.00)	
ダム	防災・安全交付金事業費（防災・修繕系）		3,617 (1.19)	
	防災・安全交付金事業費（橋梁耐震系）		527 (1.20)	
海岸	ダムの建設・堰堤改良事業費等		860 (0.62)	
土地	高潮対策事業費・浸食対策事業費等		2,305 (1.52)	
少子高齢化社会に対応した施設の整備等 (0.79)	国土調査費等		1,239 (0.94)	
	高齢者に優しい住宅の供給整備・支援		616 (0.70)	
既存施設の有効活用と長寿命化のための適正な維持管理 (1.65)	安全で利用しやすい道路空間づくり		1,611 (1.00)	
	快適な生活の基盤となる公園・下水道の整備促進		1,045 (0.79)	
	海辺の環境整備		82 (0.34)	
	既存ストックの適正な維持管理		4,713 (1.10)	
	都市公園の管理運営		765 (1.02)	
県営住宅の適正な管理		366 (1.01)		
既存施設の長寿命化のための取組		888 (1.12)		
市町村や民間との連携 (1.01)	高知桂浜道路の無料化による利用促進		3,523 (-)	
南海トラフ巨大地震への備え (1.59)	【住宅】	住宅耐震対策事業	84 (0.33)	
	【道路】	緊急輸送道路の橋梁耐震補強	524 (1.20)	
		緊急輸送道路等における道路法面対策	1,345 (1.41)	
		道の駅防災拠点化事業	52 (5.20)	
		緊急輸送道路確保計画の基礎資料策定等	80 (1.78)	
	【港湾海岸】	重要港湾3港の地震・津波対策	1,326 (1.21)	
		高知港海岸の地震・津波対策	609 (1.32)	
		高知海岸等の地震・津波対策	1,822 (-)	
		海岸保全施設の改修による津波対策	358 (2.20)	
		海岸陸こう常時閉鎖推進事業費	68 (0.72)	
		防災拠点港耐震診断調査等	26 (0.74)	
	【河川】	県管理河川の地震・津波対策	1,885 (1.81)	
		国管理河川(直轄区間)の地震・津波対策	83 (0.58)	
	【砂防】	地震急傾斜地崩壊対策事業	707 (1.26)	
	【下水】	浦戸湾東部流域下水道の耐震対策	126 (0.64)	
	【公園】	総合防災拠点施設の整備	40 (-)	
	【その他】	庁舎等の地震対策	231 (1.76)	
		等 ※再掲を含む		

平成25年度土木部当初予算細目内訳表（一般会計及び特別会計）

一般会計

款項目	細目事業名 (細々目事業名)	款計：大太字		対前年度比 % (A) / (B)	予算執行課
		平成25年度 当初予算額 (A)	平成24年度 当初予算額 (B)		
土木部総計（土木費＋災害復旧費）		72,830,061	68,250,110	107%	
1 2 土木費		70,869,518	65,710,461	108%	
1 土木総務費		12,032,142	12,140,975	99%	
1 土木企画費		1,620,159	1,620,014	100%	
企画調整費		20,159	20,014	101%	土木企画
地域の安全安心推進事業費		1,600,000	1,600,000	100%	土木企画
2 建設管理費		2,554,015	2,589,486	99%	
人件費		2,200,521	2,300,313	96%	建設管理
土木諸費		324,105	257,820	126%	建設管理
建設業者指導監督費		14,333	15,757	91%	建設管理
建設工事及び建設業務統計調査費		953	946	101%	建設管理
建設技術管理事業費		14,103	14,650	96%	建設管理
3 建設検査費		2,745	2,794	98%	
優良建設工事施工者表彰費		2,118	2,119	100%	建設検査
施工管理技術向上事業費		627	675	93%	建設検査
4 用地対策費		7,844,871	7,917,818	99%	
人件費		45,340	48,041	94%	用地対策
公共用地先行取得対策費		6,485,988	6,485,988	100%	用地対策
(公共用地先行取得資金貸付金)		6,485,988	(6,485,988)	(100%)	
用地指導費		16,179	16,255	100%	用地対策
砂利対策費		2,089	2,219	94%	用地対策
河川海岸等自然保護対策費		46,964	47,314	99%	用地対策
国土利用計画等管理運営費		1,243	1,496	83%	用地対策
土地利用調整費		4,691	4,684	100%	用地対策
地価調査費		18,222	17,572	104%	用地対策
国土調査費		1,221,407	1,294,249	94%	用地対策
土地基本調査費		2,748	0	皆増	用地対策
5 収用委員会費		10,352	10,863	95%	
収用委員会運営費		10,352	10,863	95%	用地対策
2 河川費		6,981,185	7,080,274	99%	
1 河川管理費		1,601,670	2,254,135	71%	
人件費		58,119	56,465	103%	河川
和食ダム建設事業費		329,900	806,800	41%	河川
生活貯水池ダム建設事業費		54,983	21,000	262%	河川
ダム改良費		474,925	515,150	92%	河川
河川管理費		180,380	218,184	83%	河川
河川台帳等整備費		7,053	7,053	100%	河川
河川管理推進事業費		2,937	3,115	94%	河川
水資源対策費		47,696	35,152	136%	河川
エネルギー対策費		139,803	162,349	86%	河川
永瀬ダム管理事務所費		94,039	133,420	70%	河川
鏡ダム管理事務所費		70,251	108,695	65%	河川
桐見ダム管理費		64,616	62,735	103%	河川
坂本ダム管理費		51,495	52,814	98%	河川
生活貯水池ダム管理費		15,957	16,718	95%	河川
ダム調整費		9,516	10,385	92%	河川
統合河川環境整備事業費		0	44,100	皆減	河川
2 河川整備費		1,477,191	1,630,126	91%	
河川堤防等耐震対策費		100,000	200,000	50%	建設管理
河川改修費		1,223,319	1,265,014	97%	建設管理
河川調査費		79,103	89,381	89%	河川
水防活動費		74,769	75,731	99%	河川
3 河川改良費		3,902,324	3,196,013	122%	
社会資本整備総合交付金事業費		1,470,000	525,000	280%	建設管理
防災・安全交付金事業費		1,805,075	2,020,250	89%	建設管理
国直轄河川事業費負担金		627,249	650,763	96%	建設管理
3 砂防費		3,897,813	3,900,896	100%	
1 砂防費		544,701	465,016	117%	
砂防諸費		1,358	1,342	101%	防災砂防
砂防調査費		9,200	12,004	77%	防災砂防
砂防、地すべり及び急傾斜指定地管理費		13,693	10,770	127%	防災砂防
砂防単独事業費		280,450	200,900	140%	建設管理
がけくずれ住家防災対策費		240,000	240,000	100%	防災砂防
2 砂防整備費		3,177,277	3,095,900	103%	

款計：大太字

款計：大太字

(単位：千円)

款項目	細目事業名 (細々目事業名)	平成25年度	平成24年度	対前年度比	予算執行課
		当初予算額 (A)	当初予算額 (B)	% (A) / (B)	
	通常砂防事業費	939,187	924,000	102%	建設管理
	地すべり対策事業費	282,450	294,000	96%	建設管理
	急傾斜地崩壊対策事業費	1,403,640	1,427,150	98%	建設管理
	総合流域防災事業費	31,500	10,500	300%	建設管理
	砂防等基礎調査費	220,500	110,250	200%	建設管理
	国直轄砂防事業費負担金	300,000	330,000	91%	建設管理
	3 災害関連費	175,835	339,980	52%	
	災害関連緊急砂防事業費	69,300	170,100	41%	建設管理
	災害関連緊急地すべり対策事業費	31,500	31,500	100%	建設管理
	災害関連緊急急傾斜地崩壊対策事業費	31,500	31,500	100%	建設管理
	国直轄災害関連事業費負担金	33,340	40,000	83%	建設管理
	河川等災害関連事業費	10,139	200	5070%	建設管理
	市町村災害関連事業指導監督事務費	56	66,680	0%	建設管理
	4 道路橋梁費	35,132,029	28,757,139	122%	
	1 道路橋梁管理費	13,539,149	8,086,805	167%	
	人件費	188,327	228,020	83%	道路
	道路橋梁総務費	157,943	117,971	134%	道路
	道路維持管理費	2,194,673	1,867,928	117%	道路
	渡船費	56,998	58,459	98%	道路
	道路改良費	6,518,877	5,408,158	121%	建設管理
	(せいかつのみち整備事業費)	400,000	(400,000)	(100%)	
	(地方特定道路整備事業費)	4,818,877	(4,808,158)	(100%)	
	(あんぜんな道づくり事業費)	100,000	(100,000)	(100%)	
	(交通安全施設整備費)	200,000	(100,000)	(200%)	
	(地方特定道路整備事業費(元気交付金))	1,000,000	(0)	(皆増)	
	道路情報化推進事業費	27,564	13,641	202%	道路
	高規格道路等建設促進事業費	128,030	195,491	65%	道路
	日本高速道路保有・債務返済機構出資金	743,737	197,137	377%	道路
	道路公社改革推進事業費	3,523,000	0	皆増	道路
	2 道路橋梁改良費	21,592,880	20,670,334	104%	
	道路改築費	105,000	0	皆増	建設管理
	社会資本整備総合交付金事業費	8,878,534	8,335,079	107%	建設管理
	市町村事業指導監督事務費	10,000	431,414	2%	道路
	国直轄道路事業費負担金	4,264,169	10,000	42642%	建設管理
	地域自主戦略交付金事業費	0	7,629,672	皆減	建設管理
	防災・安全交付金事業費	8,335,177	4,264,169	195%	建設管理
	5 都市計画費	3,857,822	3,927,556	98%	
	1 都市計画費	64,142	41,374	155%	
	都市計画策定費	55,556	36,028	154%	都市計画
	都市計画規制費	2,656	2,886	92%	都市計画
	都市施設管理費	5,930	2,460	241%	都市計画
	2 都市整備費	859,340	544,607	158%	
	屋外広告物等指導規制費	1,396	2,151	65%	都市計画
	都市計画街路単独事業費	857,944	542,456	158%	建設管理
	3 都市施設整備費	1,109,662	1,204,211	92%	
	都市計画街路事業費	917,904	1,048,259	88%	建設管理
	土地区画整理事業費	189,258	153,452	123%	建設管理
	市町村都市計画街路事業指導監督事務費	2,500	2,500	100%	都市計画
	4 公園費	1,428,432	1,351,091	106%	
	都市公園管理費	764,657	770,092	99%	公園下水道
	都市公園単独事業費	117,248	205,460	57%	建設管理
	都市公園事業費	545,685	374,697	146%	建設管理
	市町村都市公園事業指導監督事務費	842	842	100%	公園下水道
	5 下水道費	396,246	786,273	50%	
	団体営農業集落排水事業費	1,600	27,975	6%	公園下水道
	下水道諸費	8,477	5,569	152%	公園下水道
	浄化槽設置管理推進事業費	138,248	155,288	89%	公園下水道
	流域別下水道整備総合計画策定事業費	0	32,316	皆減	公園下水道
	市町村下水道事業指導監督事務費	7,000	8,000	88%	公園下水道
	流域下水道事業特別会計繰出金	240,921	557,125	43%	公園下水道
	6 建築費	1,892,372	2,139,704	88%	
	1 住宅費	1,525,966	1,773,670	86%	
	人件費	139,899	155,627	90%	住宅
	宅地建物取引業指導監督費	2,434	2,373	103%	住宅
	住宅諸費	15,475	6,853	226%	住宅
	持家住宅建設促進事業費	322	453	71%	住宅
	住宅新築資金等貸付助成事業費	97,899	102,590	95%	住宅
	住宅耐震対策事業費	84,268	253,495	33%	住宅

款計：大太字

款計：大太字

(単位：千円)

款項目	細目事業名 (細々目事業名)	平成25年度	平成24年度	対前年度比	予算執行課
		当初予算額 (A)	当初予算額 (B)	% (A) / (B)	
	県営住宅管理費	366,408	363,811	101%	住宅
	県営住宅整備事業費	151,912	0	皆増	住宅
	住戸改善推進事業費	616,192	879,198	70%	住宅
	街づくり促進事業費	42,600	0	皆増	住宅
	市町村指導監督事務費	8,557	9,270	92%	住宅
	2 建築指導費	95,457	96,547	99%	
	人件費	67,005	65,842	102%	建築指導
	建築指導監督費	23,429	23,796	98%	建築指導
	建築指導諸費	5,023	6,909	73%	建築指導
	3 建築費	270,949	269,487	101%	
	人件費	137,720	141,743	97%	建築
	県有施設管理費	127,339	120,877	105%	建築
	建築諸費	1,301	1,281	102%	建築
	営繕諸費	4,589	5,586	82%	建築
	7 港湾費	3,600,415	5,632,553	64%	
	1 港湾振興費	145,864	118,929	123%	
	人件費	85,480	79,055	108%	港湾振興
	ポートセールス推進事業費	41,148	27,056	152%	港湾振興
	高知新港振興プラン策定事業費	0	7,285	皆減	港湾振興
	姉妹港交流促進事業費	19,236	5,533	348%	港湾振興
	2 港湾費	1,291,230	3,325,195	39%	
	人件費	107,487	106,704	101%	港湾海岸
	港湾管理費	130,168	126,994	102%	港湾海岸
	港湾統計調査費	1,625	1,625	100%	港湾海岸
	港湾美化対策事業費	56,320	72,023	78%	港湾海岸
	プレジャーボート対策事業費	25,809	29,754	87%	港湾海岸
	港湾調査費	66,000	49,600	133%	港湾海岸
	港湾単独改良費	32,000	34,000	94%	建設管理
	用地先行取得費	416,366	2,529,407	16%	港湾海岸
	港湾整備事業特別会計貸付金	313,455	375,088	84%	港湾海岸
	港湾維持修繕費	142,000	0	皆増	建設管理
	3 港湾建設費	2,163,321	2,188,429	99%	
	重要港湾改修費	21,000	0	皆増	建設管理
	地方港湾改修費	516,871	587,184	88%	建設管理
	港湾施設改良費	454,750	107,100	425%	建設管理
	長寿命化計画策定事業費	31,500	65,100	48%	建設管理
	みなと振興交付金事業費	0	78,202	皆減	建設管理
	港湾環境整備事業費	0	272,707	皆減	建設管理
	国直轄港湾事業費負担金	1,139,200	1,078,136	106%	建設管理
	8 海岸費	3,475,740	2,131,364	163%	
	1 海岸費	298,699	307,442	97%	
	人件費	52,169	52,818	99%	港湾海岸
	耕地海岸管理費	1,729	1,594	108%	港湾海岸
	耕地海岸調査費	1,000	1,000	100%	港湾海岸
	耕地海岸単独改良費	0	30,000	皆減	港湾海岸
	耕地海岸維持修繕費	1,450	0	皆増	港湾海岸
	漁港海岸管理費	4,253	5,185	82%	港湾海岸
	漁港海岸維持修繕費	1,000	0	皆増	港湾海岸
	河川海岸管理費	21,306	17,824	120%	港湾海岸
	河川海岸調査費	1,000	2,000	50%	港湾海岸
	河川海岸単独改良費	9,500	9,500	100%	建設管理
	河川海岸維持修繕費	11,000	0	皆増	建設管理
	港湾海岸管理費	44,138	40,849	108%	港湾海岸
	港湾海岸調査費	3,000	3,000	100%	港湾海岸
	港湾海岸維持修繕費	7,540	0	皆増	建設管理
	高知港排水施設維持管理費	71,930	49,902	144%	港湾海岸
	海岸陸こう常時閉鎖推進事業費	67,684	93,770	72%	港湾海岸
	2 耕地海岸保全費	46,935	9,922	473%	
	耕地海岸津波・高潮危機管理対策緊急事業費	31,710	0	皆増	港湾海岸
	耕地海岸活力創出基盤整備総合交付金事業費	15,225	9,922	153%	港湾海岸
	3 漁港海岸保全費	712,190	163,550	435%	
	漁港海岸高潮対策事業費	630,000	0	皆増	港湾海岸
	漁港海岸津波・高潮危機管理対策緊急事業費	27,090	52,500	52%	港湾海岸
	市町村管理漁港海岸保全事業費	42,000	10,500	400%	港湾海岸
	漁港海岸活力創出基盤整備総合交付金事業費	0	96,000	皆減	港湾海岸
	漁港海岸災害関連緊急砂防等事業費	10,500	0	皆増	港湾海岸
	市町村事業指導監督事務費	2,600	4,550	57%	港湾海岸
	4 河川海岸保全費	1,604,166	1,023,650	157%	

款計：大太字

款計：大太字

(単位：千円)

款項目	細目事業名 (細々目事業名)	平成25年度 当初予算額 (A)	平成24年度 当初予算額 (B)	対前年度比 % (A) / (B)	予算執行課
	河川海岸高潮対策事業費	651,000	137,600	473%	建設管理
	河川海岸侵食対策事業費	115,500	168,000	69%	建設管理
	河川海岸耐震診断事業費	0	441,000	皆減	建設管理
	河川海岸津波・高潮危機管理対策緊急事業費	10,500	105,000	10%	建設管理
	国直轄河川海岸事業費負担金	816,666	11,550	7071%	建設管理
	河川海岸災害関連緊急砂防等事業費	10,500	10,500	100%	建設管理
	河川海岸活力創出基盤整備総合交付金事業費	0	150,000	皆減	建設管理
	5 港湾海岸保全費	813,750	626,800	130%	
	港湾海岸高潮対策事業費	745,500	22,000	3389%	建設管理
	港湾海岸耐震診断事業費	0	589,050	皆減	建設管理
	港湾海岸津波・高潮危機管理対策緊急事業費	57,750	5,250	1100%	建設管理
	国直轄港湾海岸事業費負担金	0	10,500	皆減	建設管理
	港湾海岸災害関連緊急砂防等事業費	10,500	0	皆増	建設管理
1 5 災害復旧費		1,960,543	2,539,649	77%	
1 農林施設災害復旧費		6,671	19,760	34%	
2 耕地災害復旧費		6,671	19,760	34%	
	耕地海岸保全施設災害復旧事業費	5,571	18,660	30%	港湾海岸
	耕地海岸保全施設災害査定事業費	1,100	1,100	100%	港湾海岸
2 水産施設災害復旧費		7,336	7,336	100%	
1 漁港施設災害事業費		7,336	7,336	100%	
	漁港海岸保全施設災害復旧事業費	6,086	6,086	100%	港湾海岸
	漁港海岸保全施設災害査定事業費	1,250	1,250	100%	港湾海岸
3 土木施設災害復旧費		1,946,536	2,512,553	77%	
1 土木施設災害復旧費		1,946,536	2,512,553	77%	
	公共土木施設災害復旧事業費	1,735,672	2,254,460	77%	防災砂防
	県単公共土木施設災害復旧事業費	67,100	67,100	100%	防災砂防
	災害諸費	29,214	29,303	100%	防災砂防
	港湾海岸保全施設等災害査定事業費	1,648	27,775	6%	港湾海岸
	市町村災害復旧事業指導監督事務費	26,502	132,289	20%	建設管理
	国直轄災害復旧事業費負担金	86,400	1,626	5314%	防災砂防

流域下水道事業特別会計

(単位：千円)

款項目	細目事業名 (細々目事業名)	平成25年度 当初予算額 (A)	平成24年度 当初予算額 (B)	対前年度比 % (A) / (B)	予算執行課
1 流域下水道事業費		1,141,753	1,538,280	74%	
1 流域下水道事業費		1,141,753	1,538,280	74%	
1 流域下水道管理費		685,782	675,545	102%	
	浦戸湾東部流域下水道管理費	685,782	675,545	102%	公園下水道
2 流域下水道事業費		455,971	862,735	53%	
	浦戸湾東部流域下水道事業費	208,320	264,054	79%	公園下水道
	地方債元利償還金	247,563	598,619	41%	公園下水道
	公債取扱事務費	88	62	142%	公園下水道

港湾整備事業特別会計

(単位：千円)

款項目	細目事業名 (細々目事業名)	平成25年度 当初予算額 (A)	平成24年度 当初予算額 (B)	対前年度比 % (A) / (B)	予算執行課
1 港湾整備事業費		1,013,629	1,028,015	99%	
1 港湾整備事業費		1,013,629	1,028,015	99%	
1 港湾整備事業費		928,806	860,935	108%	
	港湾施設維持費	48,247	44,024	110%	港湾海岸
	高知新港管理運営費	65,085	59,954	109%	港湾海岸
	地方債元利償還金	715,321	756,814	95%	港湾海岸
	公債取扱事務費	153	143	107%	港湾海岸
	高知新港整備事業費	100,000	0	皆増	港湾海岸
2 臨海土地造成事業費		84,823	167,080	51%	
	宿毛湾臨海土地造成事業費	98	116,737	0%	港湾海岸
	地方債元利償還金	84,713	50,254	169%	港湾海岸
	公債取扱事務費	12	89	13%	港湾海岸

土木部繰越額の推移（一般会計，県予算ベース）

予算額・繰越額（百万円）

繰越率（％）

