

平成26年度土木部当初予算のポイント

I 総括

土木部では、県民の皆様が将来に希望をもって暮らせる県土づくりに貢献し、県勢浮揚に結び付けるため、以下の基本的な考え方で予算の編成を行った。

- ① 南海トラフ地震対策の加速化と抜本的な強化を行う。
- ② 既存インフラの有効活用と長寿命化のため、計画的な維持管理を行う。
- ③ 雇用の創出、産業の育成、地域振興のための事業を進める。
- ④ 地域の課題に効果的に対応するため、地域の実情に合った整備を進める。
- ⑤ 事業のプライオリティを明確にし、透明性を確保して効率的に事業を行う。

○一般会計

(単位：百万円)

項目	26年度	25年度	増減 (伸率)
土木部予算	71,319	72,830	△ 1,511 (0.98)
経常的経費	19,368	22,991	△ 3,622 (0.84)
投資的経費	51,950	49,839	+2,111 (1.04)
普通建設事業費	50,164	47,912	+2,252 (1.05)
一般公共事業	30,936	29,805	+1,131 (1.04)
国直轄負担金	8,119	7,181	+938 (1.13)
単独事業	10,254	10,460	△ 206 (0.98)
その他	855	466	+389 (1.84)
災害復旧	1,787	1,927	△ 141 (0.93)

※四捨五入の関係で計数が合わない場合がある。

○特別会計

(単位：百万円)

項目	26年度	25年度	増減 (伸率)
流域下水道事業	1,366	1,142	+224 (1.20)
港湾整備事業	1,104	1,014	+90 (1.09)

※四捨五入の関係で計数が合わない場合がある

Ⅱ 5つの基本政策に基づく県づくり

インフラの充実と有効活用

[] はH25予算額, () は増減額

①産業振興や安全・安心に繋がるインフラ整備

- ・産業振興を支援する道路整備の推進など 7,323百万円 [9,291百万円(△1,968百万円)]
(地域経済の活性化を図るため国道195号や安田東洋線など81箇所において、地域拠点などへのアクセス道路を整備)
- ・8の字関連道路の整備等 3,918百万円 [4,559百万円(△ 641百万円)]
(国直轄道路整備及び県の行うインター線の整備など) ※所要額を計上
- ・和食ダム建設事業 2,003百万円 [330百万円(+ 1,673百万円)]
(ダム堤体工事に着手)

②地域生活(中山間)の安全・安心の確保に直結するインフラ整備等

- ・道路防災・修繕 6,581百万円 [4,241百万円(+2,340百万円)]
(橋梁の耐震補強や落石対策などの防災事業とくらしを守る修繕事業)
- ・1.5車線の道路整備事業 4,532百万円 [4,529百万円(+3百万円)]
(県内127箇所において、地域の実情に応じた道路を整備)
- ・地域の安全安心推進事業 1,600百万円 [1,600百万円(増減なし)]
(地域住民の生活に密着した身近な公共施設の維持修繕に、土木事務所長の判断で迅速かつ柔軟に対応する事業)
- ・通学路の交通安全対策 954百万円 [1,331百万円(△ 377百万円)]
(通学路の緊急合同点検で要対策箇所に位置付けされた箇所における歩道整備などの交通安全対策事業)
- ・せいかつのみち整備事業 400百万円 [400百万円(増減なし)]
(地域に密着した道路の小規模改良事業)

③既存インフラの有効活用

- ・道路施設の長寿命化修繕等(再掲) 832百万円 [698百万円(+ 134百万円)]
(長寿命化修繕計画に基づく橋梁修繕、舗装の修繕計画策定等)
- ・河川施設の長寿命化修繕等 93百万円 [158百万円(△ 65百万円)]
(永瀬ダムや香宗川水門など17箇所で実施)
- ・港湾施設の長寿命化計画策定 63百万円 [32百万円(+ 31百万円)]
(佐喜浜港など4箇所の長寿命化計画を策定)
- ・高知新港の利活用促進のための取組 44百万円 [31百万円(+ 13百万円)]
(高知新港コンテナ利用促進事業費補助金等の利用促進事業)
- ・姉妹港交流促進事業 5百万円 [19百万円(△ 14百万円)]
(海外との経済交流)

南海トラフ地震対策

○加速化と抜本的な強化 12,615百万円〔 8,943百万円(+3,672百万円) 〕

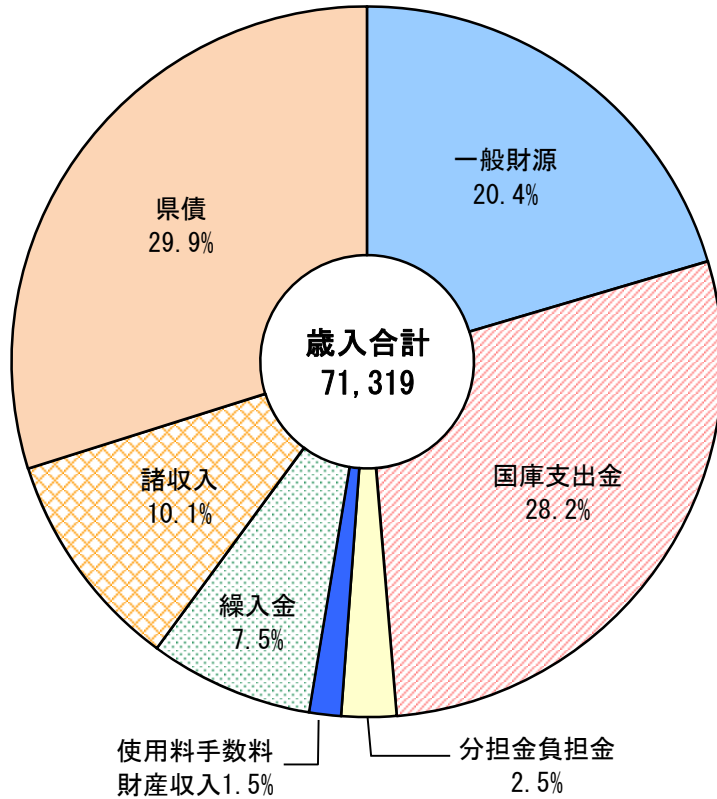
住宅 建築	①住宅の耐震対策	243百万円〔 84百万円(+ 159百万円) 〕 (耐震改修予定棟数を400棟に増 (H25当初200棟)、30万円上乘せ補助の継続、老朽住宅等の除却、空き家活用促進を補助対象に追加)	
	②建築物の耐震対策	40百万円〔 - (皆増) 〕 (大規模建築物等の耐震診断等を補助、避難路等沿道の建築物の基礎調査)	
道路	③緊急輸送道路における橋梁の耐震補強(再掲)	2,108百万円〔 524百万円(+ 1,584百万円) 〕 (春野赤岡線浦戸大橋など9箇所)	
	④緊急輸送道路等における道路法面对策(再掲)	834百万円〔 822百万円(+ 12百万円) 〕 (国道194号(いの)など43箇所を実施)	
	⑤道の駅防災拠点化事業	63百万円〔 52百万円(+ 11百万円) 〕 (道の駅の防災拠点化整備)	
	⑥緊急輸送道路確保計画の基礎資料策定等	314百万円〔 120百万円(+ 194百万円) 〕 (緊急輸送道路啓開計画策定および緊急輸送道路等の防災点検再調査等)	
港湾 海岸	⑦重要港湾3港の地震・津波対策	1,161百万円〔 1,326百万円(△ 165百万円) 〕 (国直轄事業による防波堤整備、交付金事業による須崎港海岸の堤防改良)	
	⑧高知港海岸の地震・津波対策	830百万円〔 609百万円(+ 221百万円) 〕 (浦戸湾内の海岸堤防耐震補強等)	
	⑨高知海岸等の地震・津波対策	2,691百万円〔 1,822百万円(+ 869百万円) 〕 (国直轄事業による耐震補強、交付金事業等による耐震補強)	
	⑩海岸保全施設の改修による津波対策	725百万円〔 358百万円(+ 367百万円) 〕 (交付金事業による奈半利港海岸などの堤防・水門等の地震・津波対策)	
	⑪海岸陸こう常時閉鎖推進事業	68百万円〔 68百万円(増減なし) 〕 (陸こうのコンクリート閉鎖等による常時閉鎖)	
	⑫防災拠点港地震・津波対策検討調査等	45百万円〔 26百万円(+ 19百万円) 〕 (海からの緊急輸送ルート確保のための方針検討)	
	⑬市町村管理漁港海岸保全事業費	51百万円〔 - (皆増) 〕 (市町村が行う海岸堤防耐震補強等への補助)	
	河川	⑭県管理河川の地震・津波対策	1,932百万円〔 1,885百万円(+ 47百万円) 〕 (国分川などの堤防の耐震対策、下田川など排水機場の耐震化)
		⑮南海地震対策河川整備基本方針及び整備計画策定委託業務	125百万円〔 - (皆増) 〕 (南海地震対策に係る河川整備基本方針・整備計画策定のために必要な調査を行う)
		⑯県管理ダムの耐震性能照査	51百万円〔 - (皆増) 〕 (永瀬ダム・鏡ダムのゲート等の詳細照査)
	砂防	⑰地震急傾斜地崩壊対策	609百万円〔 707百万円(△ 98百万円) 〕 (津波避難路、防災拠点・緊急輸送路の保全)
下水	⑱浦戸湾東部流域下水道の耐震対策	131百万円〔 126百万円(+ 5百万円) 〕 (管理棟・ポンプ棟の津波対策工事等)	
公園	⑲総合防災拠点施設の整備	483百万円〔 40百万円(+ 443百万円) 〕 (室戸広域公園の屋内運動施設整備)	
総合	⑳庁舎等の地震対策関連事業	4百万円〔 231百万円(△ 227百万円) 〕 (庁舎の耐震改修工事実施設計委託・工事)	
	㉑その他の南海地震対策関連事業	107百万円〔 14百万円(+ 93百万円) 〕 (建設業BCP策定推進事業、地籍調査事業進捗状況調査、桐見ダム管理用水力発電自立運転機能追加、都市計画道路高知駅秦南町線の整備、高台移転検討支援経費、被災宅地危険度判定士・建築物応急危険度判定士養成、公園施設の耐震点検等)	

平成26年度土木部一般会計当初予算 歳入・歳出内訳

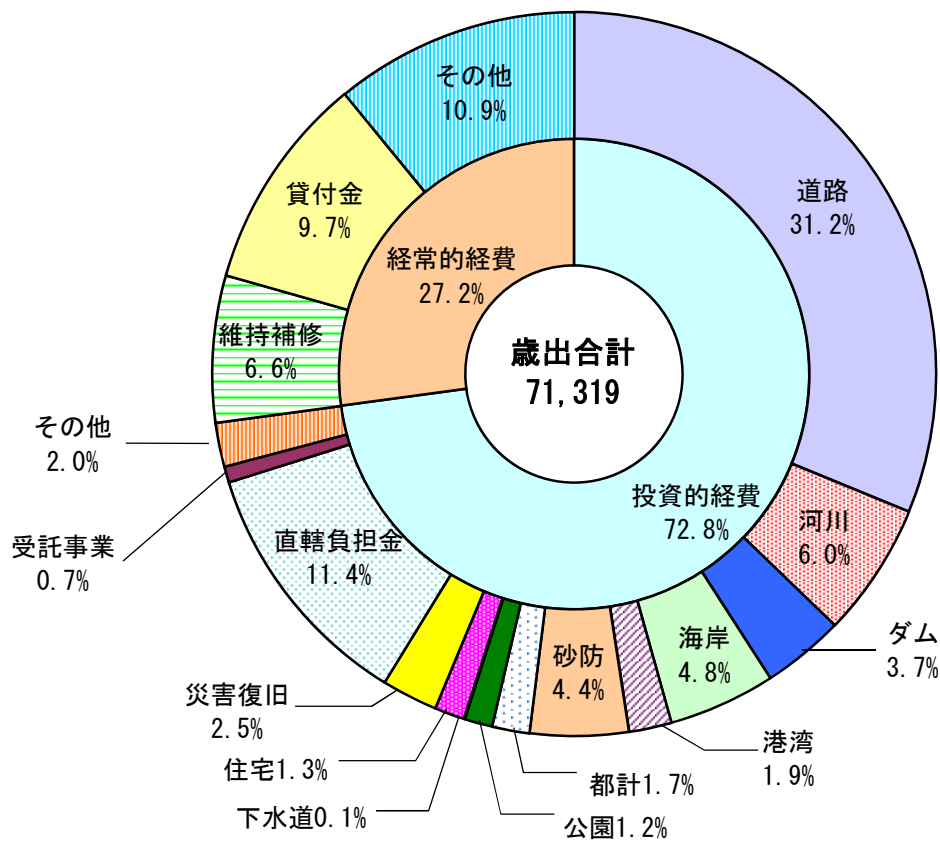
予算規模 71,319百万円（対前年度 △1,511百万円（△2.1%））

（1）歳入内訳

（単位：百万円）



（2）歳出内訳



平成26年度当初予算総括表

土木部（一般会計）

（単位：千円）

課名	平成25年度 当初予算額	平成26年度 当初予算額	左の財源内訳		備考
			特定財源	一般財源	
土木企画課	1,620,159	1,618,542	(諸) 7	1,618,535	
建設管理課	2,554,015	2,434,466	(国) 1,044 (負) 1,063 (使) 38,246 (手) 59,301 (入) 44,600 (諸) 864 (債) 2,000	2,287,348	
建設検査課	2,745	2,834	(諸) 65	2,769	
用地対策課	7,855,223	7,935,647	(国) 929,910 (使) 36,885 (手) 2,925 (諸) 6,388,361	577,566	
河川課	6,981,185	8,849,663	(国) 2,727,446 (負) 285,782 (使) 54,240 (入) 71,680 (諸) 253,589 (債) 3,711,000	1,745,926	
防災砂防課	5,842,701	5,616,674	(国) 2,349,192 (負) 116,000 (使) 1 (入) 32,400 (債) 2,670,000	449,081	
道路課	35,132,029	30,144,156	(国) 10,752,044 (負) 480,396 (使) 190,750 (手) 500 (入) 4,510,277 (諸) 258,278 (債) 9,954,000	3,997,911	
都市計画課	2,033,144	1,242,961	(国) 489,600 (負) 92,125 (手) 4,539 (入) 426,925 (諸) 9,471 (債) 156,000	64,301	
公園下水道課	1,824,678	2,138,592	(国) 309,088 (負) 37,325 (使) 9,778 (手) 838 (入) 173,350 (諸) 11,390 (債) 230,000	1,366,823	
住宅課	1,524,057	1,926,759	(国) 469,416 (使) 414,173 (手) 7,053 (諸) 5,712 (債) 449,000	581,405	
建築指導課	97,366	107,731	(国) 5,061 (手) 40,421 (諸) 183	62,066	
建築課	270,949	283,263	(負) 38 (諸) 1,466	281,759	
港湾振興課	145,864	142,042	(負) 763 (諸) 5	141,274	
港湾・海岸課	6,945,946	8,875,408	(国) 2,112,082 (負) 763,687 (使) 183,232 (財) 87 (入) 61,606 (諸) 244,257 (債) 4,120,000	1,390,457	
計	72,830,061	71,318,738	(国) 20,144,883 (負) 1,777,179 (使) 927,305 (手) 115,577 (財) 87 (入) 5,320,838 (諸) 7,173,648 (債) 21,292,000	14,567,221	

平成26年度当初予算総括表

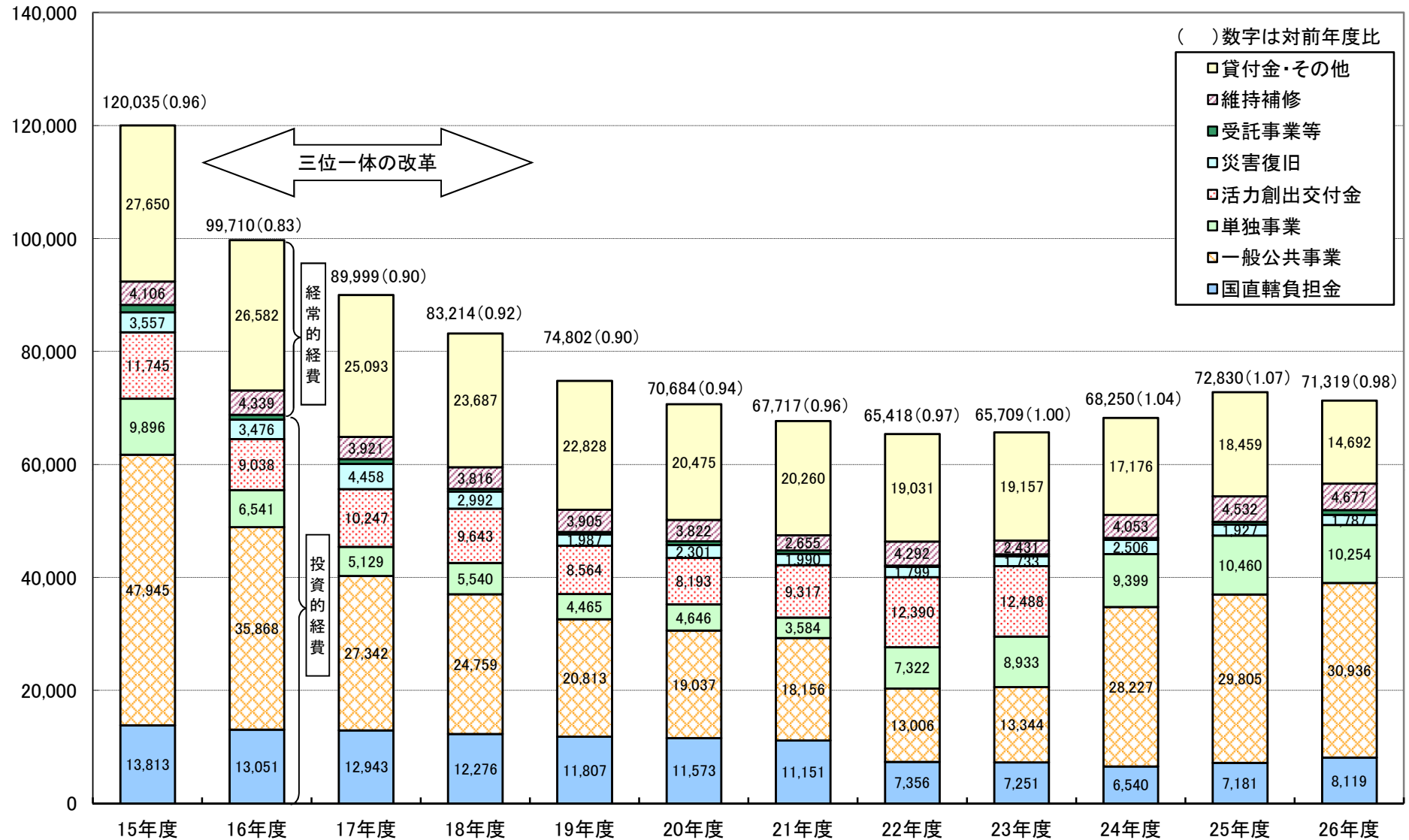
土木部（特別会計）

（単位：千円）

課 名		平成25年度 当初予算額	平成26年度 当初予算額	左の財源内訳		備 考
				特定財源	一般財源	
流域 下水道	公園下水道課	1,141,753	1,365,673	(国)	212,000	
				(負)	787,985	
				(入)	237,507	
				(越)	12,706	
				(諸)	4,475	
				(債)	111,000	
港湾 整備	港湾・海岸課	1,013,629	1,103,862	(使)	167,805	
				(財)	102,103	
				(諸)	282,954	
				(債)	551,000	
計		2,155,382	2,469,535	(国)	212,000	
			(負)	787,985		
			(使)	167,805		
			(財)	102,103		
			(入)	237,507		
			(越)	12,706		
			(諸)	287,429		
			(債)	662,000		

予算額
(百万円)

土木部予算の推移 (1)当初予算の推移グラフ



予算編成方針	重点枠・個別経費・部局調整費の設定	一般財源見積限度額の設定	(一)かつ(一+債)見積限度額の設定
--------	-------------------	--------------	--------------------

土木部予算の推移

(2) 当初予算

(単位：千円、%)

区分・年度	15	対前年度比	累年伸長率	16	対前年度比	累年伸長率	17	対前年度比	累年伸長率	18	対前年度比	累年伸長率	19	対前年度比	累年伸長率	20	対前年度比	累年伸長率
公共事業	65,247,469	95.8	100.0	52,328,174	80.2	80.2	44,675,507	85.4	68.5	39,959,553	89.4	61.2	34,602,885	86.6	53.0	32,900,456	95.1	50.4
一般公共	47,945,112	93.1	100.0	35,867,890	74.8	74.8	27,341,735	76.2	57.0	24,759,455	90.6	51.6	20,813,091	84.1	43.4	19,036,529	91.5	39.7
災害復旧	3,489,789	88.3	100.0	3,409,321	97.7	97.7	4,390,436	128.8	125.8	2,924,432	66.6	83.8	1,919,583	65.6	55.0	2,233,791	116.4	64.0
直轄負担金	13,812,568	109.1	100.0	13,050,963	94.5	94.5	12,943,336	99.2	93.7	12,275,666	94.8	88.9	11,806,511	96.2	85.5	11,572,836	98.0	83.8
その他補助	—	—	—	—	—	—	—	—	—	—	—	—	63,700	—	—	57,300	90.0	—
単独事業	21,707,882	91.7	100.0	15,646,147	72.1	72.1	15,443,448	98.7	71.1	15,250,529	98.8	70.3	13,095,697	85.9	60.3	12,906,599	98.6	59.5
一般単独	19,776,656	91.4	100.0	13,706,762	69.3	69.3	13,800,788	100.7	69.8	14,020,879	101.6	70.9	11,892,569	84.8	60.1	11,731,180	98.6	59.3
単独補助	1,850,736	99.4	100.0	1,851,054	100.0	100.0	1,568,742	84.7	84.8	1,156,028	73.7	62.5	1,134,624	98.1	61.3	1,044,967	92.1	56.5
災害復旧	67,100	100.0	100.0	67,100	100.0	100.0	67,100	100.0	100.0	67,100	100.0	100.0	67,100	100.0	100.0	67,100	100.0	100.0
その他	13,390	12.4	100.0	21,231	158.6	158.6	6,818	32.1	50.9	6,522	95.7	48.7	1,404	21.5	10.5	63,352	4512.3	473.1
受託事業	1,323,679	90.6	—	814,912	61.6	—	866,235	106.3	—	500,752	57.8	—	370,063	73.9	—	580,000	156.7	—
維持補修	4,106,019	104.1	100.0	4,339,038	105.7	105.7	3,921,475	90.4	95.5	3,815,641	97.3	92.9	3,905,021	102.3	95.1	3,822,011	97.9	93.1
貸付金	16,398,952	93.6	100.0	15,267,428	93.1	93.1	14,404,321	94.3	87.8	13,588,749	94.3	82.9	13,201,530	97.2	80.5	11,148,991	84.5	68.0
その他	11,250,805	102.0	100.0	11,314,196	100.6	100.6	10,688,394	94.5	95.0	10,098,606	94.5	89.8	9,626,346	95.3	85.6	9,325,542	96.9	82.9
合計(A)	120,034,806	95.5	100.0	99,709,895	83.1	83.1	89,999,380	90.3	75.0	83,213,830	92.5	69.3	74,801,542	89.9	62.3	70,683,599	94.5	58.9
県計(B)	509,629,871	94.1	100.0	482,006,652	94.6	94.6	452,122,561	93.8	88.7	430,363,654	95.2	84.4	423,222,888	98.3	83.0	413,573,491	97.7	81.2
(A)/(B)	% 23.6			% 20.7			% 19.9			% 19.3			% 17.7			% 17.1		

区分・年度	21	対前年度比	累年伸長率	22	対前年度比	累年伸長率	23	対前年度比	累年伸長率	24	対前年度比	累年伸長率	25	対前年度比	累年伸長率	26	対前年度比	累年伸長率
公共事業	31,362,012	95.3	48.1	22,154,377	70.6	34.0	22,530,406	101.7	34.5	37,418,850	166.1	57.3	38,996,440	104.2	59.8	41,154,384	105.5	63.1
一般公共	18,155,525	95.4	37.9	13,005,598	71.6	27.1	13,343,907	102.6	27.8	28,226,981	211.5	58.9	29,805,176	105.6	62.2	30,935,753	103.8	64.5
災害復旧	1,923,197	86.1	55.1	1,732,299	90.1	49.6	1,666,355	96.2	47.7	2,439,270	146.4	69.9	1,860,231	76.3	53.3	1,754,143	94.3	50.3
直轄負担金	11,150,840	96.4	80.7	7,356,427	66.0	53.3	7,250,754	98.6	52.5	6,539,748	90.2	47.3	7,180,624	109.8	52.0	8,118,510	113.1	58.8
その他補助	132,450	231.2	—	60,053	45.3	—	269,390	448.6	—	212,851	79.0	—	150,409	70.7	—	345,978	230.0	—
単独事業	12,968,091	100.5	59.7	19,779,276	152.5	91.1	21,487,701	108.6	99.0	9,465,678	44.1	43.6	10,527,277	111.2	48.5	10,286,535	97.7	47.4
一般単独	11,622,063	99.1	58.8	18,692,487	160.8	94.5	20,229,006	108.2	102.3	8,299,529	41.0	42.0	9,540,740	115.0	48.2	9,196,163	96.4	46.5
単独補助	1,100,626	105.3	59.5	995,898	90.5	53.8	993,821	99.8	53.7	930,521	93.6	50.3	673,149	72.3	36.4	1,003,907	149.1	54.2
災害復旧	67,100	100.0	100.0	67,100	100.0	100.0	67,100	100.0	100.0	67,100	100.0	100.0	67,100	100.0	100.0	32,400	48.3	48.3
その他	178,302	281.4	1331.6	23,791	13.3	177.7	197,774	831.3	1477.0	168,528	85.2	1258.6	246,288	146.1	1839.3	54,065	22.0	403.8
受託事業	473,298	81.6	—	161,114	34.0	—	103,328	64.1	—	136,118	131.7	—	315,637	231.9	—	509,449	161.4	—
維持補修	2,654,596	69.5	64.7	4,291,959	161.7	104.5	2,430,789	56.6	59.2	4,053,404	166.8	98.7	4,531,914	111.8	110.4	4,676,793	103.2	113.9
貸付金	11,004,156	98.7	67.1	10,548,820	95.9	64.3	10,682,701	101.3	65.1	9,390,483	87.9	57.3	7,215,809	76.8	44.0	6,898,531	95.6	42.1
その他	9,255,484	99.2	82.3	8,482,537	91.6	75.4	8,474,373	99.9	75.3	7,785,577	91.9	69.2	11,242,984	144.4	99.9	7,793,046	69.3	69.3
合計(A)	67,717,637	95.8	56.4	65,418,083	96.6	54.5	65,709,298	100.4	54.7	68,250,110	103.9	56.9	72,830,061	106.7	60.7	71,318,738	97.9	59.4
県計(B)	418,682,486	101.2	82.2	428,226,727	102.3	84.0	433,784,122	101.3	85.1	434,087,953	100.1	85.2	445,631,863	102.7	87.4	452,700,592	101.6	88.8
(A)/(B)	% 16.2			% 15.3			% 15.1			% 15.7			% 16.3			% 15.8		

土木部予算の推移 (3) 最終予算

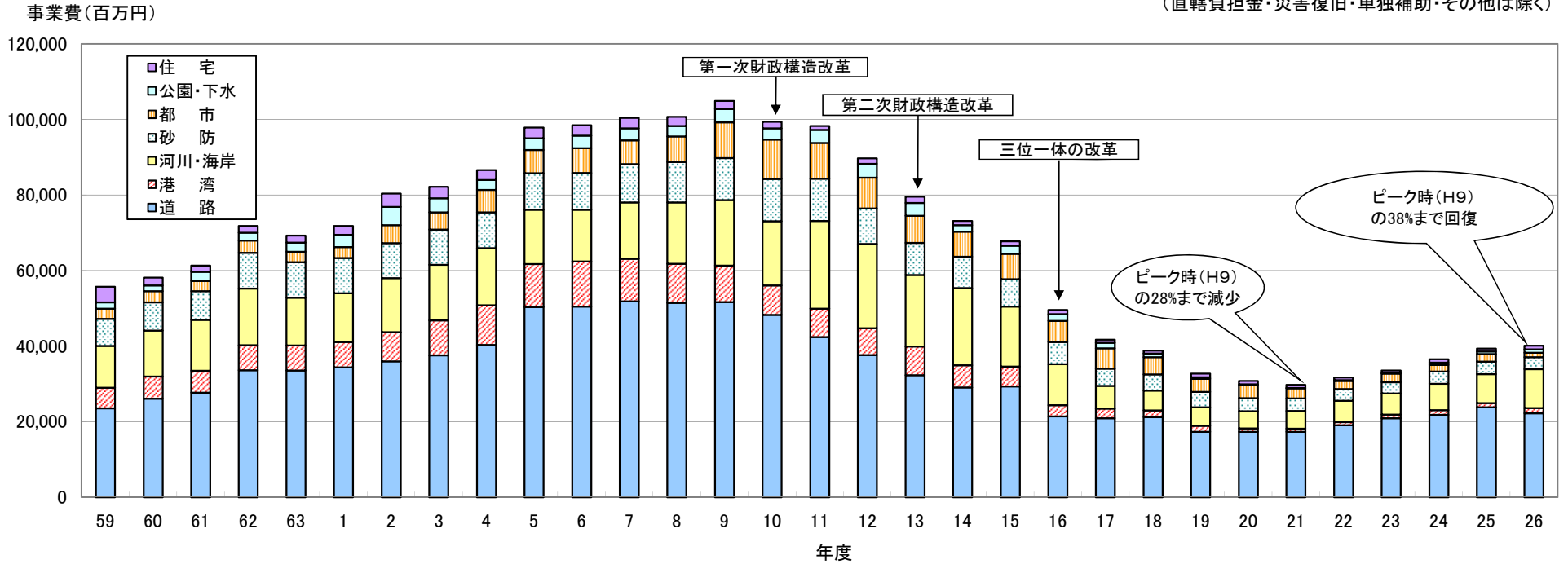
(単位：千円、%)

区分・年度	14	対前年度比	累年伸長率	15	対前年度比	累年伸長率	16	対前年度比	累年伸長率	17	対前年度比	累年伸長率	18	対前年度比	累年伸長率	19	対前年度比	累年伸長率
公共事業	76,528,528	81.1	100.0	69,406,870	90.7	90.7	62,695,996	90.3	81.9	48,978,200	78.1	64.0	39,591,175	80.8	51.7	38,277,124	96.7	50.0
一般公共	55,084,180	83.7	100.0	47,194,772	85.7	85.7	34,811,353	73.8	63.2	26,801,155	77.0	48.7	24,530,106	91.5	44.5	21,842,509	89.0	39.7
災害復旧	5,191,035	50.7	100.0	7,849,700	151.2	151.2	14,654,691	186.7	282.3	8,350,258	57.0	160.9	1,814,569	21.7	35.0	4,525,900	249.4	87.2
直轄負担金	16,253,313	88.6	100.0	14,362,398	88.4	88.4	13,229,952	92.1	81.4	13,826,787	104.5	85.1	13,246,500	95.8	81.5	11,860,332	89.5	73.0
その他補助	—	—	—	—	—	—	—	—	—	—	—	—	—	—	—	48,383	—	—
単独事業	21,920,175	77.8	100.0	20,979,160	95.7	95.7	15,978,970	76.2	72.9	15,529,735	97.2	70.8	15,508,467	99.9	70.7	14,163,290	91.3	64.6
一般単独	20,326,824	77.7	100.0	19,877,205	97.8	97.8	14,561,864	73.3	71.6	14,424,035	99.1	71.0	14,401,702	99.8	70.9	11,853,979	82.3	58.3
単独補助	1,467,671	82.2	100.0	1,055,165	71.9	71.9	1,325,911	125.7	90.3	1,068,882	80.6	72.8	1,045,143	97.8	71.2	2,245,256	214.8	153.0
災害復旧	17,861	37.2	100.0	33,400	187.0	187.0	64,483	193.1	361.0	30,000	46.5	168.0	55,100	183.7	308.5	39,000	70.8	218.4
その他	107,819	52.4	100.0	13,390	12.4	12.4	26,712	199.5	24.8	6,818	25.5	6.3	6,522	95.7	6.0	25,055	384.2	23.2
受託事業	1,551,695	99.1	100.0	1,130,571	72.9	72.9	727,672	64.4	46.9	665,990	91.5	42.9	327,915	49.2	21.1	226,425	69.0	14.6
維持補修	3,943,694	107.6	100.0	4,054,283	102.8	102.8	4,300,791	106.1	109.1	3,871,862	90.0	98.2	3,792,526	98.0	96.2	3,905,021	103.0	99.0
貸付金	17,448,582	86.3	100.0	15,008,457	86.0	86.0	13,666,962	91.1	78.3	13,344,519	97.6	76.5	12,062,922	90.4	69.1	12,650,527	104.9	72.5
その他	10,481,381	94.8	100.0	11,340,405	108.2	108.2	11,184,290	98.6	106.7	10,613,448	94.9	101.3	9,825,717	92.6	93.7	9,510,391	96.8	90.7
合計(A)	131,874,055	82.9	100.0	121,919,746	92.5	92.5	108,554,681	89.0	82.3	93,003,754	85.7	70.5	81,108,722	87.2	61.5	78,732,778	97.1	59.7
県計(B)	549,334,981	89.6	100.0	517,238,805	94.2	94.2	500,692,521	96.8	91.1	487,659,143	97.4	88.8	437,103,150	89.6	79.6	421,394,299	96.4	76.7
(A)/(B)	% 24.0			% 23.6			% 21.7			% 19.1			% 18.6			% 18.7		

区分・年度	20	対前年度比	累年伸長率	21	対前年度比	累年伸長率	22	対前年度比	累年伸長率	23	対前年度比	累年伸長率	24	対前年度比	累年伸長率	25	対前年度比	累年伸長率
公共事業	36,348,896	95.0	47.5	37,392,566	102.9	48.9	24,686,015	66.0	32.3	29,227,598	118.4	38.2	58,587,880	200.5	76.6	40,808,993	69.7	53.3
一般公共	22,713,817	104.0	41.2	21,794,360	96.0	39.6	16,018,767	73.5	29.1	16,004,436	99.9	29.1	46,160,778	288.4	83.8	32,221,823	69.8	58.5
災害復旧	1,402,243	31.0	27.0	1,107,719	79.0	21.3	655,568	59.2	12.6	4,626,454	705.7	89.1	2,185,258	47.2	42.1	884,337	40.5	17.0
直轄負担金	12,149,389	102.4	74.8	14,406,067	118.6	88.6	7,959,512	55.3	49.0	8,394,251	105.5	51.6	10,015,949	119.3	61.6	7,488,435	74.8	46.1
その他補助	83,447	172.5	—	84,420	101.2	—	52,168	61.8	—	202,457	388.1	—	225,895	111.6	—	214,398	94.9	—
単独事業	17,106,973	120.8	78.0	24,921,460	145.7	113.7	24,390,663	97.9	111.3	21,633,424	88.7	98.7	9,078,848	42.0	41.4	10,372,164	114.2	47.3
一般単独	16,125,741	136.0	79.3	23,748,803	147.3	116.8	23,407,767	98.6	115.2	20,639,597	88.2	101.5	7,799,773	37.8	38.4	9,274,741	118.9	45.6
単独補助	911,643	40.6	62.1	989,708	108.6	67.4	955,657	96.6	65.1	846,422	88.6	57.7	1,105,126	130.6	75.3	889,419	80.5	60.6
災害復旧	12,000	30.8	67.2	8,944	74.5	50.1	3,983	44.5	22.3	1,976	49.6	11.1	9,000	455.5	50.4	12,755	141.7	71.4
その他	57,589	229.9	53.4	174,005	302.1	161.4	23,256	13.4	21.6	145,429	625.3	134.9	164,949	113.4	153.0	195,249	118.4	181.1
受託事業	211,202	93.3	13.6	402,498	190.6	25.9	41,686	10.4	2.7	79,438	190.6	5.1	23,868	30.0	1.5	299,620	1255.3	19.3
維持補修	6,372,316	163.2	161.6	4,972,238	78.0	126.1	8,065,912	162.2	204.5	2,795,450	34.7	70.9	4,047,900	144.8	102.6	4,522,619	111.7	114.7
貸付金	11,085,369	87.6	63.5	10,689,860	96.4	61.3	11,691,711	109.4	67.0	11,529,646	98.6	66.1	10,977,051	95.2	62.9	7,668,786	69.9	44.0
その他	9,290,042	97.7	88.6	8,982,112	96.7	85.7	9,019,752	100.4	86.1	8,268,564	91.7	78.9	8,270,760	100.0	78.9	12,237,239	148.0	116.8
合計(A)	80,414,798	102.1	61.0	87,360,734	108.6	66.2	77,895,739	89.2	59.1	73,534,120	94.4	55.8	90,986,307	123.7	69.0	75,909,421	83.4	57.6
県計(B)	438,203,991	104.0	79.8	508,924,368	116.1	92.6	449,090,657	88.2	81.8	451,426,498	100.5	82.2	469,487,851	104.0	85.5	457,117,178	97.4	83.2
(A)/(B)	% 18.4			% 17.2			% 17.3			% 16.3			% 19.4			% 16.6		

土木部の一般公共事業及び一般単独事業の推移 (1) 当初予算の推移グラフ

(直轄負担金・災害復旧・単独補助・その他は除く)



(単位:百万円)

	59	60	61	62	63	1	2	3	4	5	6	7	8	9	10	11	12	13	14	15	16	17	18	19	20	21	22	23	24	25	26
道 路	23,535	26,076	27,704	33,616	33,535	34,387	36,010	37,570	40,358	50,348	50,517	51,849	51,485	51,639	48,289	42,389	37,640	32,298	29,057	29,369	21,420	20,903	21,195	17,344	17,322	17,315	19,049	20,891	21,841	23,800	22,258
港 湾	5,465	5,879	5,808	6,638	6,658	6,698	7,712	9,287	10,476	11,388	11,909	11,296	10,349	9,666	7,768	7,540	7,140	7,625	5,878	5,255	2,959	2,573	1,793	1,582	893	870	809	969	1,210	1,132	1,356
河川・海岸	11,074	12,199	13,474	15,027	12,656	12,906	14,272	14,658	15,091	14,358	13,696	14,928	16,190	17,336	17,039	23,224	22,310	18,952	20,438	15,837	10,856	5,994	5,281	4,875	4,558	4,663	5,671	5,604	6,997	7,680	10,315
砂 防	7,149	7,403	7,563	9,400	9,361	9,372	9,286	9,359	9,472	9,706	9,727	10,149	10,711	11,124	11,188	11,174	9,371	8,496	8,318	7,295	5,888	4,560	4,253	4,086	3,478	3,316	3,159	2,973	3,249	3,309	3,137
都 市	2,698	3,030	2,723	3,300	2,790	2,904	4,782	4,514	5,978	6,139	6,534	6,273	6,786	9,485	10,438	9,482	8,142	7,142	6,641	6,703	5,599	5,439	4,545	3,496	3,374	2,713	2,114	2,274	1,747	1,968	1,193
公園・下水	1,651	1,520	2,423	2,069	2,398	3,232	4,798	3,739	2,590	3,111	3,328	3,148	2,751	3,497	2,951	3,428	3,673	3,419	1,689	2,100	1,784	1,401	994	372	306	54	197	152	604	689	920
住 宅	4,163	2,065	1,623	1,761	1,899	2,335	3,504	3,095	2,664	2,816	2,756	2,801	2,437	2,134	1,743	1,071	1,431	1,629	1,089	1,163	1,070	870	719	950	837	847	699	711	879	768	953
計	55,737	58,173	61,319	71,811	69,297	71,833	80,364	82,222	86,629	97,867	98,466	100,445	100,709	104,881	99,417	98,308	89,706	79,560	73,110	67,722	49,575	41,739	38,780	32,706	30,768	29,778	31,698	33,573	36,527	39,346	40,132

一般公共事業及び一般単独事業予算の推移

(2) 当初予算

(単位：千円、%)

区分・年度		15	対前年度比	累年伸長率	16	対前年度比	累年伸長率	17	対前年度比	累年伸長率	18	対前年度比	累年伸長率	19	対前年度比	累年伸長率	20	対前年度比	累年伸長率
一般公共	道路	13,916,007	105.3	100.0	11,079,000	79.6	79.6	9,680,000	87.4	69.6	11,049,000	114.1	79.4	8,417,000	76.2	60.5	8,124,000	96.5	58.4
	河川	11,884,855	71.8	100.0	6,558,633	55.2	55.2	2,384,168	36.4	20.1	2,058,000	86.3	17.3	2,227,000	108.2	18.7	2,250,000	101.0	18.9
	ダム	1,646,728	88.6	100.0	737,000	44.8	44.8	502,277	68.2	30.5	491,000	97.8	29.8	300,300	61.2	18.2	366,258	122.0	22.2
	海岸	2,989,768	300.2	100.0	2,768,220	92.6	92.6	2,388,070	86.3	79.9	2,235,700	93.6	74.8	1,946,000	87.0	65.1	1,661,100	85.4	55.6
	港湾	3,183,890	65.0	100.0	2,627,700	82.5	82.5	2,323,400	88.4	73.0	1,529,400	65.8	48.0	1,362,000	89.1	42.8	708,500	52.0	22.3
	砂防	7,169,850	87.7	100.0	5,757,800	80.3	80.3	4,428,000	76.9	61.8	4,139,200	93.5	57.7	3,976,000	96.1	55.5	3,402,000	85.6	47.4
	都計	4,142,000	112.9	100.0	3,633,000	87.7	87.7	3,573,000	98.3	86.3	1,623,000	45.4	39.2	1,339,070	82.5	32.3	1,433,000	107.0	34.6
	公園・下水	1,898,623	163.8	100.0	1,676,248	88.3	88.3	1,228,260	73.3	64.7	921,011	75.0	48.5	303,066	32.9	16.0	255,423	84.3	13.5
住宅	1,113,391	114.2	100.0	1,030,289	92.5	92.5	834,560	81.0	75.0	713,144	85.5	64.1	942,655	132.2	84.7	836,248	88.7	75.1	
小計	47,945,112	93.1	100.0	35,867,890	74.8	74.8	27,341,735	76.2	57.0	24,759,455	90.6	51.6	20,813,091	84.1	43.4	19,036,529	91.5	39.7	
一般単独	道路	4,882,037	78.7	100.0	2,206,741	45.2	45.2	1,635,049	74.1	33.5	2,431,950	148.7	49.8	1,923,352	79.1	39.4	2,425,367	126.1	49.7
	道路交付金	11,745,000	109.6	100.0	9,038,000	77.0	77.0	10,247,000	113.4	87.2	9,643,000	94.1	82.1	8,564,000	88.8	72.9	8,193,000	95.7	69.8
	河川・海岸	1,081,639	104.0	100.0	791,738	73.2	73.2	499,289	63.1	46.2	495,913	99.3	45.8	401,446	81.0	37.1	280,984	70.0	26.0
	港湾	304,923	31.0	100.0	331,437	108.7	108.7	279,042	84.2	91.5	263,349	94.4	86.4	219,710	83.4	72.1	184,128	83.8	60.4
	砂防	125,539	87.4	100.0	129,954	103.5	103.5	132,334	101.8	105.4	113,700	85.9	90.6	110,000	96.7	87.6	75,600	68.7	60.2
	都計	1,386,599	72.9	100.0	1,061,749	76.6	76.6	800,347	75.4	57.7	993,500	124.1	71.7	597,000	60.1	43.1	520,600	87.2	37.5
	公園	201,467	38.0	100.0	107,849	53.5	53.5	172,362	159.8	85.6	73,481	42.6	36.5	69,231	94.2	34.4	50,997	73.7	25.3
	住宅	49,452	43.5	100.0	39,294	79.5	79.5	35,365	90.0	71.5	5,986	16.9	12.1	7,830	130.8	15.8	504	6.4	1.0
小計	19,776,656	91.4	100.0	13,706,762	69.3	69.3	13,800,788	100.7	69.8	14,020,879	101.6	70.9	11,892,569	84.8	60.1	11,731,180	98.6	59.3	
計	67,721,768	92.6	100.0	49,574,652	73.2	73.2	41,142,523	83.0	60.8	38,780,334	94.3	57.3	32,705,660	84.3	48.3	30,767,709	94.1	45.4	

区分・年度		21	対前年度比	累年伸長率	22	対前年度比	累年伸長率	23	対前年度比	累年伸長率	24	対前年度比	累年伸長率	25	対前年度比	累年伸長率	26	対前年度比	累年伸長率
一般公共	道路	8,086,000	99.5	58.1	4,595,900	56.8	33.0	4,895,935	106.5	35.2	16,406,165	335.1	117.9	17,223,999	105.0	123.8	15,779,523	91.6	113.4
	河川	2,280,000	101.3	19.2	1,870,500	82.0	15.7	1,846,111	98.7	15.5	2,461,250	133.3	20.7	3,075,575	125.0	25.9	3,060,850	99.5	25.8
	ダム	567,800	155.0	34.5	720,750	126.9	43.8	857,116	118.9	52.0	1,387,050	161.8	84.2	859,808	62.0	52.2	2,616,316	304.3	158.9
	海岸	1,594,500	96.0	53.3	1,435,200	90.0	48.0	1,346,595	93.8	45.0	1,577,922	117.2	52.8	2,318,375	146.9	77.5	3,314,050	142.9	110.8
	港湾	725,000	102.3	22.8	699,000	96.4	22.0	841,952	120.5	26.4	970,589	115.3	30.5	963,121	99.2	30.2	1,083,649	112.5	34.0
	砂防	3,243,500	95.3	45.2	3,021,000	93.1	42.1	2,789,727	92.3	38.9	3,039,200	108.9	42.4	3,019,772	99.4	42.1	2,886,723	95.6	40.3
	都計	766,000	53.5	18.5	4,000	0.5	0.1	4,000	100.0	0.1	1,204,211	30105.3	29.1	1,109,662	92.1	26.8	729,912	65.8	17.6
	公園・下水	46,784	18.3	2.5	46,609	99.6	2.5	93,389	200.4	4.9	383,539	410.7	20.2	553,527	144.3	29.2	602,256	108.8	31.7
住宅	845,941	101.2	76.0	612,639	72.4	55.0	669,082	109.2	60.1	797,055	119.1	71.6	681,337	85.5	61.2	862,474	126.6	77.5	
小計	18,155,525	95.4	37.9	13,005,598	71.6	27.1	13,343,907	102.6	27.8	28,226,981	211.5	58.9	29,805,176	105.6	62.2	30,935,753	103.8	64.5	
一般単独	道路	1,706,438	70.4	35.0	3,382,779	198.2	69.3	5,102,703	150.8	104.5	5,434,480	106.5	111.3	6,575,800	121.0	134.7	6,478,685	98.5	132.7
	活力交付金	9,317,300	113.7	79.3	12,390,000	133.0	105.5	12,487,727	100.8	106.3	—	—	—	—	—	—	—	—	—
	河川・海岸	220,488	78.5	20.4	1,414,962	641.7	130.8	1,416,208	100.1	130.9	1,570,894	110.9	145.2	1,426,656	90.8	131.9	1,323,550	92.8	122.4
	港湾	145,358	78.9	47.7	109,907	75.6	36.0	126,885	115.4	41.6	239,390	188.7	78.5	168,940	70.6	55.4	272,363	161.2	89.3
	砂防	72,800	96.3	58.0	137,600	189.0	109.6	183,400	133.3	146.1	209,904	114.5	167.2	289,650	138.0	230.7	250,200	86.4	199.3
	都計	151,814	29.2	10.9	1,020,014	671.9	73.6	811,514	79.6	58.5	542,456	66.8	39.1	857,944	158.2	61.9	463,527	54.0	33.4
	公園	6,965	13.7	3.5	150,883	2166.3	74.9	58,178	38.6	28.9	220,262	378.6	109.3	134,983	61.3	67.0	317,583	235.3	157.6
	住宅	900	178.6	1.8	86,342	9593.6	174.6	42,391	49.1	85.7	82,143	193.8	166.1	86,767	105.6	175.5	90,255	104.0	182.5
小計	11,622,063	99.1	58.8	18,692,487	160.8	94.5	20,229,006	108.2	102.3	8,299,529	41.0	42.0	9,540,740	115.0	48.2	9,196,163	96.4	46.5	
計	29,777,588	96.8	44.0	31,698,085	106.4	46.8	33,572,913	105.9	49.6	36,526,510	108.8	53.9	39,345,916	107.7	58.1	40,131,916	102.0	59.3	

一般公共事業及び一般単独事業予算の推移

(3) 最終予算

(単位：千円、%)

区分・年度	14	対前年度比	累年伸長率	15	対前年度比	累年伸長率	16	対前年度比	累年伸長率	17	対前年度比	累年伸長率	18	対前年度比	累年伸長率	19	対前年度比	累年伸長率	
一般公共	道路	15,077,992	75.0	100.0	14,414,875	95.6	95.6	10,387,404	72.1	68.9	10,267,000	98.8	68.1	9,983,193	97.2	66.2	9,243,690	92.6	61.3
	河川	17,464,527	91.3	100.0	12,035,722	68.9	68.9	6,556,485	54.5	37.5	2,514,000	38.3	14.4	2,284,000	90.9	13.1	2,277,000	99.7	13.0
	ダム	1,427,562	86.7	100.0	1,027,360	72.0	72.0	802,000	78.1	56.2	502,277	62.6	35.2	466,168	92.8	32.7	300,300	64.4	21.0
	海岸	946,000	66.1	100.0	2,905,716	307.2	307.2	2,341,800	80.6	247.5	2,507,446	107.1	265.1	2,171,700	86.6	229.6	1,770,544	81.5	187.2
	港湾	5,387,482	76.6	100.0	3,309,514	61.4	61.4	2,655,100	80.2	49.3	2,398,400	90.3	44.5	1,260,360	52.6	23.4	1,582,000	125.5	29.4
	砂防	8,437,530	86.4	100.0	7,009,250	83.1	83.1	5,798,577	82.7	68.7	4,330,890	74.7	51.3	4,356,160	100.6	51.6	3,912,075	89.8	46.4
	都計	4,424,232	154.1	100.0	3,782,515	85.5	85.5	3,630,999	96.0	82.1	2,426,228	66.8	54.8	2,508,000	103.4	56.7	1,466,177	58.5	33.1
	公園・下水	1,168,559	49.4	100.0	1,817,011	155.5	155.5	1,664,220	91.6	142.4	1,085,448	65.2	92.9	888,262	81.8	76.0	359,476	40.5	30.8
住宅	750,296	49.9	100.0	892,809	119.0	119.0	974,768	109.2	129.9	769,466	78.9	102.6	612,263	79.6	81.6	931,247	152.1	124.1	
小計	55,084,180	83.7	100.0	47,194,772	85.7	85.7	34,811,353	73.8	63.2	26,801,155	77.0	48.7	24,530,106	91.5	44.5	21,842,509	89.0	39.7	
一般単独	道路	5,452,330	89.3	100.0	4,427,237	81.2	81.2	1,736,931	39.2	31.9	1,605,049	92.4	29.4	2,422,900	151.0	44.4	1,923,352	79.4	35.3
	道路交付金	10,439,000	84.3	100.0	12,306,000	117.9	117.9	10,689,000	86.9	102.4	10,979,000	102.7	105.2	10,025,000	91.3	96.0	8,574,000	85.5	82.1
	河川・海岸	1,017,337	52.5	100.0	1,058,639	104.1	104.1	489,667	46.3	48.1	479,269	97.9	47.1	566,436	118.2	55.7	337,956	59.7	33.2
	港湾	897,028	66.2	100.0	369,820	41.2	41.2	348,755	94.3	38.9	271,742	77.9	30.3	259,617	95.5	28.9	269,710	103.9	30.1
	砂防	133,600	64.7	100.0	125,539	94.0	94.0	108,754	86.6	81.4	131,229	120.7	98.2	113,700	86.6	85.1	77,500	68.2	58.0
	都計	1,813,061	61.4	100.0	1,368,054	75.5	75.5	1,053,649	77.0	58.1	770,197	73.1	42.5	939,500	122.0	51.8	597,000	63.5	32.9
	公園	527,743	48.1	100.0	207,257	39.3	39.3	107,849	52.0	20.4	172,362	159.8	32.7	73,481	42.6	13.9	69,231	94.2	13.1
	住宅	46,725	42.6	100.0	14,659	31.4	31.4	27,259	186.0	58.3	15,187	55.7	32.5	1,068	7.0	2.3	5,230	489.7	11.2
小計	20,326,824	77.7	100.0	19,877,205	97.8	97.8	14,561,864	73.3	71.6	14,424,035	99.1	71.0	14,401,702	99.8	70.9	11,853,979	82.3	58.3	
計	75,411,004	82.0	100.0	67,071,977	88.9	88.9	49,373,217	73.6	65.5	41,225,190	83.5	54.7	38,931,808	94.4	51.6	33,696,488	86.6	44.7	

区分・年度	20	対前年度比	累年伸長率	21	対前年度比	累年伸長率	22	対前年度比	累年伸長率	23	対前年度比	累年伸長率	24	対前年度比	累年伸長率	25	対前年度比	累年伸長率	
一般公共	道路	11,088,463	120.0	73.5	9,662,393	87.1	64.1	5,553,360	57.5	36.8	5,648,256	101.7	37.5	27,624,326	489.1	183.2	17,412,958	115.5	
	河川	2,392,160	105.1	13.7	3,495,920	146.1	20.0	3,668,925	104.9	21.0	2,759,262	75.2	15.8	6,012,924	217.9	34.4	3,952,154	65.7	22.6
	ダム	434,258	144.6	30.4	681,800	157.0	47.8	531,099	77.9	37.2	881,559	166.0	61.8	1,392,558	158.0	97.5	1,019,932	73.2	71.4
	海岸	1,793,100	101.3	189.5	2,164,500	120.7	228.8	1,618,909	74.8	171.1	1,751,875	108.2	185.2	2,582,812	147.4	273.0	2,806,100	108.6	296.6
	港湾	1,023,500	64.7	19.0	936,855	91.5	17.4	700,259	74.7	13.0	679,355	97.0	12.6	1,179,012	173.5	21.9	1,320,145	112.0	24.5
	砂防	3,495,325	89.3	41.4	3,487,950	99.8	41.3	3,123,801	89.6	37.0	3,607,334	115.5	42.8	4,811,469	133.4	57.0	3,594,184	74.7	42.6
	都計	1,450,046	98.9	32.8	600,596	41.4	13.6	1,514	0.3	0.0	2,098	138.6	0.0	1,098,060	52338.4	24.8	947,982	86.3	21.4
	公園・下水	218,012	60.6	18.7	42,884	19.7	3.7	208,879	487.1	17.9	93,389	44.7	8.0	432,091	462.7	37.0	487,031	112.7	41.7
住宅	818,953	87.9	109.2	721,462	88.1	96.2	612,021	84.8	81.6	581,308	95.0	77.5	1,027,526	176.8	136.9	681,337	66.3	90.8	
小計	22,713,817	104.0	41.2	21,794,360	96.0	39.6	16,018,767	73.5	29.1	16,004,436	99.9	29.1	46,160,778	288.4	83.8	32,221,823	69.8	58.5	
一般単独	道路	3,823,927	198.8	70.1	3,528,422	92.3	64.7	2,263,142	64.1	41.5	5,101,203	225.4	93.6	5,143,776	100.8	94.3	6,378,310	124.0	117.0
	活力交付金	9,910,000	115.6	94.9	17,537,200	177.0	168.0	16,385,212	93.4	157.0	12,555,797	76.6	120.3	—	—	—	—	—	—
	河川・海岸	966,812	286.1	95.0	1,747,996	180.8	171.8	2,601,792	148.8	255.7	1,765,528	67.9	173.5	1,370,894	77.6	134.8	1,375,947	100.4	135.2
	港湾	330,196	122.4	36.8	200,060	60.6	22.3	352,872	176.4	39.3	122,713	34.8	13.7	287,014	233.9	32.0	151,140	52.7	16.8
	砂防	144,780	186.8	108.4	241,200	166.6	180.5	400,845	166.2	300.0	183,400	45.8	137.3	153,228	83.5	114.7	289,650	189.0	216.8
	都計	514,000	86.1	28.3	116,310	22.6	6.4	872,747	750.4	48.1	811,514	93.0	44.8	542,456	66.8	29.9	857,944	158.2	47.3
	公園	435,522	629.1	82.5	377,321	86.6	71.5	473,863	125.6	89.8	57,309	12.1	10.9	220,262	384.3	41.7	134,983	61.3	25.6
	住宅	504	9.6	1.1	294	58.3	0.6	57,294	19487.8	122.6	42,133	73.5	90.2	82,143	195.0	175.8	86,767	105.6	185.7
小計	16,125,741	136.0	79.3	23,748,803	147.3	116.8	23,407,767	98.6	115.2	20,639,597	88.2	101.5	7,799,773	37.8	38.4	9,274,741	118.9	45.6	
計	38,839,558	115.3	51.5	45,543,163	117.3	60.4	39,426,534	86.6	52.3	36,644,033	92.9	48.6	53,960,551	147.3	71.6	41,496,564	76.9	55.0	

平成26年度当初予算説明資料

(単位：千円)

項 目	平成26年度	平成25年度						対前年度比 (%)		備 考
	当初予算(A)	当初予算(B)	6月補正	9月補正	12月補正	2月補正	最終(C)	(A)/(B)	(A)/(C)	
公 共 事 業	41,154,384	38,996,440		761,176	34,659	1,016,718	40,808,993	105.5	100.8	
一 般 公 共	30,935,753	29,805,176		497,810		1,918,837	32,221,823	103.8	96.0	
道 路	15,779,523	17,223,999				188,959	17,412,958	91.6	90.6	
河 川	3,060,850	3,075,575		241,394		635,185	3,952,154	99.5	77.4	
ダ ム	2,616,316	859,808				160,124	1,019,932	304.3	256.5	
海 岸	3,314,050	2,318,375		166,950		320,775	2,806,100	142.9	118.1	
港 湾	1,083,649	963,121				357,024	1,320,145	112.5	82.1	
砂 防	2,886,723	3,019,772		89,466		484,946	3,594,184	95.6	80.3	
都 計	729,912	1,109,662				△ 161,680	947,982	65.8	77.0	
公 園	560,731	546,527				△ 66,496	480,031	102.6	116.8	
下 水 道	41,525	7,000					7,000	593.2	593.2	
住 宅	862,474	681,337					681,337	126.6	126.6	
災 害 復 旧	1,754,143	1,860,231				△ 975,894	884,337	94.3	198.4	
国直轄負担金	8,118,510	7,180,624		239,036		68,775	7,488,435	113.1	108.4	
その他補助事業	345,978	150,409		24,330	34,659	5,000	214,398	230.0	161.4	
単 独 事 業	10,286,535	10,527,277				△ 155,113	10,372,164	97.7	99.2	
一 般 単 独	9,196,163	9,540,740				△ 265,999	9,274,741	96.4	99.2	
道 路	6,478,685	6,575,800				△ 197,490	6,378,310	98.5	101.6	
河 川	1,218,400	1,337,882				△ 49,360	1,288,522	91.1	94.6	
海 岸	105,150	88,774				△ 1,349	87,425	118.4	120.3	
港 湾	272,363	168,940				△ 17,800	151,140	161.2	180.2	
砂 防	250,200	289,650					289,650	86.4	86.4	
都 計	463,527	857,944					857,944	54.0	54.0	
公 園	317,583	134,983					134,983	235.3	235.3	
住 宅	90,255	86,767					86,767	104.0	104.0	
単 独 補 助	1,003,907	673,149				216,270	889,419	149.1	112.9	
災 害 復 旧	32,400	67,100				△ 54,345	12,755	48.3	254.0	
そ の 他	54,065	246,288				△ 51,039	195,249	22.0	27.7	
受 託 事 業	509,449	315,637				△ 16,017	299,620	161.4	170.0	
維 持 補 修	4,676,793	4,531,914	10,706			△ 20,001	4,522,619	103.2	103.4	
土 木 企 画 課	1,600,000	1,600,000					1,600,000	100.0	100.0	
建 設 管 理 課		3,094					3,094	皆減	皆減	
河 川 課	231,295	166,966				△ 8,880	158,086	138.5	146.3	
防 災 砂 防 課	14,870	13,373					13,373	111.2	111.2	
道 路 課	2,117,937	2,081,365					2,081,365	101.8	101.8	
都 市 計 画 課	3,450	5,930					5,930	58.2	58.2	
公 園 下 水 道 課	8,500	8,500					8,500	100.0	100.0	
住 宅 課	366,113	341,492					341,492	107.2	107.2	
建 築 課	101,960	92,214				△ 11,121	81,093	110.6	125.7	
港 湾 ・ 海 岸 課	232,668	218,980	10,706				229,686	106.3	101.3	
貸 付 金	6,898,531	7,215,809				452,977	7,668,786	95.6	90.0	
そ の 他	7,793,046	11,242,984	61,241		△ 33,681	966,695	12,237,239	69.3	63.7	
人 件 費	3,258,515	3,323,762			△ 33,681	△ 1,200	3,288,881	98.0	99.1	
そ の 他	4,534,531	7,919,222	61,241			967,895	8,948,358	57.3	50.7	
合 計	71,318,738	72,830,061	71,947	761,176	978	2,245,259	75,909,421	97.9	94.0	

平成26年度土木部当初予算の概要（前年度対比）

		平成25年度当初予算 72,830 (1.00)	(単位：百万円)
		平成26年度当初予算 71,319 (0.98)	
公共事業	一般公共事業	道路 15,780 (0.92)	
		河川 3,061 (1.00)	
		ダム 2,616 (3.04)	
		海岸 3,314 (1.43)	
		港湾 1,084 (1.13)	
		砂防 2,887 (0.96)	
		都計 730 (0.66)	
		公園 561 (1.03)	
		下水道 42 (5.93)	
		住宅 862 (1.27)	
		公共災害復旧 1,754 (0.94)	
単独事業		国直轄負担金 8,119 (1.13)	
		その他補助事業 346 (2.30)	
		一般単独 9,196 (0.96)	
受託		単独補助 1,004 (1.49)	
		災害復旧・その他 86 (0.27)	
維持補修		受託事業 509 (1.61)	
貸付金		維持補修 4,677 (1.03)	
その他		貸付金 6,899 (0.96)	
		人件費 3,259 (0.98)	
		その他 4,535 (0.57)	

平成26年度土木部当初予算主要施策体系表

※【 】は予算額縮小の主な内容

(単位:百万円)

主 要 施 策	H26年度	H25年度	前年比
1. 重要プロジェクトへの対応	7,965	8,017	0.99
(1) 四国8の字を構成する高速道路等の整備促進	2,757	2,914	0.95
国直轄道路事業費負担金	2,584	2,788	0.93
高規格道路等建設促進事業費(補助金)	173	126	1.37
(2) 国直轄事業の整備促進	5,208	4,359	1.19
国直轄道路事業費負担金(直轄国道改築)	1,470	1,476	1.00
国直轄河川事業費負担金(直轄河川改修)	681	627	1.09
国直轄砂防事業費負担金(吉野川上流等の砂防・地すべり対策事業)	300	300	1.00
国直轄港湾事業費負担金(高知港、須崎港、宿毛湾港、室津港の整備)	1,238	1,139	1.09
国直轄河川海岸事業費負担金(高知海岸)	1,519	817	1.86
(3) 独立行政法人日本高速道路保有・債務返済機構出資金【所要額を計上】	—	744	—
2. 地域の経済活動を支える社会基盤の整備等	16,598	21,006	0.79
(1) 地域振興を支援する道路整備の推進	14,252	17,829	0.80
社会資本整備総合交付金事業費(改築系)・防災・安全交付金事業費(改築系)・道路改良費(地方特定道路整備事業費)(県道足摺岬公園線など250箇所)	13,852	17,429	0.79
うち1.5車線の道路整備(県道重倉笠ノ川線など127箇所)	(4,532)	(4,529)	1.00
道路改良費(せいかつのみち整備事業費(所長裁量予算))	400	400	1.00
(2) 地域振興を支援する港湾整備の推進等	1,042	1,118	0.93
重要港湾改修費(高知港の整備)	53	21	—
地方港湾改修費(下田港など2港の整備)	583	517	1.13
港湾施設改良費(高知港、宿毛湾港など6港における施設の補修工事等)【所要額を計上】	312	455	0.69
港湾単独改良費(久礼港など4港における小規模な改良工事等)【所要額を計上】	16	32	0.50
ポートセールス推進事業費(高知新港・宿毛湾港)	56	41	1.37
姉妹港交流促進事業費【所要額を計上】	5	19	0.26
高知新港振興プラン推進事業費	—	33	—
海砂利採取土場調査	17	—	—
(3) 都市機能の充実	1,304	2,059	0.63
都市計画街路事業費(朝倉駅針木線など6路線)【所要額を計上】	715	918	0.78
都市計画街路単独事業費(安芸中央インター線など6路線)【所要額を計上】	464	858	0.54
土地区画整理事業費(清水第三土地区画整理事業)【所要額を計上】	10	189	0.05
都市計画基礎調査費(都市計画区域基礎調査)	36	51	0.71
街づくり促進事業費(帯屋町二丁目地区優良建築物等整備事業費補助金)	79	43	1.84
3. 安全で安心できる県土づくり	21,893	16,644	1.32
(1) 河川の治水対策	4,505	4,498	1.00
社会資本整備総合交付金事業費(地震高潮対策事業費(全国防災))	1,932	1,470	1.31
防災・安全交付金事業費(広域河川改修、総合流域防災事業、流域貯留浸透事業等)	1,370	1,805	0.76
河川改修費(安田川など141箇所の改良等)	1,203	1,223	0.98
(2) 土砂災害防止対策	3,365	3,469	0.97
通常砂防事業費(柳野谷川など19箇所)	882	939	0.94

平成26年度土木部当初予算主要施策体系表

※【 】は予算額縮小の主な内容

(単位:百万円)

主 要 施 策	H26年度	H25年度	前年比
総合流域防災事業費(情報基盤整備事業)	32	32	1.00
地すべり対策事業費(佐賀山など13箇所)	282	282	1.00
急傾斜地崩壊対策事業費(中島上など57箇所)	1,306	1,404	0.93
災害関連緊急砂防事業費(特定緊急砂防事業費)(北川村和田)	—	38	—
国直轄災害関連事業費負担金(特定緊急砂防事業費)(北川村平鍋)	117	33	3.55
砂防単独事業費(補助採択基準を満たさない小規模な砂防施設の整備)	241	280	0.86
がけくずれ住家防災対策費(市町村が行うがけ対策事業への補助金)	240	240	1.00
砂防等基礎調査費(土砂災害警戒区域等の指定のための基礎調査)	265	221	1.20
(3) 道路防災対策	6,581	4,241	1.55
道路改良費(あんぜんな道づくり事業費)	100	100	1.00
防災・安全交付金事業費(防災・修繕系)	4,373	3,617	1.21
防災・安全交付金事業費(橋梁耐震系)	2,108	524	4.02
(4) ダムの整備	2,617	860	3.04
和食ダム建設事業費	2,003	330	6.07
生活貯水池ダム建設事業費(春遠ダム)	95	55	1.73
ダム改良費(永瀬ダム及び鏡ダム堰堤改良事業、鏡ダム貯水池保全事業、坂本ダム総合流域防災事業)	466	475	0.98
堰堤機能確保事業費	53	—	—
(5) 海岸の整備	3,411	2,337	1.46
高潮対策事業費((漁港・河川・港湾海岸)野根海岸、高知港海岸ほか)	2,878	2,027	1.42
侵食対策事業費((河川海岸)岩戸海岸、西浜海岸)	168	116	1.45
津波・高潮危機管理対策緊急事業費((耕地・漁港・河川・港湾海岸)宿毛湾港海岸ほか)	231	127	1.82
耕地海岸総合整備事業費(小室浜海岸)	—	15	—
市町村管理漁港海岸保全事業費(市町村が行う高潮・侵食対策事業への補助金、3海岸)	105	42	2.50
海岸単独改良費((河川海岸)戸原海岸)【所要額を計上】	7	10	0.70
港湾海岸管理費(手結・甲浦港海岸)	22	—	—
(6) 県土の有効利用を促進する土地情報の整備・充実	1,414	1,239	1.14
国土調査費(29市町村、1森林組合)	1,396	1,221	1.14
地価調査費(240地点)	18	18	1.00
4. 少子高齢化社会に対応した施設の整備等	3,223	3,352	0.96
(1) 高齢者に優しい住宅の供給整備・支援	706	616	1.15
住戸改善推進事業費(宇治団地全面的改善等)	706	616	1.15
(2) 安全で利用しやすい道路空間づくり	1,158	1,611	0.72
社会資本整備総合交付金事業費、防災・安全交付金事業費(交安系(通学路対策、歩道などの整備24箇所)【所要額を計上】)	1,058	1,411	0.75
道路改良費(交通安全施設整備費(防護柵等の整備))	100	200	0.50
(3) 快適な生活の基盤となる公園・下水道の整備促進	1,275	1,044	1.22
都市公園事業費(公園施設整備2公園)	560	546	1.03
都市公園単独事業費(都市公園施設の維持修繕費等)	299	117	2.56
浄化槽設置管理推進事業費(補助金 H25:1,148基 → H26:1,195基)	143	138	1.04
団体営農業集落排水事業費(農山漁村地域整備交付金等 10地区)	35	2	17.50

平成26年度土木部当初予算主要施策体系表

※【 】は予算額縮小の主な内容

(単位:百万円)

主 要 施 策		H26年度	H25年度	前年比
	流域下水道事業特別会計繰出金	238	241	0.99
(4) 海辺の環境整備		84	81	1.04
	港湾美化対策事業費(港湾清掃船運行委託料等)	58	56	1.04
	プレジャーボート対策事業費(係留施設等管理委託料等)	26	25	1.04
5. 既存施設の有効活用と長寿命化のための適正な維持管理		7,220	10,245	0.70
(1) 既存ストックの適正な維持管理		4,990	4,713	1.06
	地域の安全安心推進事業費	1,600	1,600	1.00
	河川管理費(県管理河川の維持管理)	165	180	0.92
	ダム管理費(永瀬・鏡・桐見・坂本・鎌井谷・以布利川ダムの維持管理費)	342	296	1.16
	道路維持管理費(道路施設の維持・修繕・道路照明等に要する経費、景観整備委託料等)	2,359	2,195	1.07
	都市施設管理費(高知駅舎大屋根管理費等)	4	6	0.67
	港湾維持修繕管理費(港湾施設の維持修繕管理費)	321	272	1.18
	海岸維持修繕管理費(耕地・漁港・河川・港湾海岸の維持修繕管理費)	199	164	1.21
(2) 都市公園の管理運営		856	755	1.13
	県立都市公園管理運営委託料(土佐西南、春野、のいち、室戸公園等の指定管理代行料)	684	616	1.11
	県立都市公園管理事務費(指定管理者管理代行以外の都市公園等の管理費)	172	139	1.24
(3) 県営住宅の適正な管理		386	366	1.05
	県営住宅管理費(管理代行等62団地、4,100戸)	386	366	1.05
(4) 既存施設の長寿命化のための取組		988	888	1.11
	河川施設の長寿命化修繕<再掲:防災・安全交付金事業費>【所要額を計上】	40	158	0.25
	ダムの長寿命化計画策定<再掲:堰堤機能確保事業費>	53	—	—
	道路施設の長寿命化修繕計画策定等<道路橋梁総務費>	53	63	0.84
	既存橋梁の長寿命化修繕<再掲:防災・安全交付金事業費>	779	635	1.23
	港湾施設の長寿命化計画策定<長寿命化計画策定事業費>	63	32	1.97
(5) 高知桂浜道路の無料化による利用促進		—	3,523	—
	無料化による利用促進(道路公社改革推進事業費)	—	3,523	—
6. 市町村や民間との連携		1,045	812	1.29
	ふれあいの道づくり支援事業費(ボランティアへの支援等)<再掲:道路維持管理費>	2	3	0.67
	地域の住民力を活用した維持管理(地区・市町村への維持管理委託の取組)<再掲:道路維持管理費>	110	110	1.00
	川支え合い事業(河川管理における住民団体等との連携)<再掲:河川管理費>	20	19	1.05
	河川管理推進事業費(河川の美化活動を行う河川愛護団体の支援等)	3	3	1.00
	都市公園等の管理運営を指定管理者へ委託<再掲:県立都市公園管理運営委託料>	684	616	1.11
	ビーチボランティア・海岸愛護団体への支援<再掲:海岸管理費>	1	1	1.00
	長浜種崎間の県営渡船運営費<渡船費>	222	57	3.89
	健康・省エネ住宅推進事業費(健康・省エネ住宅の整備等の支援)	3	3	1.00
7. 南海トラフ巨大地震への備え		12,615	8,943	1.41
	建設業事業継続計画策定推進事業<企画調整費>	2	2	1.00
	地域防災力維持確保推進対策<建設業者指導監督費>【H25終了】	—	1	—
	地籍調査事業進捗状況調査<再掲>	4	—	—

平成26年度土木部当初予算主要施策体系表

※【 】は予算額縮小の主な内容

(単位:百万円)

主 要 施 策	H26年度	H25年度	前年比
県管理河川の地震・津波対策<再掲:社会資本整備総合交付金事業費>	1,932	1,885	1.02
県管理ダムの耐震性能照査(永瀬ダム・鏡ダム)<永瀬、鏡ダム管理費>	51	—	—
国管理河川(直轄区間)の地震・津波対策<再掲:国直轄負担金>【H25完了】	—	83	—
南海地震対策事業実施検討委託<河川調査費>【H25完了】	—	4	—
南海地震対策河川整備基本方針及び整備計画策定<河川調査費>	125	—	—
衛星携帯電話更新<水防活動費>【H25完了】	—	12	—
桐見ダム管理水力発電自立運転機能追加<再掲:桐見ダム管理費>	10	—	—
地震急傾斜地崩壊対策事業(避難路他の保全等)<再掲:急傾斜地崩壊対策事業費・砂防単独事業費>	609	707	0.86
緊急輸送道路の橋梁耐震補強<再掲:防災・安全交付金事業費(耐震系)国直轄道路事業費負担金>	2,108	524	4.02
緊急輸送道路等における道路法面対策<再掲:防災・安全交付金事業費(防災系)維持管理費>	834	822	1.01
道の駅防災拠点化事業<防災・安全交付金事業費(効果促進)>	63	52	1.21
緊急輸送道路確保計画基礎資料策定<道路橋梁総務費>	30	20	1.50
道路防災総点検再調査及び橋梁等道路施設の総点検<道路橋梁総務費>	284	100	2.84
都市計画道路高知駅秦南町線の整備<再掲:都市計画街路事業費、都市計画街路単独事業費>	75	—	—
被災宅地危険度判定士・判定調整員の養成等経費<都市計画規制費>	1	1	1.00
高台移転検討支援経費<都市計画策定費>	1	1	1.00
浦戸湾東部流域下水道の耐震対策<浦戸湾東部流域下水道事業費>	131	126	1.04
県内下水道の地震・津波対策	—	3	—
総合防災拠点施設の整備	483	40	12.08
公園施設の耐震点検・ガラス飛散対策	12	7	1.71
住宅耐震対策事業(耐震診断・設計・改修補助、相談窓口の設置、老朽住宅等の除去、空き家の再生活用等)	243	84	2.89
建築物耐震対策緊急促進事業(耐震診断・設計・改修補助)	32	—	—
県営住宅の耐震診断経年変化追跡調査<再掲:住戸改善推進事業費>	—	17	—
建築物応急危険度判定促進事業<建築指導監督費>	2	2	1.00
耐震改修促進計画改正基礎調査<建築指導監督費>	8	—	—
免震構造建築物耐震安全性検証事業委託料	—	10	—
重要港湾3港の地震・津波対策<再掲:直轄負担金>	1,161	1,326	0.88
高知港海岸の地震・津波対策<再掲:海岸高潮対策事業費>	830	609	1.36
高知海岸等の地震・津波対策<再掲:国直轄負担金、河川海岸高潮対策事業費、漁業海岸高潮対策事業費>	2,691	1,822	1.48
津波・高潮危機管理対策緊急事業費等<再掲>	725	358	2.03
海岸陸こう常時閉鎖推進事業費	68	68	1.00
防災拠点港耐震診断調査等<港湾調査費>	45	26	1.73
市町村管理漁港海岸保全事業費	51	—	—
庁舎等の地震対策(耐震改修工事実施設計委託・工事の実施)	4	231	0.02
8. 公共事業の効率的・効果的な実施に向けた取組			
(1)コスト縮減対策			
「公共工事コスト縮減に関する高知県第5次行動計画(H22～H26)」に取り組む。		H24年度コスト縮減額 1,360百万円、439件	

平成26年度土木部当初予算主要施策の概要（前年度対比）

（単位：百万円）

平成25年度当初予算		72,830 (1.00)
平成26年度当初予算		71,319 (0.98)
重要プロジェクトへの対応	四国8の字を構成する高速道路等の整備促進 2,757 (0.95) （新直轄方式等の負担金及び建設促進事業）	
	国直轄道路事業費負担金	1,470 (1.00)
	国直轄河川事業費負担金	681 (1.09)
	国直轄砂防事業費負担金	300 (1.00)
(0.99)	国直轄港湾事業費負担金	1,238 (1.09)
	国直轄河川海岸事業費負担金	1,519 (1.86)
地域の経済活動を支援する道路整備の推進	社会資本整備総合交付金事業費（改築系） ・防災・安全交付金事業費（改築系） ・道路改良費（地方特定道路整備事業費） 13,852 (0.79)	
	【うち1.5車線の道路整備事業費 4,532 (1.00)】	
(0.79)	道路改良費（せいかつのみち整備事業費）	400 (1.00)
	地方港湾改修費・港湾施設改良費等	1,042 (0.93)
港湾都市充実	都市計画街路・街路単独・土地区画整理等	1,304 (0.63)
	社会資本整備総合交付金事業費（地震高潮対策） 1,932 (1.31)	
安全で安心できる県土づくり	治水対策	河川の防災・安全交付金事業費（広域河川改修等） 1,307 (0.76)
	防土砂災害	河川改修費
道路防災		通常砂防・総合流域防災事業費
	ダム	地すべり対策事業費
海岸		急傾斜地崩壊対策事業費
	土地	災害関連緊急砂防事業費等
(1.32)		砂防単独事業費
	砂防等基礎調査費	265 (1.20)
社会資本整備総合交付金事業費（防災・修繕系）	がけくずれ住家防災対策費	240 (1.00)
	道路改良費（あんぜんな道づくり事業費）	100 (1.00)
国土調査費等	防災・安全交付金事業費（防災・修繕系）	4,373 (1.21)
	防災・安全交付金事業費（橋梁耐震系）	2,108 (4.02)
高潮対策事業費・浸食対策事業費等	ダムの建設・堰堤改良事業費等	2,617 (3.04)
	国土調査費等	1,414 (1.14)
高齢者に優しい住宅の供給整備・支援	高潮対策事業費・浸食対策事業費等	3,411 (1.46)
	国土調査費等	1,414 (1.14)
安全で利用しやすい道路空間づくり	高齢者に優しい住宅の供給整備・支援	706 (1.15)
	安全で利用しやすい道路空間づくり	1,158 (0.72)
適当な生活の基盤となる公園・下水道の整備促進	適当な生活の基盤となる公園・下水道の整備促進	1,275 (1.22)
	海辺の環境整備	84 (1.04)
既存施設の有効活用と長寿命化のための適正な維持管理	既存ストックの適正な維持管理 4,990 (1.06)	
	都市公園の管理運営	856 (1.13)
市町村や民間との連携	県営住宅の適正な管理	386 (1.05)
	既存施設の長寿命化のための取組	988 (1.11)
南海トラフ巨大地震への備え	(再掲)地域の住民力を活用した維持管理 110 (1.00)	
	(再掲)都市公園の管理運営を指定管理者へ委託 684 (1.11) 等	
【住宅】	住宅耐震対策事業	243 (2.89)
	【道路】	建築物耐震対策緊急促進事業等 40 (-)
【港湾海岸】	緊急輸送道路の橋梁耐震補強	2,108 (4.02)
	緊急輸送道路等における道路法面対策	834 (1.01)
【河川】	道の駅防災拠点化事業	63 (1.21)
	緊急輸送道路確保計画の基礎資料策定等	314 (2.62)
【砂防】	重要港湾3港の地震・津波対策	1,161 (0.88)
	高知海岸の地震・津波対策	830 (1.36)
【下水】	高知海岸等の地震・津波対策	2,691 (1.48)
	海岸保全施設の改修による津波対策	725 (2.03)
【公園】	海岸陸こう常時閉鎖推進事業費	68 (1.00)
	防災拠点耐震診断調査等	45 (1.73)
【その他】	市町村管理漁港海岸保全事業費	51 (-)
	県管理河川の地震・津波対策	1,932 (1.02)
南海地震対策河川整備基本方針及び整備計画策定		125 (-)
県管理ダムの耐震性能照査		51 (-)
地震急傾斜地崩壊対策事業		609 (0.86)
浦戸湾東部流域下水道の耐震対策		131 (1.04)
総合防災拠点施設の整備		483 (12.08)
都市計画道路高知駅南町線の整備		75 (-)
等 ※再掲を含む		

平成26年度土木部当初予算細目内訳表（一般会計及び特別会計）

一般会計

款項目	細目事業名 (細々目事業名)	款計：大太字	款計：大太字	対前年度比 % (A) / (B)	予算執行課
		平成26年度 当初予算額 (A)	平成25年度 当初予算額 (B)		
土木部総計（土木費＋災害復旧費）		71,318,738	72,830,061	98%	
1 2 土木費		69,498,758	70,869,518	98%	
1 土木総務費		11,991,489	12,032,142	100%	
1 土木企画費		1,618,542	1,620,159	100%	
	企画調整費	18,542	20,159	92%	土木企画
	地域の安全安心推進事業費	1,600,000	1,600,000	100%	土木企画
2 建設管理費		2,434,466	2,554,015	95%	
	人件費	2,181,233	2,200,521	99%	建設管理
	土木諸費	143,553	324,105	44%	建設管理
	建設業者指導監督費	11,822	14,333	82%	建設管理
	建設工事及び建設業務統計調査費	953	953	100%	建設管理
	建設技術管理事業費	96,905	14,103	687%	建設管理
3 建設検査費		2,834	2,745	103%	
	優良建設工事施工者表彰費	2,200	2,118	104%	建設検査
	施工管理技術向上事業費	634	627	101%	建設検査
4 用地対策費		7,923,621	7,844,871	101%	
	人件費	39,105	45,340	86%	用地対策
	公共用地先行取得対策費	6,385,988	6,485,988	98%	用地対策
	(公共用地先行取得資金貸付金)	6,385,988	(6,485,988)	(98%)	
	用地指導費	14,180	16,179	88%	用地対策
	砂利対策費	18,629	2,089	892%	用地対策
	河川海岸等自然保護対策費	46,611	46,964	99%	用地対策
	国土利用計画等管理運営費	1,310	1,243	105%	用地対策
	土地利用調整費	4,682	4,691	100%	用地対策
	地価調査費	18,051	18,222	99%	用地対策
	国土調査費	1,395,065	1,221,407	114%	用地対策
	土地基本調査費	0	2,748	皆減	用地対策
5 収用委員会費		12,026	10,352	116%	
	収用委員会運営費	12,026	10,352	116%	用地対策
2 河川費		8,849,663	6,981,185	127%	
1 河川管理費		3,412,527	1,601,670	213%	
	人件費	54,163	58,119	93%	河川
	和食ダム建設事業費	2,002,900	329,900	607%	河川
	生活貯水池ダム建設事業費	94,500	54,983	172%	河川
	ダム改良費	466,416	474,925	98%	河川
	堰堤機能確保事業費	52,500	0	皆増	河川
	河川管理費	164,932	180,380	91%	河川
	河川台帳等整備費	7,053	7,053	100%	河川
	河川管理推進事業費	3,000	2,937	102%	河川
	水資源対策費	69,587	47,696	146%	河川
	エネルギー対策費	142,268	139,803	102%	河川
	永瀬ダム管理費	124,745	94,039	133%	河川
	鏡ダム管理費	87,287	70,251	124%	河川
	桐見ダム管理費	69,701	64,616	108%	河川
	坂本ダム管理費	44,351	51,495	86%	河川
	生活貯水池ダム管理費	16,269	15,957	102%	河川
	ダム調整費	12,855	9,516	135%	河川
2 河川整備費		1,453,511	1,477,191	98%	
	河川堤防等耐震対策費	0	100,000	皆減	建設管理
	河川改修費	1,203,007	1,223,319	98%	建設管理
	河川調査費	177,710	79,103	225%	河川
	水防活動費	72,794	74,769	97%	河川
3 河川改良費		3,983,625	3,902,324	102%	
	社会資本整備総合交付金事業費	1,932,000	1,470,000	131%	建設管理
	防災・安全交付金事業費	1,370,350	1,805,075	76%	建設管理
	国直轄河川事業費負担金	681,275	627,249	109%	建設管理
3 砂防費		3,810,235	3,897,813	98%	
1 砂防費		506,822	544,701	93%	
	砂防諸費	1,432	1,358	105%	防災砂防
	砂防調査費	9,200	9,200	100%	防災砂防
	砂防、地すべり及び急傾斜指定地管理費	15,190	13,693	111%	防災砂防
	砂防単独事業費	241,000	280,450	86%	建設管理

款計：大太字

款計：大太字

(単位：千円)

款項目	細目事業名 (細々目事業名)	平成26年度 当初予算額 (A)	平成25年度 当初予算額 (B)	対前年度比 % (A) / (B)	予算執行課
	がけくずれ住家防災対策費	240,000	240,000	100%	防災砂防
2	砂防整備費	3,067,023	3,177,277	97%	
	通常砂防事業費	882,273	939,187	94%	建設管理
	地すべり対策事業費	282,450	282,450	100%	建設管理
	急傾斜地崩壊対策事業費	1,306,200	1,403,640	93%	建設管理
	総合流域防災事業費	31,500	31,500	100%	建設管理
	砂防等基礎調査費	264,600	220,500	120%	建設管理
	国直轄砂防事業費負担金	300,000	300,000	100%	建設管理
3	災害関連費	236,390	175,835	134%	
	災害関連緊急砂防事業費	31,500	69,300	45%	建設管理
	災害関連緊急地すべり対策事業費	31,500	31,500	100%	建設管理
	災害関連緊急急傾斜地崩壊対策事業費	31,500	31,500	100%	建設管理
	国直轄災害関連事業費負担金	116,690	33,340	350%	建設管理
	河川等災害関連事業費	25,200	10,139	249%	建設管理
	市町村災害関連事業指導監督事務費	0	56	皆減	防災砂防
4	道路橋梁費	30,144,156	35,132,029	86%	
1	道路橋梁管理費	9,843,876	13,539,149	73%	
	人件費	164,429	188,327	87%	道路
	道路橋梁総務費	596,476	157,943	378%	道路
	道路維持管理費	2,358,535	2,194,673	107%	道路
	渡船費	222,024	56,998	390%	道路
	道路改良費	6,293,000	6,518,877	97%	建設管理
	(せいかつのみち整備事業費)	400,000	(400,000)	(100%)	
	(地方特定道路整備事業費)	5,693,000	(5,818,877)	(98%)	
	(あんぜんな道づくり事業費)	100,000	(100,000)	(100%)	
	(交通安全施設整備費)	100,000	(200,000)	(50%)	
	道路情報化推進事業費	34,400	27,564	125%	道路
	高規格道路等建設促進事業費	175,012	128,030	137%	道路
	日本高速道路保有・債務返済機構出資金	0	743,737	皆減	道路
	道路公社改革推進事業費	0	3,523,000	皆減	道路
2	道路橋梁改良費	20,300,280	21,592,880	94%	
	道路改築費	210,000	105,000	200%	建設管理
	社会資本整備総合交付金事業費	4,583,240	8,878,534	52%	建設管理
	市町村事業指導監督事務費	10,000	10,000	100%	道路
	国直轄道路事業費負担金	4,264,212	4,264,169	100%	建設管理
	防災・安全交付金事業費	11,232,828	8,335,177	135%	建設管理
5	都市計画費	3,381,553	3,857,822	88%	
1	都市計画費	48,305	64,142	75%	
	都市計画策定費	39,992	55,556	72%	都市計画
	都市計画規制費	4,863	2,656	183%	都市計画
	都市施設管理費	3,450	5,930	58%	都市計画
2	都市整備費	464,744	859,340	54%	
	屋外広告物等指導規制費	1,217	1,396	87%	都市計画
	都市計画街路単独事業費	463,527	857,944	54%	建設管理
3	都市施設整備費	729,912	1,109,662	66%	
	都市計画街路事業費	715,182	917,904	78%	建設管理
	土地区画整理事業費	10,230	189,258	5%	建設管理
	市町村都市計画街路事業指導監督事務費	4,500	2,500	180%	都市計画
4	公園費	1,713,909	1,428,432	120%	
	都市公園管理費	854,328	764,657	112%	公園下水道
	都市公園単独事業費	298,850	117,248	255%	建設管理
	都市公園事業費	559,889	545,685	103%	建設管理
	市町村都市公園事業指導監督事務費	842	842	100%	公園下水道
5	下水道費	424,683	396,246	107%	
	団体営農業集落排水事業費	34,525	1,600	2158%	公園下水道
	下水道諸費	2,839	8,477	33%	公園下水道
	浄化槽設置管理推進事業費	142,812	138,248	103%	公園下水道
	市町村下水道事業指導監督事務費	7,000	7,000	100%	公園下水道
	流域下水道事業特別会計繰出金	237,507	240,921	99%	公園下水道
6	建築費	2,317,753	1,892,372	122%	
1	住宅費	1,926,759	1,524,057	126%	
	人件費	135,058	139,899	97%	住宅
	宅地建物取引業指導監督費	2,408	2,434	99%	住宅
	住宅諸費	12,702	13,566	94%	住宅
	持家住宅建設促進事業費	232	322	72%	住宅
	住宅新築資金等貸付助成事業費	27,188	97,899	28%	住宅

款計：大太字

款計：大太字

(単位：千円)

款項目	細目事業名 (細々目事業名)	平成26年度	平成25年度	対前年度比	予算執行課
		当初予算額 (A)	当初予算額 (B)	% (A) / (B)	
	住宅耐震対策事業費	243,432	84,268	289%	住宅
	県営住宅管理費	385,594	366,408	105%	住宅
	県営住宅整備事業費	285,823	151,912	188%	住宅
	県営住宅建替事業推進費	47,854	0	皆増	住宅
	住戸改善推進事業費	666,906	616,192	108%	住宅
	街づくり促進事業費	78,975	42,600	185%	住宅
	建築物耐震対策緊急促進事業費	31,962	0	皆増	住宅
	市町村指導監督事務費	8,625	8,557	101%	住宅
	2 建築指導費	107,731	97,366	111%	
	人件費	67,105	67,005	100%	建築指導
	建築指導監督費	35,237	25,338	139%	建築指導
	建築指導諸費	5,389	5,023	107%	建築指導
	3 建築費	283,263	270,949	105%	
	人件費	144,536	137,720	105%	建築
	県有施設管理費	132,136	127,339	104%	建築
	建築諸費	1,773	1,301	136%	建築
	営繕諸費	4,818	4,589	105%	建築
	7 港湾費	3,739,669	3,600,415	104%	
	1 港湾振興費	142,042	145,864	97%	
	人件費	81,008	85,480	95%	港湾振興
	ポートセールス推進事業費	55,689	41,148	135%	港湾振興
	姉妹港交流促進事業費	5,345	19,236	28%	港湾振興
	2 港湾費	1,099,760	1,291,230	85%	
	人件費	107,889	107,487	100%	港湾海岸
	港湾管理費	169,970	130,168	131%	港湾海岸
	港湾統計調査費	1,638	1,625	101%	港湾海岸
	港湾美化対策事業費	58,100	56,320	103%	港湾海岸
	プレジャーボート対策事業費	25,720	25,809	100%	港湾海岸
	港湾調査費	57,900	66,000	88%	港湾海岸
	港湾単独改良費	16,000	32,000	50%	建設管理
	用地先行取得費	244,218	416,366	59%	港湾海岸
	港湾整備事業特別会計貸付金	268,325	313,455	86%	港湾海岸
	港湾維持修繕費	150,000	142,000	106%	建設管理
	3 港湾建設費	2,497,867	2,163,321	115%	
	重要港湾改修費	52,500	21,000	250%	建設管理
	地方港湾改修費	583,324	516,871	113%	建設管理
	港湾施設改良費	311,850	454,750	69%	建設管理
	長寿命化計画策定事業費	63,000	31,500	200%	建設管理
	港湾環境整備事業費	249,693	0	皆増	建設管理
	国直轄港湾事業費負担金	1,237,500	1,139,200	109%	建設管理
	8 海岸費	5,264,240	3,475,740	151%	
	1 海岸費	326,357	298,699	109%	
	人件費	49,880	52,169	96%	港湾海岸
	耕地海岸管理費	2,089	1,729	121%	港湾海岸
	耕地海岸調査費	0	1,000	皆減	港湾海岸
	海岸漂着物地域対策推進事業費	25,160	0	皆増	港湾海岸
	海岸漂着物地域対策推進基金積立金	87	0	皆増	港湾海岸
	耕地海岸維持修繕費	1,000	1,450	69%	港湾海岸
	漁港海岸管理費	4,080	4,253	96%	港湾海岸
	漁港海岸維持修繕費	1,000	1,000	100%	港湾海岸
	河川海岸管理費	25,090	21,306	118%	港湾海岸
	河川海岸調査費	1,000	1,000	100%	港湾海岸
	河川海岸単独改良費	7,000	9,500	74%	建設管理
	河川海岸維持修繕費	6,000	11,000	55%	建設管理
	港湾海岸管理費	53,265	44,138	121%	港湾海岸
	港湾海岸調査費	1,000	3,000	33%	港湾海岸
	港湾海岸維持修繕費	2,000	7,540	27%	建設管理
	高知港排水施設維持管理費	79,406	71,930	110%	港湾海岸
	海岸陸こう常時閉鎖推進事業費	68,300	67,684	101%	港湾海岸
	2 耕地海岸保全費	89,250	46,935	190%	
	耕地海岸津波・高潮危機管理対策緊急事業費	89,250	31,710	281%	港湾海岸
	耕地海岸活力創出基盤整備総合交付金事業費	0	15,225	皆減	港湾海岸
	3 漁港海岸保全費	936,850	712,190	132%	
	漁港海岸高潮対策事業費	787,500	630,000	125%	港湾海岸
	漁港海岸津波・高潮危機管理対策緊急事業費	28,350	27,090	105%	港湾海岸
	市町村管理漁港海岸保全事業費	105,000	42,000	250%	港湾海岸

款計：大太字

款計：大太字

(単位：千円)

款項目	細目事業名 (細々目事業名)	平成26年度 当初予算額 (A)	平成25年度 当初予算額 (B)	対前年度比 % (A) / (B)	予算執行課
	漁港海岸災害関連緊急砂防等事業費	10,500	10,500	100%	港湾海岸
	市町村事業指導監督事務費	5,500	2,600	212%	港湾海岸
	4 河川海岸保全費	2,646,533	1,604,166	165%	
	河川海岸高潮対策事業費	888,300	651,000	136%	建設管理
	河川海岸侵食対策事業費	168,000	115,500	145%	建設管理
	河川海岸津波・高潮危機管理対策緊急事業費	60,900	10,500	580%	建設管理
	国直轄河川海岸事業費負担金	1,518,833	816,666	186%	建設管理
	河川海岸災害関連緊急砂防等事業費	10,500	10,500	100%	建設管理
	5 港湾海岸保全費	1,265,250	813,750	155%	
	港湾海岸高潮対策事業費	1,202,250	745,500	161%	建設管理
	港湾海岸津波・高潮危機管理対策緊急事業費	52,500	57,750	91%	建設管理
	港湾海岸災害関連緊急砂防等事業費	10,500	10,500	100%	建設管理
1 5 災害復旧費		1,819,980	1,960,543	93%	
	1 農林施設災害復旧費	4,556	6,671	68%	
	2 耕地災害復旧費	4,556	6,671	68%	
	耕地海岸保全施設災害復旧事業費	3,456	5,571	62%	港湾海岸
	耕地海岸保全施設災害査定事業費	1,100	1,100	100%	港湾海岸
	2 水産施設災害復旧費	7,336	7,336	100%	
	1 漁港施設災害事業費	7,336	7,336	100%	
	漁港海岸保全施設災害復旧事業費	6,086	6,086	100%	港湾海岸
	漁港海岸保全施設災害査定事業費	1,250	1,250	100%	港湾海岸
	3 土木施設災害復旧費	1,808,088	1,946,536	93%	
	1 土木施設災害復旧費	1,808,088	1,946,536	93%	
	公共土木施設災害復旧事業費	1,643,438	1,735,672	95%	防災砂防
	県単公共土木施設災害復旧事業費	32,400	67,100	48%	防災砂防
	災害諸費	29,438	29,214	101%	防災砂防
	港湾海岸保全施設等災害査定事業費	1,649	1,648	100%	港湾海岸
	市町村災害復旧事業指導監督事務費	26,491	26,502	100%	建設管理
	国直轄災害復旧事業費負担金	74,672	86,400	86%	防災砂防

流域下水道事業特別会計

(単位：千円)

款項目	細目事業名 (細々目事業名)	平成26年度 当初予算額 (A)	平成25年度 当初予算額 (B)	対前年度比 % (A) / (B)	予算執行課
1 流域下水道事業費		1,365,673	1,141,753	120%	
	1 流域下水道事業費	1,365,673	1,141,753	120%	
	1 流域下水道管理費	737,666	685,782	108%	
	浦戸湾東部流域下水道管理費	737,666	685,782	108%	公園下水道
	2 流域下水道事業費	628,007	455,971	138%	
	浦戸湾東部流域下水道事業費	364,350	208,320	175%	公園下水道
	地方債元利償還金	263,611	247,563	106%	公園下水道
	公債取扱事務費	46	88	52%	公園下水道

港湾整備事業特別会計

(単位：千円)

款項目	細目事業名 (細々目事業名)	平成26年度 当初予算額 (A)	平成25年度 当初予算額 (B)	対前年度比 % (A) / (B)	予算執行課
1 港湾整備事業費		1,103,862	1,013,629	109%	
	1 港湾整備事業費	1,103,862	1,013,629	109%	
	1 港湾整備事業費	851,211	928,806	92%	
	港湾施設維持費	45,908	48,247	95%	港湾海岸
	高知新港管理運営費	85,485	65,085	131%	港湾海岸
	地方債元利償還金	719,668	715,321	101%	港湾海岸
	公債取扱事務費	150	153	98%	港湾海岸
	高知新港整備事業費	0	100,000	皆減	港湾海岸
	2 臨海土地造成事業費	252,651	84,823	298%	
	宿毛湾臨海土地造成事業費	0	98	皆減	港湾海岸
	地方債元利償還金	2,650	84,713	3%	港湾海岸
	公債取扱事務費	1	12	8%	港湾海岸
	高知新港臨海土地造成事業費	250,000	0	皆増	港湾海岸

土木部繰越額の推移（一般会計，県予算ベース）

予算額・繰越額（百万円）

繰越率（％）

