

# 平成27年度土木部当初予算のポイント

## I 総括

土木部では、県民の皆様が将来に希望をもって暮らせる県土づくりに貢献し、県勢浮揚に結び付けるため、以下の基本的な考え方で予算の編成を行った。

- ① 南海トラフ地震対策をより効率的に実施し、ソフト対策と一体となった効果の早期発現を目指す。
- ② 土砂災害から人命を守るための対策や、河川における再度災害防止対策を促進する。
- ③ 観光振興、地場産業の振興など、地域経済の活性化に資する事業を推進する。
- ④ 既存インフラの有効活用と長寿命化を図るため、計画的かつ効果的な維持管理を行い、ライフサイクルコストの低減を図る。
- ⑤ 事業のプライオリティを明確にするとともに、これまでの成果や新たに見えてきた課題を踏まえ、より実効性が高まる事業を推進する。

### ○一般会計

(単位：百万円)

項目	27年度	26年度	増減（伸率）
土木部予算	77,136	71,319	+5,817 (1.08)
經常的経費	18,935	19,368	△ 433 (0.98)
投資的経費	58,201	51,950	+6,251 (1.12)
普通建設事業費	54,413	50,164	+4,249 (1.08)
一般公共事業	37,038	30,936	+6,102 (1.20)
国直轄負担金	7,712	8,119	△ 407 (0.95)
単独事業	9,064	10,254	△ 1,190 (0.88)
その他	599	855	△ 256 (0.70)
災害復旧	3,788	1,787	+2,001 (2.12)

※四捨五入の関係で計数が合わない場合がある。

### ○特別会計

(単位：百万円)

項目	27年度	26年度	増減（伸率）
流域下水道事業	1,535	1,366	+170 (1.12)
港湾整備事業	1,020	1,104	△ 84 (0.92)

※四捨五入の関係で計数が合わない場合がある。

## Ⅱ 5つの基本政策に基づく県づくり

### インフラの充実と有効活用

[ ] はH26予算額, ( ) は増減額

#### ①産業振興や安全・安心に繋がるインフラ整備

- ・ 産業振興を支援する道路整備の推進 3,841百万円 [5,110百万円(△1,269百万円)]  
(地域経済の活性化を図るため国道195号や安田東洋線などの幹線道路において43箇所を整備)
- ・ 8の字関連道路の整備等 3,698百万円 [3,918百万円(△ 220百万円)]  
(国直轄道路整備及び県の行うインター線の整備など) ※所要額を計上
- ・ 和食ダム建設事業 1,849百万円 [2,003百万円(△ 154百万円)]  
(ダム本体工事の実施)

#### ②地域生活(中山間)の安全・安心の確保に直結するインフラ整備等

- ・ 道路防災・修繕 7,802百万円 [6,581百万円(+1,221百万円)]  
(橋梁の耐震補強や落石対策などの防災事業とくらしを守る修繕事業)
- ・ 1.5車線の道路整備事業 3,427百万円 [4,532百万円(△1,105百万円)]  
(県内94箇所において、地域の実情に応じた道路を整備)
- ・ 地域の安全安心推進事業 1,600百万円 [1,600百万円( 増減なし )]  
(地域住民の生活に密着した身近な公共施設の維持修繕に、土木事務所長の判断で迅速かつ柔軟に対応する事業)
- ・ 通学路の交通安全対策 1,010百万円 [ 954百万円(+ 56百万円)]  
(通学路の緊急合同点検で要対策箇所に位置付けされた箇所における歩道整備などの交通安全対策事業)
- ・ せいかつのみち整備事業 400百万円 [ 400百万円( 増減なし )]  
(地域に密着した道路の小規模改良事業)
- ・ 土砂災害対策の促進 2,806百万円 [2,432百万円(+ 374百万円)]  
(砂防関係施設の整備、砂防等基礎調査の加速化、大規模土砂災害を想定した訓練、土砂災害に対する啓発活動、がけくずれ住家防災対策の集中整備)
- ・ 河川における再度災害防止対策の促進 1,140百万円 [ - ( 皆増 )]  
(宇治川及び日下川流域における床上浸水対策事業)

#### ③既存インフラの有効活用

- ・ 道路施設の長寿命化修繕等(再掲) 1,916百万円 [ 832百万円(+ 1,084百万円)]  
(長寿命化修繕計画に基づく橋梁修繕、トンネルの修繕計画の策定等)
- ・ 河川施設の長寿命化修繕等 269百万円 [ 93百万円(+ 176百万円)]  
(永瀬ダムや香宗川水門など17箇所を実施)
- ・ 砂防関係施設の長寿命化計画の策定 104百万円 [ - ( 皆増 )]  
(砂防関係施設の施設点検及び長寿命化計画の策定)
- ・ 海岸施設の長寿命化計画策定 42百万円 [ - ( 皆増 )]  
(三津高岡海岸など4海岸の長寿命化計画の策定)
- ・ 高知新港の利活用促進事業 104百万円 [ 44百万円(+ 60百万円)]  
(高知新港コンテナ利用促進事業費補助金等の利活用促進事業)
- ・ 姉妹港交流促進事業 6百万円 [ 6百万円( 増減なし )]  
(海外との経済交流)

## 南海トラフ地震対策

### ○加速化と抜本的な強化

15,433百万円〔12,630百万円(+2,803百万円)〕

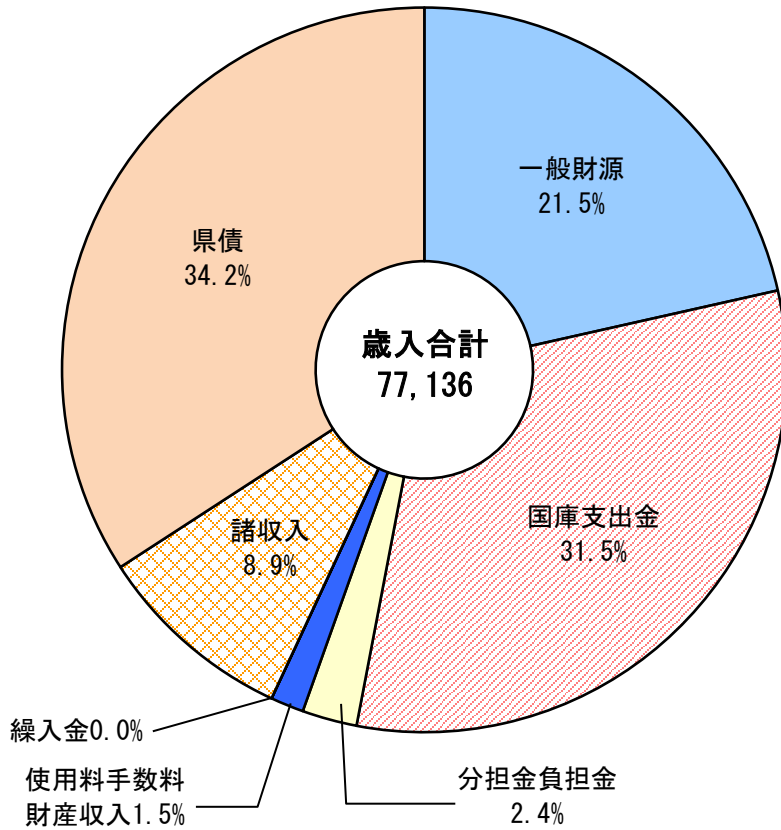
住宅 建築	①住宅の耐震対策	638百万円〔243百万円(+395百万円)〕
	(耐震改修予定棟数を1350棟に増( H26当初400棟)、30万円上乗せ補助の継続、老朽住宅等の除却、空き家活用促進事業に加えて住宅耐震対策市町村緊急支援事業を補助対象に追加)	
道路	②建築物の耐震対策	125百万円〔40百万円(+85百万円)〕
	(大規模建築物等の耐震診断等の補助、避難路等の沿道の建築物の基礎調査)	
	③緊急輸送道路における橋梁の耐震補強(再掲)	2,133百万円〔2,108百万円(+25百万円)〕
	(春野赤岡線浦戸大橋など6箇所)	
	④緊急輸送道路等における道路法面对策(再掲)	1,161百万円〔834百万円(+327百万円)〕
	(国道493号(奈半利～北川)など52箇所で実施)	
	⑤道の駅防災拠点化事業	52百万円〔63百万円(△11百万円)〕
(道の駅の防災拠点化の整備)		
港湾 海岸	⑥道路啓開計画のバージョンアップ等(再掲)	251百万円〔314百万円(△63百万円)〕
	(道路啓開計画のバージョンアップ及び緊急輸送道路等の防災点検再調査等)	
	⑦都市計画道路高知駅秦南町線の整備	709百万円〔75百万円(+634百万円)〕
	(防災拠点(高知市北消防署・高知赤十字病院)への経路確保)	
	⑧重要港湾3港の地震・津波対策	1,448百万円〔1,161百万円(+287百万円)〕
	(国直轄事業による防波堤整備、交付金事業による須崎港海岸の堤防改良)	
	⑨高知港海岸の地震・津波対策	1,260百万円〔830百万円(+430百万円)〕
	(浦戸湾内の海岸堤防耐震補強等)	
	⑩高知海岸等の地震・津波対策	2,255百万円〔2,691百万円(△436百万円)〕
	(国直轄事業による耐震補強、交付金事業等による耐震補強)	
	⑪海岸保全施設の改修による地震・津波対策	1,111百万円〔725百万円(+386百万円)〕
	(交付金事業による奈半利港海岸などの堤防・水門等の耐震補強)	
	⑫海岸陸こう等常時閉鎖推進事業	67百万円〔68百万円(△1百万円)〕
	(陸こう等のコンクリート等による常時閉鎖)	
⑬防災拠点港地震・津波対策検討調査等	19百万円〔45百万円(△26百万円)〕	
(海からの緊急輸送ルート確保のための方針検討)		
⑭市町村管理漁港海岸保全事業費	81百万円〔51百万円(+30百万円)〕	
(市町村が行う海岸堤防耐震補強等への補助)		
河川	⑮県管理河川の地震・津波対策	2,854百万円〔1,932百万円(+922百万円)〕
	(国分川などの堤防の耐震対策、下田川などの排水機場の耐震化)	
	⑯河川整備基本方針及び整備計画策定委託業務	124百万円〔125百万円(△1百万円)〕
(南海トラフ地震対策に係る河川整備基本方針・整備計画策定のための調査)		
砂防	⑰県管理ダムの耐震性能照査	14百万円〔51百万円(△37百万円)〕
	(桐見ダム・坂本ダム)	
下水	⑱地震急傾斜地崩壊対策	578百万円〔609百万円(△31百万円)〕
	(津波避難路、防災拠点・緊急輸送路の保全等)	
公園	⑲浦戸湾東部流域下水道の地震・津波対策	117百万円〔131百万円(△14百万円)〕
	(高須浄化センターの地震・津波対策)	
総合	⑳総合防災拠点施設の整備	214百万円〔483百万円(△269百万円)〕
	(室戸広域公園の屋内運動場整備)	
	㉑庁舎等の地震対策関連事業	183百万円〔4百万円(+179百万円)〕
(庁舎等の耐震改修工事実施設計委託・工事・土地購入費等)		
㉒その他の南海トラフ地震対策関連事業	39百万円〔47百万円(△8百万円)〕	
(建設業活性化事業、建設業BCP策定推進事業、被災宅地危険度判定士・建築物応急危険度判定士養成、公園施設の耐震点検等)		

# 平成27年度土木部一般会計当初予算 歳入・歳出内訳

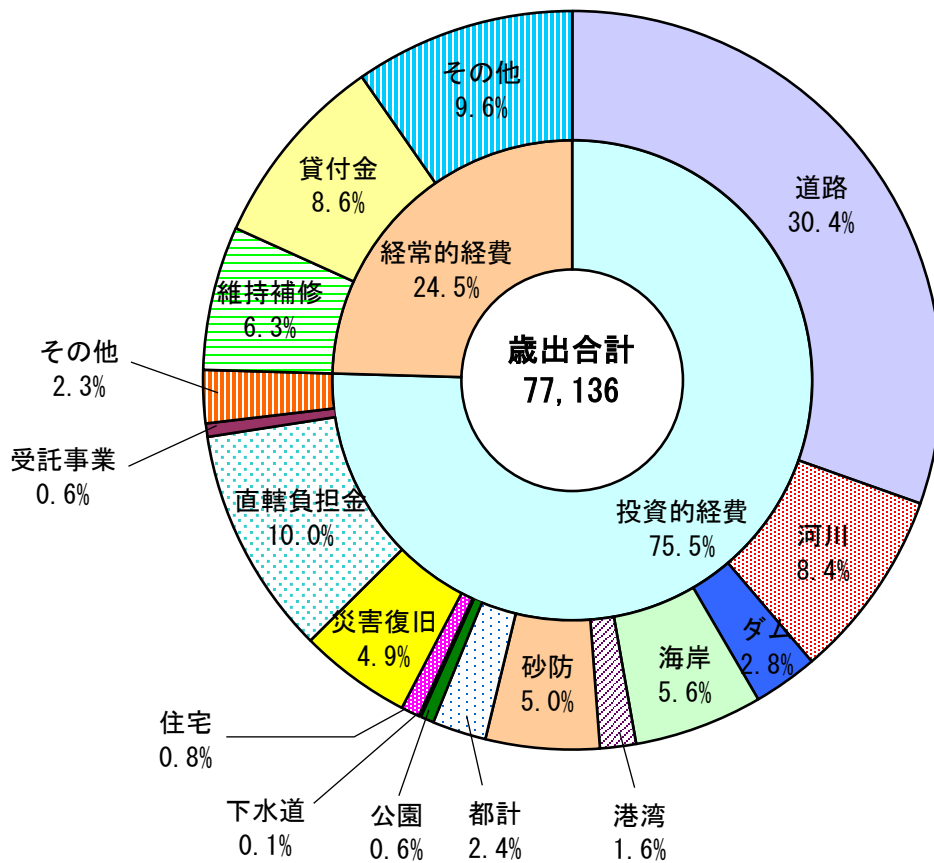
予算規模 77,136百万円 (対前年度 +5,817百万円 (+8.2%))

## (1) 歳入内訳

(単位：百万円)



## (2) 歳出内訳



## 平成27年度当初予算総括表

土木部（一般会計）

（単位：千円）

課名	平成26年度 当初予算額	平成27年度 当初予算額	左の財源内訳		備考
			特定財源	一般財源	
土木企画課	1,618,200	1,619,158	(諸) 7	1,619,151	企画調整費の一部を技術管理課に移管
建設管理課	2,333,910	2,357,548	(国) 1,011 (負) 1,391 (使) 47,603 (手) 77,805 (入) 1,869 (諸) 939 (債) 163,000	2,063,930	建設技術管理事業費、建設業活性化事業費の一部を技術管理課に移管
技術管理課 (建設検査課)	103,732	54,714	(諸) 66	54,648	
用地対策課	7,935,647	8,026,793	(国) 1,000,524 (使) 39,148 (手) 2,758 (諸) 6,390,450	593,913	
河川課	8,849,663	10,555,788	(国) 3,651,390 (負) 195,573 (使) 59,197 (諸) 142,520 (債) 4,790,000	1,717,108	
防災砂防課	5,616,674	8,428,861	(国) 3,749,133 (負) 135,720 (使) 1 (諸) 9 (債) 3,656,000	887,998	
道路課	30,144,156	30,248,667	(国) 12,649,214 (負) 272,680 (使) 191,050 (手) 500 (諸) 311,699 (債) 11,917,000	4,906,524	
都市計画課	1,242,961	1,929,038	(国) 349,700 (負) 373,276 (手) 9,376 (諸) 10,712 (債) 840,000	345,974	
公園下水道課	2,138,592	1,772,695	(国) 210,572 (負) 18,550 (使) 9,724 (手) 1,038 (諸) 7,872 (債) 116,000	1,408,939	
住宅課	1,926,759	2,058,293	(国) 303,815 (使) 479,213 (手) 6,267 (諸) 1,811 (債) 281,000	986,187	
建築指導課	107,731	185,694	(国) 90,766 (手) 37,158 (諸) 200	57,570	
建築課	283,263	288,104	(負) 37 (諸) 733	287,334	
港湾振興課	142,042	151,406	(諸) 2,149	149,257	
港湾・海岸課	8,875,408	9,459,596	(国) 2,306,375 (負) 890,468 (使) 181,158 (諸) 1,360 (債) 4,589,000	1,491,235	
計	71,318,738	77,136,355	(国) 24,312,500 (負) 1,887,695 (使) 1,007,094 (手) 134,902 (入) 1,869 (諸) 6,870,527 (債) 26,352,000	16,569,768	

※課名の（ ）は、機構改革前の名称

## 平成27年度当初予算総括表

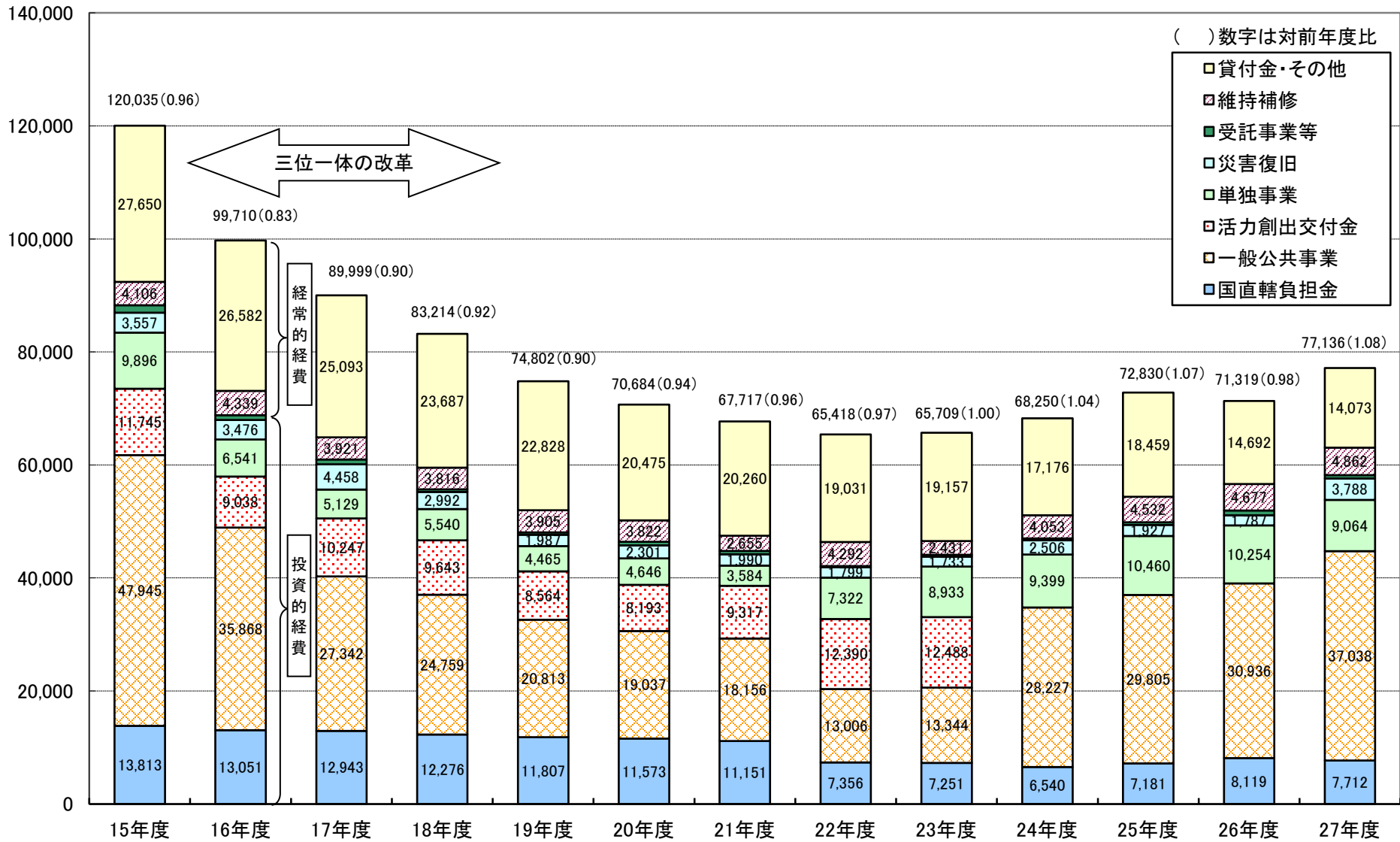
土木部（特別会計）

（単位：千円）

課 名		平成26年度 当初予算額	平成27年度 当初予算額	左の財源内訳		備 考
				特定財源	一般財源	
流域 下水道	公園下水道課	1,365,673	1,535,251	(国)	236,000	
				(負)	872,222	
				(入)	283,632	
				(越)	5,388	
				(諸)	9	
				(債)	138,000	
港湾 整備	港湾・海岸課	1,103,862	1,019,672	(使)	187,879	
				(財)	85,105	
				(諸)	255,688	
				(債)	491,000	
計		2,469,535	2,554,923	(国)	236,000	
			(負)	872,222		
			(使)	187,879		
			(財)	85,105		
			(入)	283,632		
			(越)	5,388		
			(諸)	255,697		
			(債)	629,000		

予算額  
(百万円)

# 土木部予算の推移 (1)当初予算の推移グラフ



予算編成方針	重点枠・個別経費・部局調整費の設定	一般財源見積限度額の設定	(一)かつ(一+債)見積限度額の設定
--------	-------------------	--------------	--------------------

# 土木部予算の推移 (2) 当初予算

(単位：千円、%)

区分・年度	16	対前年度比	累年伸長率	17	対前年度比	累年伸長率	18	対前年度比	累年伸長率	19	対前年度比	累年伸長率	20	対前年度比	累年伸長率	21	対前年度比	累年伸長率
公共事業	52,328,174	80.2	100.0	44,675,507	85.4	85.4	39,959,553	89.4	76.4	34,602,885	86.6	66.1	32,900,456	95.1	62.9	31,362,012	95.3	59.9
一般公共	35,867,890	74.8	100.0	27,341,735	76.2	76.2	24,759,435	90.6	69.0	20,813,091	84.1	58.0	19,036,529	91.5	53.1	18,155,525	95.4	50.6
災害復旧	3,409,321	97.7	100.0	4,390,436	128.8	128.8	2,924,432	66.6	85.8	1,919,583	65.6	56.3	2,233,791	116.4	65.5	1,923,197	86.1	56.4
直轄負担金	13,050,963	94.5	100.0	12,943,336	99.2	99.2	12,275,666	94.8	94.1	11,806,511	96.2	90.5	11,572,836	98.0	88.7	11,150,840	96.4	85.4
その他補助	—	—	—	—	—	—	—	—	—	63,700	—	—	57,300	90.0	—	132,450	231.2	—
単独事業	15,646,147	72.1	100.0	15,443,448	98.7	98.7	15,250,529	98.8	97.5	13,095,697	85.9	83.7	12,906,599	98.6	82.5	12,968,091	100.5	82.9
一般単独	13,706,762	69.3	100.0	13,800,788	100.7	100.7	14,020,879	101.6	102.3	11,892,569	84.8	86.8	11,731,180	98.6	85.6	11,622,063	99.1	84.8
単独補助	1,851,054	100.0	100.0	1,568,742	84.7	84.7	1,156,028	73.7	62.5	1,134,624	98.1	61.3	1,044,967	92.1	56.5	1,100,626	105.3	59.5
災害復旧	67,100	100.0	100.0	67,100	100.0	100.0	67,100	100.0	100.0	67,100	100.0	100.0	67,100	100.0	100.0	67,100	100.0	100.0
その他	21,231	158.6	100.0	6,818	32.1	32.1	6,522	95.7	30.7	1,404	21.5	6.6	63,352	4512.3	298.4	178,302	281.4	839.8
受託事業	814,912	61.6	100.0	866,235	106.3	106.3	500,752	57.8	61.4	370,063	73.9	45.4	580,000	156.7	71.2	473,298	81.6	58.1
維持補修	4,339,038	105.7	100.0	3,921,475	90.4	90.4	3,815,641	97.3	87.9	3,905,021	102.3	90.0	3,822,011	97.9	88.1	2,654,596	69.5	61.2
貸付金	15,267,428	93.1	100.0	14,404,321	94.3	94.3	13,588,749	94.3	89.0	13,201,530	97.2	86.5	11,148,991	84.5	73.0	11,004,156	98.7	72.1
その他	11,314,196	100.6	100.0	10,688,394	94.5	94.5	10,098,606	94.5	89.3	9,626,346	95.3	85.1	9,325,542	96.9	82.4	9,255,484	99.2	81.8
合計(A)	99,709,895	83.1	100.0	89,999,380	90.3	90.3	83,213,830	92.5	83.5	74,801,542	89.9	75.0	70,683,599	94.5	70.9	67,717,637	95.8	67.9
県計(B)	482,006,652	94.6	100.0	452,122,561	93.8	93.8	430,363,654	95.2	89.3	423,222,888	98.3	87.8	413,573,491	97.7	85.8	418,682,486	101.2	86.9
(A)/(B)	% 20.7			% 19.9			% 19.3			% 17.7			% 17.1			% 16.2		

区分・年度	22	対前年度比	累年伸長率	23	対前年度比	累年伸長率	24	対前年度比	累年伸長率	25	対前年度比	累年伸長率	26	対前年度比	累年伸長率	27	対前年度比	累年伸長率
公共事業	22,154,377	70.6	42.3	22,530,406	101.7	43.1	37,418,850	166.1	71.5	38,996,440	104.2	74.5	41,154,384	105.5	78.6	48,651,106	118.2	93.0
一般公共	13,005,598	71.6	36.3	13,343,907	102.6	37.2	28,226,981	211.5	78.7	29,805,176	105.6	83.1	30,935,753	103.8	86.2	37,038,109	119.7	103.3
災害復旧	1,732,299	90.1	50.8	1,666,355	96.2	48.9	2,439,270	146.4	71.5	1,860,231	76.3	54.6	1,754,143	94.3	51.5	3,753,186	214.0	110.1
直轄負担金	7,356,427	66.0	56.4	7,250,754	98.6	55.6	6,539,748	90.2	50.1	7,180,624	109.8	55.0	8,118,510	113.1	62.2	7,712,276	95.0	59.1
その他補助	60,053	45.3	—	269,390	448.6	—	212,851	79.0	—	150,409	70.7	—	345,978	230.0	—	147,535	42.6	—
単独事業	19,779,276	152.5	126.4	21,487,701	108.6	137.3	9,465,678	44.1	60.5	10,527,277	111.2	67.3	10,286,535	97.7	65.7	9,098,786	88.5	58.2
一般単独	18,692,487	160.8	136.4	20,229,006	108.2	147.6	8,299,529	41.0	60.6	9,540,740	115.0	69.6	9,196,163	96.4	67.1	7,421,514	80.7	54.1
単独補助	995,898	90.5	53.8	993,821	99.8	53.7	930,521	93.6	50.3	673,149	72.3	36.4	1,003,907	149.1	54.2	1,452,042	144.6	78.4
災害復旧	67,100	100.0	100.0	67,100	100.0	100.0	67,100	100.0	100.0	67,100	100.0	100.0	32,400	48.3	48.3	35,177	108.6	52.4
その他	23,791	13.3	112.1	197,774	831.3	931.5	168,528	85.2	793.8	246,288	146.1	1160.0	54,065	22.0	254.7	190,053	351.5	895.2
受託事業	161,114	34.0	19.8	103,328	64.1	12.7	136,118	131.7	16.7	315,637	231.9	38.7	509,449	161.4	62.5	451,209	88.6	55.4
維持補修	4,291,959	161.7	98.9	2,430,789	56.6	56.0	4,053,404	166.8	93.4	4,531,914	111.8	104.4	4,676,793	103.2	107.8	4,862,139	104.0	112.1
貸付金	10,548,820	95.9	69.1	10,682,701	101.3	70.0	9,390,483	87.9	61.5	7,215,809	76.8	47.3	6,898,531	95.6	45.2	6,627,313	96.1	43.4
その他	8,482,537	91.6	75.0	8,474,373	99.9	74.9	7,785,577	91.9	68.8	11,242,984	144.4	99.4	7,793,046	69.3	68.9	7,445,802	95.5	65.8
合計(A)	65,418,083	96.6	65.6	65,709,298	100.4	65.9	68,250,110	103.9	68.4	72,830,061	106.7	73.0	71,318,738	97.9	71.5	77,136,355	108.2	77.4
県計(B)	428,226,727	102.3	88.8	433,784,122	101.3	90.0	434,087,953	100.1	90.1	445,631,863	102.7	92.5	452,700,592	101.6	93.9	458,452,179	101.3	95.1
(A)/(B)	% 15.3			% 15.1			% 15.7			% 16.3			% 15.8			% 16.8		



# 土木部予算の推移 (3) 最終予算

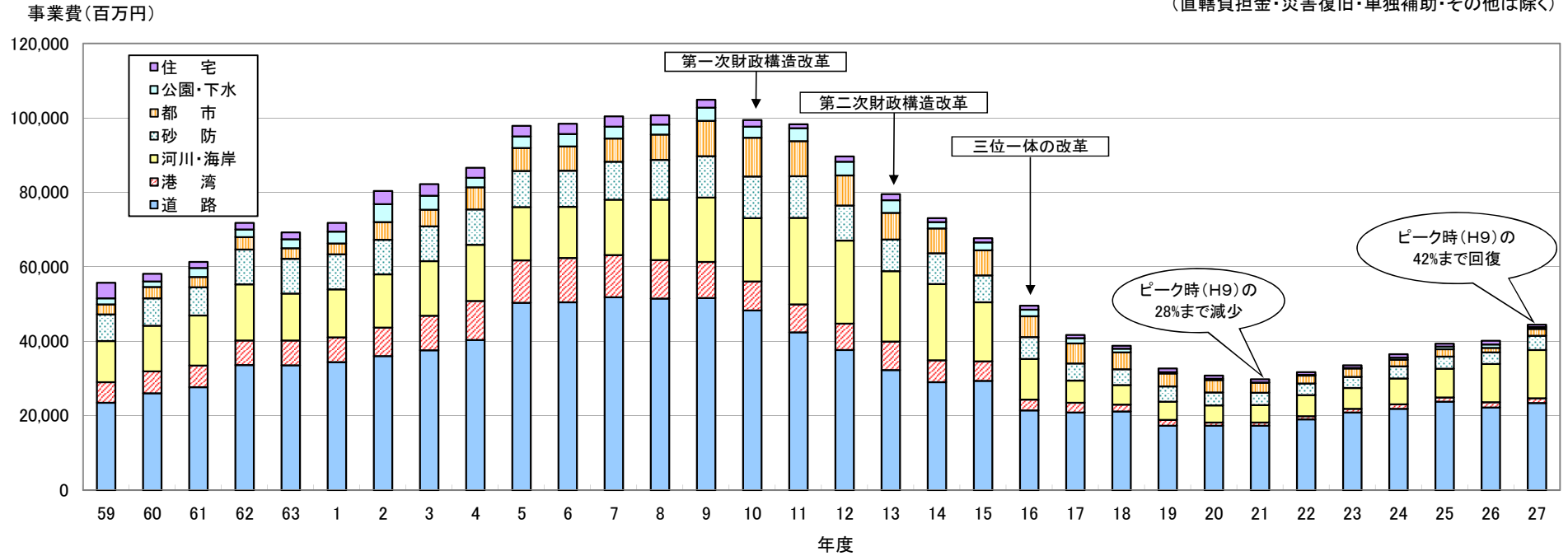
(単位：千円、%)

区分・年度	15	対前年度比	累年伸長率	16	対前年度比	累年伸長率	17	対前年度比	累年伸長率	18	対前年度比	累年伸長率	19	対前年度比	累年伸長率	20	対前年度比	累年伸長率
公共事業	69,406,870	90.7	100.0	62,695,996	90.3	90.3	48,978,200	78.1	70.6	39,591,175	80.8	57.0	38,277,124	96.7	55.1	36,348,896	95.0	52.4
一般公共	47,194,772	85.7	100.0	34,811,353	73.8	73.8	26,801,155	77.0	56.8	24,530,106	91.5	52.0	21,842,509	89.0	46.3	22,713,817	104.0	48.1
災害復旧	7,849,700	151.2	100.0	14,654,691	186.7	186.7	8,350,258	57.0	106.4	1,814,569	21.7	23.1	4,525,900	249.4	57.7	1,402,243	31.0	17.9
直轄負担金	14,362,398	88.4	100.0	13,229,952	92.1	92.1	13,826,787	104.5	96.3	13,246,500	95.8	92.2	11,860,332	89.5	82.6	12,149,389	102.4	84.6
その他補助	—	—	—	—	—	—	—	—	—	—	—	—	48,383	—	—	83,447	172.5	—
単独事業	20,979,160	95.7	100.0	15,978,970	76.2	76.2	15,529,735	97.2	74.0	15,508,467	99.9	73.9	14,163,290	91.3	67.5	17,106,973	120.8	81.5
一般単独	19,877,205	97.8	100.0	14,561,864	73.3	73.3	14,424,035	99.1	72.6	14,401,702	99.8	72.5	11,853,979	82.3	59.6	16,125,741	136.0	81.1
単独補助	1,055,165	71.9	100.0	1,325,911	125.7	125.7	1,068,882	80.6	101.3	1,045,143	97.8	99.1	2,245,256	214.8	212.8	911,643	40.6	86.4
災害復旧	33,400	187.0	100.0	64,483	193.1	193.1	30,000	46.5	89.8	55,100	183.7	165.0	39,000	70.8	116.8	12,000	30.8	35.9
その他	13,390	12.4	100.0	26,712	199.5	199.5	6,818	25.5	50.9	6,522	95.7	48.7	25,055	384.2	187.1	57,589	229.9	430.1
受託事業	1,130,571	72.9	100.0	727,672	64.4	64.4	665,990	91.5	58.9	327,915	49.2	29.0	226,425	69.0	20.0	211,202	93.3	18.7
維持補修	4,054,283	102.8	100.0	4,300,791	106.1	106.1	3,871,862	90.0	95.5	3,792,526	98.0	93.5	3,905,021	103.0	96.3	6,372,316	163.2	157.2
貸付金	15,008,457	86.0	100.0	13,666,962	91.1	91.1	13,344,519	97.6	88.9	12,062,922	90.4	80.4	12,650,527	104.9	84.3	11,085,369	87.6	73.9
その他	11,340,405	108.2	100.0	11,184,290	98.6	98.6	10,613,448	94.9	93.6	9,825,717	92.6	86.6	9,510,391	96.8	83.9	9,290,042	97.7	81.9
合計(A)	121,919,746	92.5	100.0	108,554,681	89.0	89.0	93,003,754	85.7	76.3	81,108,722	87.2	66.5	78,732,778	97.1	64.6	80,414,798	102.1	66.0
県計(B)	517,238,805	94.2	100.0	500,692,521	96.8	96.8	487,659,143	97.4	94.3	437,103,150	89.6	84.5	421,394,299	96.4	81.5	438,203,991	104.0	84.7
(A)/(B)	% 23.6			% 21.7			% 19.1			% 18.6			% 18.7			% 18.4		

区分・年度	21	対前年度比	累年伸長率	22	対前年度比	累年伸長率	23	対前年度比	累年伸長率	24	対前年度比	累年伸長率	25	対前年度比	累年伸長率	26	対前年度比	累年伸長率
公共事業	37,392,566	102.9	53.9	24,686,015	66.0	35.6	29,227,598	118.4	42.1	58,587,880	200.5	84.4	40,808,993	69.7	58.8	56,248,951	137.8	81.0
一般公共	21,794,360	96.0	46.2	16,018,767	73.5	33.9	16,004,436	99.9	33.9	46,160,778	288.4	97.8	32,221,823	69.8	68.3	38,789,093	120.4	82.2
災害復旧	1,107,719	79.0	14.1	655,568	59.2	8.4	4,626,454	705.7	58.9	2,185,258	47.2	27.8	884,337	40.5	11.3	9,032,304	1021.4	115.1
直轄負担金	14,406,067	118.6	100.3	7,959,512	55.3	55.4	8,394,251	105.5	58.4	10,015,949	119.3	69.7	7,488,435	74.8	52.1	8,274,246	110.5	57.6
その他補助	84,420	101.2	—	52,168	61.8	—	202,457	388.1	—	225,895	111.6	—	214,398	94.9	—	153,308	71.5	—
単独事業	24,921,460	145.7	118.8	24,390,663	97.9	116.3	21,633,424	88.7	103.1	9,078,848	42.0	43.3	10,372,164	114.2	49.4	9,440,848	91.0	45.0
一般単独	23,748,803	147.3	119.5	23,407,767	98.6	117.8	20,639,597	88.2	103.8	7,799,773	37.8	39.2	9,274,741	118.9	46.7	8,178,358	88.2	41.1
単独補助	989,708	108.6	93.8	955,657	96.6	90.6	846,422	88.6	80.2	1,105,126	130.6	104.7	889,419	80.5	84.3	1,195,191	134.4	113.3
災害復旧	8,944	74.5	26.8	3,983	44.5	11.9	1,976	49.6	5.9	9,000	455.5	26.9	12,755	141.7	38.2	13,234	103.8	39.6
その他	174,005	302.1	1299.5	23,256	13.4	173.7	145,429	625.3	1086.1	164,949	113.4	1231.9	195,249	118.4	1458.2	54,065	27.7	403.8
受託事業	402,498	190.6	35.6	41,686	10.4	3.7	79,438	190.6	7.0	23,868	30.0	2.1	299,620	1255.3	26.5	441,662	147.4	39.1
維持補修	4,972,238	78.0	122.6	8,065,912	162.2	198.9	2,795,450	34.7	69.0	4,047,900	144.8	99.8	4,522,619	111.7	111.6	5,856,041	129.5	144.4
貸付金	10,689,860	96.4	71.2	11,691,711	109.4	77.9	11,529,646	98.6	76.8	10,977,051	95.2	73.1	7,668,786	69.9	51.1	7,401,391	96.5	49.3
その他	8,982,112	96.7	79.2	9,019,752	100.4	79.5	8,268,564	91.7	72.9	8,270,760	100.0	72.9	12,237,239	148.0	107.9	8,428,062	68.9	74.3
合計(A)	87,360,734	108.6	71.7	77,895,739	89.2	63.9	73,534,120	94.4	60.3	90,986,307	123.7	74.6	75,909,421	83.4	62.3	87,816,955	115.7	72.0
県計(B)	508,924,368	116.1	98.4	449,090,657	88.2	86.8	451,426,498	100.5	87.3	469,487,851	104.0	90.8	457,117,178	97.4	88.4	477,062,997	104.4	92.2
(A)/(B)	% 17.2			% 17.3			% 16.3			% 19.4			% 16.6			% 18.4		

# 土木部の一般公共事業及び一般単独事業の推移 (1) 当初予算の推移グラフ

(直轄負担金・災害復旧・単独補助・その他は除く)



	59	60	61	62	63	1	2	3	4	5	6	7	8	9	10	11	12	13	14	15	16	17	18	19	20	21	22	23	24	25	26	27
道路	23,535	26,076	27,704	33,616	33,535	34,387	36,010	37,570	40,358	50,348	50,517	51,849	51,485	51,639	48,289	42,389	37,640	32,298	29,057	29,369	21,420	20,903	21,195	17,344	17,322	17,315	19,049	20,891	21,841	23,800	22,258	23,462
港湾	5,465	5,879	5,808	6,638	6,658	6,698	7,712	9,287	10,476	11,388	11,909	11,296	10,349	9,666	7,768	7,540	7,140	7,625	5,878	5,255	2,959	2,573	1,793	1,582	893	870	809	969	1,210	1,132	1,356	1,216
河川・海岸	11,074	12,199	13,474	15,027	12,656	12,906	14,272	14,658	15,091	14,358	13,696	14,928	16,190	17,336	17,039	23,224	22,310	18,952	20,438	15,837	10,856	5,994	5,281	4,875	4,558	4,663	5,671	5,604	6,997	7,680	10,315	12,970
砂防	7,149	7,403	7,563	9,400	9,361	9,372	9,286	9,359	9,472	9,706	9,727	10,149	10,711	11,124	11,188	11,174	9,371	8,496	8,318	7,295	5,888	4,560	4,253	4,086	3,478	3,316	3,159	2,973	3,249	3,309	3,137	3,839
都市	2,698	3,030	2,723	3,300	2,790	2,904	4,782	4,514	5,978	6,139	6,534	6,273	6,786	9,485	10,438	9,482	8,142	7,142	6,641	6,703	5,599	5,439	4,545	3,496	3,374	2,713	2,114	2,274	1,747	1,968	1,193	1,821
公園・下水	1,651	1,520	2,423	2,069	2,398	3,232	4,798	3,739	2,590	3,111	3,328	3,148	2,751	3,497	2,951	3,428	3,673	3,419	1,689	2,100	1,784	1,401	994	372	306	54	197	152	604	689	920	528
住宅	4,163	2,065	1,623	1,761	1,899	2,335	3,504	3,095	2,664	2,816	2,756	2,801	2,437	2,134	1,743	1,071	1,431	1,629	1,089	1,163	1,070	870	719	950	837	847	699	711	879	768	953	623
計	55,737	58,173	61,319	71,811	69,297	71,833	80,364	82,222	86,629	97,867	98,466	100,445	100,709	104,881	99,417	98,308	89,706	79,560	73,110	67,722	49,575	41,739	38,780	32,706	30,768	29,778	31,698	33,573	36,527	39,346	40,132	44,460

(単位:百万円)

# 一般公共事業及び一般単独事業予算の推移

## (2) 当初予算

(単位：千円、%)

区分・年度	16	対前年度比	累年伸長率	17	対前年度比	累年伸長率	18	対前年度比	累年伸長率	19	対前年度比	累年伸長率	20	対前年度比	累年伸長率	21	対前年度比	累年伸長率	
一般公共	道路	11,079,000	79.6	100.0	9,680,000	87.4	87.4	11,049,000	114.1	99.7	8,417,000	76.2	76.0	8,124,000	96.5	73.3	8,086,000	99.5	73.0
	河川	6,558,633	55.2	100.0	2,384,168	36.4	36.4	2,058,000	86.3	31.4	2,227,000	108.2	34.0	2,250,000	101.0	34.3	2,280,000	101.3	34.8
	ダム	737,000	44.8	100.0	502,277	68.2	68.2	491,000	97.8	66.6	300,300	61.2	40.7	366,258	122.0	49.7	567,800	155.0	77.0
	海岸	2,768,220	92.6	100.0	2,388,070	86.3	86.3	2,235,700	93.6	80.8	1,946,000	87.0	70.3	1,661,100	85.4	60.0	1,594,500	96.0	57.6
	港湾	2,627,700	82.5	100.0	2,323,400	88.4	88.4	1,529,400	65.8	58.2	1,362,000	89.1	51.8	708,500	52.0	27.0	725,000	102.3	27.6
	砂防	5,757,800	80.3	100.0	4,428,000	76.9	76.9	4,139,200	93.5	71.9	3,976,000	96.1	69.1	3,402,000	85.6	59.1	3,243,500	95.3	56.3
	都計	3,633,000	87.7	100.0	3,573,000	98.3	98.3	1,623,000	45.4	44.7	1,339,070	82.5	36.9	1,433,000	107.0	39.4	766,000	53.5	21.1
	公園・下水	1,676,248	88.3	100.0	1,228,260	73.3	73.3	921,011	75.0	54.9	303,066	32.9	18.1	255,423	84.3	15.2	46,784	18.3	2.8
住宅	1,030,289	92.5	100.0	834,560	81.0	81.0	713,144	85.5	69.2	942,655	132.2	91.5	836,248	88.7	81.2	845,941	101.2	82.1	
小計	35,867,890	74.8	100.0	27,341,735	76.2	76.2	24,759,455	90.6	69.0	20,813,091	84.1	58.0	19,036,529	91.5	53.1	18,155,525	95.4	50.6	
一般単独	道路	2,206,741	45.2	100.0	1,635,049	74.1	74.1	2,431,950	148.7	110.2	1,923,352	79.1	87.2	2,425,367	126.1	109.9	1,706,438	70.4	77.3
	道路交付金	9,038,000	77.0	100.0	10,247,000	113.4	113.4	9,643,000	94.1	106.7	8,564,000	88.8	94.8	8,193,000	95.7	90.7	9,317,300	113.7	103.1
	河川・海岸	791,738	73.2	100.0	499,289	63.1	63.1	495,913	99.3	62.6	401,446	81.0	50.7	280,984	70.0	35.5	220,488	78.5	27.8
	港湾	331,437	108.7	100.0	279,042	84.2	84.2	263,349	94.4	79.5	219,710	83.4	66.3	184,128	83.8	55.6	145,358	78.9	43.9
	砂防	129,954	103.5	100.0	132,334	101.8	101.8	113,700	85.9	87.5	110,000	96.7	84.6	75,600	68.7	58.2	72,800	96.3	56.0
	都計	1,061,749	76.6	100.0	800,347	75.4	75.4	993,500	124.1	93.6	597,000	60.1	56.2	520,600	87.2	49.0	151,814	29.2	14.3
	公園	107,849	53.5	100.0	172,362	159.8	159.8	73,481	42.6	68.1	69,231	94.2	64.2	50,997	73.7	47.3	6,965	13.7	6.5
	住宅	39,294	79.5	100.0	35,365	90.0	90.0	5,986	16.9	15.2	7,830	130.8	19.9	504	6.4	1.3	900	178.6	2.3
小計	13,706,762	69.3	100.0	13,800,788	100.7	100.7	14,020,879	101.6	102.3	11,892,569	84.8	86.8	11,731,180	98.6	85.6	11,622,063	99.1	84.8	
計	49,574,652	73.2	100.0	41,142,523	83.0	83.0	38,780,334	94.3	78.2	32,705,660	84.3	66.0	30,767,709	94.1	62.1	29,777,588	96.8	60.1	

区分・年度	22	対前年度比	累年伸長率	23	対前年度比	累年伸長率	24	対前年度比	累年伸長率	25	対前年度比	累年伸長率	26	対前年度比	累年伸長率	27	対前年度比	累年伸長率	
一般公共	道路	4,595,900	56.8	41.5	4,895,935	106.5	44.2	16,406,165	335.1	148.1	17,223,999	105.0	155.5	15,779,523	91.6	142.4	19,671,145	124.7	177.6
	河川	1,870,500	82.0	28.5	1,846,111	98.7	28.1	2,461,250	133.3	37.5	3,075,575	125.0	46.9	3,060,850	99.5	46.7	5,335,150	174.3	81.3
	ダム	720,750	126.9	97.8	857,116	118.9	116.3	1,387,050	161.8	188.2	859,808	62.0	116.7	2,616,316	304.3	355.0	2,181,102	83.4	295.9
	海岸	1,435,200	90.0	51.8	1,346,595	93.8	48.6	1,577,922	117.2	57.0	2,318,375	146.9	83.7	3,314,050	142.9	119.7	3,823,183	115.4	138.1
	港湾	699,000	96.4	26.6	841,952	120.5	32.0	970,589	115.3	36.9	963,121	99.2	36.7	1,083,649	112.5	41.2	1,060,725	97.9	40.4
	砂防	3,021,000	93.1	52.5	2,789,727	92.3	48.5	3,039,200	108.9	52.8	3,019,772	99.4	52.4	2,886,723	95.6	50.1	3,553,935	123.1	61.7
	都計	4,000	0.5	0.1	4,000	100.0	0.1	1,204,211	30105.3	33.1	1,109,662	92.1	30.5	729,912	65.8	20.1	516,354	70.7	14.2
	公園・下水	46,609	99.6	2.8	93,389	200.4	5.6	383,539	410.7	22.9	553,527	144.3	33.0	602,256	108.8	35.9	358,642	59.5	21.4
住宅	612,639	72.4	59.5	669,082	109.2	64.9	797,055	119.1	77.4	681,337	85.5	66.1	862,474	126.6	83.7	537,873	62.4	52.2	
小計	13,005,598	71.6	36.3	13,343,907	102.6	37.2	28,226,981	211.5	78.7	29,805,176	105.6	83.1	30,935,753	103.8	86.2	37,038,109	119.7	103.3	
一般単独	道路	3,382,779	198.2	153.3	5,102,703	150.8	231.2	5,434,480	106.5	246.3	6,575,800	121.0	298.0	6,478,685	98.5	293.6	3,790,941	58.5	171.8
	活力交付金	12,390,000	133.0	137.1	12,487,727	100.8	138.2	—	—	—	—	—	—	—	—	—	—	—	—
	河川・海岸	1,414,962	641.7	178.7	1,416,208	100.1	178.9	1,570,894	110.9	198.4	1,426,656	90.8	180.2	1,323,550	92.8	167.2	1,630,938	123.2	206.0
	港湾	109,907	75.6	33.2	126,885	115.4	38.3	239,390	188.7	72.2	168,940	70.6	51.0	272,363	161.2	82.2	155,747	57.2	47.0
	砂防	137,600	189.0	105.9	183,400	133.3	141.1	209,904	114.5	161.5	289,650	138.0	222.9	250,200	86.4	192.5	285,198	114.0	219.5
	都計	1,020,014	671.9	96.1	811,514	79.6	76.4	542,456	66.8	51.1	857,944	158.2	80.8	463,527	54.0	43.7	1,304,441	281.4	122.9
	公園	150,883	2166.3	139.9	58,178	38.6	53.9	220,262	378.6	204.2	134,983	61.3	125.2	317,583	235.3	294.5	169,539	53.4	157.2
	住宅	86,342	9593.6	219.7	42,391	49.1	107.9	82,143	193.8	209.0	86,767	105.6	220.8	90,255	104.0	229.7	84,710	93.9	215.6
小計	18,692,487	160.8	136.4	20,229,006	108.2	147.6	8,299,529	41.0	60.6	9,540,740	115.0	69.6	9,196,163	96.4	67.1	7,421,514	80.7	54.1	
計	31,698,085	106.4	63.9	33,572,913	105.9	67.7	36,526,510	108.8	73.7	39,345,916	107.7	79.4	40,131,916	102.0	81.0	44,459,623	110.8	89.7	

一般公共事業及び一般単独事業予算の推移  
(3) 最終予算

(単位：千円、%)

区分・年度		15	対前年度比	累年伸長率	16	対前年度比	累年伸長率	17	対前年度比	累年伸長率	18	対前年度比	累年伸長率	19	対前年度比	累年伸長率	20	対前年度比	累年伸長率
一般公共	道路	14,414,875	95.6	100.0	10,387,404	72.1	72.1	10,267,000	98.8	71.2	9,983,193	97.2	69.3	9,243,690	92.6	64.1	11,088,463	120.0	76.9
	河川	12,035,722	68.9	100.0	6,556,485	54.5	54.5	2,514,000	38.3	20.9	2,284,000	90.9	19.0	2,277,000	99.7	18.9	2,392,160	105.1	19.9
	ダム	1,027,360	72.0	100.0	802,000	78.1	78.1	502,277	62.6	48.9	466,168	92.8	45.4	300,300	64.4	29.2	434,258	144.6	42.3
	海岸	2,905,716	307.2	100.0	2,341,800	80.6	80.6	2,507,446	107.1	86.3	2,171,700	86.6	74.7	1,770,544	81.5	60.9	1,793,100	101.3	61.7
	港湾	3,309,514	61.4	100.0	2,655,100	80.2	80.2	2,398,400	90.3	72.5	1,260,360	52.6	38.1	1,582,000	125.5	47.8	1,023,500	64.7	30.9
	砂防	7,009,250	83.1	100.0	5,798,577	82.7	82.7	4,330,890	74.7	61.8	4,356,160	100.6	62.1	3,912,075	89.8	55.8	3,495,325	89.3	49.9
	都計	3,782,515	85.5	100.0	3,630,999	96.0	96.0	2,426,228	66.8	64.1	2,508,000	103.4	66.3	1,466,177	58.5	38.8	1,450,046	98.9	38.3
公園・下水	1,817,011	155.5	100.0	1,664,220	91.6	91.6	1,085,448	65.2	59.7	888,262	81.8	48.9	359,476	40.5	19.8	218,012	60.6	12.0	
住宅	892,809	119.0	100.0	974,768	109.2	109.2	769,466	78.9	86.2	612,263	79.6	68.6	931,247	152.1	104.3	818,953	87.9	91.7	
小計		47,194,772	85.7	100.0	34,811,353	73.8	73.8	26,801,155	77.0	56.8	24,530,106	91.5	52.0	21,842,509	89.0	46.3	22,713,817	104.0	48.1
一般単独	道路	4,427,237	81.2	100.0	1,736,931	39.2	39.2	1,605,049	92.4	36.3	2,422,900	151.0	54.7	1,923,352	79.4	43.4	3,823,927	198.8	86.4
	道路交付金	12,306,000	117.9	100.0	10,689,000	86.9	86.9	10,979,000	102.7	89.2	10,025,000	91.3	81.5	8,574,000	85.5	69.7	9,910,000	115.6	80.5
	河川・海岸	1,058,639	104.1	100.0	489,667	46.3	46.3	479,269	97.9	45.3	566,436	118.2	53.5	337,956	59.7	31.9	966,812	286.1	91.3
	港湾	369,820	41.2	100.0	348,755	94.3	94.3	271,742	77.9	73.5	259,617	95.5	70.2	269,710	103.9	72.9	330,196	122.4	89.3
	砂防	125,539	94.0	100.0	108,754	86.6	86.6	131,229	120.7	104.5	113,700	86.6	90.6	77,500	68.2	61.7	144,780	186.8	115.3
	都計	1,368,054	75.5	100.0	1,053,649	77.0	77.0	770,197	73.1	56.3	939,500	122.0	68.7	597,000	63.5	43.6	514,000	86.1	37.6
	公園	207,257	39.3	100.0	107,849	52.0	52.0	172,362	159.8	83.2	73,481	42.6	35.5	69,231	94.2	33.4	435,522	629.1	210.1
住宅	14,659	31.4	100.0	27,259	186.0	186.0	15,187	55.7	103.6	1,068	7.0	7.3	5,230	489.7	35.7	504	9.6	3.4	
小計		19,877,205	97.8	100.0	14,561,864	73.3	73.3	14,424,035	99.1	72.6	14,401,702	99.8	72.5	11,853,979	82.3	59.6	16,125,741	136.0	81.1
計		67,071,977	88.9	100.0	49,373,217	73.6	73.6	41,225,190	83.5	61.5	38,931,808	94.4	58.0	33,696,488	86.6	50.2	38,839,558	115.3	57.9

区分・年度		21	対前年度比	累年伸長率	22	対前年度比	累年伸長率	23	対前年度比	累年伸長率	24	対前年度比	累年伸長率	25	対前年度比	累年伸長率	26	対前年度比	累年伸長率
一般公共	道路	9,662,393	87.1	67.0	5,553,360	57.5	38.5	5,648,256	101.7	39.2	27,624,326	489.1	191.6	17,412,958	63.0	120.8	19,762,190	113.5	137.1
	河川	3,495,920	146.1	29.0	3,668,925	104.9	30.5	2,759,262	75.2	22.9	6,012,924	217.9	50.0	3,952,154	65.7	32.8	4,461,545	112.9	37.1
	ダム	681,800	157.0	66.4	531,099	77.9	51.7	881,559	166.0	85.8	1,392,558	158.0	135.5	1,019,932	73.2	99.3	2,674,150	262.2	260.3
	海岸	2,164,500	120.7	74.5	1,618,909	74.8	55.7	1,751,875	108.2	60.3	2,582,812	147.4	88.9	2,806,100	108.6	96.6	3,790,036	135.1	130.4
	港湾	936,855	91.5	28.3	700,259	74.7	21.2	679,355	97.0	20.5	1,179,012	173.5	35.6	1,320,145	112.0	39.9	944,795	71.6	28.5
	砂防	3,487,950	99.8	49.8	3,123,801	89.6	44.6	3,607,334	115.5	51.5	4,811,469	133.4	68.6	3,594,184	74.7	51.3	5,264,760	146.5	75.1
	都計	600,596	41.4	15.9	1,514	0.3	0.0	2,098	138.6	0.1	1,098,060	523.8	29.0	947,982	86.3	25.1	536,223	56.6	14.2
公園・下水	42,884	19.7	2.4	208,879	487.1	11.5	93,389	44.7	5.1	432,091	462.7	23.8	487,031	112.7	26.8	492,920	101.2	27.1	
住宅	721,462	88.1	80.8	612,021	84.8	68.6	581,308	95.0	65.1	1,027,526	176.8	115.1	681,337	66.3	76.3	862,474	126.6	96.6	
小計		21,794,360	96.0	46.2	16,018,767	73.5	33.9	16,004,436	99.9	33.9	46,160,778	288.4	97.8	32,221,823	69.8	68.3	38,789,093	120.4	82.2
一般単独	道路	3,528,422	92.3	79.7	2,263,142	64.1	51.1	5,101,203	225.4	115.2	5,143,776	100.8	116.2	6,378,310	124.0	144.1	5,218,891	81.8	117.9
	活力交付金	17,537,200	177.0	142.5	16,385,212	93.4	133.1	12,555,797	76.6	102.0	—	—	—	—	—	—	—	—	—
	河川・海岸	1,747,996	180.8	165.1	2,601,792	148.8	245.8	1,765,528	67.9	166.8	1,370,894	77.6	129.5	1,375,947	100.4	130.0	1,350,897	98.2	127.6
	港湾	200,060	60.6	54.1	352,872	176.4	95.4	122,713	34.8	33.2	287,014	233.9	77.6	151,140	52.7	40.9	282,297	186.8	76.3
	砂防	241,200	166.6	192.1	400,845	166.2	319.3	183,400	45.8	146.1	153,228	83.5	122.1	289,650	189.0	230.7	374,826	129.4	298.6
	都計	116,310	22.6	8.5	872,747	750.4	63.8	811,514	93.0	59.3	542,456	66.8	39.7	857,944	158.2	62.7	520,755	60.7	38.1
	公園	377,321	86.6	182.1	473,863	125.6	228.6	57,309	12.1	27.7	220,262	384.3	106.3	134,983	61.3	65.1	340,437	252.2	164.3
住宅	294	58.3	2.0	57,294	19487.8	390.8	42,133	73.5	287.4	82,143	195.0	560.4	86,767	105.6	591.9	90,255	104.0	615.7	
小計		23,748,803	147.3	119.5	23,407,767	98.6	117.8	20,639,597	88.2	103.8	7,799,773	37.8	39.2	9,274,741	118.9	46.7	8,178,358	88.2	41.1
計		45,543,163	117.3	67.9	39,426,534	86.6	58.8	36,644,033	92.9	54.6	53,960,551	147.3	80.5	41,496,564	76.9	61.9	46,967,451	113.2	70.0

## 平成27年度当初予算説明資料

(単位：千円)

項 目	平成27年度	平成26年度						対前年度比 (%)		備 考
	当初予算(A)	当初予算(B)	6月補正	9月補正	12月補正	2月補正	最終(C)	(A)/(B)	(A)/(C)	
公 共 事 業	48,651,106	41,154,384		11,213,227	4,577,650	△ 696,310	56,248,951	118.2	86.5	
一 般 公 共	37,038,109	30,935,753		7,351,953	10,500	490,887	38,789,093	119.7	95.5	
道 路	19,671,145	15,779,523		3,110,999		871,668	19,762,190	124.7	99.5	
河 川	5,335,150	3,060,850		1,322,819	10,500	67,376	4,461,545	174.3	119.6	
ダ ム	2,181,102	2,616,316				57,834	2,674,150	83.4	81.6	
海 岸	3,823,183	3,314,050				475,986	3,790,036	115.4	100.9	
港 湾	1,060,725	1,083,649				△ 138,854	944,795	97.9	112.3	
砂 防	3,553,935	2,886,723		2,918,135		△ 540,098	5,264,760	123.1	67.5	
都 計	516,354	729,912				△ 193,689	536,223	70.7	96.3	
公 園	282,767	560,731				△ 92,639	468,092	50.4	60.4	
下 水 道	75,875	41,525				△ 16,697	24,828	182.7	305.6	
住 宅	537,873	862,474					862,474	62.4	62.4	
災 害 復 旧	3,753,186	1,754,143		3,861,274	4,567,150	△ 1,150,263	9,032,304	214.0	41.6	
国直轄負担金	7,712,276	8,118,510				155,736	8,274,246	95.0	93.2	
その他補助事業	147,535	345,978				△ 192,670	153,308	42.6	96.2	
単 独 事 業	9,098,786	10,286,535		591,321		△ 1,437,008	9,440,848	88.5	96.4	
一 般 単 独	7,421,514	9,196,163		309,821		△ 1,327,626	8,178,358	80.7	90.7	
道 路	3,790,941	6,478,685		2,700		△ 1,262,494	5,218,891	58.5	72.6	
河 川	1,113,285	1,218,400					1,218,400	91.4	91.4	
海 岸	517,653	105,150		39,119		△ 11,772	132,497	492.3	390.7	
港 湾	155,747	272,363		9,934			282,297	57.2	55.2	
砂 防	285,198	250,200		164,626		△ 40,000	374,826	114.0	76.1	
都 計	1,304,441	463,527		70,588		△ 13,360	520,755	281.4	250.5	
公 園	169,539	317,583		22,854			340,437	53.4	49.8	
住 宅	84,710	90,255					90,255	93.9	93.9	
単 独 補 助	1,452,042	1,003,907		281,500		△ 90,216	1,195,191	144.6	121.5	
災 害 復 旧	35,177	32,400				△ 19,166	13,234	108.6	265.8	
そ の 他	190,053	54,065					54,065	351.5	351.5	
受 託 事 業	451,209	509,449		20,942		△ 88,729	441,662	88.6	102.2	
維 持 補 修	4,862,139	4,676,793		1,233,178	29,570	△ 83,500	5,856,041	104.0	83.0	
土 木 企 画 課	1,600,000	1,600,000		840,000			2,440,000	100.0	65.6	
河 川 課	141,958	231,295		5,000		△ 3,500	232,795	61.4	61.0	
防 災 砂 防 課	12,833	14,870					14,870	86.3	86.3	
道 路 課	2,299,109	2,117,937		378,950		△ 80,000	2,416,887	108.6	95.1	
都 市 計 画 課	1,970	3,450					3,450	57.1	57.1	
公 園 下 水 道 課	8,500	8,500					8,500	100.0	100.0	
住 宅 課	435,067	366,113			29,570		395,683	118.8	110.0	
建 築 課	113,580	101,960					101,960	111.4	111.4	
港 湾 ・ 海 岸 課	249,122	232,668		9,228			241,896	107.1	103.0	
貸 付 金	6,627,313	6,898,531				502,860	7,401,391	96.1	89.5	
そ の 他	7,445,802	7,793,046		489,147	20,457	125,412	8,428,062	95.5	88.3	
人 件 費	3,049,622	3,258,515			20,457	△ 1,431	3,277,541	93.6	93.0	
そ の 他	4,396,180	4,534,531		489,147		126,843	5,150,521	96.9	85.4	
合 計	77,136,355	71,318,738		13,547,815	4,627,677	△ 1,677,275	87,816,955	108.2	87.8	

# 平成27年度土木部当初予算の概要（前年度対比）

平成26年度当初予算 71,319 (1.00) (単位：百万円)  
 平成27年度当初予算 77,136 (1.08)

公共事業	一般公共事業	道路 19,671 (1.25)
		河川 5,335 (1.74)
		ダム 2,181 (0.83)
		海岸 3,823 (1.15)
		港湾 1,061 (0.98)
		砂防 3,554 (1.23)
		都計 516 (0.71)
		公園 283 (0.50)
		住宅 538 (0.62)
		下水道 76 (1.83)
単独事業	公共災害復旧 3,753 (2.14)	
	国直轄負担金 7,712 (0.95)	
	その他補助事業 148 (0.43)	
受託	一般単独 7,422 (0.81)	
	単独補助 1,452 (1.45) 災害復旧・その他 225 (2.60)	
維持補修	受託事業 451 (0.89)	
貸付金	維持補修 4,862 (1.04)	
その他	貸付金 6,627 (0.96)	
	人件費 3,050 (0.94) その他 4,396 (0.97)	

# 平成27年度土木部当初予算の概要

I. 予算編成の基本的な考え方		
土木部では、県民の皆様が将来に希望をもって暮らせる県土づくりに貢献し、県勢浮揚に結び付けるため、以下の基本的な考え方で予算の編成を行った。		
① 南海トラフ地震対策をより効率的に実施し、ソフト対策と一体となった効果の早期発現を目指す。		
② 土砂災害から人命を守るための対策や、河川における再度災害防止対策を促進する。		
③ 観光振興、地場産業の振興など、地域経済の活性化に資する事業を推進する。		
④ 既存インフラの有効活用と長寿命化を図るため、計画的かつ効果的な維持管理を行い、ライフサイクルコストの低減を図る。		
⑤ 事業のプライオリティを明確にするとともに、これまでの成果や新たに見えてきた課題を踏まえ、より実効性がある事業を推進する。		
II. 重点化事業		
重点化項目	内 容 等	
(1) 四国8の字ネットワークの整備の促進	地域間競争に勝ち残るための県土の骨格となる社会資本であり、命の道でもある高速道路等を早期に整備する必要がある。	
主要な活動・事業名	内 容	対前年度比等(単位:百万円)
①四国8の字を構成する国直轄道路事業	四国8の字を構成する高知東部自動車道、中村宿毛道路、窪川佐賀道路整備の促進	2,584 → 2,577 (1.00)
②四国8の字を構成する県の道路事業等	県の行うインター線の整備および周辺対策事業の推進【H27年度所要額を計上】	1,334 → 1,121 (0.84)
計		3,918 → 3,698 (0.94)
(2) 国直轄等の重点事業の促進	県民の命と財産を守る河川やダム整備と産業振興のための港湾整備を促進する必要がある。	
①和食ダム建設事業	芸西村の治水・利水対策としての和食ダム建設事業の推進	2,003 → 1,849 (0.92)
②横瀬川ダム建設事業	中筋川流域における水害対策のための横瀬川ダム建設事業の促進	200 → 174 (0.87)
計		2,203 → 2,023 (0.92)
(3) 南海トラフ地震に備える整備等の推進	南海トラフ地震から県民の命と財産を守り、震災からの復旧を円滑に進めるための整備等を推進する。	
①住宅耐震対策事業	住宅の耐震診断・設計・改修、危険なブロック塀の撤去、老朽住宅等の除却、空き家活用を促進するとともに、住宅の耐震対策として戸別訪問等に取り組む市町村を支援	243 → 638 (2.63)
②建築物耐震対策緊急促進事業	大規模建築物等の耐震化を促進するため、耐震診断・設計・改修に対する助成事業の実施	32 → 116 (3.63)
③耐震改修促進計画改定基礎調査事業	避難路等沿道の建築物について、耐震改修促進法改正に係る避難路等指定の要・不要の検討のための調査を実施	8 → 9 (1.13)
④緊急輸送道路における橋梁の耐震補強	橋梁の耐震補強計画に基づく耐震補強の実施【H26安望大橋含む】	2,108 → 2,133 (1.01)
⑤緊急輸送道路等における道路法面対策	南海地震に備え落石危険箇所に関する課題を解決するための法面対策などを加速的に実施	834 → 1,161 (1.39)
⑥道の駅防災拠点化事業	道の駅の防災拠点化整備	63 → 52 (0.83)
⑦緊急輸送道路確保計画の基礎資料策定等	緊急輸送道路等における、地震発生時の被災想定、防災総点検再調査及び橋梁等道路施設の総点検	314 → 251 (0.80)
⑧都市計画道路高知駅秦南町線の整備	防災拠点(高知市北消防署、高知赤十字病院)への経路確保のための都市計画道路事業の推進	75 → 709 (9.45)
⑨重要港湾3港の地震・津波対策	国直轄事業による防波堤整備、交付金事業による須崎港海岸の堤防改良	1,161 → 1,448 (1.25)

⑩高知港海岸の地震・津波対策	浦戸湾内の海岸堤防耐震補強等	830 → 1,260 (1.52)
⑪高知海岸等の地震・津波対策	国直轄事業による耐震補強、交付金事業等による耐震補強	2,691 → 2,255 (0.84)
⑫津波による被害を軽減するための海岸堤防の整備等	耐震補強の実施、陸こう等常時閉鎖、港湾BCP策定など	838 → 1,197 (1.43)
⑬市町村管理漁港海岸保全事業費	市町村が行う海岸堤防耐震補強等への補助	51 → 81 (1.59)
⑭県管理河川の地震・津波対策	堤防や排水機場など、河川施設についての地震・津波対策	1,932 → 2,854 (1.48)
⑮河川整備基本方針及び整備計画策定	南海トラフ地震対策に係る河川整備基本方針・整備計画策定に必要な調査の実施	125 → 124 (0.99)
⑯県管理ダムの耐震性能照査(桐見ダム・坂本ダム)	桐見ダム・坂本ダムの耐震性能照査の実施【H26永瀬ダム・鏡ダム】	51 → 14 (0.27)
⑰地震急傾斜地崩壊対策事業	津波避難路や、地域防災拠点、緊急輸送路を土砂災害から保全及び津波避難路の整備	609 → 578 (0.95)
⑱浦戸湾東部流域下水道の耐震対策事業	水処理施設の津波対策工事等	131 → 117 (0.89)
⑲総合防災拠点施設の整備	室戸広域公園屋内運動場の整備	483 → 214 (0.44)
⑳庁舎等の地震対策関連事業	庁舎等の耐震改修工事実施設計委託・工事・土地購入費等	4 → 183 (45.75)
㉑その他の南海トラフ地震対策関連事業	建設業活性化事業、建設業事業継続計画(BCP)策定、被災宅地危険度判定士・判定調整員の養成等経費、高台移転検討支援経費、公園施設の耐震点検・ガラス飛散対策、建築物応急危険度判定促進事業、津波漂着物対策	47 → 39 (0.83)
計		12,630 → 15,433 (1.22)
(4) 土砂災害対策・再度災害防止対策の促進	土砂災害から人命を守る対策や浸水被害についての再度災害防止対策を推進する。	
主要な活動・事業名	内 容	対前年度比等(単位:百万円)
①国直轄災害関連事業費負担金(特定緊急砂防事業費)	北川村平鍋の大規模な土石流災害に対する再度災害防止の緊急的な砂防事業	117 → 127 (1.09)
②災害関連緊急地すべり対策事業(特定緊急地すべり対策事業費)	高知市鏡的渕の大規模な地すべり災害に対する再度災害防止の緊急的な地すべり対策事業	— → 294 (—)
③砂防関係施設の整備	通常砂防事業、急傾斜地崩壊対策事業、地すべり対策事業	1,926 → 1,924 (1.00)
④砂防等基礎調査	土砂災害警戒区域の指定を行うための基礎調査を実施し、警戒区域の指定を行い地域の避難体制の確立を推進	265 → 536 (2.02)
⑤砂防諸費(大規模土砂災害防災訓練等)	大規模土砂災害を想定した訓練や防災学習会等を実施	1 → 24 (24.00)
⑥がけくずれ住家防災対策費	市町村が実施するがけ対策事業に県が補助金を交付	240 → 322 (1.34)
⑦床上浸水対策特別緊急事業費	宇治川及び日下川流域における床上浸水対策の促進	— → 1,140 (—)
計		2,549 → 4,367 (1.71)



Ⅲ. 継続して実施する事業		
<b>(1) 国直轄事業の促進</b>		国直轄事業は、県の社会資本として重要度が高く優先的に整備を行う。
主要な活動・事業名	内 容	対前年度比等(単位:百万円)
①道路事業	直轄国道事業の促進	1,470 → 1,132 (0.77)
②河川・砂防事業	直轄河川・砂防事業の促進	898 → 1,065 (1.19)
③港湾・海岸事業	直轄港湾・海岸事業の促進	243 → 222 (0.91)
計		2,611 → 2,419 (0.93)
<b>(2) 地域の実情に合った整備と維持管理の充実</b>		地域の実情や要望に柔軟に対応できる事業を推進するとともに、既存施設の有効活用と長寿命化のための適正な維持管理を行う。
①1.5車線の道路整備事業	2車線整備にこだわらない待避所の設置や急カーブの是正などの地域の実情に合った道路整備の実施	4,532 → 3,427 (0.76)
②地域の安全安心推進事業	地域住民の生活に密着した身近な公共施設の維持修繕に、事務所長の判断で迅速かつ柔軟に対応する事業	1,600 → 1,600 (1.00)
③せいかつのみち整備事業	地域から要望の多い小規模な道路の改良に、事務所長の判断により迅速に対応する事業	400 → 400 (1.00)
④既存施設の適正な維持管理	河川、道路、公園、住宅、港湾等の維持管理	7,088 → 8,787 (1.24)
計		13,620 → 14,214 (1.04)
<b>(3) 個別重点事業等の推進</b>		社会情勢の変化に応じて、重要性が高くなっている事業を推進する。
①産業振興を支援する道路整備	国道195号(高知バイパス)、県道足摺岬公園線(松尾～大浜工区)などの整備の推進	5,110 → 3,841 (0.75)
②都市公園施設の改修・整備	総合防災拠点の整備及び老朽化施設の改修・整備の実施	859 → 443 (0.52)
③河川改修費 (県単独の河川改修,河床掘削事業)	河川災害を防止するための河床掘削、小規模河川改修の実施	1,203 → 1,104 (0.92)
④通学路の交通安全対策	通学路の緊急合同点検で要対策箇所位置付けされた箇所における歩道整備などの交通安全対策事業	954 → 1,010 (1.06)
⑤港湾を通じた県内産業の活性化	県経済の活性化を図るため、高知新港等の利活用の促進や姉妹港交流を通じた経済交流を促進する事業の実施	50 → 110 (2.20)
計		8,176 → 6,508 (0.80)
<b>(4) 市町村・民間等との連携・協働の取組</b>		
主要な活動・事業名	内 容	対前年度比等(単位:百万円)
①地域の住民力を活用した道路の維持管理	草刈りの地域住民への委託や、維持管理の市町村への委託	110 → 110 (1.00)
②川支え合い事業	河川のゴミ収集や草刈りを地域住民や団体と協働で実施	20 → 23 (1.15)
③指定管理者制度による都市公園等の管理運営	室戸広域公園、春野総合運動公園、土佐西南大規模公園、のいち動物公園等の管理を指定管理者に委託	684 → 687 (1.00)
計		814 → 820 (1.01)

# 平成27年度土木部当初予算主要施策体系表

※【 】は予算額縮小の主な内容

(単位:百万円)

主 要 施 策	H27年度	H26年度	前年比
<b>1. 重要プロジェクトへの対応</b>	<b>7,731</b>	<b>7,965</b>	<b>0.97</b>
(1) 四国8の字を構成する高速道路等の整備促進	2,722	2,757	0.99
国直轄道路事業費負担金	2,577	2,584	1.00
高規格道路等建設促進事業費(補助金)	145	173	0.84
(2) 国直轄事業の整備促進	5,009	5,208	0.96
国直轄道路事業費負担金(直轄国道改築等)【所要額を計上】	1,132	1,470	0.77
国直轄河川事業費負担金(直轄河川改修)	812	681	1.19
国直轄砂防事業費負担金(吉野川上流等の砂防・地すべり対策事業)	300	300	1.00
国直轄港湾事業費負担金(高知港、須崎港、宿毛湾港、室津港の整備)	1,489	1,238	1.20
国直轄河川海岸事業費負担金(高知海岸)【所要額を計上】	1,276	1,519	0.84
<b>2. 地域の経済活動を支える社会基盤の整備等</b>	<b>15,401</b>	<b>16,599</b>	<b>0.93</b>
(1) 地域振興を支援する道路整備の推進	12,402	14,252	0.87
社会資本整備総合交付金事業費(改築系)・防災・安全交付金事業費(改築系)・道路改良費(地方特定道路整備事業費)(県道足摺岬公園線など194箇所)	12,002	13,852	0.87
うち1.5車線の道路整備(県道大久保伊尾木線など94箇所)	(3,427)	(4,532)	0.76
道路改良費(せいかつのみち整備事業費(所長裁量予算))	400	400	1.00
(2) 地域振興を支援する港湾整備の推進等	1,108	1,043	1.06
重要港湾改修費(高知港の整備)	142	53	2.68
地方港湾改修費(下田港など3港の整備)	556	583	0.95
港湾施設改良費(高知港、宿毛湾港など6港における施設の補修工事等)	258	312	0.83
港湾単独改良費(高知港など3港における小規模な改良工事等)	73	16	4.56
ポートセールス推進事業費(高知新港・宿毛湾港等)	63	56	1.13
姉妹港交流促進事業費	6	6	1.00
海砂利採取土場調査	10	17	0.59
(3) 都市機能の充実	1,891	1,304	1.45
都市計画街路事業費(朝倉駅針木線など6路線)	381	715	0.53
都市計画街路単独事業費(安芸中央インター線など9路線)	1,304	464	2.81
土地区画整理事業費(清水第三土地区画整理事業)	131	10	13.10
都市計画基礎調査費(都市計画区域基礎調査)	75	36	2.08
街づくり促進事業費(帯屋町二丁目地区優良建築物等整備事業費補助金)【H26終了】	—	79	—
<b>3. 安全で安心できる県土づくり</b>	<b>26,509</b>	<b>21,894</b>	<b>1.21</b>
(1) 河川の治水対策	6,578	4,505	1.46
社会資本整備総合交付金事業費(地震高潮対策事業費(全国防災))	2,854	1,932	1.48
防災・安全交付金事業費(広域河川改修、総合流域防災事業、流域貯留浸透事業等)	1,480	1,370	1.08
河川改修費(安田川など151箇所の改良等)	1,104	1,203	0.92
床上浸水対策特別緊急事業費(宇治川及び日下川流域)	1,140	—	—
(2) 土砂災害防止対策	4,184	3,366	1.24
通常砂防事業費(黒鳥谷川など24箇所)	776	882	0.88
総合流域防災事業費(情報基盤整備事業)	32	32	1.00
総合流域防災事業費(砂防設備等緊急改築事業、急傾斜地崩壊防止施設緊急改築事業)	104	—	—

主 要 施 策		H27年度	H26年度	前年比
	地すべり対策事業費(佐賀山など12箇所)	239	282	0.85
	急傾斜地崩壊対策事業費(中里など66箇所)	1,454	1,306	1.11
	災害関連緊急地すべり対策事業費(特定緊急地すべり対策事業費)	294	—	—
	国直轄災害関連事業費負担金(特定緊急砂防事業費)(北川村平鍋)	127	117	1.09
	砂防単独事業費(補助採択基準を満たさない小規模な砂防施設の整備)	276	241	1.15
	がけくずれ住家防災対策費(市町村が行うがけ対策事業への補助金)	322	240	1.34
	砂防等基礎調査費(土砂災害警戒区域等の指定のための基礎調査)	536	265	2.02
	砂防諸費(大規模土砂災害防災訓練委託等)	24	1	24.00
	<b>(3) 道路防災対策</b>	<b>7,802</b>	<b>6,581</b>	<b>1.19</b>
	道路改良費(あんぜんな道づくり事業費)	100	100	1.00
	防災・安全交付金事業費(防災・修繕系)	5,443	4,373	1.24
	防災・安全交付金事業費(橋梁耐震系)	2,259	2,108	1.07
	<b>(4) ダムの整備</b>	<b>2,181</b>	<b>2,617</b>	<b>0.83</b>
	和食ダム建設事業費	1,849	2,003	0.92
	生活貯水池ダム建設事業費(春遠ダム)	52	95	0.55
	ダム改良費(永瀬ダム、鏡ダム、坂本ダム)	251	466	0.54
	堰堤機能確保事業費(永瀬ダム、鎌井谷ダム、鏡ダム、桐見ダム、坂本ダム、以布利川ダム)	29	53	0.55
	<b>(5) 海岸の整備</b>	<b>4,250</b>	<b>3,411</b>	<b>1.25</b>
	高潮対策事業費(野根海岸、高知港海岸ほか)	3,307	2,878	1.15
	侵食対策事業費(岩戸海岸、西浜海岸)	200	168	1.19
	津波・高潮危機管理対策緊急事業費(下ノ加江港海岸、立日海岸ほか)	235	231	1.02
	市町村管理漁港海岸保全事業費(市町村が行う高潮・侵食対策事業への補助金、3海岸)	141	105	1.34
	海岸単独改良費(十市前浜海岸)＜H26戸原海岸＞	3	7	0.43
	港湾海岸管理費(ヤ・シイ、白浜)	364	22	16.55
	<b>(6) 県土の有効利用を促進する土地情報の整備・充実</b>	<b>1,514</b>	<b>1,414</b>	<b>1.07</b>
	国土調査費(29市町村、1森林組合)	1,496	1,396	1.07
	地価調査費(240地点)	18	18	1.00
	<b>4. 少子高齢化社会に対応した施設の整備等</b>	<b>4,624</b>	<b>3,223</b>	<b>1.43</b>
	<b>(1) 高齢者に優しい住宅の供給整備・支援</b>	<b>632</b>	<b>706</b>	<b>0.90</b>
	住戸改善推進事業費(宇治団地全面的改善等)	632	706	0.90
	<b>(2) 安全で利用しやすい道路空間づくり</b>	<b>2,971</b>	<b>1,158</b>	<b>2.57</b>
	社会資本整備総合交付金事業費・防災・安全交付金事業費・道路改良費(地方特定道路整備事業費) (交安系(通学路対策、歩道などの整備52箇所))	2,871	1,058	2.71
	道路改良費(交通安全施設整備費(防護柵等の整備))	100	100	1.00
	<b>(3) 快適な生活の基盤となる公園・下水道の整備促進</b>	<b>924</b>	<b>1,275</b>	<b>0.72</b>
	都市公園事業費(公園施設整備2公園)	282	560	0.50
	都市公園単独事業費(都市公園施設の維持修繕費等)	161	299	0.54
	浄化槽設置管理推進事業費(補助金 H26:1,195基 → H27:1,176基)	129	143	0.90
	団体営農業集落排水事業費(農山漁村地域整備交付金等 9地区)	69	35	1.97
	流域下水道事業特別会計繰出金	283	238	1.19

主 要 施 策	H27年度	H26年度	前年比
<b>(4) 海辺の環境整備</b>	<b>97</b>	<b>84</b>	<b>1.15</b>
港湾美化対策事業費(港湾清掃船運行委託料等)	63	58	1.09
プレジャーボート対策事業費(係留施設等管理委託料等)	34	26	1.31
<b>5. 既存施設の有効活用と長寿命化のための適正な維持管理</b>	<b>8,787</b>	<b>7,088</b>	<b>1.24</b>
<b>(1) 既存ストックの適正な維持管理</b>	<b>5,268</b>	<b>4,858</b>	<b>1.08</b>
地域の安全安心推進事業費	1,600	1,600	1.00
河川管理費(県管理河川の維持管理)	168	165	1.02
ダム管理費(永瀬・鏡・桐見・坂本・鎌井谷・以布利川ダムの維持管理費)	164	211	0.78
道路維持管理費(道路施設の維持・修繕・道路照明等に要する経費、景観整備委託料等)	2,461	2,359	1.04
都市施設管理費(高知駅舎大屋根管理費等)	2	4	0.50
港湾維持修繕管理費(港湾施設の維持修繕管理費)	333	320	1.04
海岸維持修繕管理費(耕地・漁港・河川・港湾海岸の維持修繕管理費)	540	199	2.71
<b>(2) 都市公園の管理運営</b>	<b>839</b>	<b>856</b>	<b>0.98</b>
県立都市公園管理運営委託料(土佐西南、春野、のいち、室戸公園等の指定管理代行料)	687	684	1.00
県立都市公園管理事務費(指定管理者管理代行以外の都市公園等の管理費)	152	172	0.88
<b>(3) 県営住宅の適正な管理</b>	<b>453</b>	<b>386</b>	<b>1.17</b>
県営住宅管理費(管理代行等62団地、4,123戸)	453	386	1.17
<b>(4) 既存施設の長寿命化のための取組</b>	<b>2,227</b>	<b>988</b>	<b>2.25</b>
河川施設の長寿命化修繕<再掲:防災・安全交付金事業費>	240	40	6.00
ダムの長寿命化計画策定<再掲:堰堤機能確保事業費>	29	53	0.55
道路施設の長寿命化修繕計画策定等<再掲:防災・安全交付金事業費>	422	53	7.96
既存橋梁の長寿命化修繕<再掲:防災・安全交付金事業費>	1,494	779	1.92
港湾施設の長寿命化計画策定<長寿命化計画策定事業費>【H26終了】	—	63	—
海岸施設の長寿命化計画策定<海岸老朽化対策緊急事業費>	42	—	—
<b>6. 市町村や民間との連携</b>	<b>890</b>	<b>1,045</b>	<b>0.85</b>
ふれあいの道づくり支援事業費(ボランティアへの支援等)<再掲:道路維持管理費>	2	2	1.00
地域の住民力を活用した維持管理(地区・市町村への維持管理委託の取組)<再掲:道路維持管理費>	110	110	1.00
川支え合い事業(河川管理における住民団体等との連携)<再掲:河川管理費>	23	20	1.15
河川管理推進事業費(河川の美化活動を行う河川愛護団体の支援等)	3	3	1.00
都市公園等の管理運営を指定管理者へ委託<再掲:県立都市公園管理運営委託料>	687	684	1.00
ビーチボランティア・海岸愛護団体への支援<再掲:海岸管理費>	1	1	1.00
長浜種崎間の県営渡船運営費<渡船費>	61	222	0.27
健康・省エネ住宅推進事業費(健康・省エネ住宅へのリフォーム補助)	3	3	1.00
<b>7. 南海トラフ地震への備え</b>	<b>15,433</b>	<b>12,630</b>	<b>1.22</b>
建設事業継続計画(BCP)策定推進事業<企画調整費>	2	2	1.00
津波浸水予測区域における地籍進捗状況調査<再掲>【H26終了】	—	4	—
県管理河川の地震・津波対策<再掲:社会資本整備総合交付金事業費>	2,854	1,932	1.48
県管理ダムの耐震性能照査(桐見ダム・坂本ダム)<桐見、坂本ダム管理費>	14	51	0.27
南海トラフ地震対策河川整備基本方針及び整備計画策定<河川調査費>	124	125	0.99
桐見ダム管理水力発電自立運転機能追加<再掲:桐見ダム管理費>【H26終了】	—	10	—
地震急傾斜地崩壊対策事業(避難路他の保全等)<再掲:急傾斜地崩壊対策事業費・砂防単独事業費>	578	609	0.95

主 要 施 策	H27年度	H26年度	前年比
緊急輸送道路の橋梁耐震補強<再掲:防災・安全交付金事業費(耐震系)<H26安望大橋含む>	2,133	2,108	1.01
緊急輸送道路等における道路法面对策<再掲:防災・安全交付金事業費(防災系)、道路維持管理費>	1,161	834	1.39
道の駅防災拠点化事業<防災・安全交付金事業費(効果促進)>	52	63	0.83
緊急輸送道路確保計画基礎資料策定<防災・安全交付金事業費(効果促進)>	10	30	0.33
道路防災総点検再調査及び橋梁等道路施設の点検<再掲:防災・安全交付金事業費>	241	284	0.85
都市計画道路高知駅秦南町線の整備<再掲:都市計画街路事業費、都市計画街路単独事業費>	709	75	9.45
被災宅地危険度判定士・判定調整員の養成等経費<都市計画規制費>	1	1	1.00
高台移転検討支援経費<都市計画策定費>	1	1	1.00
浦戸湾東部流域下水道の耐震対策<浦戸湾東部流域下水道事業費>	117	131	0.89
総合防災拠点施設(室戸広域公園屋内運動場)の整備	214	483	0.44
公園施設の耐震点検・ガラス飛散対策	2	12	0.17
住宅耐震対策事業(耐震診断・設計・改修補助、相談窓口の設置、老朽住宅等の除却、空き家の再生活用等)	638	243	2.63
建築物耐震対策緊急促進事業(耐震診断・設計・改修への補助等)	116	32	3.63
建築物応急危険度判定促進事業<建築指導監督費>	2	2	1.00
耐震改修促進計画改定基礎調査事業<建築指導監督費>	9	8	1.13
重要港湾3港の地震・津波対策<再掲:国直轄負担金>	1,448	1,161	1.25
高知港海岸の地震・津波対策<再掲:港湾海岸高潮対策事業費>	1,260	830	1.52
高知海岸等の地震・津波対策<再掲:国直轄負担金、河川海岸高潮対策事業費、漁港海岸高潮対策事業費>	2,255	2,691	0.84
津波・高潮危機管理対策緊急事業費等<再掲>	1,111	725	1.53
海岸陸こう等常時閉鎖推進事業費	67	68	0.99
津波漂着物対策事業費	14	—	—
防災拠点港耐震診断調査等<港湾調査費>	19	45	0.42
市町村管理漁港海岸保全事業費	81	51	1.59
建設業活性化事業	17	15	1.13
庁舎等の地震対策(庁舎等の耐震改修工事実施設計委託・工事・土地購入費等)	183	4	45.75
<b>8. 公共事業の効率的・効果的な実施に向けた取組</b>			
<b>(1)コスト縮減対策</b>			
「公共工事コスト縮減に関する高知県第5次行動計画(H22～H26)」に取り組む。		H25年度コスト縮減額 1,296百万円、425件	

平成27年度土木部当初予算主要施策の概要（前年度対比）

（単位：百万円）

		平成26年度当初予算	平成27年度当初予算
		71,319 (1.00)	77,136 (1.08)
重要プロジェクト への対応 (0.97)	の国整備促進事業	四国8の字を構成する高速道路等の整備促進 2,722 (0.99) (新直轄方式等の負担金及び建設促進事業)	
		国直轄道路事業費負担金 1,132 (0.77)	
		国直轄河川事業費負担金 812 (1.19)	
		国直轄砂防事業費負担金 300 (1.00)	
		国直轄港湾事業費負担金 1,489 (1.20)	
地域の経済活動を支える社会基盤の整備等 (0.93)	の国整備促進事業	国直轄河川海岸事業費負担金 1,276 (0.84)	
	地域振興を支援する道路整備の推進	社会資本整備総合交付金事業費（改築系） ・防災・安全交付金事業費（改築系） ・道路改良費（地方特定道路整備事業費） 12,002 (0.87)	
		【うち1.5車線の道路整備事業費 3,427 (0.76)】	
安全で安心できる県土づくり (1.21)	港湾	道路改良費（せいかつのみち整備事業費） 400 (1.00)	
	都市充実	地方港湾改修費・港湾施設改良費等 1,108 (1.06)	
	治水対策	都市計画街路・街路単独・土地区画整理等 1,891 (1.45)	
		社会資本整備総合交付金事業費（地震高潮対策） 2,854 (1.48)	
		防災・安全交付金事業費（広域河川改修等） 1,480 (1.08)	
	防災対策	河川改修費 1,104 (0.92)	
		床上浸水対策特別緊急事業費 1,140 (—)	
		通常砂防・総合流域防災事業費 912 (1.00)	
		地すべり対策事業費 239 (0.85)	
		急傾斜地崩壊対策事業費 1,454 (1.11)	
	道路防災	災害関連緊急砂防事業費等 421 (3.60)	
		砂防単独事業費 276 (1.15)	
		がけくずれ住家防災対策費 322 (1.34)	
	ダム	砂防等基礎調査費等 560 (2.11)	
		道路改良費（あんぜんな道づくり事業費） 100 (1.00)	
海岸	防災・安全交付金事業費（防災・修繕系） 5,443 (1.24)		
	防災・安全交付金事業費（橋梁耐震系） 2,259 (1.07)		
土地	ダムの建設・堰堤改良事業費等 2,181 (0.83)		
	高潮対策事業費・浸食対策事業費等 4,250 (1.25)		
少子高齢化社会に対応した施設の整備等 (1.43)	国土調査費等 1,514 (1.07)		
	高齢者に優しい住宅の供給整備・支援 632 (0.90)		
	安全で利用しやすい道路空間づくり 2,971 (2.57)		
既存施設の有効活用と長寿命化のための適正な維持管理 (1.24)	快適な生活の基盤となる公園・下水道の整備促進 924 (0.72)		
	海辺の環境整備 97 (1.15)		
	既存ストックの適正な維持管理 5,268 (1.08)		
	都市公園の管理運営 639 (1.00)		
市町村や民間との連携 (0.85)	県営住宅の適正な管理 453 (1.17)		
	既存施設の長寿命化のための取組 2,227 (2.25)		
南海トラフ地震への備え (1.22)	(再掲)地域の住民力を活用した維持管理 110 (1.00)		
	県営渡船運営費 61 (0.27) 等		
【住宅】		住宅耐震対策事業 638 (2.63)	
【道路】		建築物耐震対策緊急促進事業等 125 (3.13)	
		緊急輸送道路の橋梁耐震補強 2,133 (1.01)	
		緊急輸送道路等における道路法面対策 1,161 (1.39)	
		道の駅防災拠点化事業 52 (0.83)	
		緊急輸送道路確保計画の基礎資料策定等 251 (0.80)	
		都市計画道路高知駅南町線の整備 709 (9.45)	
【港湾海岸】		重要港湾3港の地震・津波対策 1,448 (1.25)	
		高知海岸の地震・津波対策 1,260 (1.52)	
		高知海岸等の地震・津波対策 2,255 (0.84)	
		海岸保全施設の改修による津波対策 1,111 (1.53)	
		防災拠点港耐震診断調査等 19 (0.42)	
		市町村管理漁港海岸保全事業費 81 (1.59)	
【河川】		県管理河川の地震・津波対策 2,854 (1.48)	
		南海トラフ地震対策河川整備基本方針等策定 124 (0.99)	
		県管理ダムの耐震性能照査 14 (0.27)	
【砂防】		地震急傾斜地崩壊対策事業 578 (0.95)	
【下水】		浦戸湾東部流域下水道の耐震対策 117 (0.89)	
【公園】		総合防災拠点施設(室戸広域公園)の整備 214 (0.44)	
【その他】		庁舎等の地震対策関連事業 183 (45.75)	
		建設業活性化事業 17 (1.13)	
		建設業事業継続計画(BCP)策定推進事業 2 (1.00)	
		等 ※再掲を含む	

平成27年度土木部当初予算細目内訳表（一般会計及び特別会計）

一般会計

款計：大太字

款計：大太字

(単位：千円)

款項目	細目事業名 (細々目事業名)	平成27年度 当初予算額 (A)	平成26年度 当初予算額 (B)	対前年度比 % (A) / (B)	前年との差額 (A) - (B)	予算執行課
<b>土木部総計（土木費＋災害復旧費）</b>		<b>77,136,355</b>	<b>71,318,738</b>	<b>108%</b>	<b>5,817,617</b>	
1 土木費		73,318,772	69,498,758	105%	3,820,014	
1 土木総務費		12,058,213	11,991,489	101%	66,724	
1 土木企画費		1,621,155	1,618,542	100%	2,613	
	企画調整費	21,155	18,542	114%	2,613	土木企画、技術管理
	地域の安全安心推進事業費	1,600,000	1,600,000	100%	0	土木企画
2 建設管理費		2,407,915	2,434,466	99%	△ 26,551	
	人件費	2,053,483	2,181,233	94%	△ 127,750	建設管理
	土木諸費	275,226	143,553	192%	131,673	建設管理
	建設業者指導監督費	13,030	11,822	110%	1,208	建設管理
	建設工事及び建設業務統計調査費	920	953	97%	△ 33	建設管理
	建設技術管理事業費	48,700	96,905	50%	△ 48,205	技術管理
	建設業活性化事業費	16,556	0	皆増	16,556	建設管理、技術管理
3 建設検査費		2,350	2,834	83%	△ 484	
	優良建設工事施工者表彰費	1,616	2,200	73%	△ 584	建設検査
	施工管理技術向上事業費	734	634	116%	100	建設検査
4 用地対策費		8,013,623	7,923,621	101%	90,002	
	人件費	36,402	39,105	93%	△ 2,703	用地対策
	公共用地先行取得対策費	6,385,988	6,385,988	100%	0	用地対策
	(公共用地先行取得資金貸付金)	6,385,988	( 6,385,988 )	( 100% )	0	
	用地指導費	13,884	14,180	98%	△ 296	用地対策
	砂利対策費	10,951	18,629	59%	△ 7,678	用地対策
	河川海岸等自然保護対策費	47,056	46,611	101%	445	用地対策
	国土利用計画等管理運営費	1,219	1,310	93%	△ 91	用地対策
	土地利用調整費	4,870	4,682	104%	188	用地対策
	地価調査費	17,949	18,051	99%	△ 102	用地対策
	国土調査費	1,495,304	1,395,065	107%	100,239	用地対策
5 収用委員会費		13,170	12,026	110%	1,144	
	収用委員会運営費	13,170	12,026	110%	1,144	用地対策
2 河川費		10,555,788	8,849,663	119%	1,706,125	
1 河川管理費		2,935,009	3,412,527	86%	△ 477,518	
	人件費	59,147	54,163	109%	4,984	河川
	和食ダム建設事業費	1,848,900	2,002,900	92%	△ 154,000	河川
	生活貯水池ダム建設事業費	51,852	94,500	55%	△ 42,648	河川
	ダム改良費	250,950	466,416	54%	△ 215,466	河川
	堰堤機能確保事業費	29,400	52,500	56%	△ 23,100	河川
	河川管理費	167,855	164,932	102%	2,923	河川
	河川台帳等整備費	6,693	7,053	95%	△ 360	河川
	河川管理推進事業費	2,847	3,000	95%	△ 153	河川
	水資源対策費	67,623	69,587	97%	△ 1,964	河川
	エネルギー対策費	140,538	142,268	99%	△ 1,730	河川
	永瀬ダム管理費	96,833	124,745	78%	△ 27,912	河川
	鏡ダム管理費	66,626	87,287	76%	△ 20,661	河川
	桐見ダム管理費	65,162	69,701	93%	△ 4,539	河川
	坂本ダム管理費	50,679	44,351	114%	6,328	河川
	生活貯水池ダム管理費	17,339	16,269	107%	1,070	河川
	ダム調整費	12,565	12,855	98%	△ 290	河川
2 河川整備費		1,335,050	1,453,511	92%	△ 118,461	
	河川改修費	1,104,389	1,203,007	92%	△ 98,618	建設管理
	河川調査費	176,087	177,710	99%	△ 1,623	河川
	水防活動費	54,574	72,794	75%	△ 18,220	河川
3 河川改良費		6,285,729	3,983,625	158%	2,302,104	
	社会資本整備総合交付金事業費	2,853,900	1,932,000	148%	921,900	建設管理
	床上浸水対策特別緊急事業費	1,140,300	0	皆増	1,140,300	建設管理
	防災・安全交付金事業費	1,479,550	1,370,350	108%	109,200	建設管理
	国直轄河川事業費負担金	811,979	681,275	119%	130,704	建設管理
3 砂防費		4,625,297	3,810,235	121%	815,062	
1 砂防費		644,362	506,822	127%	137,540	
	砂防諸費	24,391	1,432	1703%	22,959	防災砂防
	砂防調査費	9,200	9,200	100%	0	防災砂防
	砂防、地すべり及び急傾斜指定地管理費	13,173	15,190	87%	△ 2,017	防災砂防
	砂防単独事業費	275,998	241,000	115%	34,998	建設管理
	がけくずれ住家防災対策費	321,600	240,000	134%	81,600	防災砂防
2 砂防整備費		3,440,235	3,067,023	112%	373,212	
	通常砂防事業費	775,950	882,273	88%	△ 106,323	建設管理
	地すべり対策事業費	239,400	282,450	85%	△ 43,050	建設管理
	急傾斜地崩壊対策事業費	1,453,935	1,306,200	111%	147,735	建設管理
	総合流域防災事業費	135,450	31,500	430%	103,950	建設管理
	砂防等基礎調査費	535,500	264,600	202%	270,900	建設管理
	国直轄砂防事業費負担金	300,000	300,000	100%	0	建設管理

款計：大太字

款計：大太字

(単位：千円)

款項目	細目事業名 (細々目事業名)	平成27年度 当初予算額 (A)	平成26年度 当初予算額 (B)	対前年度比 % (A) / (B)	前年との差額 (A) - (B)	予算執行課
3	災害関連費	540,700	236,390	229%	304,310	
	災害関連緊急砂防事業費	31,500	31,500	100%	0	建設管理
	災害関連緊急地すべり対策事業費	325,500	31,500	1033%	294,000	建設管理
	災害関連緊急急傾斜地崩壊対策事業費	31,500	31,500	100%	0	建設管理
	国直轄災害関連事業費負担金	127,000	116,690	109%	10,310	建設管理
	河川等災害関連事業費	25,200	25,200	100%	0	建設管理
4	道路橋梁費	30,248,667	30,144,156	100%	104,511	
1	道路橋梁管理費	6,558,976	9,843,876	67%	△ 3,284,900	
	人件費	138,959	164,429	85%	△ 25,470	道路
	道路橋梁総務費	60,842	596,476	10%	△ 535,634	道路
	道路維持管理費	2,460,859	2,358,535	104%	102,324	道路
	渡船費	61,218	222,024	28%	△ 160,806	道路
	道路改良費	3,654,850	6,293,000	58%	△ 2,638,150	建設管理
	(せいかつのみち整備事業費)	400,000	( 400,000 )	( 100% )	0	
	( 地方特定道路整備事業費 )	3,054,850	( 5,693,000 )	( 54% )	△ 2,638,150	
	( あんぜんな道づくり事業費 )	100,000	( 100,000 )	( 100% )	0	
	( 交通安全施設整備費 )	100,000	( 100,000 )	( 100% )	0	
	道路情報化推進事業費	34,847	34,400	101%	447	道路
	高規格道路等建設促進事業費	147,401	175,012	84%	△ 27,611	道路
2	道路橋梁改良費	23,689,691	20,300,280	117%	3,389,411	
	道路改築費	341,250	120,000	163%	131,250	建設管理
	社会資本整備総合交付金事業費	2,757,068	4,583,240	60%	△ 1,826,172	建設管理
	市町村事業指導監督事務費	10,000	10,000	100%	0	道路
	国直轄道路事業費負担金	3,708,599	4,264,212	87%	△ 555,613	建設管理
	防災・安全交付金事業費	16,872,774	11,232,828	150%	5,639,946	建設管理
5	都市計画費	3,701,733	3,381,553	109%	320,180	
1	都市計画費	102,533	48,305	212%	54,228	
	都市計画策定費	90,971	39,992	227%	50,979	都市計画
	都市計画規制費	9,592	4,863	197%	4,729	都市計画
	都市施設管理費	1,970	3,450	57%	△ 1,480	都市計画
2	都市整備費	1,310,151	464,744	282%	845,407	
	屋外広告物等指導規制費	5,710	1,217	469%	4,493	都市計画
	都市計画街路単独事業費	1,304,441	463,527	281%	840,914	建設管理
3	都市施設整備費	516,354	729,912	71%	△ 213,558	
	都市計画街路事業費	381,149	715,182	53%	△ 334,033	建設管理
	土地区画整理事業費	130,705	10,230	1278%	120,475	建設管理
	市町村都市計画街路事業指導監督事務費	4,500	4,500	100%	0	都市計画
4	公園費	1,281,261	1,713,909	75%	△ 432,648	
	都市公園管理費	838,251	854,328	98%	△ 16,077	公園下水道
	都市公園単独事業費	160,243	298,850	54%	△ 138,607	建設管理
	都市公園事業費	281,925	559,889	50%	△ 277,964	建設管理
	市町村都市公園事業指導監督事務費	842	842	100%	0	公園下水道
5	下水道費	491,434	424,683	116%	66,751	
	団体営農業集落排水事業費	68,875	34,525	199%	34,350	公園下水道
	下水道諸費	3,133	2,839	110%	294	公園下水道
	浄化槽設置管理推進事業費	128,794	142,812	90%	△ 14,018	公園下水道
	市町村下水道事業指導監督事務費	7,000	7,000	100%	0	公園下水道
	流域下水道事業特別会計繰出金	283,632	237,507	119%	46,125	公園下水道
6	建築費	2,532,091	2,317,753	109%	214,338	
1	住宅費	2,058,293	1,926,759	107%	131,534	
	人件費	145,900	135,058	108%	10,842	住宅
	宅地建物取引業指導監督費	2,579	2,408	107%	171	住宅
	住宅諸費	21,440	12,702	169%	8,738	住宅
	持家住宅建設促進事業費	165	232	71%	△ 67	住宅
	住宅新築資金等貸付助成事業費	18,625	27,188	69%	△ 8,563	住宅
	住宅耐震対策事業費	637,557	243,432	262%	394,125	住宅
	県営住宅管理費	453,338	385,594	118%	67,744	住宅
	県営住宅整備事業費	21,912	285,823	8%	△ 263,911	住宅
	県営住宅建替事業推進費	31,481	47,854	66%	△ 16,373	住宅
	住戸改善推進事業費	600,671	666,906	90%	△ 66,235	住宅
	街づくり促進事業費	0	78,975	皆減	△ 78,975	住宅
	建築物耐震対策緊急促進事業費	116,125	31,962	363%	84,163	住宅
	市町村事業指導監督事務費	8,500	8,625	99%	△ 125	住宅
2	建築指導費	185,694	107,731	172%	77,963	
	人件費	67,708	67,105	101%	603	建築指導
	建築指導監督費	111,018	35,237	315%	75,781	建築指導
	建築指導諸費	6,968	5,389	129%	1,579	建築指導
3	建築費	288,104	283,263	102%	4,841	
	人件費	139,865	144,536	97%	△ 4,671	建築
	県有施設管理費	141,107	132,136	107%	8,971	建築
	建築諸費	2,884	1,773	163%	1,111	建築
	當繰諸費	4,248	4,818	88%	△ 570	建築
7	港湾費	3,611,499	3,739,669	97%	△ 128,170	
1	港湾振興費	151,406	142,042	107%	9,364	
	人件費	82,204	81,008	101%	1,196	港湾振興
	ポートセールス推進事業費	63,343	55,689	114%	7,654	港湾振興
	姉妹港交流促進事業費	5,859	5,345	110%	514	港湾振興



款計：大太字

款計：大太字

(単位：千円)

款項目	細目事業名 (細々目事業名)	平成27年度 当初予算額 (A)	平成26年度 当初予算額 (B)	対前年度比 % (A) / (B)	前年との差額 (A) - (B)	予算執行課
2	港湾費	910,826	1,099,760	83%	△ 188,934	
	人件費	100,130	107,889	93%	△ 7,759	港湾・海岸
	港湾管理費	183,245	169,970	108%	13,275	港湾・海岸
	港湾統計調査費	1,636	1,638	100%	△ 2	港湾・海岸
	港湾美化対策事業費	62,860	58,100	108%	4,760	港湾・海岸
	プレジャーボート対策事業費	33,600	25,720	131%	7,880	港湾・海岸
	港湾調査費	65,380	57,900	113%	7,480	港湾・海岸
	港湾単独改良費	72,650	16,000	454%	56,650	建設管理
	用地先行取得費	0	244,218	皆減	△ 244,218	港湾・海岸
	港湾整備事業特別会計貸付金	241,325	268,325	90%	△ 27,000	港湾・海岸
	港湾維持修繕費	150,000	150,000	100%	0	建設管理
3	港湾建設費	2,549,267	2,497,867	102%	51,400	
	重要港湾改修費	141,750	52,500	270%	89,250	建設管理
	地方港湾改修費	555,675	583,324	95%	△ 27,649	建設管理
	港湾施設改良費	258,300	311,850	83%	△ 53,550	建設管理
	長寿命化計画策定事業費	0	63,000	皆減	△ 63,000	建設管理
	港湾環境整備事業費	105,000	249,693	42%	△ 144,693	建設管理
	国直轄港湾事業費負担金	1,488,542	1,237,500	120%	251,042	建設管理
8	海岸費	5,985,484	5,264,240	114%	721,244	
1	沿岸費	745,445	326,357	228%	419,088	
	人件費	58,048	49,880	116%	8,168	港湾・海岸
	耕地海岸管理費	8,271	2,089	396%	6,182	港湾・海岸
	耕地海岸調査費	15,300	0	皆増	15,300	港湾・海岸
	海岸漂着物地域対策推進事業費	0	25,160	皆減	△ 25,160	港湾・海岸
	海岸漂着物地域対策推進基金積立金	0	87	皆減	△ 87	港湾・海岸
	耕地海岸維持修繕費	925	1,000	93%	△ 75	港湾・海岸
	漁港海岸管理費	5,653	4,080	139%	1,573	港湾・海岸
	漁港海岸調査費	15,300	0	皆増	15,300	港湾・海岸
	漁港海岸維持修繕費	925	1,000	93%	△ 75	港湾・海岸
	河川海岸管理費	19,100	25,090	76%	△ 5,990	港湾・海岸
	河川海岸調査費	16,300	1,000	1630%	15,300	港湾・海岸
	河川海岸単独改良費	2,600	7,000	37%	△ 4,400	建設管理
	河川海岸維持修繕費	7,846	6,000	131%	1,846	建設管理
	港湾海岸管理費	405,576	53,265	761%	352,311	港湾・海岸
	港湾海岸調査費	16,300	1,000	1630%	15,300	港湾・海岸
	港湾海岸維持修繕費	9,124	2,000	456%	7,124	建設管理
	高知港排水施設維持管理費	82,956	79,406	104%	3,550	港湾・海岸
	海岸陸こう常時閉鎖推進事業費	67,470	68,300	99%	△ 830	港湾・海岸
	津波漂流物対策事業費	13,751	0	皆増	13,751	港湾・海岸
2	耕地海岸保全費	143,619	89,250	161%	54,369	
	耕地海岸津波・高潮危機管理対策緊急事業費	133,119	89,250	149%	43,869	港湾・海岸
	耕地海岸老朽化対策緊急事業費	10,500	0	皆増	10,500	港湾・海岸
3	漁港海岸保全費	661,171	936,850	71%	△ 275,679	
	漁港海岸高潮対策事業費	471,975	787,500	60%	△ 315,525	港湾・海岸
	漁港海岸津波・高潮危機管理対策緊急事業費	19,026	28,350	67%	△ 9,324	港湾・海岸
	漁港海岸老朽化対策緊急事業費	10,500	0	皆増	10,500	港湾・海岸
	市町村管理漁港海岸保全事業費	140,700	105,000	134%	35,700	港湾・海岸
	漁港海岸災害関連緊急砂防等事業費	10,500	10,500	100%	0	港湾・海岸
	市町村事業指導監督事務費	8,470	5,500	154%	2,970	港湾・海岸
4	河川海岸保全費	2,816,506	2,646,533	106%	169,973	
	河川海岸高潮対策事業費	1,291,500	888,300	145%	403,200	建設管理
	河川海岸侵食対策事業費	199,500	168,000	119%	31,500	建設管理
	河川海岸津波・高潮危機管理対策緊急事業費	28,350	60,900	47%	△ 32,550	建設管理
	河川海岸老朽化対策緊急事業費	10,500	0	皆増	10,500	建設管理
	国直轄河川海岸事業費負担金	1,276,156	1,518,833	84%	△ 242,677	建設管理
	河川海岸災害関連緊急砂防等事業費	10,500	10,500	100%	0	建設管理
5	港湾海岸保全費	1,618,743	1,265,250	128%	353,493	
	港湾海岸高潮対策事業費	1,543,500	1,202,250	128%	341,250	建設管理
	港湾海岸津波・高潮危機管理対策緊急事業費	54,243	52,500	103%	1,743	建設管理
	港湾海岸老朽化対策緊急事業費	10,500	0	皆増	10,500	建設管理
	港湾海岸災害関連緊急砂防等事業費	10,500	10,500	100%	0	建設管理

款計：大太字

款計：大太字

(単位：千円)

款項目	細目事業名 (細々目事業名)	平成27年度 当初予算額 (A)	平成26年度 当初予算額 (B)	対前年度比 % (A) / (B)	前年との差額 (A) - (B)	予算執行課
1	5 災害復旧費	3,817,583	1,819,980	210%	1,997,603	
1	1 農林施設災害復旧費	4,638	4,556	102%	82	
	2 耕地災害復旧費	4,638	4,556	102%	82	
	耕地海岸保全施設災害復旧事業費	3,456	3,456	100%	0	港湾・海岸
	耕地海岸保全施設災害査定事業費	1,182	1,100	107%	82	港湾・海岸
2	2 水産施設災害復旧費	7,733	7,336	105%	397	
	1 漁港施設災害事業費	7,733	7,336	105%	397	
	漁港海岸保全施設災害復旧事業費	6,086	6,086	100%	0	港湾・海岸
	漁港海岸保全施設災害査定事業費	1,647	1,250	132%	397	港湾・海岸
3	3 土木施設災害復旧費	3,805,212	1,808,088	210%	1,997,124	
	1 土木施設災害復旧費	3,805,212	1,808,088	210%	1,997,124	
	公共土木施設災害復旧事業費	3,397,077	1,643,438	207%	1,753,639	防災砂防
	県単公共土木施設災害復旧事業費	30,700	32,400	95%	△ 1,700	防災砂防
	災害諸費	29,220	29,438	99%	△ 218	防災砂防
	港湾海岸保全施設等災害査定事業費	1,648	1,649	100%	△ 1	港湾・海岸
	市町村災害復旧事業指導監督事務費	43,384	26,491	164%	16,893	建設管理
	国直轄災害復旧事業費負担金	303,183	74,672	406%	228,511	防災砂防

### 流域下水道事業特別会計

(単位：千円)

款項目	細目事業名 (細々目事業名)	平成27年度 当初予算額 (A)	平成26年度 当初予算額 (B)	対前年度比 % (A) / (B)	前年との差額 (A) - (B)	予算執行課
1	流域下水道事業費	1,535,251	1,365,673	112%	169,578	
	1 流域下水道事業費	1,535,251	1,365,673	112%	169,578	
	1 流域下水道管理費	803,119	737,666	109%	65,453	
	浦戸湾東部流域下水道管理費	803,119	737,666	109%	65,453	公園下水道
	2 流域下水道事業費	732,132	628,007	117%	104,125	
	浦戸湾東部流域下水道事業費	404,250	364,350	111%	39,900	公園下水道
	地方債元利償還金	327,835	263,611	124%	64,224	公園下水道
	公債取扱事務費	47	46	102%	1	公園下水道

### 港湾整備事業特別会計

(単位：千円)

款項目	細目事業名 (細々目事業名)	平成27年度 当初予算額 (A)	平成26年度 当初予算額 (B)	対前年度比 % (A) / (B)	前年との差額 (A) - (B)	予算執行課
1	港湾整備事業費	1,019,672	1,103,862	92%	△ 84,190	
	1 港湾整備事業費	1,019,672	1,103,862	92%	△ 84,190	
	1 港湾整備事業費	787,310	851,211	92%	△ 63,901	
	港湾施設維持費	62,129	45,908	135%	16,221	港湾・海岸
	高知新港管理運営費	115,402	85,485	135%	29,917	港湾・海岸
	地方債元利償還金	609,625	719,668	85%	△ 110,043	港湾・海岸
	公債取扱事務費	154	150	103%	4	港湾・海岸
	2 臨海土地造成事業費	232,362	252,651	92%	△ 20,289	
	地方債元利償還金	42,231	2,650	1594%	39,581	港湾・海岸
	公債取扱事務費	131	1	13100%	130	港湾・海岸
	高知新港臨海土地造成事業費	190,000	250,000	76%	△ 60,000	港湾・海岸

## 土木部繰越額の推移（一般会計，県予算ベース）

予算額・繰越額（百万円）

繰越率（％）

