

# 令和2年度土木部当初予算のポイント

## 総 括

土木部では、インフラの充実と有効活用を通じて、県民の安全・安心の確保と、地域の活力の増進を図り、県民が将来に希望をもって暮らせる県土づくりに貢献するため、高知県社会資本整備推進本部において情報共有したニーズやストック効果、防災・減災、国土強靱化のための3か年緊急対策なども踏まえて以下の基本的な考え方で予算の編成を行った。

- ① 南海トラフ地震対策をより効率的に実施し、ソフト対策と一体となった効果の早期発現を目指す。
- ② 土砂災害から人命を守るための対策や、河川における再度災害防止対策など、豪雨等災害対策を推進する。
- ③ 観光振興、地場産業の振興など、地域経済の活性化に資する事業を進める。
- ④ 既存インフラの有効活用と長寿命化を図るため、計画的かつ効果的な維持管理を行い、ライフサイクルコストを低減させる。
- ⑤ 事業のプライオリティを明確にするとともに、求められる成果や直面する課題に対しての解決策を熟慮し、より実効性がある事業を推進する。

### ○一般会計

(単位:百万円)

項目	R元年度	R2年度	増減 <伸率>
①土木部予算	70,894 (15,636)	72,020 (15,831)	+1,126 <1.02> (+195) <1.01>
②経常的経費	12,001	12,514	+513 <1.04>
③投資的経費	58,893 (15,636)	59,506 (15,831)	+613 <1.01> (+195) <1.01>
④普通建設事業費	58,893 (15,636)	59,506 (15,831)	+613 <1.01> (+195) <1.01>
⑤一般公共事業	39,111 (14,940)	39,290 (15,131)	+179 <1.00> (+191) <1.01>
⑥国直轄負担金	8,032 (501)	8,344 (648)	+312 <1.04> (+147) <1.29>
⑦単独事業	10,484	11,112	+628 <1.06>
⑧その他	1,266 (195)	760 (52)	△ 506 <0.60> (△ 143) <0.27>

※下段 ( ) 書き：うち3か年緊急対策

※上表は災害復旧事業費を除く予算で比較

災害復旧事業費	7,147	4,934	△ 2,213 <0.69>
---------	-------	-------	----------------

### ○その他会計 (特別会計、公営企業会計)

(単位:百万円)

項目	R元年度	R2年度	増減 (伸率)
港湾整備事業特別会計	1,131	515	△ 616 <0.46>
流域下水道事業会計	1,780	2,925	+1,145 <1.64>

## 5つの基本政策に基づく県づくり

### インフラの充実と有効活用

[ ]はR元予算額, ( )は増減額, 【単位：百万円】

- ① 産業振興や安全・安心に繋がるインフラ整備 **【12,005 [11,020(+985)]】**
- ・産業振興を支援する道路整備の推進など 5,494 [5,084(+410)]  
(地域経済の活性化を図るため国道195号や安田東洋線などの幹線道路等において52箇所を整備)
  - ・8の字関連道路の整備等 6,241 [5,733(+508)]  
(国直轄道路整備及び県の行うインター線の整備など)
  - ・和食ダム建設事業 270 [203(+67)]  
(ダム本体工事の実施)
- ② 地域生活(中山間)の安全・安心の確保に直結するインフラ整備等 **【29,293 [25,575(+3,718)]】**
- ・道路防災・修繕 8,974 [7,802(+1,172)]  
(落石対策や橋梁の耐震補強などの防災事業とくらしを守る構造物修繕事業)
  - ・1.5車線の道路整備事業 3,013 [3,280(△267)]  
(県内61箇所において、地域の実情に応じた道路を整備)
  - ・地域の安全安心推進事業 1,600 [1,600(増減なし)]  
(地域住民の生活に密着した身近な公共施設の維持修繕に、土木事務所長の判断で迅速かつ柔軟に対応する事業)
  - ・通学路の交通安全対策 1,061 [899(+162)]  
(通学路交通安全プログラムで要対策箇所に位置付けされた箇所における歩道整備などの交通安全対策事業)
  - ・地域に密着した道路整備、舗装補修 1,124 [1,163(△39)]  
(地域の暮らしに密着した道路の小規模改良や安全な通行を確保する舗装補修等)
  - ・土砂災害対策の推進 2,822[2,979(△157)]  
(土砂災害を想定した訓練、土砂災害に対する啓発活動、砂防関係施設の整備、がけくずれ住家防災対策の整備)
  - ・床上浸水対策特別緊急事業の推進(宇治川、日下川) 1,119 [1,270(△151)]
  - ・河川改修事業(県単) 3,239 [2,148(+1,091)]  
(奈半利川など183箇所)
  - ・県管理河川の改良事業等(再掲) 6,341 [4,434(+1,907)]  
(補助金・交付金事業による地震高潮対策、広域河川改修事業等)
- ③ 既存インフラの有効活用 **【4,547 [4,405(+142)]】**
- ・道路施設の長寿命化修繕等(再掲) 3,729 [3,375(+354)]  
(長寿命化修繕計画に基づく橋梁・トンネルの修繕工事)
  - ・河川施設の長寿命化修繕等(再掲) 540 [760(△220)]  
(和食川水門など20箇所を実施)
  - ・砂防関係施設の長寿命化修繕 245 [229(+16)]  
(長寿命化修繕計画の策定、長寿命化修繕計画に基づく砂防関係施設の修繕、緊急改築)
  - ・海岸施設の長寿命化計画に基づく老朽化対策 24 [32(△8)]  
(佐喜浜港海岸など)
  - ・姉妹港交流促進事業 9 [9(増減なし)]  
(海外との経済交流)

# 南海トラフ地震対策

〔 〕はR元予算額, ( )は増減額, 【単位：百万円】

## ○加速化と抜本的な強化

**【22, 896 [19, 504 (+3, 392)]】**

住宅 建築	①住宅の耐震対策 (住宅の耐震化に加えて、ブロック塀の安全対策、老朽住宅等の除却、空き家活用促進、がけ地近接等危険住宅移転及び土砂災害対策等への補助)	867 [869(Δ2)]
	②建築物の耐震対策 (大規模建築物等の耐震診断等の補助、避難路等の沿道建築物の基礎調査の補助等)	145 [158(Δ13)]
道路	③緊急輸送道路および啓開道路の橋梁耐震補強(再掲) (国道381号(津賀橋)など)	2, 449 [1, 842(+607)]
	④緊急輸送道路等における道路法面对策(再掲) (安田東洋線(正弘~二又)など52箇所を実施)	2, 325 [2, 415(Δ90)]
	⑤国直轄道路事業費負担金(再掲) (四国8の字ネットワーク・高知松山自動車道の整備、災害に強い広域道路ネットワークを構築)	4, 533[3, 168(+1, 365)]
	⑥道路啓開計画の実行性の向上	31 [21(+10)]
	⑦道の駅防災拠点化整備 (道の駅に災害時のための防災倉庫を設置)	31[13(+18)]
	⑧都市計画道路高知駅秦南町線の整備 (防災拠点(高知市北消防署・高知赤十字病院)への経路確保)	285 [189(+96)]
	⑨重要港湾3港の地震・津波対策(再掲) (国直轄事業、交付金事業による防波堤整備等)	1, 185 [1, 423(Δ238)]
	⑩高知港海岸(浦戸湾)の地震・津波対策(再掲) (海岸堤防の耐震補強等)	1, 599 [1, 223(+376)]
港湾 海岸	⑪高知海岸等の地震・津波対策(再掲) (国直轄事業による耐震補強、補助事業による耐震補強等)	954 [1, 146(Δ192)]
	⑫海岸保全施設等の改修による津波対策(再掲) (交付金事業による奈半利港海岸などの海岸堤防等の耐震補強)	1, 068 [1, 449(Δ381)]
	⑬海岸陸こう等常時閉鎖推進事業 (陸こう等のコンクリート等による常時閉鎖)	53 [49(+ 4)]
	⑭防災拠点港整備等 (須崎港の岸壁耐震強化等)	45 [97(Δ52)]
	⑮市町村管理漁港海岸保全事業費 (市町村が行う海岸堤防耐震補強等への補助)	26 [20(+ 6)]
	⑯県管理河川の地震・津波対策(再掲) (国分川などの堤防の耐震対策、舟入川の排水機場の耐震化、沈没船等の処分)	3, 203 [1, 166(+2, 037)]
	⑰河川整備基本方針及び整備計画策定委託業務 (南海トラフ地震対策に係る河川整備基本方針・整備計画策定のための調査)	31 [36(Δ5)]
河川	⑱県管理ダムの堤体点検用照明設備の設置等 (永瀬ダム・鏡ダム・坂本ダム)	64 [24(+40)]
	⑲通常砂防事業、地すべり対策事業、急傾斜地崩壊対策事業(再掲) (砂防関係施設の整備)	2, 494 [ 2, 651(Δ157)]
	⑳防災学習会および防災訓練(再掲)	6 [ 6(増減なし)]
砂防	㉑浦戸湾東部流域下水道の耐震・津波対策 (汚泥処理施設等の耐震・津波対策工事等)	91 [ 0(皆増)]
下水	㉒総合防災拠点施設の整備 (春野総合運動公園防災施設の整備)	0 [215(皆減)]
	㉓公園施設の地震対策関連事業 (土佐西南大規模公園災害告知放送設備整備工事等)	14 [56(Δ42)]
公園	㉔庁舎等の地震対策関連事業 (耐震壁補強工事等)	96 [33(+63)]
総合	㉕国土調査費(地籍調査の推進)	1, 283 [1, 219(+64)]
	㉖その他の南海トラフ地震対策関連事業 (建設業BCP認定業務事業、建築物応急危険度判定士養成 等)	18 [16(+2)]

## 豪雨等災害対策

〔 〕はR元予算額, ( )は増減額, 【単位：百万円】

### ○豪雨等災害対策の推進

**【23, 126〔22, 384(+742)】**

河川	①和食ダム建設事業(再掲) (ダム本体工事の実施)	270〔203(+67)〕
	②生活貯水池ダム建設事業 (春遠ダム)	229〔192(+37)〕
	③ダム改良事業(再掲) (永瀬ダム、鏡ダム、坂本ダム、以布利川ダム)	318〔367(△49)〕
	④河川改修事業(県単)(再掲) (奈半利川など183箇所)	3, 239〔2, 148(+1, 091)〕
	⑤床上浸水対策特別緊急事業の推進(再掲) (宇治川、日下川)	1, 119〔1, 270(△151)〕
	⑥県管理河川の改良事業等(再掲) (補助金・交付金事業による地震高潮対策、広域河川改修事業等)	6, 341〔4, 434(+1, 907)〕
	⑦浸水想定区域図等策定 (河川調査費)	30〔35(△5)〕
防災 砂防	⑧自然災害により被災した公共土木施設の復旧 (公共土木施設災害復旧事業費)	4, 854〔 7, 022(△2, 168)〕
	⑨土砂災害に対する緊急的な砂防施設の整備 (災害関連緊急砂防事業、災害関連緊急地すべり対策事業、災害関連緊急急傾斜地崩壊対策事業)	120〔 137(△17)〕
	⑩住家裏のがけ対策の強化(再掲) (がけくずれ住家防災対策事業、災害関連地域防災がけ崩れ対策事業)	341〔341(増減なし)〕
	⑪地域を守る砂防関係施設の整備(再掲)	2, 494〔2, 651(△157)〕
道路	⑫緊急輸送道路等における道路法面对策(再掲) (豪雨等により発生する災害に備え、緊急輸送道路等における道路法面对策を実施)	2, 425〔 2, 515(△90)〕
	⑬豪雨時の冠水対策 (宿毛市の庁舎移転のために必要となる錦地区の冠水対策として、与市明川の河川改修と道路の嵩上げを一体となって実施)	166〔67(+99)〕
海岸	⑭海岸の高潮・高波対策 (岸本海岸など離岸堤等の整備)	942〔907(+35)〕
	⑮海岸漂着物等への対策 (流木等の処理)	224〔67(+157)〕
	⑯海岸保全施設災害復旧費	14〔28(△14)〕

～南海トラフ地震対策の抜本強化・加速化～

総額 229億円〔195億円(+34)〕

単位：百万円、〇はR元当初予算額

## 1. 「命を守る」対策

11,812百万円〔10,316百万円(+1,496)〕


## (1) 揺れに備える【1,108百万円】

- 住宅の耐震対策【867百万円】
  - ・住宅の耐震化、ブロック塀の安全対策、老朽住宅等の除却、空き家活用促進、がけ地丘接等危険住宅移転及び土砂災害対策等への補助
- 建築物の耐震対策【145百万円】
  - ・大規模建築物等の耐震診断等の補助、避難路等の沿道建築物の基礎調査の補助等
- 庁舎等の地震対策関連事業【96百万円】
  - ・耐震壁補強工事等



## (2) 津波に備える【8,119百万円】

- 重要港湾3港の地震・津波対策【1,185百万円】
  - ・国直轄事業、交付金事業による防波堤整備等
- 高知港海岸（浦戸湾）の地震・津波対策【1,599百万円】
  - ・海岸堤防の耐震補強等
- 高知海岸等の地震・津波対策【954百万円】
  - ・国直轄事業による耐震補強、補助事業による耐震補強等
- 海岸保全施設等の改修による津波対策【1,068百万円】
  - ・交付金事業による奈半利港海岸などの海岸堤防などの耐震補強
- 海岸陸こう等常時閉鎖推進事業【53百万円】
  - ・陸こう等のコンクリート等による常時閉鎖
- 市町村管理漁港海岸保全事業費【26百万円】
  - ・市町村が行う海岸堤防耐震補強等への補助
- 県管理河川の地震・津波対策【3,203百万円】
  - ・国分川などの堤防の耐震対策、舟入川の排水機場の耐震化、河川に放置された沈没船等の処分
- 河川整備基本方針及び整備計画策定委託業務【31百万円】
  - ・南海トラフ地震対策に係る河川整備基本方針・整備計画策定のための調査



## (3) 土砂災害等への備え【2,564百万円】

- 県管理ダムの堤体点検用照明設備の設置等【64百万円】
  - ・永瀬ダム・鏡ダム・坂本ダム等
- 通常砂防事業、地すべり対策事業、急傾斜地崩壊対策事業【2,494百万円】
- 防災学習会および防災訓練【6百万円】



## (4) その他【21百万円】

- 公園施設の地震対策関連事業【14百万円】
  - ・地震発生情報等を公園利用者へ伝達できるよう放送設備を整備
- その他事業【7百万円】
  - ・土木部近傍居住などに係る経費

## 2. 「命をつなぐ」対策

9,793百万円〔7,963百万円(+1,830)〕

## (5) 輸送ルートの確保と防災拠点整備【9,699百万円】

- 緊急輸送道路および啓開道路の橋梁耐震補強【2,449百万円】
  - ・国道381号（津賀橋）など
- 緊急輸送道路等における道路法面対策【2,325百万円】
  - ・安田東洋線（正弘～二又）など52箇所を実施
- 国直轄道路事業費負担金【4,533百万円】
  - ・四国8の字ネットワーク関連事業等を推進し、災害に強い広域道路ネットワークを構築
- 道路啓開計画の実行性の向上【31百万円】
- 道の駅防災拠点化整備【31百万円】
  - ・道の駅に災害時のための防災倉庫を設置
- 都市計画道路高知駅秦南町線の整備【285百万円】
  - ・防災拠点(高知市北消防署・高知赤十字病院)への経路確保
- 防災拠点港整備等【45百万円】
  - ・須崎港の岸壁耐震強化等



## (6) 二次被害の防止【3百万円】

- 被災建築物・被災宅地応急危険度判定等の整備【3百万円】
  - ・被災建築物応急危険度判定士等の養成のための講習会実施

## (7) ライフラインの確保【91百万円】

- 浦戸湾東部流域下水道の耐震・津波対策【91百万円】
  - ・汚泥処理施設等の耐震・津波対策工事等

## 3. 「生活を立ち上げる」対策

1,291百万円〔1,225百万円(+66)〕

## (8) 復旧・復興への備え【1,291百万円】

- 国土調査費【1,283百万円】
  - ・地籍調査の推進
- その他事業【8百万円】
  - ・震災復興まちづくり訓練の実施、建設業BCP認定など

～今後の豪雨等災害に備えたインフラ整備と計画的な維持管理を着実に推進～

総額 231億円〔224億円(+7)〕

単位：百万円、○はR元当初予算額

## 1. 河川

11,546百万円〔8,649百万円(+2,897)〕

## 抜本的な治水対策とダム建設【8,821百万円】

- 豪雨等による被害を最小限に食い止める河川改修等を実施
  - ・床上浸水対策特別緊急事業、防災・安全交付金等【6,463百万円】(連続的な改修)
  - ・河川改修費(局部改修)【1,829百万円】
  - ・河川調査費(浸水想定)【30百万円】
- 洪水調節、流水の正常な機能の維持等のためのダム建設
  - ・和食ダム建設事業費【270百万円】
  - ・生活貯水池ダム建設事業費(春遠ダム)【229百万円】



## 河川やダムの計画的な維持管理【2,725百万円】

- 河川やダム貯水池内に堆積する土砂の計画的な掘削等
  - ・防災・安全交付金、河川改修費【1,402百万円】(河床掘削や樹木伐採)
  - ※うち緊急浚渫推進事業費(仮称)【822百万円】
- 河川やダムにおける施設の修繕など適切な維持管理
  - ・防災・安全交付金、河川改修費等【1,005百万円】(水門等の維持管理)
  - ・ダム改良費【318百万円】



## 2. 道路

2,591百万円〔2,582百万円(+9)〕

## 災害時の緊急輸送路の確保【2,425百万円】

- 緊急輸送道路や啓開道路等における法面对策
  - ・防災・安全交付金(防災・震災対策費)【2,325百万円】
  - ・あんぜんな道づくり事業費【100百万円】



## 宿毛市役所高台移転地へのアクセス道路の冠水対策【166百万円】

- 県道宿毛城辺線の高上げを与市明川の河川改修と一体的に実施
  - ・地方特定道路整備事業費【166百万円】



## 3. 防災砂防

7,809百万円〔10,151百万円(△2,342)〕

## 公共土木施設の復旧等【5,315百万円】

- 自然災害により被災した公共土木施設の復旧
  - ・公共土木施設災害復旧事業費【4,854百万円】
- 土砂災害に対する緊急的な砂防施設の整備
  - ・災害関連緊急砂防事業費【58百万円】
  - ・災害関連緊急地すべり対策事業費【31百万円】
  - ・災害関連緊急急傾斜地崩壊対策事業費【31百万円】
- 住家裏のがけ対策の強化
  - ・がけすべり住家防災対策費【322百万円】
  - ・災害関連地域防災がけ崩れ対策事業費【19百万円】



## 地域を守る砂防関係施設の整備【2,494百万円】

- 避難所や要配慮者利用施設等の優先的保全
  - ・通常砂防事業費【897百万円】
  - ・地すべり対策事業費【244百万円】
  - ・急傾斜地崩壊対策事業費【1,353百万円】




## 4. 海岸

1,180百万円〔1,002百万円(+178)〕

## 高潮・高波による越波被害を防ぐ施設の整備【942百万円】

- 越波被害の防止のための施設の整備
  - ・河川海岸高潮対策事業費【451百万円】
  - ・河川海岸侵食対策事業費【181百万円】
  - ・市町村管理魚港海岸保全事業費【58百万円】
- 越波被害箇所への再度災害防止対策
  - ・河川海岸単独海岸保全施設整備費【19百万円】
  - ・漁港機能改善事業費【31百万円】
- 豪雨などに備えた適切な維持管理の実施
  - ・海岸維持修繕費(排水機場の修繕等)【145百万円】
  - ・高知港排水施設維持管理費【57百万円】



## 台風等により被災した施設の復旧等【238百万円】

- 被災施設の復旧・海浜等に漂着した流木等の撤去
  - ・海岸保全施設災害復旧事業費(漁港・耕地)【14百万円】
  - ・漂着流木等処理対策等(河川・港湾・漁港)【36百万円】
  - ・海岸漂着物等地域対策推進事業費【35百万円】
  - ・海面清掃台の建造【153百万円】



## 令和2年度当初予算総括表

土木部（一般会計）

（単位：千円）

課名	令和元年度 当初予算額	令和2年度 当初予算額	左の財源内訳		備考
			特定財源	一般財源	
土木政策課	3,358,957	3,546,180	(国) 1,033 (負) 2,917 (使) 58,449 (手) 81,261 (諸) 755 (債) 96,000	3,305,765	
技術管理課	26,464	17,717	(諸) 24	17,693	
用地対策課	1,381,938	1,467,858	(国) 854,884 (使) 28,277 (手) 2,460 (諸) 24,867	557,370	
河川課	11,421,251	14,146,607	(国) 3,966,106 (負) 240,123 (使) 50,602 (諸) 307,732 (債) 8,016,000	1,566,044	
防災砂防課	12,239,462	9,474,519	(国) 4,428,277 (負) 154,900 (使) 1 (諸) 3,019 (債) 4,440,000	448,322	
道路課	34,499,081	33,955,392	(国) 13,460,883 (負) 185,620 (使) 192,848 (手) 620 (諸) 329,162 (債) 16,519,000	3,267,259	
都市計画課	1,869,075	1,422,457	(国) 301,254 (負) 163,791 (手) 3,222 (諸) 11,162 (債) 698,000	245,028	
公園下水道課	1,902,824	1,920,964	(国) 265,066 (負) 28,350 (使) 10,067 (手) 814 (諸) 60,285 (債) 325,000	1,231,382	
住宅課	2,693,976	2,343,873	(国) 363,921 (使) 468,762 (手) 6,423 (諸) 864 (債) 478,000	1,025,903	
建築指導課	102,597	240,055	(国) 484 (手) 16,997 (諸) 166	222,408	
建築課	300,397	302,401	(諸) 228	302,173	
港湾振興課	261,195	274,632	(国) 21,893 (諸) 62,912	189,827	
港湾・海岸課	7,984,162	7,841,868	(国) 2,080,430 (負) 723,960 (使) 190,945 (諸) 2,445 (債) 3,720,000	1,124,088	
計	78,041,379	76,954,523	(国) 25,744,231 (負) 1,499,661 (使) 999,951 (手) 111,797 (諸) 803,621 (債) 34,292,000	13,503,262	

## 令和2年度当初予算総括表

土木部（特別会計）

（単位：千円）

課 名		令和元年度 当初予算額	令和2年度 当初予算額	左の財源内訳		備 考
				特定財源	一般財源	
流域 下水道 事業	公園下水道課	1,779,636				令和2年度から 公営企業会計へ 移行
港湾 整備 事業	港湾・海岸課	1,131,195	514,573	(使) 169,600 (財) 95,079 (諸) 248,894 (債) 1,000		
計		2,910,831	514,573	(使) 169,600 (財) 95,079 (諸) 248,894 (債) 1,000		



## 令和2年度当初予算総括表

土木部（流域下水道事業会計）

（単位：千円）

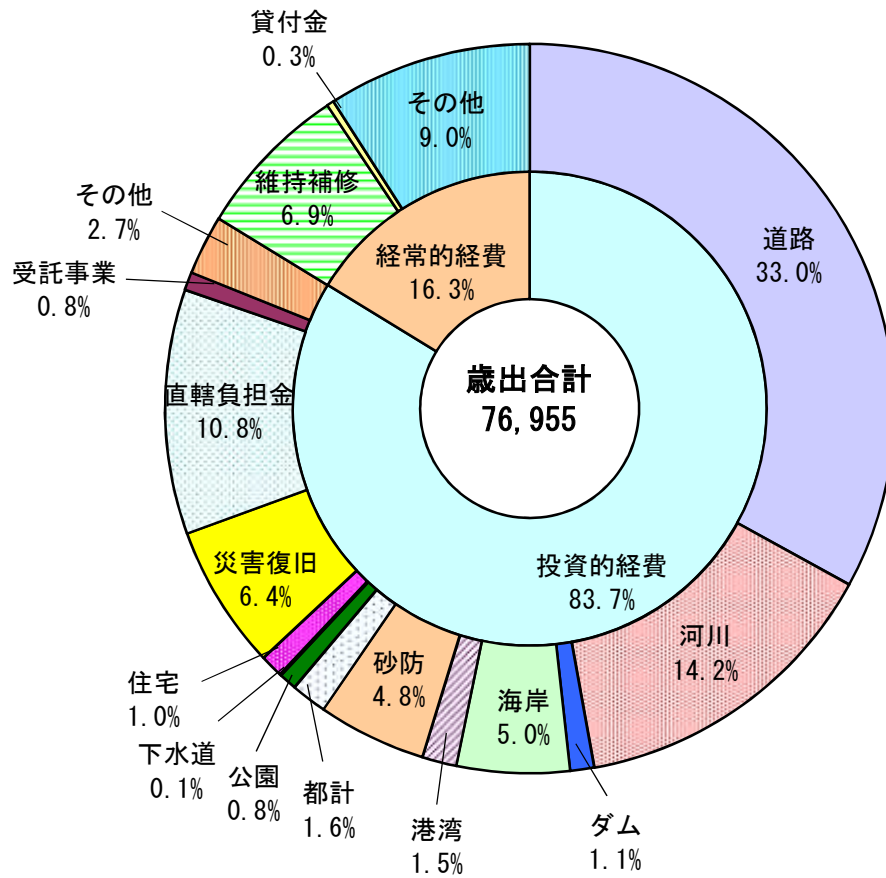
課室名	令和元年度 当初予算額	令和2年度 当初予算額	財源内訳		備考
			特定財源	一般財源	
公園下水道課 流域下水道事業会計					
<収益の予算>					
(収益)	-	1,552,591	-		
(費用)	-	1,572,313	営業収益		
(損益)	-	△ 19,722			
<資本の予算>					
(収入)	-	1,351,280	-		
(支出)	-	1,352,408	資本の収入		
				1,351,280	
				当年度分消費税及び地方消費税資本の収支調整額	
				603	
				当年度分損益勘定留保資金	
				525	

# 令和2年度土木部一般会計当初予算 歳出・財源内訳

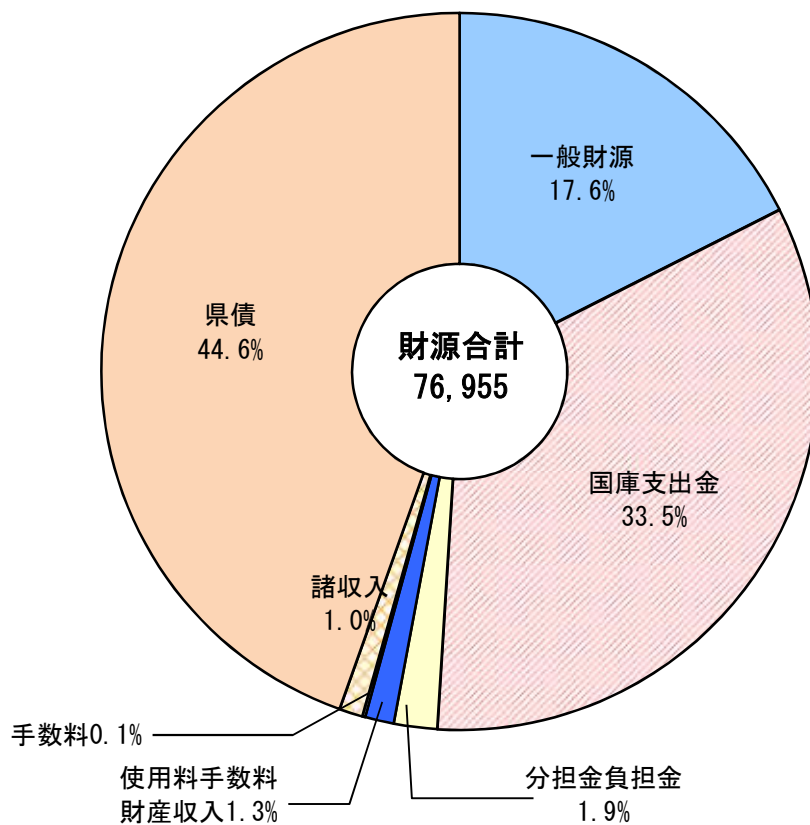
予算規模 76,955百万円（対前年度 △1,086百万円（△1.4%））

## （1）歳出内訳

（単位：百万円）

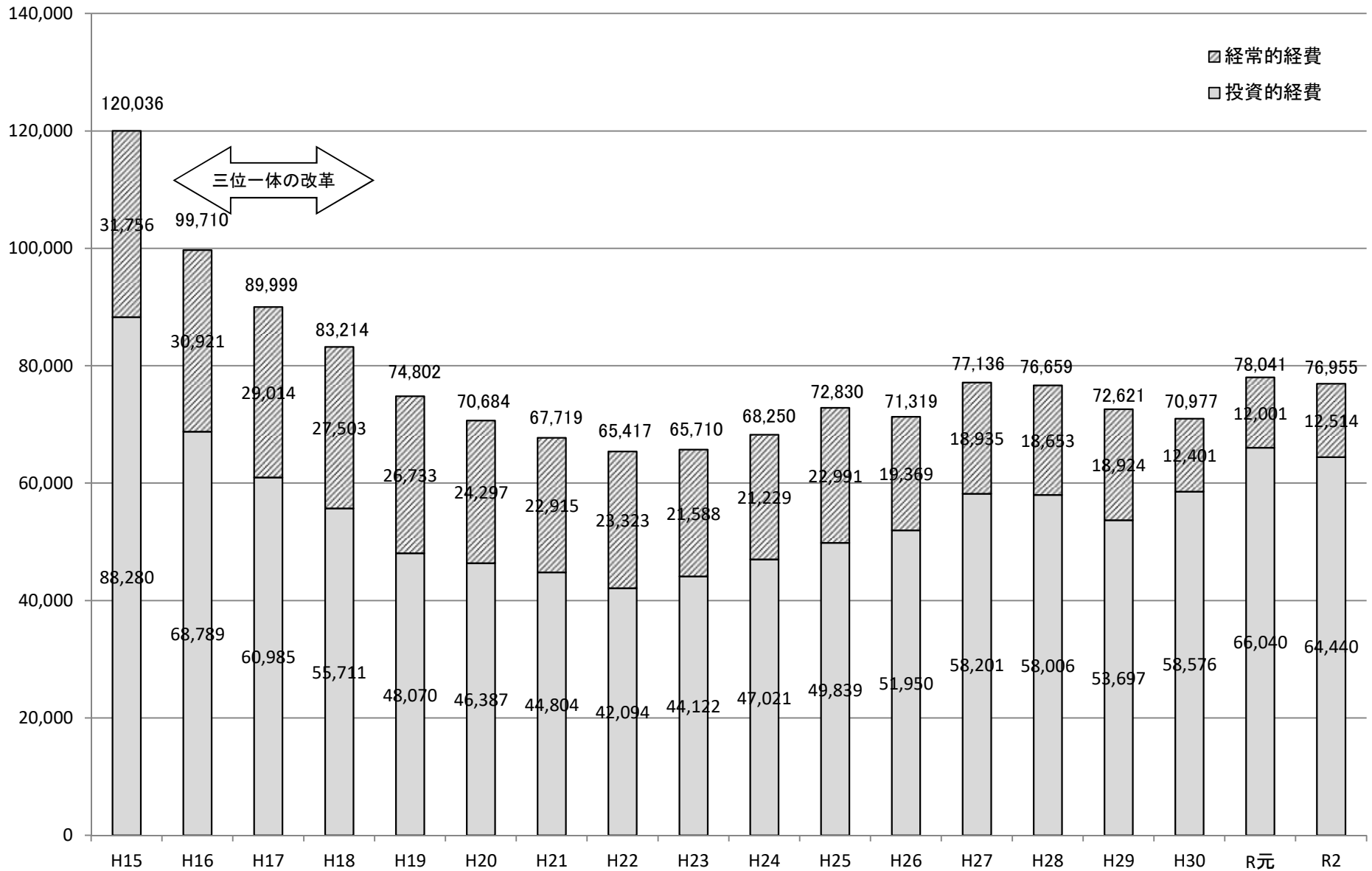


## （2）財源内訳



予算額  
(百万円)

### (1) 一般会計当初予算の推移グラフ





土木部予算の推移  
(3) 一般会計最終予算

(単位: 千円、%)

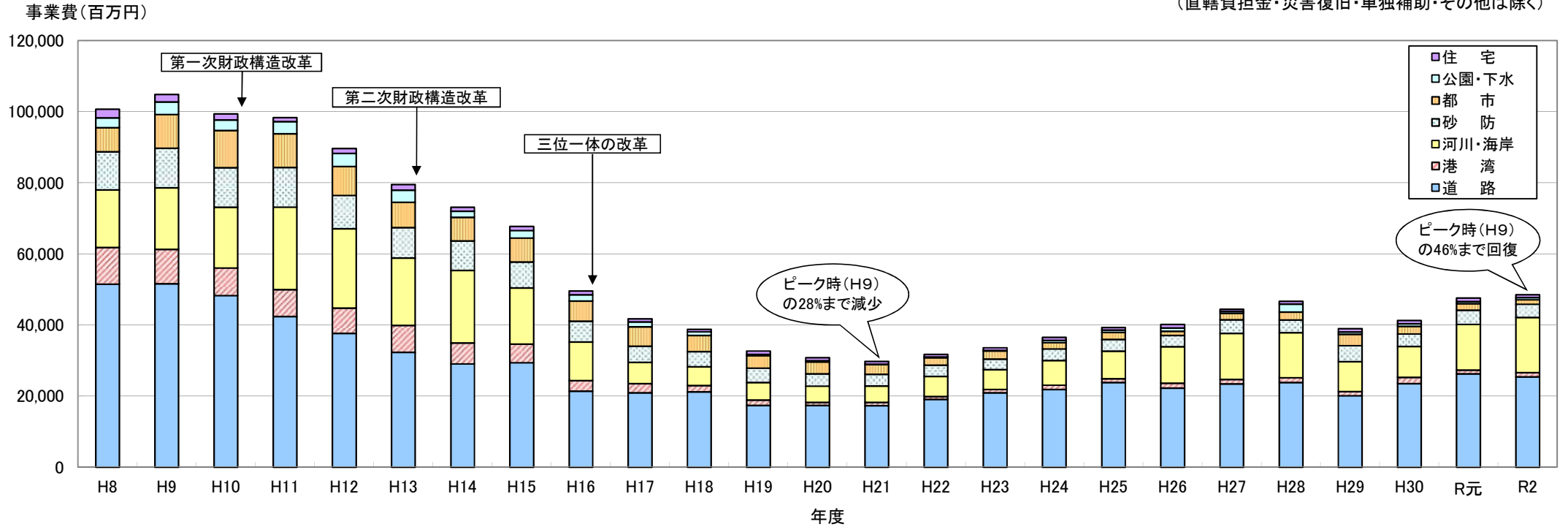
Table showing budget data for fiscal years H15 to H20. Columns include: 区分・年度, H15, 対前年度比, 累年伸長率, H16, 対前年度比, 累年伸長率, H17, 対前年度比, 累年伸長率, H18, 対前年度比, 累年伸長率, H19, 対前年度比, 累年伸長率, H20, 対前年度比, 累年伸長率. Rows include: 公共事業, 一般公共, 災害復旧, 直轄負担金, その他補助, 単独事業, 一般単独, 単独補助, 災害復旧, その他, 受託事業, 維持補修, 貸付金, その他, 合計(A), 県計(B), and (A)/(B).

Table showing budget data for fiscal years H21 to H26. Columns include: 区分・年度, H21, 対前年度比, 累年伸長率, H22, 対前年度比, 累年伸長率, H23, 対前年度比, 累年伸長率, H24, 対前年度比, 累年伸長率, H25, 対前年度比, 累年伸長率, H26, 対前年度比, 累年伸長率. Rows include: 公共事業, 一般公共, 災害復旧, 直轄負担金, その他補助, 単独事業, 一般単独, 単独補助, 災害復旧, その他, 受託事業, 維持補修, 貸付金, その他, 合計(A), 県計(B), and (A)/(B).

Table showing budget data for fiscal years H27 to H30. Columns include: 区分・年度, H27, 対前年度比, 累年伸長率, H28, 対前年度比, 累年伸長率, H29, 対前年度比, 累年伸長率, H30, 対前年度比, 累年伸長率, R元, 前年度比, 年伸長率. Rows include: 公共事業, 一般公共, 災害復旧, 直轄負担金, その他補助, 単独事業, 一般単独, 単独補助, 災害復旧, その他, 受託事業, 維持補修, 貸付金, その他, 合計(A), 県計(B), and (A)/(B).

# 土木部一般会計当初予算の一般公共事業及び単独事業の推移

(直轄負担金・災害復旧・単独補助・その他は除く)



(単位:百万円)

	H8	H9	H10	H11	H12	H13	H14	H15	H16	H17	H18	H19	H20	H21	H22	H23	H24	H25	H26	H27	H28	H29	H30	R元	R2
道路	51,485	51,639	48,289	42,389	37,640	32,298	29,057	29,369	21,420	20,903	21,195	17,344	17,322	17,315	19,049	20,891	21,841	23,800	22,258	23,462	23,835	20,124	23,517	26,273	25,402
港湾	10,349	9,666	7,768	7,540	7,140	7,625	5,878	5,255	2,959	2,573	1,793	1,582	893	870	809	969	1,210	1,132	1,356	1,216	1,343	1,084	1,787	1,059	1,168
河川・海岸	16,190	17,336	17,039	23,224	22,310	18,952	20,438	15,837	10,856	5,994	5,281	4,875	4,558	4,663	5,671	5,604	6,997	7,680	10,315	12,970	12,660	8,491	8,692	12,840	15,567
砂防	10,711	11,124	11,188	11,174	9,371	8,496	8,318	7,295	5,888	4,560	4,253	4,086	3,478	3,316	3,159	2,973	3,249	3,309	3,137	3,839	3,563	4,517	3,473	4,032	3,709
都市	6,786	9,485	10,438	9,482	8,142	7,142	6,641	6,703	5,599	5,439	4,545	3,496	3,374	2,713	2,114	2,274	1,747	1,968	1,193	1,821	2,259	3,144	2,174	1,809	1,222
公園・下水	2,751	3,497	2,951	3,428	3,673	3,419	1,689	2,100	1,784	1,401	994	372	306	54	197	152	604	689	920	528	2,251	690	677	603	664
住宅	2,437	2,134	1,743	1,071	1,431	1,629	1,089	1,163	1,070	870	719	950	837	847	699	711	879	768	953	623	738	865	933	989	772
計	100,709	104,881	99,417	98,308	89,706	79,560	73,110	67,722	49,575	41,739	38,780	32,706	30,768	29,778	31,698	33,573	36,527	39,346	40,132	44,460	46,649	38,916	41,251	47,605	48,503

## 令和2年度当初予算説明資料

(一般会計)

(単位：千円)

項 目	令和2年度		令和元年度					対前年度比 (%)	
	当初予算(A)	当初予算(B)	6月補正	9月補正	12月補正	2月補正	最終予算(C)	(A)/(B)	(A)/(C)
公 共 事 業	52,701,474	54,430,747		4,853,048	190,037	7,448,251	66,922,083	96.8	78.8
一 般 公 共	39,290,151	39,111,329		4,853,048	166,729	5,663,309	49,794,415	100.5	78.9
道 路	22,261,505	23,072,176		2,810,888	49,631	3,360,514	29,293,209	96.5	76.0
河 川	7,404,400	5,572,900				865,049	6,437,949	132.9	115.0
ダ ム	816,587	761,871				43,614	805,485	107.2	101.4
海 岸	3,363,480	3,614,480		302,425	94,050	527,418	4,538,373	93.1	74.1
港 湾	858,900	869,400				508,437	1,377,837	98.8	62.3
砂 防	2,904,400	3,184,351		1,381,027		338,768	4,904,146	91.2	59.2
都 計	467,728	653,730		358,708		75,396	1,087,834	71.5	43.0
公 園	426,092	426,092				△ 47,250	378,842	100.0	112.5
下 水 道	71,153	51,051			23,048	△ 8,637	65,462	139.4	108.7
住 宅	715,906	905,278					905,278	79.1	79.1
災 害 復 旧	4,926,303	7,134,630			23,308	△ 854,949	6,302,989	69.0	78.2
国直轄負担金	8,344,314	8,031,770				2,639,891	10,671,661	103.9	78.2
その他補助事業	140,706	153,018					153,018	92.0	92.0
単 独 事 業	11,119,402	10,496,582	57,908	1,280,497	56,500	△ 555,767	11,335,720	105.9	98.1
一 般 単 独	9,213,261	8,493,233	57,908	△ 84,105		△ 403,164	8,063,872	108.5	114.3
道 路	3,140,574	3,201,305	23,001			△ 13,000	3,211,306	98.1	97.8
河 川	3,490,285	2,516,059				△ 12,758	2,503,301	138.7	139.4
海 岸	492,141	374,519	34,907			△ 2,400	407,026	131.4	120.9
港 湾	308,784	189,564					189,564	162.9	162.9
砂 防	804,686	847,686					847,686	94.9	94.9
都 計	754,106	1,155,008		△ 84,105		△ 375,006	695,897	65.3	108.4
公 園	166,581	125,589					125,589	132.6	132.6
住 宅	56,104	83,503					83,503	67.2	67.2
単 独 補 助	1,777,218	1,928,986		295,900	56,500	△ 140,000	2,141,386	92.1	83.0
災 害 復 旧	7,843	12,707		1,068,702		△ 8,276	1,073,133	61.7	0.7
そ の 他	121,080	61,656				△ 4,327	57,329	196.4	211.2
受 託 事 業	619,590	1,112,815		5,300		△ 375,799	742,316	55.7	83.5
維 持 補 修	5,307,060	5,073,848		16,193	6,534	△ 11,391	5,085,184	104.6	104.4
土木政策課	1,600,000	1,600,000					1,600,000	100.0	100.0
河 川 課	254,793	243,888					243,888	104.5	104.5
防災砂防課	16,395	12,907					12,907	127.0	127.0
道 路 課	2,480,235	2,409,008		16,193		△ 3,000	2,422,201	103.0	102.4
都市計画課	144,400	1,862			6,534		8,396	7,755.1	1,719.9
公園下水道課	8,500	8,500					8,500	100.0	100.0
住 宅 課	429,981	432,386					432,386	99.4	99.4
建 築 課	123,658	123,665				△ 8,391	115,274	100.0	107.3
港湾・海岸課	249,098	241,226					241,226	103.3	103.3
貸 付 金	242,940	210,863				△ 160,863	50,000	115.2	485.9
そ の 他	6,964,057	6,716,524	160,938		229,558	44,307	7,151,327	103.7	97.4
人 件 費	2,740,164	2,525,138			174,218	9,931	2,709,287	108.5	101.1
そ の 他	4,223,893	4,191,386	160,938		55,340	34,376	4,442,040	100.8	95.1
合 計	76,954,523	78,041,379	218,846	6,155,038	482,629	6,388,738	91,286,630	98.6	84.3

# 令和2年度土木部当初予算主要施策体系表

(単位:百万円)

主要施策	R2年度	R元年度	前年比
<b>1. 四国8の字ネットワークを構成する高速道路等の整備促進</b>	<b>4,105</b>	<b>3,492</b>	<b>1.18</b>
国直轄道路事業費負担金	3,843	3,168	1.21
高規格道路等建設促進事業費(補助金)	262	324	0.81
<b>2. 国直轄事業の整備促進</b>	<b>4,367</b>	<b>4,730</b>	<b>0.92</b>
国直轄道路事業費負担金(直轄国道改築等)	1,372	1,327	1.03
国直轄河川事業費負担金(直轄河川改修及びダム建設事業等)	1,120	1,272	0.88
国直轄砂防事業費負担金(吉野川上流等の砂防・地すべり対策事業)	200	300	0.67
国直轄港湾事業費負担金(高知港、須崎港、宿毛湾港、室津港の整備)	1,006	1,314	0.77
国直轄河川海岸事業費負担金(高知海岸)	218	201	1.08
国直轄港湾海岸事業費負担金(高知港海岸)	451	316	1.43
<b>3. 地域の経済活動を支える社会基盤の整備等</b>	<b>12,820</b>	<b>15,268</b>	<b>0.84</b>
<b>(1) 地域振興を支援する道路整備の推進</b>	<b>10,484</b>	<b>12,307</b>	<b>0.85</b>
社会資本整備総合交付金事業費(改築系)・防災・安全交付金事業費(改築系)・道路改良費(地方特定道路整備事業費)(県道安田東洋線など126箇所)	10,106	11,929	0.85
うち1.5車線の道路整備(県道安満地福良線など53箇所)	3,013	3,280	0.92
道路改良費(せいかつのみち整備事業費(所長裁量予算))	378	378	1.00
<b>(2) 地域振興を支援する港湾整備の推進等</b>	<b>1,079</b>	<b>1,109</b>	<b>0.97</b>
重要港湾改修費(高知港の整備)	231	231	1.00
地方港湾改修費(下田港、奈半利港の整備)	441	410	1.08
港湾施設改良費(高知港、宿毛湾港など5港における施設の補修工事等)	176	214	0.82
港湾単独改良費(高知新港における臨港道路の整備及び高知港など5港における小規模な改良工事等)	40	86	0.47
ポートセールス推進事業費(高知新港・宿毛湾港等)	171	157	1.09
姉妹港交流促進事業費	9	9	1.00
海砂利採取土場調査	11	2	5.50
<b>(3) 都市機能の充実</b>	<b>1,257</b>	<b>1,852</b>	<b>0.68</b>
都市計画街路事業費(朝倉駅針木線など6路線)	465	652	0.71
都市計画街路単独事業費(朝倉駅針木線など7路線)	754	1,155	0.65
都市計画基礎調査費(都市計画区域基礎調査)	38	45	0.84
<b>4. 安全で安心できる県土づくり</b>	<b>34,393</b>	<b>32,938</b>	<b>1.04</b>
<b>(1) 河川の治水対策</b>	<b>10,699</b>	<b>7,852</b>	<b>1.36</b>
防災・安全交付金事業費(地震高潮対策事業費)	63	546	0.12
防災・安全交付金事業費(広域河川改修、総合流域防災事業等)	3,040	3,079	0.99
大規模特定河川事業費(安芸川など4箇所)	103	189	0.54
事業間連携河川事業費(国分川など5箇所)	3,135	620	5.06
河川改修費(奈半利川など183箇所の改良等)	3,239	2,148	1.51
床上浸水対策特別緊急事業費(宇治川、日下川)	1,119	1,270	0.88
<b>(2) 土砂災害防止対策</b>	<b>9,019</b>	<b>11,522</b>	<b>0.78</b>
通常砂防事業費(瀬戸ヶ谷川など25箇所)	897	938	0.96
総合流域防災事業費(情報基盤整備事業)	17	17	1.00
総合流域防災事業費(砂防設備等緊急改築事業、砂防設備等長寿命化計画策定事業)	245	229	1.07



主 要 施 策	R2年度	R元年度	前年比
地すべり対策事業費(佐賀山など13箇所)	244	196	1.24
急傾斜地崩壊対策事業費(中里など59箇所)	1,353	1,517	0.89
災害関連緊急砂防事業費	58	74	0.78
災害関連緊急地すべり対策事業費	32	32	1.00
災害関連緊急急傾斜地崩壊対策事業費	32	32	1.00
河川等災害関連事業費(北川村小島)	0	135	皆減
国直轄災害関連事業費負担金(特定緊急砂防事業費)(北川村平鍋など2箇所)	134	134	1.00
砂防単独事業費(補助採択基準を満たさない小規模な砂防施設の整備)	790	833	0.95
がけくずれ住家防災対策費(市町村が行うがけ対策事業への補助金)	322	322	1.00
災害関連地域防災がけ崩れ対策事業費(激甚災害が発生した市町村が行うがけ対策事業への補助)	19	19	1.00
砂防等基礎調査費(土砂災害警戒区域等の指定のための基礎調査)	13	13	1.00
砂防諸費(土砂災害防災訓練委託等)	9	9	1.00
公共土木施設災害復旧事業費(自然災害により被災した公共土木施設の復旧)	4,854	7,022	0.69
<b>(3)道路防災対策</b>	<b>8,974</b>	<b>7,802</b>	<b>1.15</b>
道路改良費(あんぜんな道づくり事業費)	100	100	1.00
防災・安全交付金事業費(防災・修繕系)	6,425	5,860	1.10
防災・安全交付金事業費(橋梁耐震系)	2,449	1,842	1.33
<b>(4)ダムの整備</b>	<b>817</b>	<b>762</b>	<b>1.07</b>
和食ダム建設事業費	270	203	1.33
生活貯水池ダム建設事業費(春遠ダム)	229	192	1.19
ダム改良費(永瀬ダム、鏡ダム、坂本ダム、以布利川ダム)	318	367	0.87
<b>(5)海岸の整備</b>	<b>3,583</b>	<b>3,763</b>	<b>0.95</b>
高潮対策事業費(宇佐漁港海岸、高知港海岸ほか)	2,908	3,086	0.94
侵食対策事業費(岩戸海岸)	181	210	0.86
津波・高潮危機管理対策緊急事業費(大深浦海岸ほか)	183	242	0.76
市町村管理漁港海岸保全事業費(市町村が行う高潮・侵食対策事業への補助金、3海岸)	70	51	1.37
海岸単独海岸保全施設整備費(手結港海岸ほか)	241	174	1.39
<b>(6)県土の有効利用を促進する土地情報の整備・充実</b>	<b>1,301</b>	<b>1,237</b>	<b>1.05</b>
国土調査費(26市町村、1森林組合)	1,283	1,219	1.05
地価調査費(240地点)	18	18	1.00
<b>5. 少子高齢化社会に対応した施設の整備等</b>	<b>3,491</b>	<b>3,475</b>	<b>1.00</b>
<b>(1)住宅の供給整備・支援</b>	<b>759</b>	<b>989</b>	<b>0.77</b>
住戸改善推進事業費(船岡南団地全面的改善等)	759	989	0.77
<b>(2)安全で利用しやすい道路空間づくり</b>	<b>1,780</b>	<b>1,513</b>	<b>1.18</b>
防災・安全交付金事業費・道路改良費(地方特定道路整備事業費) (交安系(通学路対策、歩道などの整備44箇所))	1,680	1,413	1.19
道路改良費(交通安全施設整備費(防護柵等の整備))	100	100	1.00
<b>(3)快適な生活の基盤となる公園・下水道の整備促進</b>	<b>952</b>	<b>973</b>	<b>0.98</b>
都市公園事業費(都市公園施設の整備等に係る費用)	425	425	1.00
都市公園単独事業費(都市公園施設の維持修繕等に係る費用)	165	126	1.31
浄化槽設置管理推進事業費(適正な生活排水処理のための浄化槽の整備に係る費用)	112	113	0.99
団体営農業集落排水事業費(適正な生活排水処理のための農業集落排水施設の老朽化対策に係る費用)	44	47	0.94
流域下水道事業特別会計繰出金(生活環境の改善及び河川の水質保全のための流域下水道事業の整備に係る費用)	206	262	0.79

主 要 施 策	R2年度	R元年度	前年比
<b>6. 既存施設の有効活用と長寿命化のための適正な維持管理</b>	<b>12,160</b>	<b>11,237</b>	<b>1.08</b>
(1) 既存ストックの適正な維持管理	5,951	5,529	1.08
地域の安全安心推進事業費	1,600	1,600	1.00
河川管理費(県管理河川の維持管理)	199	183	1.09
ダム管理費(永瀬・鏡・桐見・坂本・鎌井谷・以布利川ダムの維持管理費)	425	476	0.89
道路維持管理費(道路施設の維持・修繕・道路照明等に要する経費、景観整備委託料等)	2,623	2,544	1.03
都市施設管理費(高知駅舎大屋根管理費等)	144	2	72.00
港湾維持修繕管理費(港湾施設の維持修繕管理費)	578	399	1.45
海岸維持修繕管理費(耕地・漁港・河川・港湾海岸の維持修繕管理費)	382	325	1.18
(2) 都市公園の管理運営	886	896	0.99
県立都市公園管理運営委託料(土佐西南、春野、のいち、室戸公園等の指定管理代行料)	736	748	0.98
県立都市公園管理事務費(指定管理者管理代行以外の都市公園等の管理費)	150	148	1.01
(3) 県営住宅の適正な管理	449	448	1.00
県営住宅管理費(管理代行等62団地、4,123戸)	449	448	1.00
(4) 既存施設の長寿命化のための取組	4,874	4,364	1.12
河川施設の長寿命化修繕<再掲: 防災・安全交付金事業費、河川改修費>	540	760	0.71
道路施設の長寿命化修繕計画更新等<道路メンテナンス事業費>	581	197	2.95
道路施設の長寿命化修繕等<道路メンテナンス事業費・防災・安全交付金事業費>	3,729	3,375	1.10
海岸施設の長寿命化計画に基づく老朽化対策<海岸老朽化対策緊急事業費>	24	32	0.75
<b>7. 市町村や民間との連携</b>	<b>1,031</b>	<b>1,037</b>	<b>0.99</b>
ふれあいの道づくり支援事業費(ボランティアへの支援等)<再掲: 道路維持管理費>	2	2	1.00
地域の住民力を活用した維持管理(地区・市町村への維持管理委託の取組)<再掲: 道路維持管理費>	189	175	1.08
おもてなしの水辺創成事業(河川管理における住民団体等との連携)<再掲: 河川管理費>	41	41	1.00
河川管理推進事業費(河川の美化活動を行う河川愛護団体の支援等)	2	2	1.00
都市公園等の管理運営を指定管理者へ委託<再掲: 県立都市公園管理運営委託料>	736	748	0.98
ビーチボランティア・海岸愛護団体への支援<再掲: 海岸管理費>	1	1	1.00
長浜種崎間の県営渡船運営費<渡船費>	60	68	0.88
<b>8. 南海トラフ地震への備え</b>	<b>22,896</b>	<b>19,504</b>	<b>1.17</b>
県管理河川の地震・津波対策<再掲: 防災・安全交付金事業費、事業間連携河川事業費、河川管理費>	3,203	1,166	2.75
県管理ダムの堤体点検用照明設備設置等(永瀬ダム・鏡ダム・坂本ダム)<各ダム管理費>	64	24	2.67
南海トラフ地震対策河川整備基本方針及び整備計画策定<河川調査費>	31	36	0.86
砂防関係施設の整備(防災拠点他の保全等)<再掲: 通常砂防事業費、地すべり対策事業費、急傾斜地崩壊対策事業費>	2,494	2,651	0.94
防災学習会及び防災訓練<再掲: 砂防諸費>	6	6	1.00
緊急輸送道路等における橋梁耐震補強<再掲: 防災・安全交付金事業費(耐震系)>	2,449	1,842	1.33
緊急輸送道路等における道路法面対策<再掲: 防災・安全交付金事業費(防災系)>	2,325	2,415	0.96
四国8の字ネットワーク・高知松山自動車道の整備促進(再掲: 国直轄道路事業費負担金)	4,533	3,168	1.43
道路啓開計画の実効性を高める取り組み<再掲: 防災・安全交付金事業費>	31	21	1.48
道の駅防災拠点化整備<再掲: 社会資本整備総合交付金事業費>	31	13	2.38
都市計画道路高知駅南町の整備<再掲: 都市計画街路事業費、都市計画街路単独事業費>	285	189	1.51
被災宅地危険度判定士・判定調整員の養成等経費<都市計画規制費>	1	1	1.00
震災復興まちづくり訓練経費<都市計画策定費>	6	3	2.00

主 要 施 策	R2年度	R元年度	前年比
浦戸湾東部流域下水道の耐震・津波対策	91	0	皆増
総合防災拠点施設(春野総合運動公園)の整備	0	215	0.00
公園施設の地震対策関連事業(土佐西南大規模公園)の整備	14	56	0.25
住宅耐震対策事業(耐震診断・設計・改修補助、老朽住宅等の除却、空き家の再生活用 等)	867	869	1.00
建築物耐震対策緊急促進事業(耐震診断・設計・改修への補助等)	144	148	0.97
建築物応急危険度判定促進事業<建築指導監督費>	2	2	1.00
耐震改修促進計画改定基礎調査事業<建築指導監督費>	0	10	皆減
市町村耐震改修促進計画改定基礎調査事業<建築指導監督費>	1	0	皆増
重要港湾3港の地震・津波対策<再掲:国直轄負担金、重要港湾改修費、港湾海岸高潮対策事業費>	1,185	1,423	0.83
高知港海岸の地震・津波対策<再掲:国直轄負担金、港湾海岸高潮対策事業費>	1,599	1,223	1.31
高知海岸等の地震・津波対策<再掲:国直轄負担金、漁港海岸高潮対策事業費>	954	1,146	0.83
津波・高潮危機管理対策緊急事業費等<再掲:津波・高潮危機管理対策緊急事業費等>	1,044	1,418	0.74
海岸陸こう等常時閉鎖推進事業費	53	49	1.08
海岸施設の長寿命化計画に基づく老朽化対策<再掲:海岸老朽化対策緊急事業費>	24	32	0.75
防災拠点港整備等<港湾調査費、港湾施設改良費、港湾単独改良費>	45	97	0.46
市町村管理漁港海岸保全事業費<再掲>	26	20	1.30
国土調査費(地籍調査事業の推進)<再掲>	1,283	1,219	1.05
建設業事業継続計画(BCP)認定業務事業<建設業活性化事業費>	3	3	1.00
庁舎等の地震対策(耐震壁補強工事等)	96	33	2.91
土木事務所等近傍居住(各土木事務所等の近傍居住及び事務所機能維持に係る経費)	7	7	1.00
<b>9. 建設業の活性化</b>	<b>17</b>	<b>17</b>	<b>1.00</b>
建設業活性化事業	10	12	0.83
施工管理技術向上事業費(建設業活性化プラン)	3	3	1.00
建設技術管理事業費(建設業活性化プラン)	4	2	2.00

令和2年度土木部当初予算細目内訳表（一般会計及び特別会計）

一般会計

款計：大太字

款計：大太字

(単位：千円)

款項目	細目事業名 (細々目事業名)	令和2年度 当初予算額 (A)	令和元年度 当初予算額 (B)	対前年度比 % (A) / (B)	前年との差額 (A) - (B)	予算計上課
<b>土木部総計（土木費＋災害復旧費）</b>		<b>76,954,523</b>	<b>78,041,379</b>	<b>99%</b>	<b>△ 1,086,856</b>	
1 2 土木費		<b>71,964,646</b>	<b>70,693,190</b>	<b>102%</b>	<b>1,271,456</b>	
1 土木総務費		5,031,755	4,767,359	106%	264,396	
1 土木政策費		<b>3,546,180</b>	<b>3,358,957</b>	<b>106%</b>	<b>187,223</b>	
	企画調整費	14,492	14,426	100%	66	土木政策
	地域の安全安心推進事業費	1,600,000	1,600,000	100%	0	土木政策
	建設業者指導監督費	13,365	13,326	100%	39	土木政策
	建設工事及び建設業統計調査費	942	931	101%	11	土木政策
	人件費	1,710,034	1,585,540	108%	124,494	土木政策
	土木諸費	194,702	129,984	150%	64,718	土木政策
	建設業活性化事業費	12,645	14,750	86%	△ 2,105	土木政策
2 技術管理費		<b>17,717</b>	<b>26,464</b>	<b>67%</b>	<b>△ 8,747</b>	
	優良建設工事施工者表彰費	2,589	2,066	125%	523	技術管理
	施工管理技術向上事業費	3,396	3,949	86%	△ 553	技術管理
	建設技術管理事業費	11,732	20,449	57%	△ 8,717	技術管理
3 用地対策費		<b>1,435,666</b>	<b>1,351,664</b>	<b>106%</b>	<b>84,002</b>	
	用地指導費	14,381	18,066	80%	△ 3,685	用地対策
	砂利対策費	15,637	5,478	285%	10,159	用地対策
	河川海岸等自然保護対策費	57,601	48,361	119%	9,240	用地対策
	人件費	40,712	37,759	108%	2,953	用地対策
	土地利用調整費	4,932	4,620	107%	312	用地対策
	地価調査費	18,078	17,714	102%	364	用地対策
	国土調査費	1,283,120	1,218,542	105%	64,578	用地対策
	国土利用計画等管理運営費	1,205	1,124	107%	81	用地対策
4 取用委員会費		<b>32,192</b>	<b>30,274</b>	<b>106%</b>	<b>1,918</b>	
	取用委員会運営費	32,192	30,274	106%	1,918	用地対策
2 河川費		14,146,607	11,421,251	124%	2,725,356	
1 河川管理費		<b>1,924,123</b>	<b>1,847,465</b>	<b>104%</b>	<b>76,658</b>	
	人件費	50,556	57,126	88%	△ 6,570	河川
	河川管理費	199,206	183,119	109%	16,087	河川
	河川管理推進事業費	2,049	2,049	100%	0	河川
	水資源対策費	75,085	55,360	136%	19,725	河川
	エネルギー対策費	141,329	140,910	100%	419	河川
	永瀬ダム管理費	310,117	131,621	236%	178,496	河川
	鏡ダム管理費	124,262	87,576	142%	36,686	河川
	桐見ダム管理費	104,818	74,935	140%	29,883	河川
	坂本ダム管理費	66,845	288,678	23%	△ 221,833	河川
	生活貯水池ダム管理費	18,039	47,483	38%	△ 29,444	河川
	和食ダム建設事業費	270,000	202,764	133%	67,236	河川
	生活貯水池ダム建設事業費	228,900	192,150	119%	36,750	河川
	ダム改良費	317,687	366,957	87%	△ 49,270	河川
	ダム調整費	15,230	16,737	91%	△ 1,507	河川
2 河川整備費		<b>3,587,409</b>	<b>2,576,611</b>	<b>139%</b>	<b>1,010,798</b>	
	河川改修費	3,239,093	2,147,897	151%	1,091,196	河川
	河川調査費	99,974	99,960	100%	14	河川
	水防活動費	248,342	328,754	76%	△ 80,412	河川
3 河川改良費		<b>8,635,075</b>	<b>6,997,175</b>	<b>123%</b>	<b>1,637,900</b>	
	社会資本整備総合交付金事業費	54,600	21,000	260%	33,600	河川
	床上浸水対策特別緊急事業費	1,119,300	1,270,500	88%	△ 151,200	河川
	大規模特定河川事業費	102,900	189,000	54%	△ 86,100	河川
	事業間連携河川事業費	3,135,300	619,500	506%	2,515,800	河川
	防災・安全交付金事業費	3,102,550	3,625,150	86%	△ 522,600	河川
	国直轄河川事業費負担金	1,120,425	1,272,025	88%	△ 151,600	河川
3 砂防費		4,502,860	4,924,107	91%	△ 421,247	
1 砂防費		<b>1,151,619</b>	<b>1,291,056</b>	<b>89%</b>	<b>△ 139,437</b>	
	砂防調査費	15,000	15,000	100%	0	防災砂防
	砂防、地すべり及び急傾斜指定地管理費	16,775	13,237	127%	3,538	防災砂防
	砂防単独事業費	789,686	832,686	95%	△ 43,000	防災砂防
	がけくずれ住家防災対策費	321,600	421,600	76%	△ 100,000	防災砂防
	砂防諸費	8,558	8,533	100%	25	防災砂防
2 砂防整備費		<b>2,967,666</b>	<b>3,208,815</b>	<b>92%</b>	<b>△ 241,149</b>	
	通常砂防事業費	458,850	937,650	49%	△ 478,800	防災砂防
	地すべり対策事業費	64,050	196,350	33%	△ 132,300	防災砂防
	急傾斜地崩壊対策事業費	1,092,916	1,516,515	72%	△ 423,599	防災砂防
	事業間連携砂防等事業費	877,800	0	皆増	877,800	防災砂防
	砂防等基礎調査費	12,600	12,600	100%	0	防災砂防
	国直轄砂防事業費負担金	200,000	300,000	67%	△ 100,000	防災砂防
	総合流域防災事業費	261,450	245,700	106%	15,750	防災砂防
3 災害関連費		<b>383,575</b>	<b>424,236</b>	<b>90%</b>	<b>△ 40,661</b>	
	災害関連緊急砂防事業費	57,750	73,500	79%	△ 15,750	防災砂防
	災害関連緊急地すべり対策事業費	31,500	31,500	100%	0	防災砂防
	災害関連緊急急傾斜地崩壊対策事業費	31,500	31,500	100%	0	防災砂防
	国直轄災害関連事業費負担金	134,000	134,000	100%	0	防災砂防
	河川等災害関連事業費	109,825	134,736	82%	△ 24,911	防災砂防
	災害関連地域がけ崩れ対策事業費	19,000	19,000	100%	0	防災砂防

款項目	細目事業名 (細々目事業名)	令和2年度 当初予算額 (A)	令和元年度 当初予算額 (B)	対前年度比 % (A) / (B)	前年との差額 (A) - (B)	予算計上課
4	道路橋梁費	33,955,392	34,499,081	98%	△ 543,689	
1	道路橋梁管理費	6,153,014	6,157,178	100%	△ 4,164	
	人件費	51,820	68,347	76%	△ 16,527	道路
	道路橋梁総務費	74,618	13,295	561%	61,323	道路
	道路維持管理費	2,639,269	2,559,982	103%	79,287	道路
	渡船費	60,012	68,322	88%	△ 8,310	道路
	道路改良費	3,040,815	3,078,456	99%	△ 37,641	道路
	( せいかつのみち整備事業費 )	377,777	( 377,777 )	( 100% )	0	
	( 地方特定道路整備事業費 )	1,682,222	( 1,682,222 )	( 100% )	0	
	( あんげんな道づくり事業費 )	100,000	( 100,000 )	( 100% )	0	
	( 交通安全施設整備費 )	100,000	( 120,188 )	( 83% )	△ 20,188	
	( 公共施設等適正管理推進事業費 )	745,550	785,340	95%	△ 39,790	
	( 沈下橋修繕事業費交付金 )	( 35,266 )	( 12,929 )	( 273% )	22,337	
	道路情報化推進事業費	19,046	40,482	47%	△ 21,436	道路
	高規格道路等建設促進事業費	267,434	328,294	81%	△ 60,860	道路
2	道路橋梁改良費	27,802,378	28,341,903	98%	△ 539,525	
	道路改築費	1,991,623	1,687,350	118%	304,273	道路
	社会資本整備総合交付金事業費	4,232,359	4,482,439	94%	△ 250,080	道路
	市町村事業指導監督事務費	10,000	10,000	100%	0	道路
	国直轄道路事業費負担金	5,214,737	4,495,141	116%	719,596	道路
	防災・安全交付金事業費	12,645,569	17,666,973	72%	△ 5,021,404	道路
	道路メンテナンス事業費	2,784,286	0	皆増	2,784,286	道路
	土砂災害対策道路事業費	677,488	0	皆増	677,488	道路
	交通安全対策事業費	246,316	0	皆増	246,316	道路
5	都市計画費	3,343,421	3,771,899	89%	△ 428,478	
1	都市計画費	199,417	57,301	348%	142,116	
	都市計画策定費	47,544	52,401	91%	△ 4,857	都市計画
	都市計画規制費	7,473	3,038	246%	4,435	都市計画
	都市施設管理費	144,400	1,862	7755%	142,538	都市計画
2	都市整備費	755,312	1,158,044	65%	△ 402,732	
	屋外広告物等指導規制費	1,206	3,036	40%	△ 1,830	都市計画
	都市計画街路単独事業費	754,106	1,155,008	65%	△ 400,902	都市計画
3	都市施設整備費	467,728	653,730	72%	△ 186,002	
	都市計画街路事業費	465,443	651,620	71%	△ 186,177	都市計画
	市町村事業指導監督事務費	2,285	2,110	108%	175	都市計画
4	公園費	1,476,512	1,447,165	102%	29,347	
	都市公園管理費	885,536	895,484	99%	△ 9,948	公園下水道
	都市公園単独事業費	164,884	125,589	131%	39,295	公園下水道
	都市公園事業費	425,250	425,250	100%	0	公園下水道
	市町村都市公園事業指導監督事務費	842	842	100%	0	公園下水道
5	下水道費	444,452	455,659	98%	△ 11,207	
	下水道諸費	2,382	2,386	100%	△ 4	公園下水道
	市町村下水道事業指導監督事務費	4,727	4,364	108%	363	公園下水道
	流域下水道事業特別会計繰出金	205,666	262,249	78%	△ 56,583	公園下水道
	流域別下水道整備総合計画策定事業費	15,000	17,064	88%	△ 2,064	公園下水道
	生活排水処理構想策定事業費	10,096	9,797	103%	299	公園下水道
	浄化槽設置管理推進事業費	112,389	113,112	99%	△ 723	公園下水道
	団体営農業集落排水事業費	43,687	46,687	94%	△ 3,000	公園下水道
	流域下水道事業費	50,505	0	皆増	50,505	公園下水道
6	建築費	2,886,329	3,096,970	93%	△ 210,641	
1	住宅費	2,343,873	2,693,976	87%	△ 350,103	
	人件費	119,594	126,603	94%	△ 7,009	住宅
	宅地建物取引業指導監督費	2,138	2,372	90%	△ 234	住宅
	住宅諸費	12,092	6,557	184%	5,535	住宅
	住宅新築資金等貸付助成事業費	72,209	68,677	105%	3,532	住宅
	住宅耐震対策事業費	876,611	878,843	100%	△ 2,232	住宅
	市町村事業指導監督事務費	12,954	12,750	102%	204	住宅
	持家住宅建設促進事業費	4	10	40%	△ 6	住宅
	県営住宅管理費	448,600	447,837	100%	763	住宅
	県営住宅建替事業推進費	40,615	13,637	298%	26,978	住宅
	住戸改善推進事業費	759,056	988,781	77%	△ 229,725	住宅
	建築物耐震対策緊急促進事業費	0	147,909	皆減	△ 147,909	住宅
2	建築指導費	240,055	102,597	234%	137,458	
	人件費	68,122	71,118	96%	△ 2,996	建築指導
	建築指導監督費	158,713	23,177	685%	135,536	建築指導
	建築指導諸費	13,220	8,302	159%	4,918	建築指導
3	建築費	302,401	300,397	101%	2,004	
	人件費	138,362	143,613	96%	△ 5,251	建築
	県有施設管理費	157,337	150,607	104%	6,730	建築
	建築諸費	3,058	2,562	119%	496	建築
	営繕諸費	3,644	3,615	101%	29	建築

款項目	細目事業名 (細々目事業名)	令和2年度 当初予算額 (A)	令和元年度 当初予算額 (B)	対前年度比 % (A) / (B)	前年との差額 (A) - (B)	予算計上課
7	港湾費	3,256,814	3,409,489	96%	△ 152,675	
1	港湾振興費	274,632	261,195	105%	13,437	
	人件費	95,409	94,743	101%	666	港湾振興
	ボートセールス推進事業費	170,690	157,138	109%	13,552	港湾振興
	姉妹港交流促進事業費	8,533	9,314	92%	△ 781	港湾振興
2	港湾費	1,117,282	965,234	116%	152,048	
	人件費	92,218	94,444	98%	△ 2,226	港湾・海岸
	港湾管理費	208,352	212,066	98%	△ 3,714	港湾・海岸
	港湾統計調査費	1,585	1,695	94%	△ 110	港湾・海岸
	港湾美化対策事業費	71,938	72,943	99%	△ 1,005	港湾・海岸
	プレジャーボート対策事業費	18,076	18,275	99%	△ 199	港湾・海岸
	港湾調査費	72,000	82,400	87%	△ 10,400	港湾・海岸
	港湾単独改良費	40,444	85,567	47%	△ 45,123	港湾・海岸
	港湾維持修繕費	369,729	186,981	198%	182,748	港湾・海岸
	港湾整備事業特別会計貸付金	242,940	210,863	115%	32,077	港湾・海岸
3	港湾建設費	1,864,900	2,183,060	85%	△ 318,160	
	重要港湾改修費	231,000	231,000	100%	0	港湾・海岸
	地方港湾改修費	441,000	409,500	108%	31,500	港湾・海岸
	港湾施設改良費	176,400	214,200	82%	△ 37,800	港湾・海岸
	港湾環境整備事業費	10,500	14,700	71%	△ 4,200	港湾・海岸
	国直轄港湾事業費負担金	1,006,000	1,313,660	77%	△ 307,660	港湾・海岸
8	海岸費	4,841,468	4,803,034	101%	38,434	
1	海岸費	734,236	620,310	118%	113,926	
	人件費	50,142	57,989	86%	△ 7,847	港湾・海岸
	耕地海岸管理費	2,732	2,594	105%	138	港湾・海岸
	漁港海岸管理費	12,455	12,297	101%	158	港湾・海岸
	河川海岸管理費	11,750	11,904	99%	△ 154	港湾・海岸
	河川海岸単独海岸保全施設整備費	23,777	158,998	15%	△ 135,221	港湾・海岸
	港湾海岸管理費	43,275	43,684	99%	△ 409	港湾・海岸
	港湾海岸単独海岸保全施設整備費	217,443	15,000	1450%	202,443	港湾・海岸
	高知港排水施設維持管理費	56,353	54,848	103%	1,505	港湾・海岸
	海岸漂着物等地域対策推進事業費	35,200	35,200	100%	0	港湾・海岸
	海岸陸こう等常時閉鎖推進事業費	53,444	49,000	109%	4,444	港湾・海岸
	海岸調査費	7,200	14,300	50%	△ 7,100	港湾・海岸
	海岸維持修繕費	220,465	164,496	134%	55,969	港湾・海岸
2	耕地海岸保全費	125,160	162,750	77%	△ 37,590	
	耕地海岸津波・高潮危機管理対策緊急事業費	119,910	157,500	76%	△ 37,590	港湾・海岸
	耕地海岸老朽化対策緊急事業費	5,250	5,250	100%	0	港湾・海岸
3	漁港海岸保全費	861,170	1,026,080	84%	△ 164,910	
	漁港海岸高潮対策事業費	735,000	945,000	78%	△ 210,000	港湾・海岸
	漁港海岸老朽化対策緊急事業費	5,250	5,250	100%	0	港湾・海岸
	市町村管理漁港海岸保全事業費	74,600	51,300	145%	23,300	港湾・海岸
	漁港海岸災害関連緊急砂防等事業費	10,500	10,500	100%	0	港湾・海岸
	市町村事業指導監督事務費	4,320	3,530	122%	790	港湾・海岸
	漁港海岸機能増進事業費	31,500	10,500	300%	21,000	港湾・海岸
4	河川海岸保全費	1,249,585	1,236,604	101%	12,981	
	河川海岸高潮対策事業費	777,000	720,300	108%	56,700	港湾・海岸
	河川海岸侵食対策事業費	180,600	210,000	86%	△ 29,400	港湾・海岸
	河川海岸津波・高潮危機管理対策緊急事業費	52,500	84,000	63%	△ 31,500	港湾・海岸
	河川海岸老朽化対策緊急事業費	10,500	10,500	100%	0	港湾・海岸
	国直轄河川海岸事業費負担金	218,485	201,304	109%	17,181	港湾・海岸
	河川海岸災害関連緊急砂防等事業費	10,500	10,500	100%	0	港湾・海岸
5	港湾海岸保全費	1,871,317	1,757,290	106%	114,027	
	港湾海岸高潮対策事業費	1,396,500	1,420,650	98%	△ 24,150	港湾・海岸
	港湾海岸津波・高潮危機管理対策緊急事業費	10,500	0	皆増	10,500	港湾・海岸
	港湾海岸老朽化対策緊急事業費	3,150	10,500	30%	△ 7,350	港湾・海岸
	国直轄港湾海岸事業費負担金	450,667	315,640	143%	135,027	港湾・海岸
	港湾海岸災害関連緊急砂防等事業費	10,500	10,500	100%	0	港湾・海岸
1 5	災害復旧費	4,989,877	7,348,189	68%	△ 2,358,312	
1	農林施設災害復旧費	8,839	4,643	190%	4,196	
2	耕地災害復旧費	8,839	4,643	190%	4,196	
	耕地海岸保全施設災害復旧事業費	7,645	3,456	221%	4,189	港湾・海岸
	耕地海岸保全施設災害査定事業費	1,194	1,187	101%	7	港湾・海岸
2	水産施設災害復旧費	7,732	26,568	29%	△ 18,836	
1	漁港施設災害事業費	7,732	26,568	29%	△ 18,836	
	漁港海岸保全施設災害復旧事業費	6,086	24,947	24%	△ 18,861	港湾・海岸
	漁港海岸保全施設災害査定事業費	1,646	1,621	102%	25	港湾・海岸
3	土木施設災害復旧費	4,973,306	7,316,978	68%	△ 2,343,672	
1	土木施設災害復旧費	4,973,306	7,316,978	68%	△ 2,343,672	
	公共土木施設災害復旧事業費	4,853,628	7,022,253	69%	△ 2,168,625	防災砂防
	県単公共土木施設災害復旧事業費	3,356	8,276	41%	△ 4,920	防災砂防
	災害諸費	55,731	200,852	28%	△ 145,121	防災砂防
	港湾海岸保全施設等災害査定事業費	1,647	1,623	101%	24	港湾・海岸
	市町村災害復旧事業指導監督事務費	35,672	60,702	59%	△ 25,030	防災砂防
	国直轄災害復旧事業費負担金	23,272	23,272	100%	0	防災砂防

## 流域下水道事業特別会計

(単位:千円)

款項目	細目事業名 (細々目事業名)	令和2年度 当初予算額 (A)	令和元年度 当初予算額 (B)	対前年度比 % (A) / (B)	前年との差額 (A) - (B)	予算計上課
1	流域下水道事業費		<b>1,779,636</b>	-	-	
	1 流域下水道事業費		1,779,636	-	-	
	1 流域下水道管理費		<b>849,103</b>	-	-	
	浦戸湾東部流域下水道管理費		849,103	-	-	公園下水道
	2 流域下水道事業費		<b>930,533</b>	-	-	
	浦戸湾東部流域下水道事業費		674,118	-	-	公園下水道
	地方債元利償還金		256,297	-	-	公園下水道
	公債取扱事務費		118	-	-	公園下水道

## 港湾整備事業特別会計

(単位:千円)

款項目	細目事業名 (細々目事業名)	令和2年度 当初予算額 (A)	令和元年度 当初予算額 (B)	対前年度比 % (A) / (B)	前年との差額 (A) - (B)	予算計上課
1	港湾整備事業費	<b>514,573</b>	<b>1,131,195</b>	<b>45%</b>	<b>△ 616,622</b>	
	1 港湾整備事業費	514,573	1,131,195	45%	△ 616,622	
	1 港湾整備事業費	<b>512,835</b>	<b>1,128,403</b>	<b>45%</b>	<b>△ 615,568</b>	
	港湾施設維持費	26,389	22,562	117%	3,827	港湾・海岸
	高知新港管理運営費	81,118	67,875	120%	13,243	港湾・海岸
	地方債元利償還金	404,993	397,968	102%	7,025	港湾・海岸
	公債取扱事務費	335	198	169%	137	港湾・海岸
	高知新港整備事業費	0	639,800	皆減	△ 639,800	港湾・海岸
	2 臨海土地造成事業費	<b>1,738</b>	<b>2,792</b>	<b>62%</b>	<b>△ 1,054</b>	
	地方債元利償還金	1,736	2,765	63%	△ 1,029	港湾・海岸
	公債取扱事務費	2	27	7%	△ 25	港湾・海岸

### 土木部繰越額の推移（一般会計，県予算ベース）

予算額・繰越額（百万円）

繰越率（％）

