

総括

令和5年度当初予算の基本的な考え方

土木部では、「インフラの充実と有効活用」を通じて、県勢浮揚のための5つの基本政策を支え、「安全、安心な高知」を実現するため、5つの方針により予算を編成した。

1.南海トラフ地震対策の推進

最重要課題である住宅の耐震対策や、人口や経済が集中する高知市エリアを津波や高潮から守る、浦戸湾の地震・津波対策（三重防護）など「地震・津波から命を守る対策」などを推進する。

2.豪雨等災害対策の推進

近年、激甚化・頻発化する自然災害に対応するため、浸水被害を防ぐ中小河川の治水対策やダム建設などの「豪雨等に備えるインフラ整備」などを推進する。

3.産業振興や安全・安心に繋がるインフラ整備の推進

本県のあらゆる施策の基盤となる四国8の字ネットワークの整備促進や、中山間地域の活性化を促す1.5車線道路整備や空き家対策などを推進する。

4.既存インフラの有効活用と計画的な維持管理・更新

道路の橋梁やトンネルなど既存インフラの計画的な維持管理を行い、施設の長寿命化を図るとともに、ライフサイクルコストの低減を図る。

5.デジタル化・グリーン化・グローバル化の推進

デジタル化

ドローン等を活用した道路施設点検や、河川航空グリーンレーザ測量による3次元カルテの作成など、インフラ施設の維持管理の高度化を図るとともに、デジタルツインによる浸水可視化シミュレーションを行うなど、インフラ分野のDXに向けた取組を推進する。

グリーン化

庁舎への太陽光発電設備の設置や、県管理道路の緑化を進めるとともに、「住宅断熱改修費補助金」を創設するなど、脱炭素社会の実現に向けた取組を推進する。

グローバル化

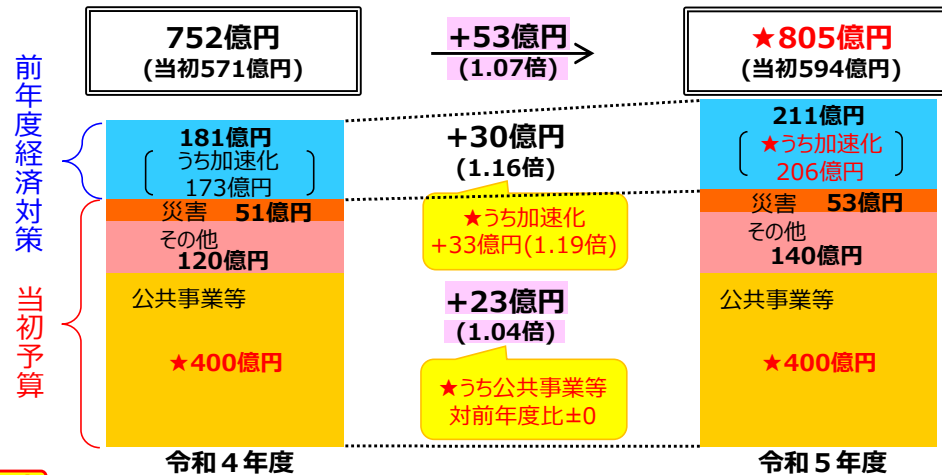
客船寄港時の受入れ態勢の強化や、多言語対応の施設整備を進めるなど、世界のグローバル化の流れに対応できる取組を推進する。

<一般会計>

(単位：百万円)

	R4当初	R5当初	増減・伸び率		実質的予算（16か月予算）			
					R4	R5	増減・伸び率	
①土木部予算計	69,200	72,051	2,851	1.04	87,769	93,636	5,867	1.07
②経常的経費	12,148	12,672	524	1.04	12,593	13,155	562	1.04
③投資的経費	57,052	59,379	2,327	1.04	75,177	80,482	5,305	1.07
④地方普通道建設	51,956	54,036	2,080	1.04	70,081	75,139	5,058	1.07
⑤防災復興費	5,096	5,343	247	1.05	5,096	5,343	247	1.05

実質的な投資的予算の比較（16か月予算）



ポイント

- ★土木部における令和5年度の実質的な投資的予算全体は805億円と、前年度を上回る水準で確保！
【対前年度+53億円(1.07倍)】
- ★当初予算は、宿毛合同庁舎建築工事の着手等により594億円に増額【対前年度+23億円(1.04倍)】
公共事業関係費については前年度と同額の400億円確保。
- ★前年度経済対策のうち、「5か年加速化対策」予算は206億円【対前年度+33億円(1.19倍)】。
この予算を最大限に活用し、防災・減災に資するインフラ整備を加速！

<特別会計・公営企業会計>

(単位：百万円)

	R4当初	R5当初	増減・伸び率	
土地取得事業特別会計	117	1,895	1,778	16.25
港湾整備事業特別会計	440	548	108	1.25
流域下水道事業会計	2,153	2,291	139	1.06

1.南海トラフ地震対策の推進

【17,789→16,258百万円】

(1)地震・津波などから「命を守る」対策【7,994 → 8,056百万円】

◆住宅等の耐震化の推進【1,165 → 1,197百万円】

○南海トラフ地震対策の重点課題である住宅の耐震対策に加え、ブロック塀の安全対策や老朽住宅の除却等を推進

◆河川・海岸の地震・津波対策の推進【4,561 → 4,259百万円】

○人口や経済が集中する高知市エリアを津波や高潮から守る浦戸湾の地震・津波対策（三重防護）など河川・海岸堤防の耐震化を推進するとともに、国際物流・交流拠点となる重要港湾3港（高知港、須崎港、宿毛湾港）において、防波堤の延伸や粘り強い化を推進

＜主な施策＞ ・浦戸湾の三重防護【2,000 → 2,129百万円】 ・河川・海岸堤防の耐震化等【3,770 → 3,291百万円】※
 ・重要港湾3港の防波堤の延伸と粘り強い化【782 → 858百万円】※ 「※」は三重防護の予算含む

◆土砂災害対策の推進【2,098 → 1,980百万円】

○土砂災害から人命を守るため、砂防関係施設の整備や防災学習会など、ハード・ソフト一体となった土砂災害対策を推進

＜主な施策＞ ・砂防、急傾斜地、地すべり【2,093 → 1,974百万円】 ・防災学習会等【6 → 6百万円】

◆庁舎等の地震対策の推進【53 → 555百万円】

○南海トラフ地震発生時に、復旧活動の拠点となる土木事務所の移転、耐震対策を推進

＜主な施策＞ **新**・宿毛合同庁舎建築工事【0 → 552百万円】



＜地震により被災した住宅＞



＜三重防護（高知港海岸）＞



＜宿毛合同庁舎（完成イメージ）＞

など

(2)輸送ルートの確保など、「命をつなぐ」対策【8,807 → 7,099百万円】

◆四国8の字ネットワーク等の整備促進【4,521 → 4,163百万円】 ※国直轄道路事業費負担金分

◆緊急輸送道路等における橋梁耐震対策や法面防災対策等の推進【3,493 → 2,622百万円】

○災害時の緊急輸送路を確保するため、緊急輸送道路等における橋梁の耐震補強や道路法面の防災対策等を推進

など



＜四国横断自動車道 黒潮佐賀IC予定地（黒潮町）＞

(3)「生活を立ち上げる」対策【988 → 1,103百万円】

◆地震後の復旧・復興事業を円滑に進めるため、市町村と連携し地籍調査を推進【979 → 1,088百万円】

など

2. 豪雨等災害対策の推進

【18,181→18,775百万円】

(1) 豪雨等に備えるインフラ整備【9,879 → 10,535百万円】

◆ 中小河川の治水対策とダム建設の推進【5,126 → 6,074百万円】

○ 豪雨等による浸水被害を防ぐため、河川の拡幅や堤防の嵩上げ・強化などの河川改修やダムの建設を実施
 <主な施策> ・河川改修【2,884 → 2,977百万円】 ・和食ダム【1,764 → 1,546百万円】 **拡**・春遠ダム【478 → 1,551百万円】



<建設中の和食ダム>

◆ 土砂災害対策の推進と加速化【2,442 → 2,337百万円】

○ 土砂災害から人命を守るため、砂防関係施設の整備や防災学習会など、ハード・ソフト一体となった土砂災害対策を推進
 <主な施策> ・砂防、急傾斜地（がけくずれ住家防災対策含む）、地すべり【2,426 → 2,320百万円】 ・防災学習会等【6 → 6百万円】
 ・土砂災害特別警戒区域内住居建替等事業費補助金【10 → 10百万円】



など <土砂災害対策（急傾斜地崩壊対策事業）>

◆ 道路の法面防災対策の推進【1,880 → 1,689百万円】

○ 災害時の輸送ルートを確保するため、緊急輸送道路等における法面防災対策を推進

◆ 海岸の高潮・高波対策の推進【430 → 436百万円】

○ 台風による高潮・高波による被害を防ぐため、海岸を防護する離岸堤の整備や越波防止柵などの整備を推進

(2) ダメージの蓄積を防ぐ、計画的な維持管理と災害への備え【8,203 → 8,009百万円】

① 計画的な維持管理等の推進【2,880 → 2,415百万円】

◆ 河川やダム、砂防施設等に堆積した土砂の浚渫【1,625 → 1,481百万円】

○ 国の有利な起債制度を最大限活用し、河川やダム等に堆積した土砂を計画的に浚渫し、浸水被害を軽減



<河川に堆積した土砂の浚渫>

◆ 河川やダム等における施設の適切な維持管理等【1,255 → 935百万円】

○ 豪雨時の流水制御に重要な役割を担う、河川等の水門、排水ポンプやダム等の適切な維持管理を実施
 <主な施策> ・河川、ダム【1,135 → 803百万円】 ・海岸（排水機場等）【120 → 132百万円】

② 災害への備え【5,323 → 5,594百万円】

◆ 自然災害により被災した公共土木施設の復旧【4,447 → 4,503百万円】

◆ 道路の崩土や、海岸に漂着した流木への迅速な対応【763 → 976百万円】

<主な施策> ・道路の崩土撤去等【652 → 884百万円】 ・漂着した流木の撤去等【111 → 92百万円】



<漂着した流木>

など

(3) 住民避難のための災害に関する警戒区域等の指定【99 → 231百万円】

◆ 災害に関する警戒区域図の作成【99 → 231百万円】

<主な施策> **拡**・洪水浸水想定区域図【60 → 188百万円】 ・高潮浸水想定区域図【26 → 31百万円】 ・土砂災害特別警戒区域図等【13 → 13百万円】

3.産業振興や安全・安心に繋がるインフラ整備の推進

【43,594→43,157百万円】

道路・都市 【26,444→25,495百万円】

- 本県のあらゆる施策の基盤となる**四国8の字ネットワークの整備促進**と**産業振興を支援する道路整備**を推進
- 災害時の輸送ルートを確認するため、緊急輸送道路等の**橋梁耐震対策**や**法面防災対策**を推進
- 中山間地域の暮らしにおける安全、安心を確保する、地域の実情に応じた**1.5車線の道路整備**を着実に推進
- 新**危険な盛土等を規制するため、盛土規制法の施行に伴う、**基礎調査**を実施

- <主な施策> ◆四国8の字ネットワークを構成する道路事業 【7,362→7,290百万円】
◆観光振興や産業振興を支援する幹線道路の整備 【4,757→5,890百万円】
◆1.5車線の道路整備 【2,247→3,015百万円】
新◆盛土基礎調査 【0→37百万円】



四国8の字ネットワーク（黒潮佐賀IC付近）



1.5車線の道路整備（県道畑山橋ノ木線）

河川、砂防、港湾・海岸 【14,108→14,606百万円】

- 中小河川の治水対策**や**ダム**の建設、国の有利な財源を最大限活用した**計画的な河川やダム等の浚渫**を推進
- 安全な避難等を支援する砂防関係施設の重点整備など、**ハード・ソフト一体となった土砂災害対策**を推進
- 浦戸湾の地震・津波対策（三重防護）**など**河川・海岸堤防の地震・津波対策**を推進するとともに、国際物流・交流拠点となる**重要港湾3港**（高知港、須崎港、宿毛湾港）の**防波堤の延伸、粘り強い化**を推進 など

- <主な施策> ◆河川やダム、砂防施設等に堆積した土砂の浚渫 【1,625→1,481百万円】
◆和食ダム 【1,764→1,546百万円】 **拡**◆春遠ダム 【478→1,551百万円】
◆浦戸湾の三重防護 【2,000→2,129百万円】
◆河川・海岸堤防の耐震化等 【3,770→3,291百万円】※三重防護の予算含む



防波堤の延伸（高知港）



地域の安全安心推進事業（ガードレールの設置）

住宅・建築 【1,442→1,456百万円】

- 南海トラフ地震対策の重点課題である**住宅の耐震対策**に加え、**空き家改修等の支援**を拡充

- <主な施策> ◆住宅等の耐震対策 【1,165→1,197百万円】
拡◆住宅等の空き家改修等 【167→201百万円】

その他 【1,600→1,600百万円】

- 維持修繕など**地域住民からの要望に迅速に対応**するため、**地域の安全安心推進事業**を推進 【1,600→1,600百万円】



地域の安全安心推進事業（ガードレールの設置）

4.既存インフラの有効活用と計画的な維持管理・更新

【13,390→13,169百万円】

- 既存インフラの**計画的な維持管理・更新**を推進
- 高知新港など**港湾の利活用の促進**を図るとともに、クルーズ再興に向けた受入態勢及び振興策の充実・強化を図る など

- <主な施策> ◆インフラの適正な維持管理 【6,921→7,450百万円】 ◆インフラの長寿命化修繕 【4,913→3,419百万円】
拡◆庁舎・宿舍の計画修繕予算の集約化 【69→720百万円】 **拡**◆INAP会議高知開催 【7→14百万円】



倒木状況（県道本川大杉線）

5.デジタル化・グリーン化・グローバル化の推進

【325→1,034百万円】

デジタル化 【153→229百万円】

◆新技術を用いたインフラ施設の維持管理

○ドローンやレーザなどの新技術を活用した、河川・砂防・道路などの**日常巡視や定期点検の効率化・高度化を目指す**

<主な施策> **新**・画像診断システム等を活用した道路施設点検診断 【0→20百万円】 ・河川航空レーザ測深 【26→42百万円】

新・砂防施設の3Dモデル情報整備 【0→10百万円】

◆デジタル技術を用いた行政サービスの変革

○デジタルツイン（3次元の仮想空間）を用いた浸水などのシミュレーションを行い、**新たな行政サービスを目指す**


○建設業許可の電子化など、**県民の利便性の向上、行政手続きの効率化やコスト縮減を図る**

<主な施策> **新**・デジタルツイン（3次元の仮想空間）による浸水可視化シミュレーションの検証 【0→32百万円】

・入札参加資格電子申請システム開発業務 【39→11百万円】



新技術を用いたインフラ施設の定期点検



デジタルツインによる浸水可視化シミュレーション

など

グリーン化 【106→733百万円】


新◆省エネ住宅の普及促進

○住宅の省エネ断熱リフォームを行う所有者に対し、市町村が補助する場合に、**県がその費用の一部を補助する**

「住宅断熱改修費補助金」を創設し、脱炭素社会の実現に向けた取組を推進

<主な施策> ・住宅断熱改修費補助金 【0→40百万円】

■補助先：市町村 ■補助率（補助上限額）：1/3（1,200千円/戸）



既存住宅の省エネリフォーム（断熱材の挿入）

新◆道路照明・トンネル照明のLED化の推進

○道路照明等のLED化を推進し、**省エネ化、ライフサイクルコストの縮減を目指す**

<主な施策> ・照明LED化工事 【0→200百万円】



道路照明LED化

新◆県営渡船の電気推進船への更新

○老朽化が進行している県営渡船を、ディーゼル推進船から**電気推進船**へ更新することで**CO2排出量ゼロ**を目指す

<主な施策> ・県営渡船の電気推進船化 【0→157百万円】

**旅客船（定期航路）としては
全国初！！**

新◆県土の緑化推進

○県管理道路への植樹、中央分離帯等への防草緑化一体型シートの設置など、**県土の緑化を推進**

<主な施策> ・道路植樹・道路緑化工事 【0→105百万円】



防草緑化工法

など

グローバル化 【66→72百万円】

◆外国客船の運行再開への対応や多言語対応の施設整備等を推進

<主な施策> ・客船寄港時の歓迎、観光案内等委託料 【57→62百万円】 **新**・ヤ・シパーク看板多言語化 【0→6百万円】 など

令和5年度当初予算総括表

土木部（一般会計）

（単位：千円）

課名	令和4年度 当初予算額	令和5年度 当初見込額	左の財源内訳		備考
			特定財源	一般財源	
土木政策課	3,876,266	4,623,525	(国) 100,074 (負) 55,807 (使) 62,918 (手) 64,382 (諸) 1,415 (債) 637,000	3,701,929	
技術管理課	43,320	98,733	(国) 16,104	82,629	
用地対策課	1,143,752	1,272,060	(国) 727,798 (使) 30,041 (手) 2,619 (諸) 3,845	507,757	
河川課	10,078,596	10,290,932	(国) 2,316,136 (負) 199,057 (使) 50,762 (諸) 302,067 (債) 6,046,000	1,376,910	
防災砂防課	8,522,212	8,459,497	(国) 3,946,379 (負) 148,970 (使) 1 (諸) 4 (債) 4,016,000	348,143	
道路課	30,482,413	31,124,893	(国) 11,317,658 (負) 160,120 (使) 201,949 (手) 1,600 (諸) 65,368 (債) 15,801,000	3,577,198	
都市計画課	3,209,537	2,764,556	(国) 1,204,396 (負) 250,624 (手) 3,783 (諸) 7,633 (債) 1,211,000	87,120	
公園下水道課	1,953,841	2,059,212	(国) 291,023 (負) 29,232 (使) 14,794 (手) 1,057 (諸) 51,253 (債) 307,000	1,364,853	
住宅課	2,768,937	3,275,242	(国) 501,677 (使) 511,932 (手) 9,352 (諸) 723 (債) 888,000	1,363,558	
建築指導課	210,333	162,900	(国) 2,394 (手) 15,605 (諸) 462	144,439	
建築課	303,778	957,658	(諸) 276 (債) 658,000	299,382	
港湾振興課	345,044	765,702	(諸) 27,231	738,471	
港湾・海岸課	6,262,153	6,195,617	(国) 1,846,042 (負) 522,383 (使) 200,543 (諸) 1,929 (債) 2,761,000	863,720	
計	69,200,182	72,050,527	(国) 22,269,681 (負) 1,366,193 (使) 1,072,940 (手) 98,398 (諸) 462,206 (債) 32,325,000	14,456,109	

令和5年度当初予算総括表

土木部（特別会計）

（単位：千円）

課 名		令和4年度 当初予算額	令和5年度 当初見込額	左の財源内訳		備 考
				特定財源	一般財源	
土地取得事業	用地対策課	116,617	1,894,797	(財) 1,794,797		
				(債) 100,000		
港湾整備事業	港湾・海岸課	439,603	547,784	(使) 163,300		
				(財) 96,033		
				(諸) 87,451		
				(債) 201,000		
計		556,220	2,442,581	(使) 163,300		
				(財) 1,890,830		
				(諸) 87,451		
				(債) 301,000		

令和5年度当初予算総括表

土木部（流域下水道事業会計）

（単位：千円）

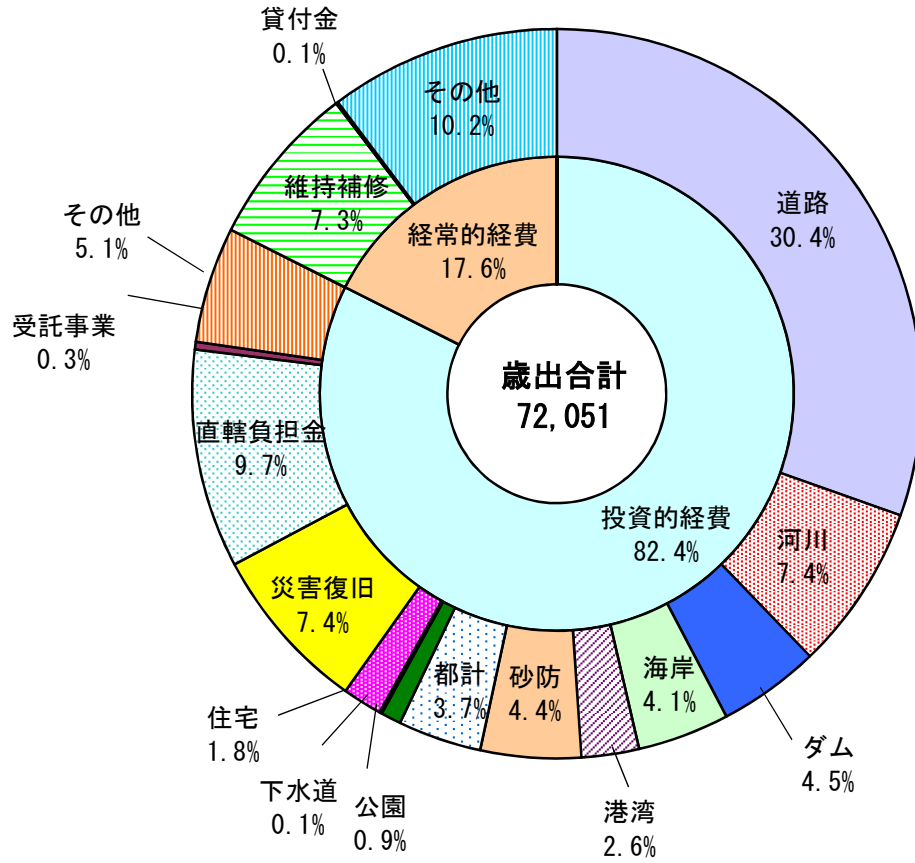
課室名	令和4年度 当初予算額	令和5年度 当初見込額	財源内訳		備考
			特定財源	一般財源	
公園下水道課					
流域下水道事業会計					
<収益の予算>					
(収益)	1,490,902	1,544,157			
(費用)	1,490,786	1,543,638			
(損益)	116	519			
<資本の予算>					
(収入)	660,558	744,687			
(支出)	661,756	747,672	資本の収入		
				744,687	
			当年度分消費税及び地方 消費税資本の収支調整額	2,985	

令和5年度土木部一般会計当初予算 歳出・財源内訳

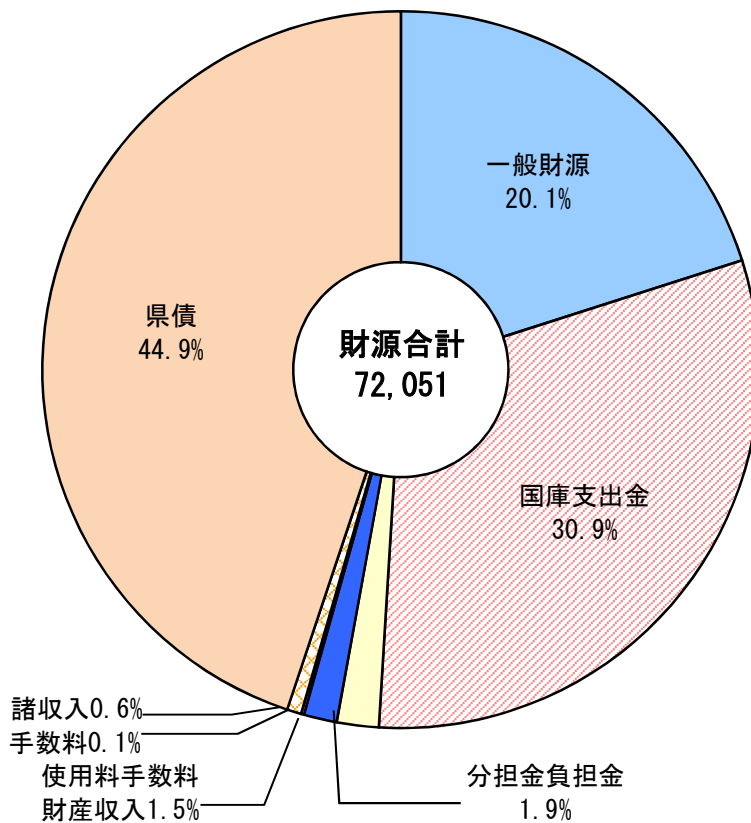
予算規模 72,051百万円（対前年度 +2,851百万円（+4.1%））

（1）歳出内訳

（単位：百万円）

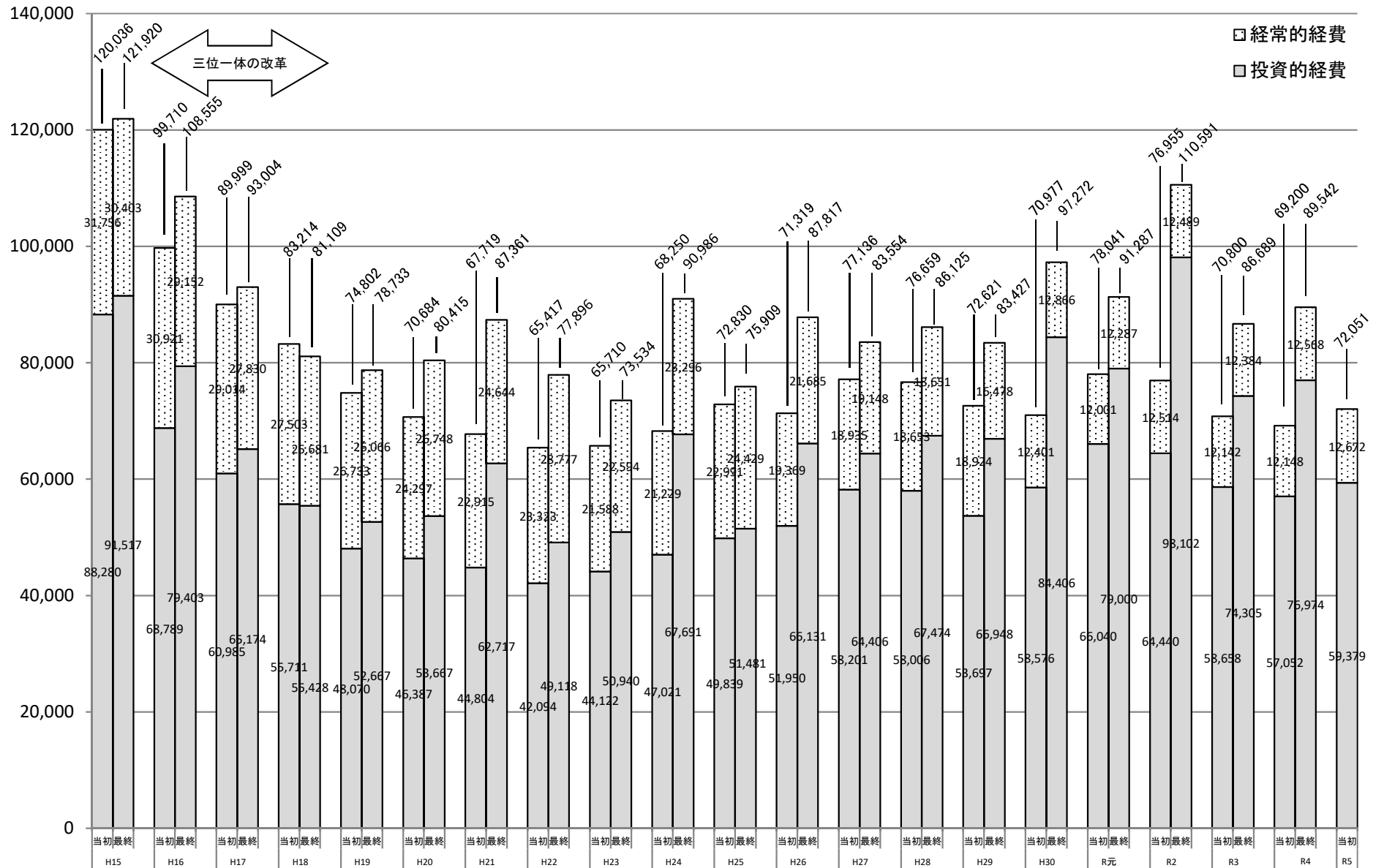


（2）財源内訳



予算額
(百万円)

(1) 土木部一般会計当初予算・最終予算の推移グラフ



土木部予算の推移
(2) 一般会計当初予算

(単位:千円、%)

区分・年度	H15	対前年度比	累年伸長率	H16	対前年度比	累年伸長率	H17	対前年度比	累年伸長率	H18	対前年度比	累年伸長率	H19	対前年度比	累年伸長率	H20	対前年度比	累年伸長率
公共事業	65,247,469	95.8	100.0	52,328,174	80.2	80.2	44,675,507	85.4	68.5	39,959,553	89.4	61.2	34,602,885	86.6	53.0	32,900,456	95.1	50.4
一般公共	47,945,112	93.1	100.0	35,867,890	74.8	74.8	27,341,735	76.2	57.0	24,759,455	90.6	51.6	20,813,091	84.1	43.4	19,036,529	91.5	39.7
災害復旧	3,489,789	88.3	100.0	3,409,321	97.7	97.7	4,390,436	128.8	125.8	2,924,432	66.6	83.8	1,919,583	65.6	55.0	2,233,791	116.4	64.0
直轄負担金	13,812,568	109.1	100.0	13,050,963	94.5	94.5	12,943,336	99.2	93.7	12,275,666	94.8	88.9	11,806,511	96.2	85.5	11,572,836	98.0	83.8
その他補助	—	—	—	—	—	—	—	—	—	—	—	—	63,700	—	—	57,300	—	—
単独事業	21,707,882	91.7	100.0	15,646,147	72.1	72.1	15,443,448	98.7	71.1	15,250,529	98.8	70.3	13,095,697	85.9	60.3	12,906,599	98.6	59.5
一般単独	19,776,656	91.4	100.0	13,706,762	69.3	69.3	13,800,788	100.7	69.8	14,020,879	101.6	70.9	11,892,569	84.8	60.1	11,731,180	98.6	59.3
単独補助	1,850,736	99.4	100.0	1,851,054	100.0	100.0	1,568,742	84.7	84.8	1,156,028	73.7	62.5	1,134,624	98.1	61.3	1,044,967	92.1	56.5
災害復旧	67,100	100.0	100.0	67,100	100.0	100.0	67,100	100.0	100.0	67,100	100.0	100.0	67,100	100.0	100.0	67,100	100.0	100.0
その他	13,390	12.4	100.0	21,231	158.6	158.6	6,818	32.1	50.9	6,522	95.7	48.7	1,404	21.5	10.5	63,352	4512.3	473.1
受託事業	1,323,679	90.6	—	814,912	61.6	—	866,235	106.3	—	500,752	57.8	37.8	370,063	73.9	28.0	580,000	156.7	43.8
維持補修	4,106,019	104.1	100.0	4,339,038	105.7	105.7	3,921,475	90.4	95.5	3,815,641	97.3	92.9	3,905,021	102.3	95.1	3,822,011	97.9	93.1
貸付金	16,398,952	93.6	100.0	15,267,428	93.1	93.1	14,404,321	94.3	87.8	13,588,749	94.3	82.9	13,201,530	97.2	80.5	11,148,991	84.5	68.0
その他	11,250,805	102.0	100.0	11,314,196	100.6	100.6	10,688,394	94.5	95.0	10,098,606	94.5	89.8	9,626,346	95.3	85.6	9,325,542	96.9	82.9
合計(A)	120,034,806	95.5	100.0	99,709,895	83.1	83.1	89,999,380	90.3	75.0	83,213,830	92.5	69.3	74,801,542	89.9	62.3	70,683,599	94.5	58.9
県計(B)	509,629,871	94.1	100.0	482,006,652	94.6	94.6	452,122,561	93.8	88.7	430,363,654	95.2	84.4	423,222,888	98.3	83.0	413,573,491	97.7	81.2
(A)/(B)	23.6	%		20.7	%		19.9	%		19.3	%		17.7	%		17.1	%	

区分・年度	H21	対前年度比	累年伸長率	H22	対前年度比	累年伸長率	H23	対前年度比	累年伸長率	H24	対前年度比	累年伸長率	H25	対前年度比	累年伸長率	H26	対前年度比	累年伸長率
公共事業	31,362,012	95.3	48.1	22,154,377	70.6	34.0	22,530,406	101.7	34.5	37,418,850	166.1	57.3	38,996,440	104.2	59.8	41,154,384	105.5	63.1
一般公共	18,155,525	95.4	37.9	13,005,598	71.6	27.1	13,343,907	102.6	27.8	28,226,981	211.5	58.9	29,805,176	105.6	62.2	30,935,753	103.8	64.5
災害復旧	1,923,197	86.1	55.1	1,732,299	90.1	49.1	1,666,355	96.2	47.7	2,439,270	146.4	69.9	1,860,231	76.3	53.3	1,754,143	94.3	50.3
直轄負担金	11,150,840	96.4	80.7	7,356,427	66.0	53.3	7,250,754	98.6	52.5	6,539,748	90.2	47.3	7,180,624	109.8	52.0	8,118,510	113.1	58.8
その他補助	132,540	231.2	—	60,053	45.3	—	269,390	448.6	—	212,851	79.0	—	150,409	70.7	—	345,978	230.0	—
単独事業	12,968,091	100.5	59.7	19,779,276	152.5	91.1	21,487,701	108.6	99.0	9,465,678	44.1	43.6	10,527,277	111.2	48.5	10,286,535	97.7	47.4
一般単独	11,622,063	99.1	58.8	18,692,487	160.8	94.5	20,229,006	108.2	102.3	8,299,529	41.0	42.0	9,540,740	115.0	48.2	9,196,163	96.4	46.5
単独補助	1,100,626	105.3	59.5	995,898	90.5	53.8	993,821	99.8	53.7	930,521	93.6	50.3	673,149	72.3	36.4	1,003,907	149.1	54.2
災害復旧	67,100	100.0	100.0	67,100	100.0	100.0	67,100	100.0	100.0	67,100	100.0	100.0	67,100	100.0	100.0	32,400	48.3	48.3
その他	178,302	281.4	1331.6	23,791	13.3	177.7	197,774	831.3	1477.0	168,528	85.2	1258.6	246,288	146.1	1839.3	54,065	22.0	403.8
受託事業	473,298	81.6	35.8	161,114	34.0	12.2	103,328	64.1	7.8	136,118	131.7	10.3	315,637	231.9	23.8	509,449	161.4	38.5
維持補修	2,654,596	69.5	64.7	4,291,959	161.7	104.5	2,430,789	56.6	59.2	4,053,404	166.8	98.7	4,531,914	111.8	110.4	4,676,793	103.2	113.9
貸付金	11,004,156	98.7	67.1	10,548,820	95.9	64.3	10,682,701	101.3	65.1	9,390,483	87.9	57.3	7,215,809	76.8	44.0	6,898,531	95.6	42.1
その他	9,255,484	99.2	82.3	8,482,537	91.6	75.4	8,474,373	99.9	75.3	7,785,577	91.9	69.2	11,242,984	144.4	99.9	7,793,046	69.3	69.3
合計(A)	67,717,637	95.8	56.4	65,418,083	96.6	54.5	65,709,298	100.4	54.7	68,250,110	103.9	56.9	72,830,061	106.7	60.7	71,318,738	97.9	59.4
県計(B)	418,682,486	101.2	82.2	428,226,727	102.3	84.0	433,784,122	101.3	85.1	434,087,953	100.1	85.2	445,631,863	102.7	87.4	452,700,592	101.6	88.8
(A)/(B)	16.2	%		15.3	%		15.1	%		15.7	%		16.3	%		15.8	%	

区分・年度	H27	対前年度比	累年伸長率	H28	対前年度比	累年伸長率	H29	対前年度比	累年伸長率	H30	対前年度比	累年伸長率	R元	対前年度比	累年伸長率	R2	対前年度比	累年伸長率
公共事業	48,651,106	118.2	74.6	46,707,500	96.0	71.6	41,746,701	89.4	64.0	46,142,357	110.5	70.7	54,430,747	118.0	83.4	52,701,474	96.8	80.8
一般公共	37,038,109	119.7	77.3	37,586,586	101.5	78.4	30,008,485	79.8	62.6	31,936,824	106.4	66.6	39,111,329	122.5	81.6	39,290,151	100.5	81.9
災害復旧	3,753,186	214.0	107.5	2,580,161	68.7	73.9	3,587,125	139.0	102.8	6,110,937	170.4	175.1	7,134,630	116.8	204.4	4,926,303	69.0	141.2
直轄負担金	7,712,276	95.0	55.8	6,398,103	83.0	46.3	8,000,742	125.0	57.9	7,943,758	99.3	57.5	8,031,770	101.1	58.1	8,344,314	103.9	60.4
その他補助	147,535	42.6	—	142,650	96.7	—	150,349	105.4	—	150,838	100.3	—	153,018	101.4	—	140,706	92.0	—
単独事業	9,098,786	88.5	41.9	10,540,988	115.9	48.6	11,307,928	107.3	52.1	10,933,730	96.7	50.4	10,496,582	96.0	48.4	11,119,402	105.9	51.2
一般単独	7,421,514	80.7	37.5	9,062,763	122.1	45.8	8,907,316	98.3	45.0	9,314,462	104.6	47.1	8,493,233	91.2	42.9	9,213,261	108.5	46.6
単独補助	1,452,042	144.6	78.5	1,392,505	95.9	75.2	1,600,649	114.9	86.5	1,416,651	88.5	76.5	1,928,986	136.2	104.2	1,777,218	92.1	96.0
災害復旧	35,177	108.6	52.4	34,240	97.3	51.0	32,558	95.1	48.5	12,754	39.2	19.0	12,707	99.6	18.9	7,843	61.7	11.7
その他	190,053	351.5	1419.4	51,480	27.1	384.5	767,405	1490.7	5731.2	189,863	24.7	1417.9	61,656	32.5	460.5	121,080	196.4	904.3
受託事業	451,209	88.6	34.1	757,989	168.0	57.3	642,516	84.8	48.5	1,499,829	233.4	113.3	1,112,815	74.2	84.1	619,590	55.7	46.8
維持補修	4,862,139	104.0	118.4	4,939,894	101.6	120.3	4,983,477	100.9	121.4	5,088,469	102.1	123.9	5,073,848	99.7	123.6	5,307,060	104.6	129.3
貸付金	6,627,313	96.1	40.4	6,142,788	92.7	37.5	6,080,099	99.0	37.1	9,162,5	1.5	0.6	210,863	230.1	1.3	242,940	115.2	1.5
その他	7,445,802	95.5	66.2	7,569,858	101.7	67.3	7,860,370	103.8	69.9	7,221,236	91.9	64.2	6,716,524	93.0	59.7	6,964,057	103.7	61.9
合計(A)	77,136,355	108.2	64.3	76,659,017	99.4	63.9	72,621,091	94.7	60.5	70,977,246	97.7	59.1	78,041,379	110.0	65.0	76,954,523	98.6	64.1
県計(B)	458,452,179	101.3	90.0	462,508,958	100.9	90.8	459,181,412	99.3	90.1	450,885,256	98.2	88.5	460,707,152	102.2	90.4	463,213,000	100.5	90.9
(A)/(B)	16.8	%		16.6	%		15.8	%		15.7	%		16.9	%		16.6	%	

区分・年度	R3	対前年度比	累年伸長率	R4	対前年度比	累年伸長率	R5	対前年度比	累年伸長率
公共事業	45,014,810	85.4	69.0	44,554,977	99.0	68.3	44,6		

土木部予算の推移
(3) 一般会計最終予算

(単位: 千円、%)

区分・年度	H 1 5	対前年度比	累年伸長率	H 1 6	対前年度比	累年伸長率	H 1 7	対前年度比	累年伸長率	H 1 8	対前年度比	累年伸長率	H 1 9	対前年度比	累年伸長率	H 2 0	対前年度比	累年伸長率
公共事業	69,406,870	90.7	100.0	62,695,996	90.3	90.3	48,978,200	78.1	70.6	39,591,175	80.8	57.0	38,277,124	96.7	55.1	36,348,896	95.0	52.4
一般公共	47,194,772	85.7	100.0	34,811,353	73.8	73.8	26,801,155	77.0	56.8	24,530,106	91.5	52.0	21,842,509	89.0	46.3	22,713,817	104.0	48.1
災害復旧	7,849,700	151.2	100.0	14,654,691	186.7	186.7	8,350,258	57.0	106.4	1,814,569	23.1	23.1	4,525,900	249.4	57.7	1,402,243	31.0	17.9
直轄負担金	14,362,398	88.4	100.0	13,229,952	92.1	92.1	13,826,787	104.5	96.3	13,246,500	95.8	92.2	11,860,332	89.5	82.6	12,149,389	102.4	84.6
その他補助	—	—	—	—	—	—	—	—	—	—	—	—	48,383	—	—	83,447	172.5	—
単独事業	20,979,160	95.7	100.0	15,978,970	76.2	76.2	15,529,735	97.2	74.0	15,508,467	99.9	73.9	14,163,290	91.3	67.5	17,106,973	120.8	81.5
一般単独	19,877,205	97.8	100.0	14,561,864	73.3	73.3	14,424,035	99.1	72.6	14,401,702	99.8	72.5	11,853,979	82.3	59.6	16,125,741	136.0	81.1
単独補助	1,055,165	71.9	100.0	1,325,911	125.7	125.7	1,068,882	80.6	101.3	1,045,143	97.8	99.1	2,245,256	214.8	212.8	911,643	40.6	86.4
災害復旧	33,400	187.0	100.0	64,483	193.1	193.1	30,000	46.5	89.8	55,100	183.7	165.0	39,000	70.8	116.8	12,000	30.8	35.9
その他	13,390	12.4	100.0	26,712	199.5	199.5	6,818	25.5	50.9	6,522	95.7	48.7	25,055	384.2	187.1	57,589	229.9	430.1
受託事業	1,130,571	72.9	100.0	727,672	64.4	64.4	665,990	91.5	58.9	327,915	49.2	29.0	226,425	69.0	20.0	211,202	93.3	18.7
維持補修	4,054,283	102.8	100.0	4,300,791	106.1	106.1	3,871,862	90.0	95.5	3,792,526	98.0	93.5	3,905,021	103.0	96.3	6,372,316	163.2	157.2
貸付金	15,008,457	86.0	100.0	13,666,962	91.1	91.1	13,344,519	97.6	88.9	12,062,922	90.4	80.4	12,650,527	104.9	84.3	11,085,369	87.6	73.9
その他	11,340,405	108.2	100.0	11,184,290	98.6	98.6	10,613,448	94.9	93.6	9,825,717	92.6	86.6	9,510,391	96.8	83.9	9,290,042	97.7	81.9
合計(A)	121,919,746	92.5	100.0	108,554,681	89.0	89.0	93,003,754	85.7	76.3	81,108,722	87.2	66.5	78,732,778	97.1	64.6	80,414,798	102.1	66.0
県計(B)	517,238,805	94.2	100.0	500,692,521	96.8	96.8	487,659,143	97.4	94.3	437,103,150	89.6	84.5	421,394,299	96.4	81.5	438,203,991	104.0	84.7
(A)/(B)	23.6			21.7			19.1		18.6			18.7			18.4			

区分・年度	H 2 1	対前年度比	累年伸長率	H 2 2	対前年度比	累年伸長率	H 2 3	対前年度比	累年伸長率	H 2 4	対前年度比	累年伸長率	H 2 5	対前年度比	累年伸長率	H 2 6	対前年度比	累年伸長率
公共事業	37,392,566	102.9	53.9	24,686,015	66.0	35.6	29,227,598	118.4	42.1	58,587,880	200.5	84.4	40,808,993	69.7	58.8	56,248,951	137.8	81.0
一般公共	21,794,360	96.0	46.2	16,018,767	73.5	33.9	16,004,436	99.9	33.9	46,160,778	288.4	97.8	32,221,823	69.8	68.3	38,789,093	120.4	82.2
災害復旧	1,107,719	79.0	14.1	655,568	59.2	8.4	4,626,454	705.7	58.9	2,185,258	47.2	27.8	884,337	40.5	11.3	9,032,304	1021.4	115.1
直轄負担金	14,406,067	118.6	100.3	7,959,512	55.3	55.4	8,394,251	105.5	58.4	10,015,949	119.3	69.7	7,488,435	74.8	52.1	8,274,246	110.5	57.6
その他補助	84,420	101.2	—	52,168	61.8	—	202,457	388.1	—	225,895	111.6	—	214,398	94.9	—	153,308	71.5	—
単独事業	24,921,460	145.7	118.8	24,390,663	97.9	116.3	21,633,424	88.7	103.1	9,078,848	42.0	43.3	10,372,164	114.2	49.4	9,440,848	91.0	45.0
一般単独	23,748,803	147.3	119.5	23,407,767	98.6	117.8	20,639,597	88.2	103.8	7,799,773	37.8	39.2	9,274,741	118.9	46.7	8,178,358	88.2	41.1
単独補助	989,708	108.6	93.8	955,657	96.6	90.6	846,422	88.6	80.2	1,105,126	130.6	104.7	889,419	80.5	84.3	1,195,191	134.4	113.3
災害復旧	8,944	74.5	26.8	3,983	44.5	11.9	1,976	49.6	5.9	9,000	455.5	26.9	12,755	141.7	38.2	13,234	103.8	39.6
その他	174,005	302.1	1299.5	23,256	13.4	173.7	145,429	625.3	1086.1	164,949	113.4	1231.9	195,249	118.4	1458.2	54,065	27.7	403.8
受託事業	402,498	190.6	35.6	41,686	10.4	3.7	79,438	190.6	7.0	23,868	30.0	2.1	299,620	1255.3	26.5	441,662	147.4	39.1
維持補修	4,972,238	78.0	122.6	8,065,912	162.2	198.9	2,795,450	34.7	69.0	4,047,900	144.8	99.8	4,522,619	111.7	111.6	5,856,041	129.5	144.4
貸付金	10,689,860	96.4	71.2	11,691,711	109.4	77.9	11,529,646	98.6	76.8	10,977,051	95.2	73.1	7,668,786	69.9	51.1	7,401,391	96.5	49.3
その他	8,982,112	96.7	79.2	9,019,752	100.4	79.5	8,268,564	91.7	72.9	8,270,760	100.0	72.9	12,237,239	148.0	107.9	8,428,062	68.9	74.3
合計(A)	87,360,734	108.6	71.7	77,895,739	89.2	63.9	73,534,120	94.4	60.3	90,986,307	123.7	74.6	75,909,421	83.4	62.3	87,816,955	115.7	72.0
県計(B)	508,924,368	116.1	98.4	449,090,657	88.2	86.8	451,426,498	100.5	87.3	469,487,851	104.0	90.8	457,117,178	97.4	88.4	477,062,997	104.4	92.2
(A)/(B)	17.2			17.3			16.3		19.4			16.6			18.4			

区分・年度	H 2 7	対前年度比	累年伸長率	H 2 8	対前年度比	累年伸長率	H 2 9	対前年度比	累年伸長率	H 3 0	対前年度比	累年伸長率	R元	前年度比	年伸長率	R2	前年度比	年伸長率
公共事業	55,443,086	98.6	79.9	55,565,052	100.2	80.1	55,070,351	99.1	79.3	66,267,020	120.3	95.5	66,922,083	101.0	96.4	85,087,347	127.1	122.6
一般公共	40,733,233	105.0	86.3	43,960,764	107.9	93.1	44,347,554	100.9	94.0	41,536,577	93.7	88.0	49,794,415	119.9	105.5	67,862,540	136.3	143.8
災害復旧	6,148,882	68.1	78.3	3,694,499	60.1	47.1	2,272,464	61.5	28.9	15,163,401	667.3	193.2	6,302,989	41.6	80.3	5,318,396	84.4	67.8
直轄負担金	8,413,436	101.7	58.6	7,767,139	92.3	54.1	8,299,984	106.9	57.8	9,412,961	113.4	65.5	10,671,661	113.4	74.3	11,765,705	110.3	81.9
その他補助	147,535	96.2	—	142,650	96.7	—	150,349	105.4	—	154,081	102.5	—	153,018	99.3	—	140,706	92.0	—
単独事業	8,644,409	91.6	41.2	11,367,440	131.5	54.2	11,321,099	99.6	54.0	16,869,684	149.0	80.4	11,335,720	67.2	54.0	12,542,675	110.6	59.8
一般単独	7,077,010	86.5	35.6	9,961,774	140.8	50.1	8,556,531	85.9	43.0	9,439,613	110.3	47.5	8,063,872	85.4	40.6	9,104,426	112.9	45.8
単独補助	1,384,572	115.8	131.2	1,330,553	96.1	126.1	2,028,558	152.5	192.3	1,727,113	85.1	163.7	2,141,386	124.0	202.9	2,233,748	104.3	211.7
災害復旧	7,984	60.3	23.9	29,760	372.7	89.1	106,559	358.1	319.0	5,522,788	5182.8	16535.3	1,073,133	19.4	3213.0	1,149,120	107.1	3440.5
その他	174,843	323.4	1305.8	45,353	25.9	338.7	629,451	1387.9	4700.9	180,170	28.6	1345.6	57,329	31.8	428.1	55,381	96.6	413.6
受託事業	318,512	72.1	28.2	541,482	170.0	47.9	556,834	102.8	49.3	1,269,754	228.0	112.3	742,316	58.5	65.7	471,827	63.6	41.7
維持補修	5,143,829	87.8	126.9	4,934,851	95.9	121.7	5,217,936	105.7	128.7	5,328,748	102.1	131.4	5,085,184	95.4	125.4	5,323,760	104.7	131.3
貸付金	6,571,117	88.8	43.8	5,958,695	90.7	39.7	3,185,843	53.5	21.2	91,625	2.9	0.6	50,000	54.6	0.3	157,482	315.0	1.0
その他	7,433,435	88.2	65.5	7,757,679	104.4	68.4	8,074,530	104.1	71.2	7,445,192	92.2	65.7	7,151,327	96.1	63.1	7,007,482	98.0	61.8
合計(A)	83,554,388	95.1	68.5	86,125,199	103.1	70.6	83,426,593	96.9	68.4	97,272,023	116.6	79.8	91,286,630	93.8	74.9	110,590,573	121.1	90.7
県計(B)	458,490,932	96.1	88.6	467,247,350	101.9	90.3	465,771,695	99.7	90.0	482,251,593	103.5	93.2	473,662,088	98.2	91.6	554,013,028	117.0	107.1
(A)/(B)	18.2			18.4			17.9		20.2			19.3			20.0			

区分・年度	R 3	対前年度比	累年伸長率	R 4	対前年度比	累年伸長率
公共事業	61,297,564	72.0	163.9	64,702,360	105.6</	

令和5年度当初予算説明資料

(一般会計)

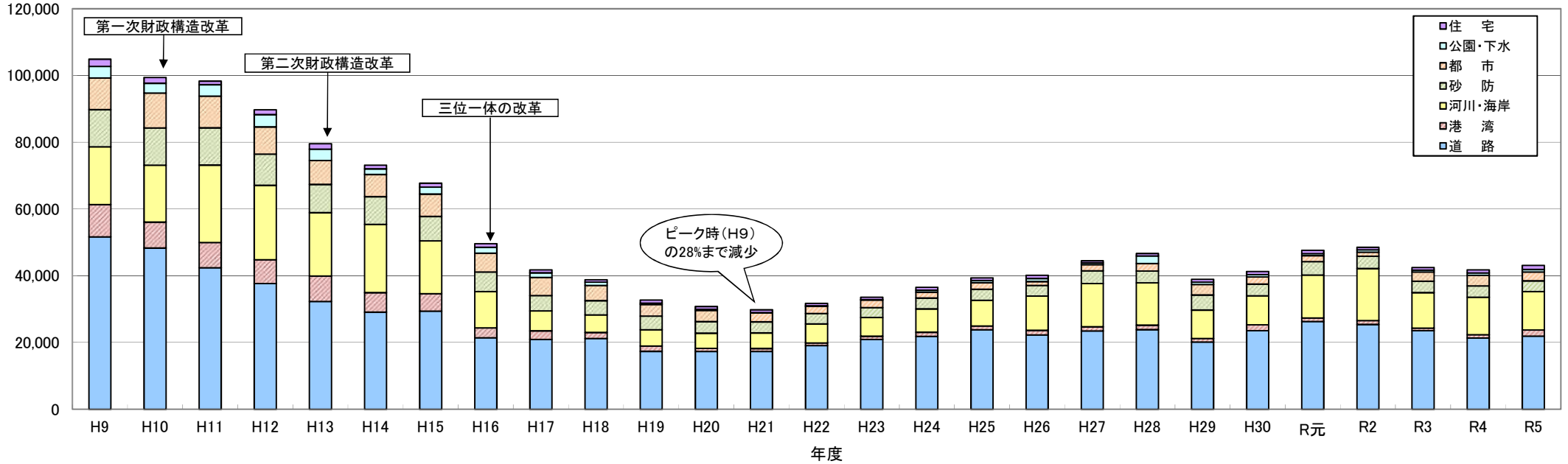
(単位：千円)

項 目	令和5年度	令和4年度		対前年度比 (%)		備 考
	当初予算案 (A)	当初予算 (B)	2月現計 (C)	(A)/(B)	(A)/(C)	
公 共 事 業	44,685,692	44,554,977	64,702,360	100.3	69.1	
一 般 公 共	33,064,942	32,221,266	52,598,918	102.6	62.9	
道 路	18,729,845	18,218,072	29,164,028	102.8	64.2	
河 川	1,432,425	1,564,710	5,878,989	91.5	24.4	
ダ ム	3,248,070	2,519,744	3,242,867	128.9	100.2	
海 岸	2,728,800	3,100,720	3,968,310	88.0	68.8	
港 湾	1,005,200	704,550	1,880,019	142.7	53.5	
砂 防	2,532,225	2,500,150	4,395,155	101.3	57.6	
都 計	1,799,105	2,285,709	2,705,280	78.7	66.5	
公 園	439,322	399,842	426,201	109.9	103.1	
下 水 道	80,414	71,656	81,956	112.2	98.1	
住 宅	1,069,536	856,113	856,113	124.9	124.9	
災 害 復 旧	4,451,331	4,436,902	2,465,413	100.3	180.6	
国直轄負担金	6,975,817	7,755,452	9,496,672	89.9	73.5	
その他補助事業	193,602	141,357	141,357	137.0	137.0	
単 独 事 業	14,445,330	12,356,314	12,200,248	116.9	118.4	
一 般 単 独	10,048,062	9,529,821	9,656,739	105.4	104.1	
道 路	3,181,884	3,097,129	3,097,129	102.7	102.7	
河 川	3,883,805	3,909,578	3,909,578	99.3	99.3	
海 岸	208,229	154,294	174,073	135.0	119.6	
港 湾	833,814	278,973	500,415	298.9	166.6	
砂 防	668,858	916,014	916,014	73.0	73.0	
都 計	871,694	881,069	721,545	98.9	120.8	
公 園	204,085	204,099	249,320	100.0	81.9	
住 宅	195,693	88,665	88,665	220.7	220.7	
単 独 補 助	2,031,783	2,082,338	1,961,109	97.6	103.6	
災 害 復 旧	891,435	659,303	498,183	135.2	178.9	
そ の 他	1,474,050	84,852	84,217	1,737.2	1,750.3	
受 託 事 業	247,722	140,767	71,232	176.0	347.8	
維 持 補 修	5,221,451	5,128,050	5,292,524	101.8	98.7	
土木政策課	1,600,000	1,600,000	1,600,000	100.0	100.0	
河 川 課	214,275	226,166	226,166	94.7	94.7	
防災砂防課	12,812	12,767	12,767	100.4	100.4	
道 路 課	2,684,127	2,484,212	2,695,395	108.0	99.6	
都市計画課	2,110	2,922	2,922	72.2	72.2	
公園下水道課	23,344	15,352	15,352	152.1	152.1	
住 宅 課	466,362	443,294	468,261	105.2	99.6	
建 築 課	57,436	84,082	84,082	68.3	68.3	
港湾・海岸課	160,985	259,255	187,579	62.1	85.8	
貸 付 金	71,559	160,267	16,205	44.6	441.6	
そ の 他	7,378,773	6,859,807	7,259,403	107.6	101.6	
人 件 費	3,101,309	2,978,205	3,114,536	104.1	99.6	
そ の 他	4,277,464	3,881,602	4,144,867	110.2	103.2	
合 計	72,050,527	69,200,182	89,541,972	104.1	80.5	

土木部一般会計当初予算の一般公共事業及び単独事業の推移

(直轄負担金・災害復旧・単独補助・その他は除く)

事業費(百万円)

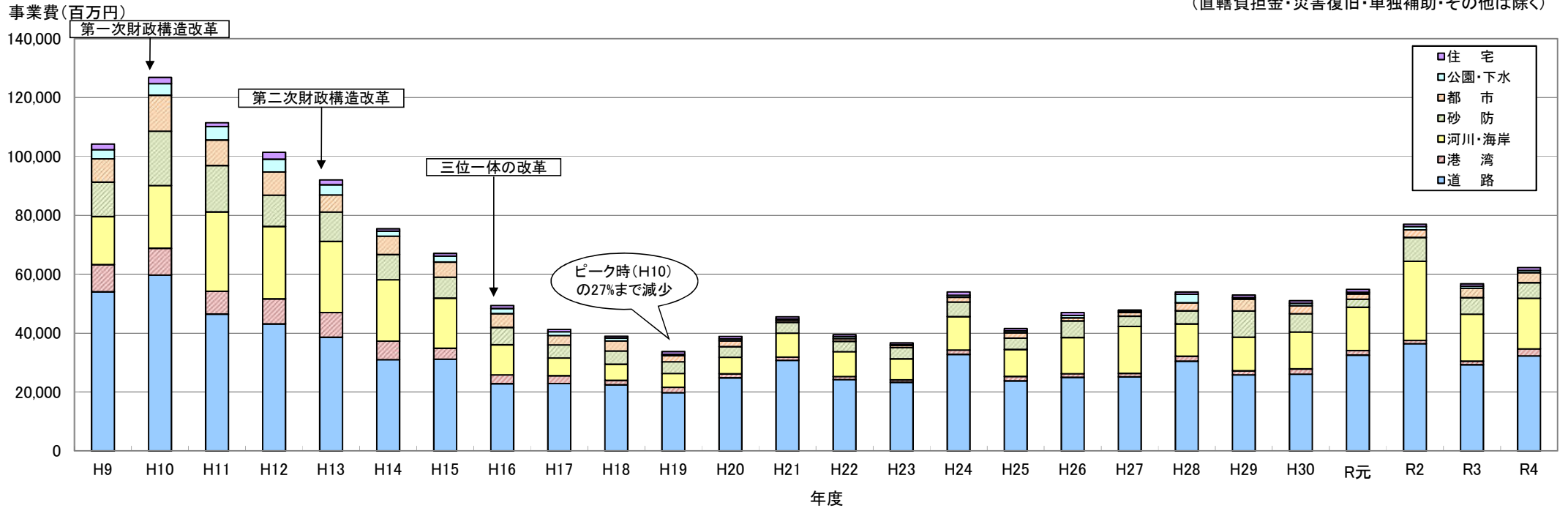


(単位:百万円)

	H9	H10	H11	H12	H13	H14	H15	H16	H17	H18	H19	H20	H21	H22	H23	H24	H25	H26	H27	H28	H29	H30	R元	R2	R3	R4	R5	
道路	51,639	48,289	42,389	37,640	32,298	29,057	29,369	21,420	20,903	21,195	17,344	17,322	17,315	19,049	20,891	21,841	23,800	22,258	23,462	23,835	20,124	23,517	26,273	25,402	23,535	21,315	21,912	
港湾	9,666	7,768	7,540	7,140	7,625	5,878	5,255	2,959	2,573	1,793	1,582	893	870	809	969	1,210	1,132	1,356	1,216	1,343	1,084	1,787	1,059	1,168	776	984	1,839	
河川・海岸	17,336	17,039	23,224	22,310	18,952	20,438	15,837	10,856	5,994	5,281	4,875	4,558	4,663	5,671	5,604	6,997	7,680	10,315	12,970	12,660	8,491	8,692	12,840	15,567	10,629	11,249	11,501	
砂防	11,124	11,188	11,174	9,371	8,496	8,318	7,295	5,888	4,560	4,253	4,086	3,478	3,316	3,159	2,973	3,249	3,309	3,137	3,839	3,563	4,517	3,473	4,032	3,709	3,437	3,416	3,201	
都市	9,485	10,438	9,482	8,142	7,142	6,641	6,703	5,599	5,439	4,545	3,496	3,374	2,713	2,114	2,274	1,747	1,968	1,193	1,821	2,259	3,144	2,174	1,809	1,222	2,749	3,167	2,671	
公園・下水	3,497	2,951	3,428	3,673	3,419	1,689	2,100	1,784	1,401	994	372	306	54	197	152	604	689	920	308	528	2,251	690	677	603	664	533	676	724
住宅	2,134	1,743	1,071	1,431	1,629	1,089	1,163	1,070	870	719	950	837	847	699	711	879	768	953	623	738	865	933	989	772	803	945	1,265	
計	104,881	99,417	98,308	89,706	79,560	73,110	67,722	49,575	41,739	38,780	32,706	30,768	29,778	31,698	33,573	36,527	39,346	40,132	44,460	46,649	38,916	41,251	47,605	48,503	42,462	41,751	43,113	

土木部一般会計最終予算の一般公共事業及び単独事業の推移

(直轄負担金・災害復旧・単独補助・その他は除く)



(単位:百万円)

	H9	H10	H11	H12	H13	H14	H15	H16	H17	H18	H19	H20	H21	H22	H23	H24	H25	H26	H27	H28	H29	H30	R元	R2	R3	R4
道路	54,007	59,716	46,437	43,124	38,589	30,969	31,148	22,813	22,851	22,431	19,741	24,822	30,728	24,202	23,305	32,768	23,791	24,981	25,131	30,449	25,808	26,051	32,505	36,373	29,261	32,261
港湾	9,240	9,081	7,768	8,518	8,387	6,285	3,679	3,004	2,670	1,520	1,852	1,354	1,137	1,053	802	1,466	1,471	1,227	1,167	1,677	1,408	1,764	1,567	1,127	1,215	2,380
河川・海岸	16,307	21,292	26,946	24,565	24,152	20,855	17,027	10,190	6,003	5,488	4,686	5,586	8,090	8,421	7,158	11,359	9,154	12,277	15,977	10,969	11,383	12,550	14,692	26,885	15,946	17,174
砂防	11,685	18,484	15,777	10,633	9,975	8,571	7,135	5,907	4,462	4,470	3,990	3,640	3,729	3,525	3,791	4,965	3,884	5,640	3,455	4,486	8,913	6,209	2,752	8,094	5,586	5,311
都市	7,947	12,219	8,651	7,882	5,822	6,237	5,151	4,685	3,196	3,448	2,063	1,964	717	874	814	1,641	1,806	1,057	1,293	2,683	4,009	2,696	1,784	2,585	3,173	3,427
公園・下水	3,093	3,940	4,562	4,339	3,460	1,696	2,024	1,772	1,258	962	429	654	420	683	151	652	622	833	468	2,922	517	845	570	1,127	753	757
住宅	1,893	2,093	1,291	2,353	1,615	797	907	1,002	785	613	936	819	722	669	623	1,110	768	953	319	738	865	862	989	775	806	945
計	104,173	126,826	111,432	101,414	92,000	75,411	67,072	49,373	41,225	38,932	33,696	38,840	45,543	39,427	36,644	53,961	41,497	46,967	47,810	53,923	52,904	50,976	54,858	76,967	56,741	62,256

令和5年度 土木部 施策体系表

「安全、安心な高知」を実現するインフラ整備の推進

<一般会計>

細目事業名	R5当初 予算額	R4当初 予算額	担当課名
1. 四国8の字ネットワークを構成する 高速道路等の整備促進	4,289,728	4,286,267	
国直轄道路事業費負担金	4,041,670	3,995,836	道路課
高規格道路等建設促進事業費(補助金)	248,058	290,431	道路課
2. 国直轄事業の整備促進	2,847,447	3,672,916	
国直轄道路事業費負担金	1,088,293	1,511,668	道路課
国直轄河川事業費負担金	498,216	947,064	河川課
国直轄砂防事業費負担金	300,000	200,000	防災砂防課
国直轄港湾事業費負担金	565,938	578,220	港湾・海岸課
国直轄河川海岸事業費負担金	130,000	227,464	港湾・海岸課
国直轄港湾海岸事業費負担金	265,000	208,500	港湾・海岸課
3. 地域の経済活動を支える社会基盤の 整備等	14,176,142	11,640,788	
(1) 地域振興を支援する道路整備の推進	9,773,220	7,497,300	
社会資本整備総合交付金事業費(改築系)・防災・安全交付金事業費(改築系)・道路改良費(地方特定道路整備事業費)	9,584,330	7,308,410	道路課
うち1.5車線の道路整備	3,014,518	2,247,381	道路課
道路改良費(せいかつのみち整備事業費)	188,890	188,890	道路課
(2) 地域振興を支援する港湾整備の推進等	1,699,218	951,913	
重要港湾改修費	435,750	357,000	港湾・海岸課
地方港湾改修費	126,000	154,875	港湾・海岸課
港湾施設改良費	369,950	130,725	港湾・海岸課
港湾単独改良費	76,097	46,700	港湾・海岸課
ポートセールス推進事業費	664,440	253,165	港湾振興課
姉妹港交流促進事業費	14,181	7,348	港湾振興課
海砂利採取土場調査	12,800	2,100	用地対策課
(3) 都市機能の充実	2,703,704	3,191,575	
都市計画街路事業費	1,796,414	2,283,424	都市計画課
都市計画街路単独事業費	871,694	881,069	都市計画課
都市計画策定費	35,596	27,082	都市計画課
4. 安全で安心できる県土づくり	25,501,053	26,933,970	
(1) 河川の治水対策	4,729,260	4,545,669	
社会資本整備総合交付金事業費	384,000	77,910	河川課
防災・安全交付金事業費(地震高潮対策事業費)	21,000	42,000	河川課
防災・安全交付金事業費(広域河川改修、総合流域防災)	374,325	233,100	河川課
大規模特定河川事業費	321,000	560,700	河川課
事業間連携河川事業費	189,000	346,500	河川課
河川メンテナンス事業費	155,100	382,200	河川課
河川改修費	3,284,835	2,903,259	河川課
(2) 土砂災害防止対策	8,121,405	8,181,467	
通常砂防事業費(特定土砂災害対策推進事業費、防災・安全交付金事業費)	663,075	751,800	防災砂防課
防災・安全交付金事業費(情報基盤整備事業)	12,600	27,300	防災砂防課
特定土砂災害対策推進事業費(砂防メンテナンス事業費)	394,800	228,900	防災砂防課
地すべり対策事業費(特定土砂災害対策推進事業費、防災・安全交付金事業費)	168,000	179,550	防災砂防課
急傾斜地崩壊対策事業費(特定土砂災害対策推進事業費、防災・安全交付金事業費)	1,142,450	1,161,300	防災砂防課
災害関連緊急砂防事業費	31,500	31,500	防災砂防課
災害関連緊急地すべり対策事業費	31,500	31,500	防災砂防課
災害関連緊急急傾斜地崩壊対策事業費	31,500	31,500	防災砂防課
河川等災害関連事業費	25,200	25,200	防災砂防課
国直轄災害関連事業費負担金	86,700	86,700	防災砂防課
砂防単独事業費	643,858	904,014	防災砂防課
がけくずれ住家防災対策費	321,600	321,600	防災砂防課
土砂災害対策支援事業費	10,000	10,000	防災砂防課
災害関連地域防災がけ崩れ対策事業費	19,000	19,000	防災砂防課
砂防等基礎調査費	12,600	12,600	防災砂防課

細目事業名	R5当初 予算額	R4当初 予算額	担当課名
砂防諸費	8,703	8,099	防災砂防課
公共土木施設災害復旧事業費	4,518,319	4,350,904	防災砂防課
(3) 道路防災対策	5,491,156	7,548,705	
道路改良費(あんげんな道づくり事業費)	100,000	100,000	道路課
防災・安全交付金事業費(防災・修繕系)	4,361,837	5,636,140	道路課
防災・安全交付金事業費(橋梁耐震系)	1,029,319	1,812,565	道路課
(4) ダムの整備	3,248,070	2,519,744	
和食ダム建設事業費	1,545,870	1,764,000	河川課
生活貯水池ダム建設事業費	1,551,000	478,000	河川課
ダム改良費	151,200	277,744	河川課
(5) 海岸の整備	2,805,076	3,141,025	
高潮対策事業費	2,205,000	2,522,100	港湾・海岸課
侵食対策事業費	96,600	105,000	港湾・海岸課
津波・高潮危機管理対策緊急事業費	317,100	364,770	港湾・海岸課
市町村管理漁港海岸保全事業費	135,600	108,600	港湾・海岸課
海岸単独海岸保全施設整備費	50,776	40,555	港湾・海岸課
(6) 県土の有効利用を促進する土地情報の整備・充実	1,106,086	997,360	
国土調査費	1,088,119	979,387	用地対策課
地価調査費	17,967	17,973	用地対策課
(7) 盛土等による災害から国民の生命・身体を守る	37,074	0	
都市計画規制費	37,074	0	都市計画課
5. 少子高齢化社会に対応した施設の整備等	4,228,718	3,726,260	
(1) 住宅の供給整備・支援	1,265,229	890,208	
住戸改善推進事業費	1,265,229	890,208	住宅課
(2) 安全で利用しやすい道路空間づくり	1,973,106	1,889,727	
防災・安全交付金事業費・道路改良費(地方特定道路整備事業費(交安系))	1,873,106	1,789,727	道路課
道路改良費(交通安全施設整備費)	100,000	100,000	道路課
(3) 快適な生活の基盤となる公園・下水道の整備促進	990,383	946,325	
都市公園事業費	438,480	399,000	公園下水道課
都市公園単独事業費	203,325	183,884	公園下水道課
浄化槽設置管理推進事業費	125,688	123,548	公園下水道課
団体営農業集落排水事業費	75,687	66,929	公園下水道課
流域下水道事業会計支出金	147,203	172,964	公園下水道課
6. 既存施設の有効活用と長寿命化のための適正な維持管理	12,686,794	13,071,022	
(1) 既存ストックの適正な維持管理	7,450,115	6,920,694	
地域の安全安心推進事業費	1,600,000	1,600,000	土木政策課
河川管理費	223,857	217,985	河川課
ダム管理費	968,367	983,848	河川課
道路維持管理費	3,908,722	3,395,845	道路課
都市施設管理費	2,110	2,922	都市計画課
港湾維持修繕管理費	486,552	465,398	港湾・海岸課
海岸維持修繕管理費	260,507	254,696	港湾・海岸課
(2) 都市公園の管理運営	1,005,297	939,309	
県立都市公園管理運営委託料	797,498	736,639	公園下水道課
県立都市公園管理事務費	207,799	202,670	公園下水道課
(3) 県営施設の適正な管理	1,207,496	526,677	
県営住宅管理費	487,199	457,849	住宅課
県有施設管理費	720,297	68,828	建築課
(4) 既存施設の長寿命化のための取組	3,023,886	4,684,342	
(再掲) 河川施設の長寿命化修繕<河川メンテナンス事業費、河川改修費>	302,878	435,534	河川課
道路施設の長寿命化修繕計画更新等<道路メンテナンス事業費>	627,225	315,180	道路課
道路施設の長寿命化修繕等<道路メンテナンス事業費・防災・安全交付金事業費>	2,027,328	3,888,478	道路課
(一部再掲) 海岸施設の長寿命化計画に基づく老朽化対策<海岸老朽化対策緊急事業費>	66,455	45,150	港湾・海岸課
7. 市町村や民間との連携	1,100,879	1,046,782	
(再掲) ふれあいの道づくり支援事業費	1,573	1,540	道路課
(再掲) 地域の住民力を活用した維持管理<道路維持管理費>	186,912	191,931	道路課
(再掲) おもてなしの水辺創成事業委託料	40,630	40,630	河川課
河川管理推進事業費	1,940	1,909	河川課
(再掲) 県立都市公園管理運営委託料	797,498	736,639	公園下水道課

細目事業名	R5当初 予算額	R4当初 予算額	担当課名
(再掲) ビーチボランティア・海岸愛護団体への支援<海岸管理費>	291	275	港湾・海岸課
長浜種崎間の県営渡船運営費<渡船費>	72,035	73,858	道路課
8.南海トラフ地震への備え	16,258,145	17,781,044	
(再掲) 県管理河川の地震・津波対策<防災・安全交付金事業費、事業間連携河川事業費、河川管理費、河川改修費>	321,477	466,664	河川課
(再掲) 砂防関係施設の整備<通常砂防事業費、地すべり対策事業費、急傾斜地崩壊対策事業費>	1,973,525	2,092,650	防災砂防課
(再掲) 防災学習会及び土砂災害啓発資料作成等委託業務<砂防諸費>	6,458	5,831	防災砂防課
(再掲) 緊急輸送道路等における橋梁耐震補強<防災・安全交付金事業費(耐震系)>	1,029,319	1,812,565	道路課
(再掲) 緊急輸送道路等における道路法面対策<防災・安全交付金事業費(防災系)>	1,592,185	1,680,102	道路課
(再掲) 四国8の字ネットワーク・高知松山自動車道の整備促進<国直轄道路事業費負担金>	4,163,337	4,520,836	道路課
(再掲) 道路啓開計画の実効性を高める取り組み<防災・安全交付金事業費>	20,942	20,942	道路課
(再掲) 道の駅防災拠点化整備<社会資本整備総合交付金事業費>	15,707	15,707	道路課
(再掲) 都市計画道路高知駅南町線の整備<都市計画街路事業費、都市計画街路単独事業費>	157,894	600,865	都市計画課
被災宅地危険度判定土・判定調整員の養成等経費<都市計画規制費>	928	906	都市計画課
震災復興まちづくり訓練経費<都市計画策定費>	11,942	5,569	都市計画課
(再掲) 浦戸湾東部流域下水道の耐震・津波対策	61,160	105,600	公園下水道課
総合防災拠点施設の整備	0	32,550	公園下水道課
住宅耐震対策事業<住宅耐震対策事業費>	1,197,342	1,165,425	住宅課
建築物耐震対策緊急促進事業<建築指導監督費>	57,921	109,207	建築指導課
建築物応急危険度判定促進事業<建築指導監督費>	2,143	2,353	建築指導課
(一部再掲) 港湾施設における地震対策	1,022,913	804,789	港湾・海岸課
(一部再掲) (重要港湾)	913,913	796,914	港湾・海岸課
(再掲) (地方港湾)	105,000	7,875	港湾・海岸課
(プレジャーボート対策事業費)	4,000	0	港湾・海岸課
(再掲) うち浦戸湾の三重防護対策	774,063	633,000	港湾・海岸課
(再掲) うち防災拠点港(須崎)の岸壁耐震化	31,500	0	港湾・海岸課
(一部再掲) 海岸施設における地震・津波対策	2,969,598	3,303,573	港湾・海岸課
(一部再掲) (浦戸湾の地震・津波対策)	1,410,592	1,405,389	港湾・海岸課
(再掲) (浦戸湾以外の地震・津波対策)	1,527,250	1,852,284	港湾・海岸課
(海岸陸こう等常時閉鎖)	31,756	45,900	港湾・海岸課
(再掲) 国土調査費	1,088,119	979,387	用地対策課
建設業事業継続計画(BCP)認定業務事業<建設業活性化事業費>	3,212	3,212	土木政策課
庁舎等の地震対策<土木諸費>	555,281	45,441	土木政策課
土木事務所等近傍居住<土木諸費>	6,742	6,870	土木政策課
9.建設業の活性化	15,893	69,900	
建設業活性化事業費	10,384	64,281	土木政策課
施工管理技術向上事業費	2,132	2,132	技術管理課
建設技術管理事業費	3,377	3,487	技術管理課

令和5年度土木部当初予算細目内訳表（一般会計及び特別会計、公営企業会計）

一般会計

款項目	細目事業名 (細々目事業名)	款計：大太字		対前年度比 %	前年との差額 (A) - (B)	予算計上課
		令和5年度 当初予算額 (A)	令和4年度 当初予算額 (B)			
土木部総計（土木費＋災害復旧費）		72,050,527	69,200,172	104%	2,850,355	
1 土木費		67,490,917	64,699,155	104%	2,791,762	
1 土木総務費		5,994,318	5,063,328	118%	930,990	
1 土木政策費		4,623,525	3,876,256	119%	747,269	
企画調整費		14,866	15,497	96%	△ 631	土木政策
地域の安全安心推進事業費		1,600,000	1,600,000	100%	0	土木政策
建設業者指導監督費		29,165	56,201	52%	△ 27,036	土木政策
建設工事及び建設業務統計調査費		942	942	100%	0	土木政策
人件費		2,113,213	1,978,600	107%	134,613	土木政策
土木諸費		851,743	157,523	541%	694,220	土木政策
建設業活性化事業費		13,596	67,493	20%	△ 53,897	土木政策
2 技術管理費		98,733	43,320	228%	55,413	
優良建設工事施工者表彰費		3,216	3,245	99%	△ 29	技術管理
施工管理技術向上事業費		2,822	2,927	96%	△ 105	技術管理
建設技術管理事業費		92,695	37,148	250%	55,547	技術管理
3 用地対策費		1,259,741	1,130,343	111%	129,398	
用地指導費		17,392	16,242	107%	1,150	用地対策
砂利対策費		17,004	6,233	273%	10,771	用地対策
河川海岸等自然保護対策費		59,583	57,545	104%	2,038	用地対策
人件費		53,862	46,953	115%	6,909	用地対策
土地利用調整費		4,667	4,653	100%	14	用地対策
地価調査費		17,967	17,973	100%	△ 6	用地対策
国土調査費		1,088,119	979,387	111%	108,732	用地対策
国土利用計画等管理運営費		1,147	1,357	85%	△ 210	用地対策
4 収用委員会費		12,319	13,409	92%	△ 1,090	
収用委員会運営費		12,319	13,409	92%	△ 1,090	用地対策
2 河川費		10,290,932	10,078,596	102%	212,336	
1 河川管理費		4,836,583	4,113,984	118%	722,599	
人件費		50,707	45,358	112%	5,349	河川
河川管理費		223,857	217,985	103%	5,872	河川
河川管理推進事業費		1,940	1,909	102%	31	河川
水資源対策費		63,358	65,446	97%	△ 2,088	河川
エネルギー対策費		139,182	139,915	99%	△ 733	河川
永瀬ダム管理費		714,388	720,521	99%	△ 6,133	河川
鏡ダム管理費		231,044	229,165	101%	1,879	河川
桐貝ダム管理費		78,120	81,816	95%	△ 3,696	河川
坂本ダム管理費		56,999	62,360	91%	△ 5,361	河川
生活貯水池ダム管理費		16,901	19,834	85%	△ 2,933	河川
和食ダム管理費		3,232	0	皆増	3,232	河川
和食ダム建設事業費		1,545,870	1,764,000	88%	△ 218,130	河川
生活貯水池ダム建設事業費		1,551,000	478,000	324%	1,073,000	河川
ダム改良費		151,200	277,744	54%	△ 126,544	河川
ダム調整費		8,785	9,931	88%	△ 1,146	河川
2 河川整備費		3,511,708	3,375,138	104%	136,570	
河川改修費		3,284,835	2,903,259	113%	381,576	河川
河川調査費		127,330	122,089	104%	5,241	河川
水防活動費		99,543	349,790	28%	△ 250,247	河川
3 河川改良費		1,942,641	2,589,474	75%	△ 646,833	
社会資本整備総合交付金事業費		384,000	77,910	493%	306,090	河川
大規模特定河川事業費		321,000	560,700	57%	△ 239,700	河川
事業間連携河川事業費		189,000	346,500	55%	△ 157,500	河川
防災・安全交付金事業費		395,325	275,100	144%	120,225	河川
国直轄河川事業費負担金		498,216	947,064	53%	△ 448,848	河川
河川メンテナンス事業費		155,100	382,200	41%	△ 227,100	河川
3 砂防費		3,941,178	4,055,650	97%	△ 114,472	
1 砂防費		1,022,253	1,268,800	81%	△ 246,547	
砂防調査費		25,000	12,000	208%	13,000	防災砂防
砂防、地すべり及び急傾斜指定地管理費		13,092	13,087	100%	5	防災砂防
砂防単独事業費		643,858	904,014	71%	△ 260,156	防災砂防
がけくずれ住家防災対策費		321,600	321,600	100%	0	防災砂防
土砂災害対策支援事業費		10,000	10,000	100%	0	防災砂防
砂防諸費		8,703	8,099	107%	604	防災砂防
2 砂防整備費		2,693,525	2,561,450	105%	132,075	
防災・安全交付金事業費		1,633,220	1,498,350	109%	134,870	防災砂防
特定土砂災害対策推進事業費		747,705	850,500	88%	△ 102,795	防災砂防
砂防等基礎調査費		12,600	12,600	100%	0	防災砂防
国直轄砂防事業費負担金		300,000	200,000	150%	100,000	防災砂防
3 災害関連費		225,400	225,400	100%	0	
災害関連緊急砂防事業費		31,500	31,500	100%	0	防災砂防
災害関連緊急地すべり対策事業費		31,500	31,500	100%	0	防災砂防
災害関連緊急急傾斜地崩壊対策事業費		31,500	31,500	100%	0	防災砂防
国直轄災害関連事業費負担金		86,700	86,700	100%	0	防災砂防
河川等災害関連事業費		25,200	25,200	100%	0	防災砂防
災害関連地域防災がけ崩れ対策事業費		19,000	19,000	100%	0	防災砂防

款項目	細目事業名 (細々目事業名)	令和5年度 当初予算額 (A)	令和4年度 当初予算額 (B)	対前年度比 % (A) / (B)	前年との差額 (A) - (B)	予算計上課
4	道路橋梁費	31,124,893	30,482,413	102%	642,480	
1	道路橋梁管理費	7,202,258	6,722,827	107%	479,431	
	人件費	24,377	37,014	66%	△ 12,637	道路
	道路橋梁総務費	22,774	17,879	127%	4,895	道路
	道路維持管理費	3,925,794	3,416,162	115%	509,632	道路
	渡船費	72,035	73,858	98%	△ 1,823	道路
	道路改良費	2,856,452	2,856,452	100%	0	道路
	(せいかつのみち整備事業費)	(188,890)	(188,890)	(100%)	0	
	(地方特定道路整備事業費)	(1,682,222)	(1,682,222)	(100%)	0	
	(あんげんな道づくり事業費)	(100,000)	(100,000)	(100%)	0	
	(交通安全施設整備費)	(100,000)	(100,000)	(100%)	0	
	(公共施設等適正管理推進事業費)	(785,340)	(785,340)	(100%)	0	
	道路情報化推進事業費	48,270	26,461	182%	21,809	道路
	高規格道路等建設促進事業費	252,556	295,001	86%	△ 42,445	道路
2	道路橋梁改良費	23,922,635	23,759,586	101%	163,049	
	道路改築費	2,780,105	2,981,654	93%	△ 201,549	道路
	社会資本整備総合交付金事業費	2,458,374	1,479,579	166%	978,795	道路
	市町村事業指導監督事務費	10,000	10,000	100%	0	道路
	国直轄道路事業費負担金	5,129,963	5,507,504	93%	△ 377,541	道路
	防災・安全交付金事業費	9,796,447	8,103,893	121%	1,692,554	道路
	道路メンテナンス事業費	2,654,553	4,203,658	63%	△ 1,549,105	道路
	土砂災害対策道路事業費	401,048	429,319	93%	△ 28,271	道路
	道路交通安全施設等整備事業費	692,145	1,043,979	66%	△ 351,834	道路
5	都市計画費	4,823,768	5,163,378	93%	△ 339,610	
1	都市計画費	92,237	41,657	221%	50,580	
	都市計画策定費	50,788	35,898	141%	14,890	都市計画
	都市計画規制費	39,339	2,837	1387%	36,502	都市計画
	都市施設管理費	2,110	2,922	72%	△ 812	都市計画
2	都市整備費	873,214	882,171	99%	△ 8,957	
	屋外広告物等指導規制費	1,520	1,102	138%	418	都市計画
	都市計画街路単独事業費	871,694	881,069	99%	△ 9,375	都市計画
3	都市施設整備費	1,799,105	2,285,709	79%	△ 486,604	
	都市計画街路事業費	1,796,414	2,283,424	79%	△ 487,010	都市計画
	市町村事業指導監督事務費	2,691	2,285	118%	406	都市計画
4	公園費	1,647,944	1,523,035	108%	124,909	
	都市公園管理費	1,005,297	939,309	107%	65,988	公園下水道
	都市公園単独事業費	203,325	183,884	111%	19,441	公園下水道
	都市公園事業費	438,480	399,000	110%	39,480	公園下水道
	市町村都市公園事業指導監督事務費	842	842	100%	0	公園下水道
5	下水道費	411,268	430,806	95%	△ 19,538	
	下水道諸費	4,337	4,188	104%	149	公園下水道
	市町村下水道事業指導監督事務費	4,727	4,727	100%	0	公園下水道
	流域下水道事業会計支出金	147,203	172,964	85%	△ 25,761	公園下水道
	生活排水処理構築策定事業費	9,483	14,497	65%	△ 5,014	公園下水道
	浄化槽設置管理推進事業費	125,688	123,548	102%	2,140	公園下水道
	団体営農業集落排水事業費	75,687	66,929	113%	8,758	公園下水道
	流域下水道事業費	44,143	43,953	100%	190	公園下水道
6	建築費	4,395,800	3,283,048	134%	1,112,752	
1	住宅費	3,275,242	2,768,937	118%	506,305	
	人件費	143,108	116,189	123%	26,919	住宅
	宅地建物取引業指導監督費	2,339	2,488	94%	△ 149	住宅
	住宅諸費	45,732	6,503	703%	39,229	住宅
	住宅新築資金等貸付助成事業費	69,262	70,122	99%	△ 860	住宅
	住宅耐震対策事業費	1,211,237	1,175,174	103%	36,063	住宅
	市町村事業等指導監督事務費	13,257	12,824	103%	433	住宅
	県営住宅管理費	487,199	457,849	106%	29,350	住宅
	県営住宅建替事業推進費	37,879	37,580	101%	299	住宅
	住戸改善推進事業費	1,265,229	890,208	142%	375,021	住宅
2	建築指導費	162,900	210,333	77%	△ 47,433	
	人件費	79,285	76,615	103%	2,670	建築指導
	建築指導監督費	71,528	121,755	59%	△ 50,227	建築指導
	建築指導諸費	10,177	9,809	104%	368	建築指導
	市町村事業指導監督事務費	1,910	2,154	89%	△ 244	建築指導
3	建築費	957,658	303,778	315%	653,880	
	人件費	141,631	140,832	101%	799	建築
	県有施設管理費	807,221	156,239	517%	650,982	建築
	建築諸費	5,301	3,323	160%	1,978	建築
	営繕諸費	3,505	3,384	104%	121	建築

款項目	細目事業名 (細々目事業名)	令和5年度 当初予算額 (A)	令和4年度 当初予算額 (B)	対前年度比 % (A) / (B)	前年との差額 (A) - (B)	予算計上課
7	港湾費	3,196,564	2,509,285	127%	687,279	
1	港湾振興費	765,702	345,044	222%	420,658	
	人件費	87,081	84,531	103%	2,550	港湾振興
	ボートセールス推進事業費	664,440	253,165	262%	411,275	港湾振興
	姉妹港交流促進事業費	14,181	7,348	193%	6,833	港湾振興
2	港湾費	859,724	881,471	98%	△ 21,747	
	人件費	96,970	97,767	99%	△ 797	港湾・海岸
	港湾管理費	219,315	214,198	102%	5,117	港湾・海岸
	港湾統計調査費	1,445	1,472	98%	△ 27	港湾・海岸
	港湾美化対策事業費	72,396	71,380	101%	1,016	港湾・海岸
	プレジャーボート対策事業費	23,668	18,291	129%	5,377	港湾・海岸
	港湾調査費	31,037	20,196	154%	10,841	港湾・海岸
	港湾単独改良費	76,097	46,700	163%	29,397	港湾・海岸
	港湾維持修繕費	267,237	251,200	106%	16,037	港湾・海岸
	港湾整備事業特別会計貸付金	71,559	160,267	45%	△ 88,708	港湾・海岸
3	港湾建設費	1,571,138	1,282,770	122%	288,368	
	重要港湾改修費	435,750	357,000	122%	78,750	港湾・海岸
	地方港湾改修費	126,000	154,875	81%	△ 28,875	港湾・海岸
	港湾施設改良費	369,950	130,725	283%	239,225	港湾・海岸
	港湾環境整備事業費	73,500	61,950	119%	11,550	港湾・海岸
	国直轄港湾事業費負担金	565,938	578,220	98%	△ 12,282	港湾・海岸
8	海岸費	3,723,464	4,063,457	92%	△ 339,993	
1	海岸費	464,064	418,173	111%	45,891	
	人件費	53,549	53,572	100%	△ 23	港湾・海岸
	耕地海岸管理費	2,379	2,328	102%	51	港湾・海岸
	漁港海岸管理費	13,177	14,025	94%	△ 848	港湾・海岸
	河川海岸管理費	10,254	9,693	106%	561	港湾・海岸
	河川海岸単独海岸保全施設整備費	50,776	27,222	187%	23,554	港湾・海岸
	港湾海岸管理費	64,022	45,851	140%	18,171	港湾・海岸
	港湾海岸単独海岸保全施設整備費	0	13,333	0%	△ 13,333	港湾・海岸
	高知港排水施設維持管理費	57,619	55,022	105%	2,597	港湾・海岸
	海岸漂着物等地域対策推進事業費	43,200	47,000	92%	△ 3,800	港湾・海岸
	海岸陸こう等常時閉鎖推進事業費	31,756	45,900	69%	△ 14,144	港湾・海岸
	海岸調査費	52,000	23,450	222%	28,550	港湾・海岸
	海岸維持修繕費	85,332	80,777	106%	4,555	港湾・海岸
2	耕地海岸保全費	222,600	215,250	103%	7,350	
	耕地海岸津波・高潮危機管理対策緊急事業費	199,500	210,000	95%	△ 10,500	港湾・海岸
	耕地海岸老朽化対策緊急事業費	23,100	5,250	440%	17,850	港湾・海岸
3	漁港海岸保全費	801,250	822,550	97%	△ 21,300	
	漁港海岸高潮対策事業費	630,000	693,000	91%	△ 63,000	港湾・海岸
	漁港海岸老朽化対策緊急事業費	19,950	5,250	380%	14,700	港湾・海岸
	市町村管理漁港海岸保全事業費	140,600	113,600	124%	27,000	港湾・海岸
	漁港海岸災害関連緊急砂防等事業費	10,500	10,500	100%	0	港湾・海岸
	市町村事業指導監督事務費	200	200	100%	0	港湾・海岸
4	河川海岸保全費	449,100	720,664	62%	△ 271,564	
	河川海岸高潮対策事業費	147,000	254,100	58%	△ 107,100	港湾・海岸
	河川海岸侵食対策事業費	96,600	105,000	92%	△ 8,400	港湾・海岸
	河川海岸津波・高潮危機管理対策緊急事業費	39,900	67,200	59%	△ 27,300	港湾・海岸
	河川海岸老朽化対策緊急事業費	12,600	29,400	43%	△ 16,800	港湾・海岸
	国直轄河川海岸事業費負担金	130,000	227,464	57%	△ 97,464	港湾・海岸
	河川海岸災害関連緊急砂防等事業費	23,000	37,500	61%	△ 14,500	港湾・海岸
5	港湾海岸保全費	1,786,450	1,886,820	95%	△ 100,370	
	港湾海岸高潮対策事業費	1,428,000	1,575,000	91%	△ 147,000	港湾・海岸
	港湾海岸津波・高潮危機管理対策緊急事業費	77,700	87,570	89%	△ 9,870	港湾・海岸
	港湾海岸老朽化対策緊急事業費	5,250	5,250	100%	0	港湾・海岸
	国直轄港湾海岸事業費負担金	265,000	208,500	127%	56,500	港湾・海岸
	港湾海岸災害関連緊急砂防等事業費	10,500	10,500	100%	0	港湾・海岸
5	災害復旧費	4,559,610	4,501,017	101%	58,593	
1	農林施設災害復旧費	14,421	7,596	190%	6,825	
2	耕地災害復旧費	14,421	7,596	190%	6,825	
	耕地海岸保全施設災害復旧事業費	13,230	6,405	207%	6,825	港湾・海岸
	耕地海岸保全施設災害査定事業費	1,191	1,191	100%	0	港湾・海岸
2	水産施設災害復旧費	26,870	26,859	100%	11	
1	漁港施設災害事業費	26,870	26,859	100%	11	
	漁港海岸保全施設災害復旧事業費	25,200	25,200	100%	0	港湾・海岸
	漁港海岸保全施設災害査定事業費	1,670	1,659	101%	11	港湾・海岸
3	土木施設災害復旧費	4,518,319	4,466,562	101%	51,757	
1	土木施設災害復旧費	4,518,319	4,466,562	101%	51,757	
	公共土木施設災害復旧事業費	4,356,460	4,350,904	100%	5,556	防災砂防
	県単公共土木施設災害復旧事業費	4,385	4,350	101%	35	防災砂防
	災害諸費	101,033	56,915	178%	44,118	防災砂防
	市町村災害復旧事業指導監督事務費	33,169	31,121	107%	2,048	防災砂防
	国直轄災害復旧事業費負担金	23,272	23,272	100%	0	防災砂防

款項目	細目事業名 (細々目事業名)	令和5年度 当初予算額 (A)	令和4年度 当初予算額 (B)	対前年度比 % (A) / (B)	前年との差額 (A) - (B)	予算計上課
-----	-------------------	-----------------------	-----------------------	-------------------------	---------------------	-------

土地取得事業特別会計

(単位:千円)

款項目	細目事業名 (細々目事業名)	令和5年度 当初予算額 (A)	令和4年度 当初予算額 (A)	対前年度比 % (A) / (B)	前年との差額 (A) - (B)	予算計上課
1	土地取得事業費	1,894,797	116,617	1625%	1,778,180	
	1 土地取得事業費	1,894,797	116,617	1625%	1,778,180	
	2 土地取得事業費	1,894,797	116,617	1625%	1,778,180	
	土地取得事業費	100,000	110,000	91%	△ 10,000	用地対策
	地方債元利償還金	29,056	6,617	439%	22,439	用地対策
	免責的債務引受償還金	1,765,741	0	皆増	1,765,741	用地対策

港湾整備事業特別会計

(単位:千円)

款項目	細目事業名 (細々目事業名)	令和5年度 当初予算額 (A)	令和4年度 当初予算額 (A)	対前年度比 % (A) / (B)	前年との差額 (A) - (B)	予算計上課
1	港湾整備事業費	547,784	439,603	125%	108,181	
	1 港湾整備事業費	547,784	439,603	125%	108,181	
	1 港湾整備事業費	545,481	436,273	125%	109,208	
	港湾施設維持費	52,514	45,465	116%	7,049	港湾・海岸
	高知新港管理運営費	159,337	95,977	166%	63,360	港湾・海岸
	高知新港管理運営費	333,525	294,831	113%	38,694	港湾・海岸
	公債取扱事務費	105	0	皆増	105	港湾・海岸
	2 臨海土地造成事業費	2,303	3,330	69%	△ 1,027	
	地方債元利償還金	2,303	3,330	69%	△ 1,027	港湾・海岸

流域下水道事業会計

(単位:千円)

款項目	細目事業名 (細々目事業名)	令和5年度 当初予算額 (A)	令和4年度 当初予算額 (A)	対前年度比 % (A) / (B)	前年との差額 (A) - (B)	予算計上課
1	流域下水道事業費用	1,543,638	1,490,786	104%	52,852	
	1 営業費用	1,527,522	1,472,267	104%	55,255	
	処理場費	846,980	842,001	101%	4,979	公園下水道
	総係費	22,592	13,021	174%	9,571	公園下水道
	減価償却費	631,590	617,245	102%	14,345	公園下水道
	資産減耗費	26,360	0	皆増	26,360	公園下水道
	2 営業外費用	15,115	17,518	86%	△ 2,403	
	租税公課費	381	10	3810%	371	公園下水道
	支払利息及び企業債取扱諸費	12,129	14,903	81%	△ 2,774	公園下水道
	消費税及び地方消費税	2,605	2,605	100%	0	公園下水道
	3 特別損失	1	1	100%	0	
	その他特別損失	1	1	100%	0	公園下水道
	4 予備費	1,000	1,000	100%	0	
	予備費	1,000	1,000	100%	0	公園下水道
1	資本的支出	747,672	661,756	113%	85,916	
	1 建設改良費	546,114	451,430	121%	94,684	
	処理場建設改良費	546,114	451,430	121%	94,684	公園下水道
	2 固定資産購入費	1,985	198	1003%	1,787	
	有形固定資産購入費	1,985	198	1003%	1,787	公園下水道
	3 企業債償還金	198,573	209,128	95%	△ 10,555	
	企業債償還金	198,573	209,128	95%	△ 10,555	公園下水道
	4 予備費	1,000	1,000	100%	0	
	予備費	1,000	1,000	100%	0	公園下水道

土木部繰越額の推移（一般会計，県予算ベース）

予算額・繰越額（百万円）

繰越率（％）

