

総括

令和8年度当初予算の基本的な考え方

土木部では、県民の安全・安心の確保と、地域の活力の増進を図り、県民が将来に希望をもって暮らせる「安全・安心な高知」を実現するため、以下の6つの方針により予算を編成。

1.南海トラフ地震対策の推進

最重要課題である住宅の耐震対策を加速するとともに、人口や経済が集中する高知市エリアを、津波や高潮から守る三重防護などの「命を守る対策」などを推進する。

2.豪雨等災害対策の推進

近年、激甚化・頻発化する自然災害に対応するため、浸水被害を防ぐ中小河川の治水対策やダム建設などの「豪雨等に備えるインフラ整備」などを推進する。

3.産業振興や安全・安心に繋がるインフラ整備の推進

本県のあらゆる施策の基盤となる四国8の字ネットワークの整備促進や、中山間地域の活性化を促す1.5車線の道路整備のほか、空き家対策などを推進する。

4.既存インフラの有効活用と計画的な維持管理・更新

道路の橋梁やトンネルなど既存インフラの計画的な維持管理を行い、施設の長寿命化を図るとともに、ライフサイクルコストの低減を図る。

5.元気な未来創造戦略施策(人口減少対策等)の推進

県政の最重要課題である人口減少への対策として、建設業における女性活躍の場を拡大するために、建設ディレクターの導入を後押しするとともに、河川堤防の除草機械化を試行するなど、課題解決に向けた取組を重点的に推進する。

6.デジタル化・グリーン化・グローバル化の推進

デジタル化

建設業の生産性向上と魅力ある現場環境の創出に向け、デジタル技術の更なる普及拡大を図るとともに、3D都市モデルを整備し、都市における防災対策等への利活用を図るなど、インフラ分野のDXに向けた取組を推進する。

グリーン化

高知駅大屋根等の公共施設照明のLED化を推進するなど、脱炭素社会の実現に向けた取組を推進する。

グローバル化

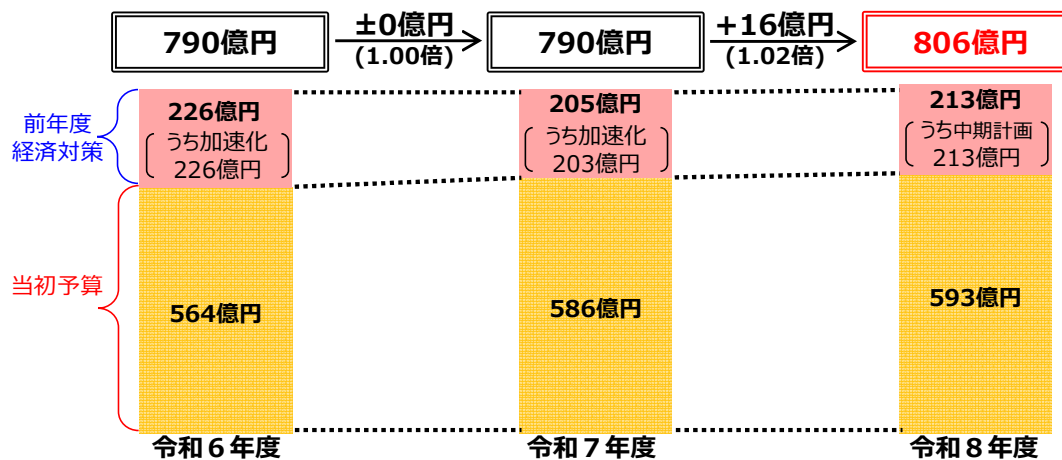
近年増加している外国客船寄港時の受入体制を強化するなど、グローバル化に向けた取組を推進する。

<一般会計>

(単位:百万円)

	当初予算				実質的予算(16か月予算)			
	R7	R8	増減・伸び率		R7	R8	増減・伸び率	
①土木部予算計	71,758	73,795	2,038	1.03	92,769	95,703	2,934	1.03
②経常的経費	13,208	14,547	1,339	1.10	13,766	15,127	1,361	1.10
③投資的経費	58,550	59,248	699	1.01	79,004	80,577	1,573	1.02
④方普通建設	53,026	53,603	577	1.01	73,480	74,932	1,451	1.02
⑤方災害復旧	5,523	5,645	122	1.02	5,523	5,645	122	1.02

実質的な投資的予算の比較(16か月予算)



ポイント

- ★令和8年度当初予算の投資的予算は**593億円**と、前年度を上回る予算を確保!
【対前年度+7億円(1.01倍)】
- ★「国土強靱化実施中期計画」に基づく対策などの国の経済対策補正予算を含めた令和8年度の実質的な投資的予算は**806億円**と、前年度を上回る予算を確保!
【対前年度+16億円(1.02倍)】
- ★この予算を最大限に活用し、**防災・減災に資するインフラ整備を加速!**

<特別会計・公営企業会計>

(単位:百万円)

	R7当初	R8当初	増減・伸び率
土地取得事業特別会計	1,291	1,208	▲83 0.94
港湾整備事業特別会計	497	492	▲5 0.99
流域下水道事業会計	2,687	2,301	▲386 0.86

1.南海トラフ地震対策の推進

【19,434(28,383) → 21,096(31,523)百万円】

(1)「命を守る」対策【8,932(14,974) → 9,324(15,691)百万円】


拡 住宅の耐震化の促進

【1,399(1,399) → 1,594(1,594)百万円】

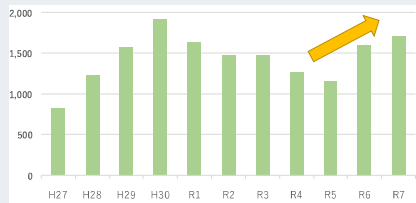
南海トラフ地震対策の重点課題である住宅の耐震対策に加え、ブロック塀の安全対策や老朽住宅の除却等を促進

<住宅耐震化促進事業費補助金>

- ・耐震診断の補助対象を2000年基準以前の木造住宅まで拡大
- ・耐震シェルターの設置を補助対象に追加



耐震改修工事



住宅耐震改修件数の推移

◆河川・港湾・海岸の地震・津波対策の推進

【5,441(9,539) → 5,897(10,593)百万円】

人口や経済が集中する高知市エリアを津波や高潮から守る浦戸湾の地震・津波対策（三重防護）など河川・海岸堤防の耐震化を推進するとともに、国際物流・交流拠点となる重要港湾3港（高知港、須崎港、宿毛湾港）において、防波堤の延伸や粘り強い化を推進

<主な事業>

- ・浦戸湾の三重防護
【2,311(3,849) → 2,749(4,481)百万円】
- ・河川の地震津波対策
【777(2,741) → 780(2,846)百万円】



三重防護
(高知港海岸)



河川堤防の耐震化
(下田川)

(2)「命をつなぐ」対策【9,222(11,582) → 10,181(13,646)百万円】

◆四国8の字ネットワーク等の整備促進

【3,924(4,525) → 3,946(4,278)百万円】

※国直轄道路事業費負担金分

災害時の緊急輸送路を確保するため、四国8の字ネットワークや高知松山自動車道の整備を促進



四国8の字ネットワーク
高知東部自動車道
南国安芸道路



四国8の字ネットワーク
阿南安芸自動車道
安芸道路

◆緊急輸送道路等における橋梁耐震対策や法面防災対策等の推進


【2,651(3,628) → 3,774(6,431)百万円】

災害時の緊急輸送路を確保するため、緊急輸送道路等における橋梁の耐震補強や道路法面の防災対策等を推進

新 新道路防災対策推進事業(県単独事業)を創設し、対策を加速化



橋梁耐震対策
(国道195号 曙大橋)



法面防災対策
(国道194号)

◆防災拠点(市町村役場)にアクセスするための県道整備の推進

【2,111(2,784) → 2,397(2,873)百万円】

道路寸断により、孤立集落の発生や迅速な災害復旧に支障が生じないよう、防災拠点へのアクセス道の整備を推進



県道安田東洋線



県道中村宿毛線

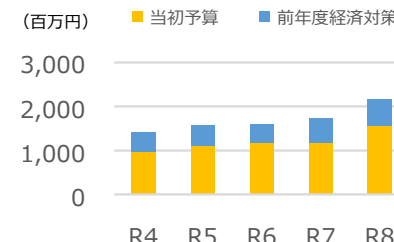
(3)「生活を立ち上げる」対策

【1,280(1,827) → 1,591(2,187)百万円】

◆地籍調査の推進

【1,186(1,733) → 1,570(2,167)百万円】

地震後の復旧・復興事業を円滑に進めるため、市町村と連携し地籍調査を推進



地籍調査予算額の推移

2.豪雨等災害対策の推進

【17,491(25,830) → 17,266(26,465)百万円】

(1)インフラ未整備箇所の整備 【8,863(16,496) → 8,585(16,699)百万円】

◆中小河川の治水対策とダム建設の推進

【4,450(9,845) → 4,350(9,238)百万円】

豪雨等による浸水被害を防ぐため、河川の拡幅や堤防の嵩上げ・強化などの河川改修やダムの建設を実施

<主な事業>

- ・河川改修【3,680(7,687) → 3,689(7,674)百万円】
- ・春遠ダム【250(1,392) → 541(1,364)百万円】



河川改修
(蒔野川)



ダム建設
(春遠第1ダム)

◆土砂災害対策の推進

【2,121(4,064) → 1,920(3,590)百万円】

土砂災害から人命を守るため、砂防関係施設の整備や防災学習会の開催など、ハード・ソフト一体となった土砂災害対策を推進

<主な事業>

- ・砂防、急傾斜地、地すべり【2,111(4,055) → 1,912(3,582)百万円】
- ・防災学習会等【1(1) → 4(4)百万円】
- ・土砂災害特別警戒区域内住宅建替等支援事業費補助金【8(8) → 8(8)百万円】



砂防事業
(汐満川)



急傾斜地崩壊対策事業
(大八十地区)

◆道路の法面防災対策の推進

【1,700(1,907) → 1,915(3,343)百万円】

災害時の輸送ルートを確認するため、緊急輸送道路等における法面防災対策を推進

新 道路防災対策推進事業(県単独事業)を創設し、対策を加速化



法面防災対策
(県道安田東洋線)

◆海岸の高潮・高波対策の推進

【413(501) → 353(479)百万円】

台風等による高潮・高波による被害を防ぐため、海岸を防護する離岸堤や越波防止柵などの整備を推進



離岸堤の整備
(野根海岸)

(2)ダメージを除去し、後の大きな被災を防ぐ 【8,365(9,070) → 8,458(9,544)百万円】

◆河川やダム、砂防施設等に堆積した土砂の浚渫

【1,778(1,778) → 1,756(1,756)百万円】

国の有利な起債制度を最大限活用し、河川やダム等に堆積した土砂を計画的に浚渫し、浸水被害を軽減



河川浚渫
(柳瀬川)

◆河川やダム等における施設の適切な維持管理等

【1,032(1,737) → 1,008(2,093)百万円】

豪雨時の流水制御に重要な役割を担う河川等の水門、排水ポンプやダム等の適切な維持管理を実施

<主な事業>

- ・河川、ダム【889(1,443) → 866(1,572)百万円】
- ・港湾・海岸【165(165) → 212(212)百万円】



施設の老朽化対策
(甲殿樋門)

◆自然災害により被災した公共土木施設の復旧

【4,677(4,677) → 4,780(4,780)百万円】

◆道路の崩土や、海岸に漂着した流木への迅速な対応

【764(764) → 801(801)百万円】



道路崩土
(県道大川土佐線)



海岸に漂着した流木
(新居海岸)

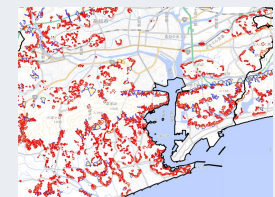
(3)その他 【264(264) → 223(223)百万円】

◆災害に関する警戒区域図の作成

【264(264) → 223(223)百万円】

<主な事業>

- ・土砂災害警戒区域【208(208) → 208(208)百万円】
- ・高潮ハザードマップ【32(32) → 15(15)百万円】



土砂災害警戒区域等

3.産業振興や安全・安心に繋がるインフラ整備の推進

【44,392(62,501) → 44,373(65,770)百万円】

道路・都市 【27,657(35,952) → 27,271(38,809)百万円】

- 本県のあらゆる施策の基盤となる**四国8の字ネットワークの整備促進**と**産業振興を支援する道路整備**を推進
- 災害時の輸送ルートを確認するため、緊急輸送道路等の**橋梁耐震対策**や**法面防災対策**を推進
- 中山間地域における安全、安心な暮らしを確保する、**地域の実情に応じた1.5車線の道路整備**を着実に推進
- 危険な盛土等による災害を防止するため、**既存の盛土等の基礎調査**を実施
- 観光振興などに寄与する**都市公園施設の整備**を推進



四国8の字ネットワーク
(北川道路2-2工区)



1.5車線の道路整備
(県道松原窪川線)



都市公園施設の整備
春野総合運動公園
陸上競技場

など

<主な施策>

- ・四国8の字ネットワークを構成する道路事業
【7,354(8,822) → 7,469(9,783)百万円】
- ・観光振興や産業振興を支援する幹線道路の整備
【6,337(10,557) → 5,776(8,374)百万円】
- ・1.5車線の道路整備【3,226(3,376) → 2,572(3,434)百万円】
- ・(都)高知南国線【350(350) → 426(426)百万円】
- ・盛土基礎調査【50(50) → 57(57)百万円】
- ・都市公園施設の整備【1,160(1,160) → 503(582)百万円】

河川・砂防・港湾・海岸 【13,669(23,483) → 13,852(23,712)百万円】

- 中小河川の治水対策**や**ダム**の建設、国の有利な財源を最大限活用した**計画的な河川やダム等の浚渫**を推進
- 安全な避難等を支援する砂防関係施設の重点整備など、**ハード・ソフト一体となった土砂災害対策**を推進
- 浦戸湾の地震・津波対策(三重防護)**など**河川・海岸堤防の地震・津波対策**を推進するとともに、国際物流・交流拠点となる**重要港湾3港**(高知港、須崎港、宿毛湾港)の**防波堤の延伸、粘り強い化**を推進 など



河川の堤防整備
(安芸川)



海岸堤防の耐震化
(宇佐漁港海岸)



港湾の防波堤整備
(高知港)

<主な施策>

- ・河川やダム、砂防施設等に堆積した土砂の浚渫
【1,778(1,778) → 1,756(1,756)百万円】
- ・春遠ダム【250(1,392) → 541(1,364)百万円】
- ・浦戸湾の三重防護【2,311(3,849) → 2,749(4,481)百万円】
- ・港湾・海岸堤防の耐震化等
【4,664(6,798) → 5,117(7,747)百万円】 ※三重防護の予算含む

住宅・建築 【1,466(1,466) → 1,650(1,650)百万円】

- 南海トラフ地震対策の重点課題である**住宅の耐震対策**の拡充に加え、**空き家改修等を支援**

<主な施策>

- 拡住宅の耐震対策【1,399(1,399) → 1,594(1,594)百万円】
※住宅等の空き家改修等の予算含む
- 拡住宅の空き家対策【255(255) → 273(273)百万円】



空き家の掘り起こし

4.既存インフラの有効活用と計画的な維持管理・更新
【14,535(16,435) → 15,078(18,485)百万円】

- 既存インフラの**計画的な維持管理・更新**を推進
- 高知港など**港湾の利活用の促進**を図るとともに、クルーズ受入体制及び振興策の充実・強化を図る



橋梁の長寿命化修繕
(県道本川大杉線 上吉野川橋)

<主な施策>

- ・インフラの適正な維持管理
【10,296(10,296) → 10,799(10,799)百万円】
- ・インフラの長寿命化修繕
【3,992(5,892) → 4,044(7,451)百万円】
- ・ポートセールス推進事業費【220(220) → 220(220)百万円】

その他 【1,600(1,600) → 1,600(1,600)百万円】

- 維持修繕など**地域住民からの要望に迅速に対応するため、地域の安全安心推進事業**を推進

<主な施策>

- ・地域の安全安心推進事業
【1,600(1,600) → 1,600(1,600)百万円】



地域の安全安心推進事業(舗装修繕)

5.元気な未来創造戦略施策(人口減少対策等)の推進

【258(258) → 363(363)百万円】

◆建設業における女性活躍の促進

○デジタル化が進み、女性が活躍できる建設業の魅力^{PR}する動画を制作するとともに、女性活躍の拡大につながる**建設ディレクターの導入を支援**

<主な施策>

- 新** 建設業における女性活躍PR動画制作委託 【(-) → 1(1)百万円】
- 拡** 高知県建設業人材育成事業費補助金 【2(2) → 3(3)百万円】

建設業における若年層女性就業者数 (目標値)			
年度	R2	R5	R9
若年層女性 (支援なし)	468人	446人	418人
若年層女性 (支援あり)	468人	446人	490人

1割増

◆空き家の掘り起こし等の強化

○健全な住環境の形成及び移住・定住の促進を図るうえで、喫緊の課題となっている**放置空き家の解決策を強化**

<主な施策>

- 拡** 空き家対策講演会等開催委託 【4(4) → 9(9)百万円】
- 拡** 空き家ポータルサイト改修委託 【1(1) → 5(5)百万円】



こうち空き家カレッジ (R7.9)



空き家ポータルサイトトップページ

新 河川の維持管理における効率化

○人口減少に伴う担い手不足を解消するため、河川堤防における**除草作業の機械化**や**施設点検の高度化**を試行

<主な施策>

- ・ラジコン草刈機による堤防除草の試験施工 【(-) → 20(20)百万円】
- ・水中ドローンを用いた施設点検委託 【(-) → 15(15)百万円】



ラジコン草刈機 (イメージ)



施設点検予定箇所 (後川防潮水門)

6.デジタル化・グリーン化・グローバル化の推進

【793(803) → 904(904)百万円】

デジタル化 【215(225) → 416(416)百万円】

新 建設分野におけるデジタル化の加速支援

○県内事業者を対象に、ICT施工の習熟度に応じた支援を行うとともに、取組の有効性や課題を検証することにより、さらなる活用拡大につなげ、魅力ある現場環境を創出

<主な施策>

- ・デジタル技術活用モデル工事 【(-) → 43(43)百万円】
- ・ICT内製化フルサポート委託 【(-) → 7(7)百万円】




遠隔オペレータ

◆ 3D都市モデルの整備

○県内津波浸水予測区域において、3D都市モデル(情報を付与した3次元基盤図)を整備するとともに、浸水シミュレーションを実施し、都市における防災対策やまちづくりなどに利活用

<主な施策>

- ・3D都市モデル整備委託 【41(51) → 120(120)百万円】



3D都市モデル (イメージ)

グリーン化 【333(333) → 281(281)百万円】

◆ 公共施設照明のLED化の推進

○施設照明等のLED化を重点的に推進し、**ライフサイクルコストの縮減**を目指す

<主な施策>

- 拡** 高知駅大屋根照明LED化 【2(2) → 45(45)百万円】
- 新** 河川管理施設照明LED化 【(-) → 13(13)百万円】



高知駅大屋根

グローバル化 【245(245) → 207(207)百万円】

◆ 外国客船の受入れ対応

○高知港等への外国客船寄港時の観光案内やシャトルバス運行等を実施

<主な施策>

- ・客船受入等業務委託料 【202(202) → 203(203)百万円】



外国客船の寄港 (高知港)

令和8年度当初予算総括表

土木部（一般会計）

（単位：千円）

課名	令和7年度 当初予算額	令和8年度 当初予算額	左の財源内訳		備考
			特定財源	一般財源	
土木政策課	4,018,649	4,148,987	(国) 10,585 (負) 37,429 (使) 63,802 (手) 76,270 (諸) 2,337	3,958,564	
技術管理課	22,581	75,507	(国) 33,579 (債) 19,100	22,828	
用地対策課	1,441,598	1,859,051	(国) 1,052,586 (使) 18,530 (手) 2,187 (諸) 30,249 (債) 1,400	754,099	
河川課	9,158,280	9,035,890	(国) 1,281,908 (負) 92,730 (使) 49,075 (諸) 186,276 (債) 5,847,000	1,578,901	
防災砂防課	8,716,526	8,672,566	(国) 4,092,544 (負) 127,933 (使) 1 (諸) 9 (債) 4,007,100	444,979	
道路課	31,822,855	32,462,069	(国) 11,346,627 (負) 227,674 (使) 203,450 (手) 1,400 (諸) 2,340 (債) 16,761,600	3,918,978	
都市計画課	1,276,973	1,956,905	(国) 907,715 (負) 114,154 (手) 9,298 (諸) 10,667 (債) 670,700	244,371	
公園上下水道課	3,045,645	2,490,351	(国) 499,655 (負) 40,127 (使) 7,788 (手) 1,060 (諸) 52,259 (債) 441,800	1,447,662	
住宅課	2,932,556	3,430,709	(国) 420,323 (使) 530,466 (手) 9,965 (諸) 852 (債) 701,000	1,768,103	
建築指導課	171,458	161,557	(国) 2,616 (手) 14,593 (諸) 202	144,146	
建築課	948,610	1,104,783	(諸) 141 (債) 679,400	425,242	
港湾振興課	381,017	355,435	(国) 7,027 (諸) 83,824	264,584	
港湾・海岸課	7,820,934	8,041,497	(国) 2,153,040 (負) 698,627 (使) 200,995 (諸) 1,939 (債) 3,901,100	1,085,796	
計	71,757,682	73,795,307	(国) 21,808,205 (負) 1,338,674 (使) 1,074,107 (手) 114,773 (諸) 371,095 (債) 33,030,200	16,058,253	

令和8年度当初予算総括表

土木部（特別会計）

（単位：千円）

課 名		令和7年度 当初予算額	令和8年度 当初予算額	左の財源内訳		備 考
				特定財源	一般財源	
土地取得事業	用地対策課	1,290,972	1,208,119	(財) 335,969		
				(入) 150		
				(債) 872,000		
港湾整備事業	港湾・海岸課	497,256	491,922	(使) 160,718		
				(財) 89,424		
				(諸) 68,040		
				(債) 173,740		
計		1,788,228	1,700,041	(使) 160,718		
			(財) 425,393			
			(入) 150			
			(諸) 68,040			
			(債) 1,045,740			

令和8年度当初予算総括表

土木部（流域下水道事業会計）

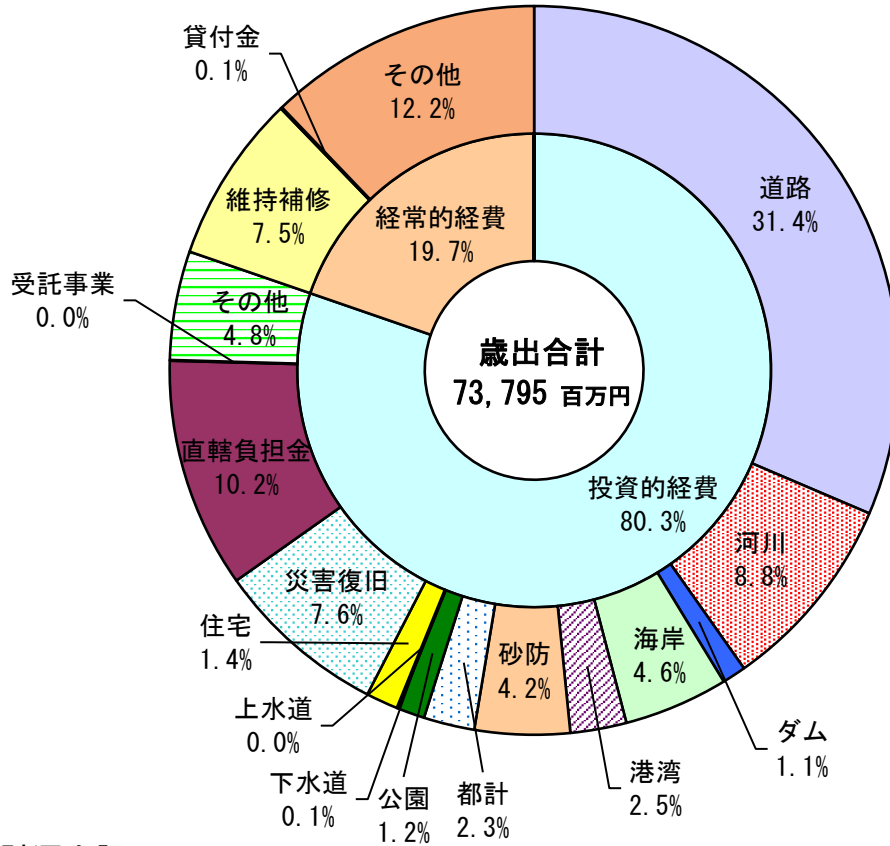
（単位：千円）

課 名	令和7年度 当初予算額	令和8年度 当初予算額	財 源 内 訳		備 考
			特 定 財 源	一 般 財 源	
公園上下水道課					
流域下水道事業会計					
<収益の予算>					
(収 益)	1,843,659	1,737,723			
(費 用)	2,009,071	1,728,350			
(損 益)	△ 165,412	9,373			
<資本の予算>					
(収 入)	676,592	571,338			
(支 出)	677,944	572,338	資本の収入		
				571,338	
			過年度分消費税及び地方 消費税資本の収支調整額	1,000	

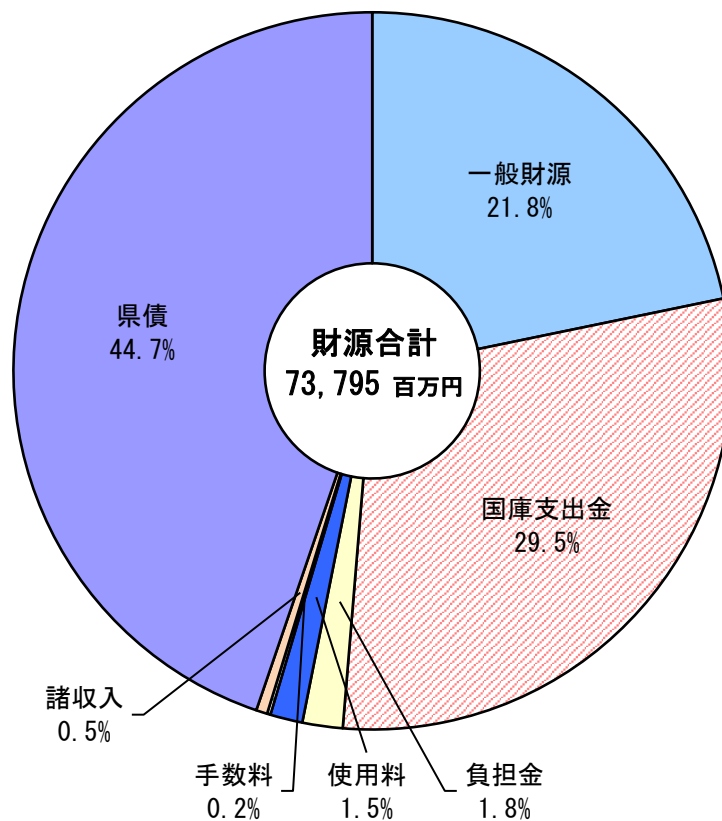
令和8年度土木部一般会計当初予算 歳出・財源内訳

予算規模 73,795百万円（対前年度 +2,037百万円（+2.8%））

（1）歳出内訳

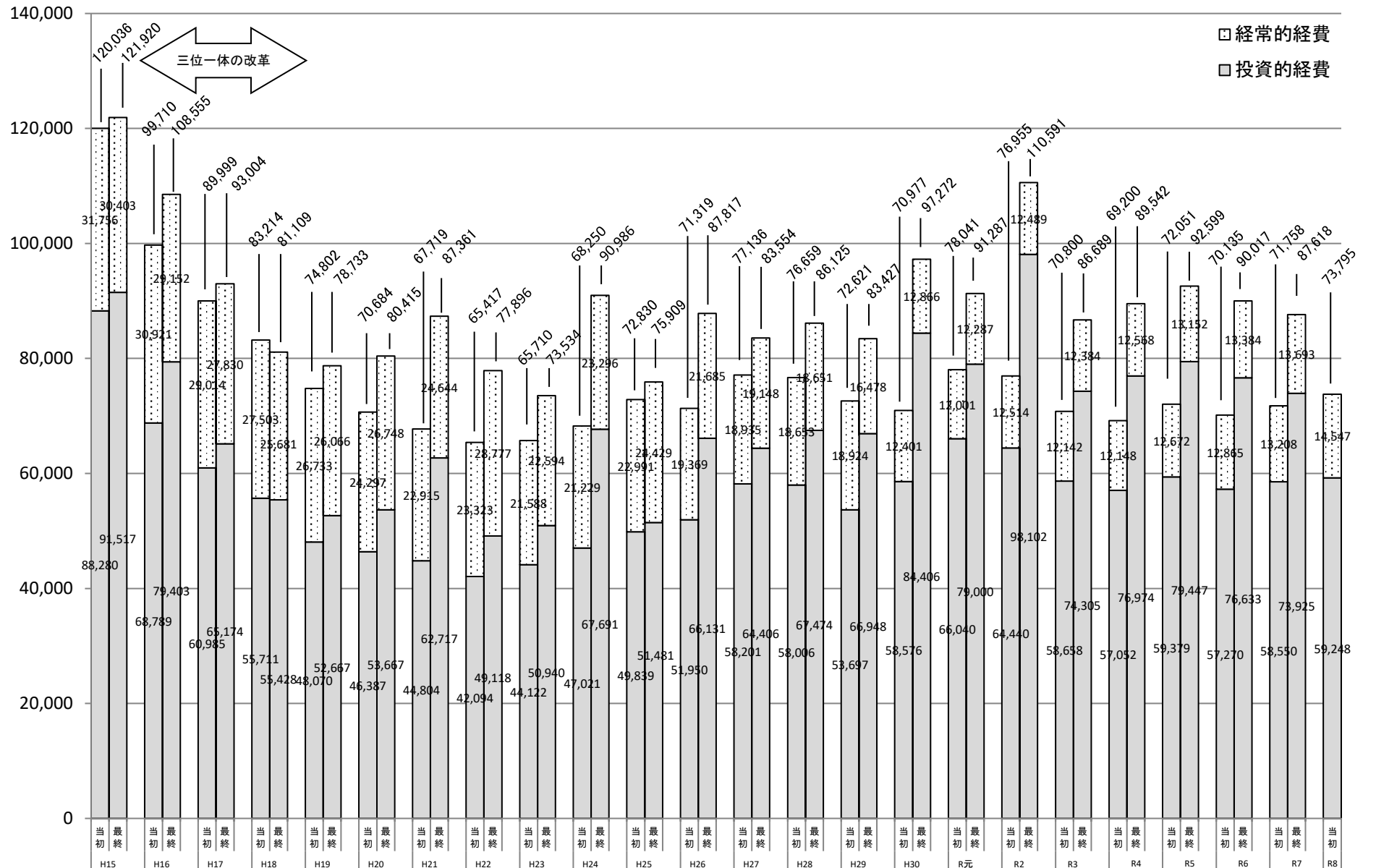


（2）財源内訳



予算額
(百万円)

(1) 土木部一般会計当初予算・最終予算の推移グラフ



土木部予算の推移
(2) 一般会計当初予算

(単位:千円、%)

区分・年度	H15	対前年度比	累年伸長率	H16	対前年度比	累年伸長率	H17	対前年度比	累年伸長率	H18	対前年度比	累年伸長率	H19	対前年度比	累年伸長率	H20	対前年度比	累年伸長率
公共事業	65,247,469	95.8	100.0	52,328,174	80.2	80.2	44,675,507	85.4	68.5	39,959,553	89.4	61.2	34,602,885	86.6	53.0	32,900,456	95.1	50.4
一般公共	47,945,112	93.1	100.0	35,867,890	74.8	74.8	27,341,735	76.2	57.0	24,759,455	90.6	51.6	20,813,091	84.1	43.4	19,036,529	91.5	39.7
災害復旧	3,489,789	88.3	100.0	3,409,321	97.7	97.7	4,390,436	128.8	125.8	2,924,432	66.6	83.8	1,919,583	65.6	55.0	2,233,791	116.4	64.0
直轄負担金	13,812,568	109.1	100.0	13,050,963	94.5	94.5	12,943,336	99.2	93.7	12,275,662	94.8	88.9	11,806,511	96.2	85.5	11,572,836	98.0	83.8
その他補助	—	—	—	—	—	—	—	—	—	—	—	—	63,700	—	—	57,300	—	—
単独事業	21,707,882	91.7	100.0	15,646,147	72.1	72.1	15,443,448	98.7	71.1	15,250,529	98.8	70.3	13,095,697	85.9	60.3	12,906,599	98.6	59.5
一般単独	19,776,656	91.4	100.0	13,706,762	69.3	69.3	13,800,788	100.7	69.8	14,020,879	101.6	70.9	11,892,569	84.8	60.1	11,731,180	98.6	59.3
単独補助	1,850,736	99.4	100.0	1,851,054	100.0	100.0	1,568,742	84.7	84.8	1,156,028	73.7	62.5	1,134,624	98.1	61.3	1,044,967	92.1	56.5
災害復旧	67,100	100.0	100.0	67,100	100.0	100.0	67,100	100.0	100.0	67,100	100.0	100.0	67,100	100.0	100.0	67,100	100.0	100.0
その他	13,390	12.4	100.0	21,231	158.6	158.6	6,818	32.1	50.9	6,522	95.7	48.7	1,404	21.5	10.5	63,352	4512.3	473.1
受託事業	1,323,679	90.6	—	814,912	61.6	—	866,235	106.3	—	500,752	57.8	37.8	370,063	73.9	28.0	580,000	156.7	43.8
維持補修	4,106,019	104.1	100.0	4,339,038	105.7	105.7	3,921,475	94.4	95.5	3,815,641	97.3	92.9	3,905,021	102.3	95.1	3,822,011	97.9	93.1
貸付金	16,398,952	93.6	100.0	15,267,428	93.1	93.1	14,404,321	90.3	87.8	13,588,749	94.3	82.9	13,201,530	97.2	80.5	11,148,991	84.5	68.0
その他	11,250,805	102.0	100.0	11,314,196	100.6	100.6	10,688,394	94.5	95.0	10,098,606	94.5	89.8	9,626,346	95.3	85.6	9,325,542	96.9	82.9
合計(A)	120,034,806	95.5	100.0	99,709,895	83.1	83.1	89,999,380	90.3	75.0	83,213,830	92.5	69.3	74,801,542	89.9	62.3	70,683,599	94.5	58.9
県計(B)	509,629,871	94.1	100.0	482,006,652	94.6	94.6	452,122,561	93.8	88.7	430,363,654	95.2	84.4	423,222,888	98.3	83.0	413,573,491	97.7	81.2
(A)/(B)	23.6			20.7			19.9			19.3			17.7			17.1		

区分・年度	H21	対前年度比	累年伸長率	H22	対前年度比	累年伸長率	H23	対前年度比	累年伸長率	H24	対前年度比	累年伸長率	H25	対前年度比	累年伸長率	H26	対前年度比	累年伸長率
公共事業	31,362,012	95.3	48.1	22,154,377	70.6	34.0	22,530,406	101.7	34.5	37,418,850	166.1	57.3	38,996,440	104.2	59.8	41,154,384	105.5	63.1
一般公共	18,155,525	95.4	37.9	13,005,598	71.6	27.1	13,343,907	102.6	27.8	28,226,981	211.5	58.9	29,805,176	105.6	62.2	30,935,753	103.8	64.5
災害復旧	1,923,197	86.1	55.1	1,732,299	90.1	49.6	1,666,355	96.2	47.7	2,439,270	146.4	69.9	1,860,231	76.3	53.3	1,754,143	94.3	50.3
直轄負担金	11,150,840	96.4	80.7	7,356,427	66.0	53.3	7,250,754	98.6	52.5	6,539,748	90.2	47.3	7,180,624	109.8	52.0	8,118,510	113.1	58.8
その他補助	132,450	231.2	—	60,053	45.3	—	269,390	448.6	—	212,851	79.0	—	150,409	70.7	—	345,978	230.0	—
単独事業	12,968,091	100.5	59.7	19,779,276	152.5	91.1	21,487,701	108.6	99.0	9,465,678	44.1	43.6	10,527,277	111.2	48.5	10,286,535	97.7	47.4
一般単独	11,622,063	99.1	58.8	18,692,487	160.8	94.5	20,229,006	108.2	102.3	8,299,529	41.0	42.0	9,540,740	115.0	48.2	9,196,163	96.4	46.5
単独補助	1,100,626	105.3	59.5	995,898	90.5	53.8	993,821	99.8	53.7	930,521	93.6	50.3	673,149	72.3	36.4	1,003,907	149.1	54.2
災害復旧	67,100	100.0	100.0	67,100	100.0	100.0	67,100	100.0	100.0	67,100	100.0	100.0	67,100	100.0	100.0	32,400	48.3	48.3
その他	178,302	281.4	1331.6	23,791	13.3	177.7	197,774	831.3	1477.0	168,528	85.2	1258.6	246,288	146.1	1839.3	54,065	22.0	403.8
受託事業	473,298	81.6	35.8	161,114	34.0	12.2	103,328	64.1	7.8	136,118	131.7	10.3	315,637	231.9	23.8	509,449	161.4	38.5
維持補修	2,654,596	69.5	64.7	4,291,959	161.7	104.5	2,430,789	56.6	59.2	4,053,404	166.8	98.7	4,531,914	111.8	110.4	4,676,793	103.2	113.9
貸付金	11,004,156	98.7	67.1	10,548,820	95.9	64.3	10,682,701	101.3	65.1	9,390,483	87.9	57.3	7,215,809	76.8	44.0	6,898,531	95.6	42.1
その他	9,255,484	99.2	82.3	8,482,537	91.6	75.4	8,474,373	99.9	75.3	7,785,577	91.9	69.2	11,242,984	144.4	99.9	7,793,046	69.3	69.3
合計(A)	67,717,637	95.8	56.4	65,418,083	96.6	54.5	65,709,298	100.4	54.7	68,250,110	103.9	56.9	72,830,061	106.7	60.7	71,318,738	97.9	59.4
県計(B)	418,682,486	101.2	82.2	428,226,727	102.3	84.0	433,784,122	101.3	85.1	434,087,953	100.1	85.2	445,631,863	102.7	87.4	452,700,592	101.6	88.8
(A)/(B)	16.2			15.3			15.1			15.7			16.3			15.8		

区分・年度	H27	対前年度比	累年伸長率	H28	対前年度比	累年伸長率	H29	対前年度比	累年伸長率	H30	対前年度比	累年伸長率	R元	対前年度比	累年伸長率	R2	対前年度比	累年伸長率
公共事業	48,651,106	118.2	74.6	46,707,500	96.0	71.6	41,746,701	89.4	64.0	46,142,357	110.5	70.7	54,430,747	118.0	83.4	52,701,474	96.8	80.8
一般公共	37,038,109	119.7	77.3	37,586,586	101.5	78.4	30,008,485	79.8	62.6	31,936,824	106.4	66.6	39,111,329	122.5	81.6	39,290,151	100.5	81.9
災害復旧	3,753,186	214.0	107.5	2,580,161	68.7	73.9	3,587,125	139.0	102.8	6,110,937	170.4	175.1	7,134,630	116.8	204.4	4,926,303	69.0	141.2
直轄負担金	7,712,276	95.0	55.8	6,398,103	83.0	46.3	6,000,742	125.0	57.9	7,943,758	99.3	57.5	8,031,770	101.8	58.1	8,344,314	103.9	60.4
その他補助	147,535	42.6	—	142,650	96.7	—	150,349	105.4	—	150,838	100.3	—	153,018	101.4	—	140,706	92.0	—
単独事業	9,098,786	88.5	41.9	10,540,988	115.9	48.6	11,307,928	107.3	52.1	10,933,730	96.7	50.4	10,496,582	96.0	48.4	11,119,402	105.9	51.2
一般単独	7,421,514	80.7	37.5	9,062,763	122.1	45.8	8,907,316	98.3	45.0	9,314,462	104.6	47.1	8,493,233	91.2	42.9	9,213,261	108.5	46.6
単独補助	1,452,042	144.6	78.5	1,392,505	95.9	75.2	1,600,649	114.9	86.5	1,416,651	88.5	76.5	1,928,986	136.2	104.2	1,777,218	92.1	96.0
災害復旧	35,177	108.6	52.4	34,240	97.3	51.0	32,558	95.1	48.5	12,754	39.2	19.0	12,707	99.6	18.9	7,843	61.7	11.7
その他	190,053	351.5	1419.4	51,480	27.1	384.5	767,405	1490.7	5731.2	189,863	24.7	1417.9	61,656	32.5	460.5	121,080	196.4	904.3
受託事業	451,209	88.6	34.1	757,989	168.0	57.3	642,516	84.8	48.5	1,499,829	233.4	113.3	1,112,815	74.2	84.1	619,590	55.7	46.8
維持補修	4,862,139	104.0	118.4	4,939,894	101.6	120.3	4,983,477	100.9	121.4	5,088,469	102.1	123.9	5,073,848	99.7	123.6	5,307,060	104.6	129.3
貸付金	6,627,313	96.1	40.4	6,142,788	92.7	37.5	6,080,099	99.0	37.1	91,625	1.5	0.6	210,863	230.1	1.3	242,940	115.2	1.5
その他	7,445,802	95.5	66.2	7,569,858	101.7	67.3	7,860,370	103.8	69.9	7,221,236	91.9	64.2	6,716,524	93.0	59.7	6,964,057	103.7	61.9
合計(A)	77,136,355	108.2	64.3	76,659,017	99.4	63.9	72,621,091	94.7	60.5	70,977,246	97.7	59.1	78,041,379	110.0	65.0	76,954,523	98.6	64.1
県計(B)	458,452,179	101.3	90.0	462,508,958	100.9	90.8	459,181,412	99.3	90.1	450,885,256	98.2	88.5	460,707,152	102.2	90.4	463,213,000	100.5	90.9
(A)/(B)	16.8			16.6			15.8			15.7			16.9			16.6		

区分・年度	R3	対前年度比	累年伸長率	R4	対前年度比	累年伸長率	R5	対前年度比	累年伸長率	R6	対前年度比	累年伸長率	R7	対前年度比	累年伸長率	R8	対前年度比	累年伸長率
公共事業	45,014,810</																	

土木部予算の推移
(3) 一般会計最終予算

(単位: 千円、%)

区分・年度	H15	対前年度比	累年伸長率	H16	対前年度比	累年伸長率	H17	対前年度比	累年伸長率	H18	対前年度比	累年伸長率	H19	対前年度比	累年伸長率	H20	対前年度比	累年伸長率
公共事業	69,406,870	90.7	100.0	62,695,996	90.3	90.3	48,978,200	78.1	70.6	39,591,175	80.8	57.0	38,277,124	96.7	55.1	36,348,896	95.0	52.4
一般公共	47,194,772	85.7	100.0	34,811,353	73.8	73.8	26,801,155	77.0	56.8	24,530,106	91.5	52.0	21,842,509	89.0	46.3	22,713,817	104.0	48.1
災害復旧	7,849,700	151.2	100.0	14,654,691	186.7	186.7	8,350,258	57.0	106.4	1,814,569	21.7	23.1	4,525,900	249.4	57.7	1,402,243	31.0	17.9
直轄負担金	14,362,398	88.4	100.0	13,229,952	92.1	92.1	13,826,787	104.5	96.3	13,246,500	95.8	92.2	11,860,332	89.5	82.6	12,149,389	102.4	84.6
その他補助	-	-	-	-	-	-	-	-	-	-	-	-	48,383	-	-	83,447	172.5	-
単独事業	20,979,160	95.7	100.0	15,978,970	76.2	76.2	15,529,735	97.2	74.0	15,508,467	99.9	73.9	14,163,290	91.3	67.5	17,106,973	120.8	81.5
一般単独	19,877,205	97.8	100.0	14,561,864	73.3	73.3	14,424,035	99.1	72.6	14,401,702	99.8	72.5	11,853,979	82.3	59.6	16,125,741	136.0	81.1
単独補助	1,055,165	71.9	100.0	1,325,911	125.7	125.7	1,068,882	80.6	101.3	1,045,143	97.8	99.1	2,245,256	214.8	212.8	911,643	40.6	86.4
災害復旧	33,400	187.0	100.0	64,483	193.1	193.1	30,000	46.5	89.8	55,100	183.7	165.0	39,000	70.8	116.8	12,000	30.8	35.9
その他	13,390	12.4	100.0	26,712	199.5	199.5	6,818	25.5	50.9	6,522	95.7	48.7	25,055	384.2	187.1	57,589	229.9	430.1
受託事業	1,130,571	72.9	100.0	727,672	64.4	64.4	665,990	91.5	58.9	327,915	49.2	29.0	226,425	69.0	20.0	211,202	93.3	18.7
維持補修	4,054,283	102.8	100.0	4,300,791	106.1	106.1	3,871,862	90.0	95.5	3,792,526	98.0	93.5	3,905,021	103.0	96.3	6,372,316	163.2	157.2
貸付金	15,008,457	86.0	100.0	13,666,962	91.1	91.1	13,344,519	97.6	88.9	12,062,922	90.4	80.4	12,650,527	104.9	84.3	11,085,369	87.6	73.9
その他	11,340,405	108.2	100.0	11,184,290	98.6	98.6	10,613,448	94.9	93.6	9,825,717	92.6	86.6	9,510,391	96.8	83.9	9,290,042	97.7	81.9
合計(A)	121,919,746	92.5	100.0	108,554,681	89.0	89.0	93,003,754	85.7	76.3	81,108,722	87.2	66.5	78,732,778	97.1	64.6	80,414,798	102.1	66.0
県計(B)	517,238,805	94.2	100.0	500,692,521	96.8	96.8	487,659,143	97.4	94.3	437,103,150	89.6	84.5	421,394,299	96.4	81.5	438,203,991	104.0	84.7
(A)/(B)	%	23.6		%	21.7		%	19.1		%	18.6		%	18.7		%	18.4	

区分・年度	H21	対前年度比	累年伸長率	H22	対前年度比	累年伸長率	H23	対前年度比	累年伸長率	H24	対前年度比	累年伸長率	H25	対前年度比	累年伸長率	H26	対前年度比	累年伸長率
公共事業	37,392,566	102.9	53.9	24,686,015	66.0	35.6	29,227,598	118.4	42.1	58,587,880	200.5	84.4	40,808,993	69.7	58.8	56,248,951	137.8	81.0
一般公共	21,794,360	96.0	46.2	16,018,767	73.5	33.9	16,004,436	99.9	33.9	46,160,778	288.4	97.8	32,221,823	69.8	68.3	38,789,093	120.4	82.2
災害復旧	1,107,719	79.0	14.1	655,568	59.2	8.4	4,626,454	705.7	58.9	2,185,258	47.2	27.8	884,337	40.5	11.3	9,032,304	1021.4	115.1
直轄負担金	14,406,067	118.6	100.3	7,959,512	55.3	55.4	8,394,521	105.5	58.4	10,015,949	119.3	69.7	7,488,435	74.8	52.1	8,274,246	110.5	57.6
その他補助	84,420	101.2	-	52,168	61.8	-	202,457	388.1	-	225,895	111.6	-	214,398	94.9	-	153,308	71.5	-
単独事業	24,921,460	145.7	118.8	24,390,663	97.9	116.3	21,633,424	88.7	103.1	9,078,848	42.0	43.3	10,372,164	114.2	49.4	9,440,848	91.0	45.0
一般単独	23,748,803	147.3	119.5	23,407,767	98.6	117.8	20,639,597	88.2	103.8	7,799,773	37.8	39.2	9,274,741	118.9	46.7	8,178,358	88.2	41.1
単独補助	989,708	108.6	93.8	955,657	96.6	90.6	846,422	88.6	80.2	1,105,126	130.6	104.7	889,419	80.5	84.3	1,195,191	134.4	113.3
災害復旧	8,944	74.5	26.8	3,983	44.5	11.9	1,976	49.6	5.9	9,000	455.5	26.9	12,755	147.7	38.2	13,234	103.8	39.6
その他	174,005	302.1	1299.5	23,256	13.4	173.7	145,429	625.3	1086.1	164,949	113.4	1231.9	195,249	118.4	1458.2	54,065	27.7	403.8
受託事業	402,498	190.6	35.6	41,686	10.4	3.7	79,438	190.6	7.0	23,868	30.0	2.1	299,620	1255.3	26.5	441,662	147.4	39.1
維持補修	4,972,238	78.0	122.6	8,065,912	162.2	198.9	2,795,450	34.7	69.0	4,047,900	144.8	99.8	4,522,619	111.7	111.6	5,856,041	129.5	144.4
貸付金	10,689,860	96.4	71.2	11,691,711	109.4	77.9	11,529,646	98.6	76.8	10,977,051	95.2	73.1	7,668,786	69.9	51.1	7,401,391	96.5	49.3
その他	8,982,112	96.7	79.2	9,019,752	100.4	79.5	8,268,564	91.7	72.9	8,270,760	100.0	72.9	12,237,239	148.0	107.9	8,428,062	68.9	74.3
合計(A)	87,360,734	108.6	71.7	77,895,739	89.2	63.9	73,534,120	94.4	60.3	90,986,307	123.7	74.6	75,909,421	83.4	62.3	87,816,955	115.7	72.0
県計(B)	508,924,368	116.1	98.4	449,090,657	88.2	86.8	451,426,498	100.5	87.3	469,487,851	104.0	90.8	457,117,178	97.4	88.4	477,062,997	104.4	92.2
(A)/(B)	%	17.2		%	17.3		%	16.3		%	19.4		%	16.6		%	18.4	

区分・年度	H27	対前年度比	累年伸長率	H28	対前年度比	累年伸長率	H29	対前年度比	累年伸長率	H30	対前年度比	累年伸長率	R元	前年度比	年伸長率	R2	前年度比	年伸長率
公共事業	55,443,086	98.6	79.9	55,565,052	100.2	80.1	55,070,351	99.1	79.3	66,267,020	120.3	95.5	66,922,083	101.0	96.4	85,087,347	127.1	122.6
一般公共	40,733,233	105.0	86.3	43,960,764	107.9	93.1	44,347,554	100.9	94.0	41,536,577	93.7	88.0	49,794,415	119.9	105.5	67,862,540	136.3	143.8
災害復旧	6,148,882	68.1	78.3	3,694,499	60.1	47.1	2,272,464	61.5	28.9	15,163,401	667.3	193.2	6,302,989	41.6	80.3	5,318,396	84.4	67.8
直轄負担金	8,413,436	101.7	58.6	7,767,139	92.3	54.1	8,299,984	106.9	57.8	9,412,961	113.4	65.5	10,671,661	113.4	74.3	11,765,705	110.3	81.9
その他補助	147,535	96.2	-	142,650	96.7	-	150,349	105.4	-	154,081	102.5	-	153,018	99.3	-	140,706	92.0	-
単独事業	8,644,409	91.6	41.2	11,367,440	131.5	54.2	11,321,099	99.6	54.0	16,869,684	149.0	80.4	11,335,720	67.2	54.0	12,542,675	110.6	59.8
一般単独	7,077,010	86.5	35.6	9,961,774	140.8	50.1	8,556,531	85.9	43.0	9,439,613	110.3	47.5	8,063,872	85.4	40.6	9,104,426	112.9	45.8
単独補助	1,384,572	115.8	131.2	1,330,553	96.1	126.1	2,028,558	152.5	192.3	1,727,113	85.1	163.7	2,141,386	124.0	202.9	2,233,748	104.3	211.7
災害復旧	7,984	60.3	23.9	29,760	372.7	89.1	106,559	358.1	319.0	5,522,788	518.2	16535.3	1,073,133	19.4	3213.0	1,149,120	107.1	3440.5
その他	174,843	323.4	1305.8	45,353	25.9	338.7	629,451	1387.9	4700.9	180,170	28.6	1345.6	57,329	31.8	428.1	55,381	96.6	413.6
受託事業	318,512	72.1	28.2	541,482	170.0	47.9	556,834	102.8	49.3	1,269,754	228.0	112.3	742,316	58.5	65.7	471,827	63.6	41.7
維持補修	5,143,829	87.8	126.9	4,934,851	95.9	121.7	5,217,936	105.7	128.7	5,328,748	102.1	131.4	5,085,184	95.4	125.4	5,323,760	104.7	131.3
貸付金	6,571,117	88.8	43.8	5,958,695	90.7	39.7	3,185,843	53.5	21.2	91,625	2.9	0.6	50,000	54.6	0.3	157,482	315.0	1.0
その他	7,433,435	88.2	65.5	7,757,679	104.4	68.4	8,074,530	104.1	71.2	7,445,192	92.2	65.7	7,151,327	96.1	63.1	7,007,482	98.0	61.8
合計(A)	83,554,388	95.1	68.5	86,125,199	103.1	70.6	83,426,593	96.9	68.4	97,272,023	116.6	79.8	91,286,630	93.8	74.9	110,590,573	121.1	90.7
県計(B)	458,490,932	96.1	88.6	467,247,350	101.9	90.3	465,771,695	99.7	90.0	482,251,593	103.5	93.2	473,662,088	98.2	91.6	554,013,028	117.0	107.1
(A)/(B)	%	18.2		%	18.4		%	17.9		%	20.2		%	19.3		%	20.0	

区分・年度	R3	対前年度比	累年伸長率	R4	対前年度比	累年伸長率	R5	対前年度比	累年伸長率	R6	対前年度比	累年伸長率	R7	対前年度比	累年伸長率
公共事業	61,297,564	72.													

令和8年度当初予算説明資料

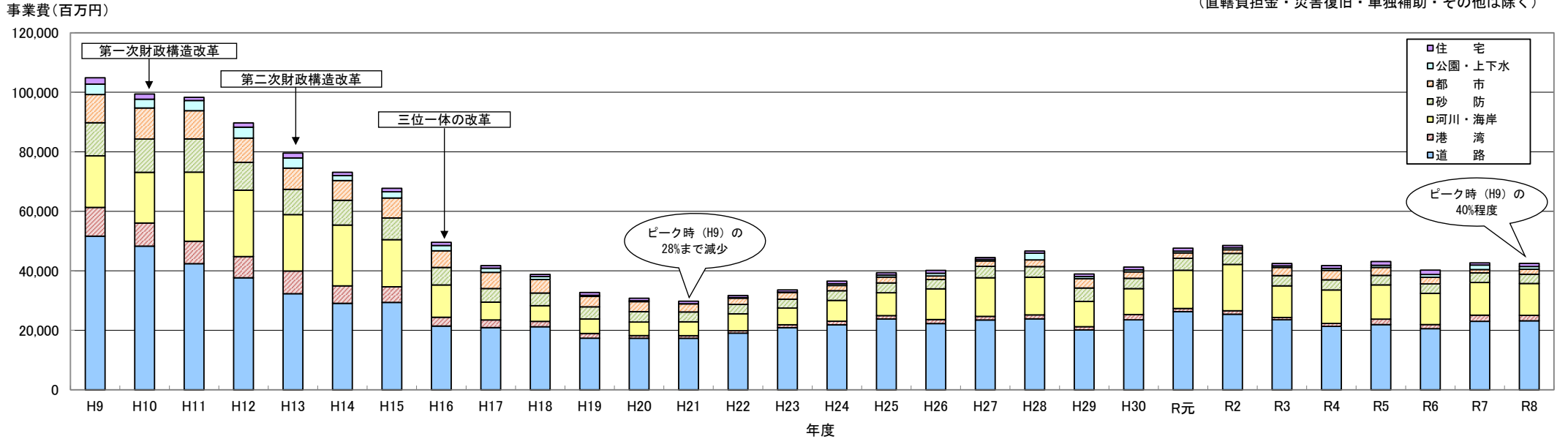
(一般会計)

(単位：千円)

項 目	令和8年度		令和7年度		対前年度比 (%)		備 考
	当初予算 (A)	当初予算 (B)	2月現計 (C)	(A)/(B)	(A)/(C)		
公 共 事 業	43,245,578	42,887,235	58,492,668	100.8	73.9		
一 般 公 共	30,671,079	30,957,637	48,186,962	99.1	63.7		
道 路	18,568,862	18,822,155	26,017,761	98.7	71.4		
河 川	1,768,738	1,861,868	6,213,331	95.0	28.5		
ダ ム	779,650	946,400	2,246,000	82.4	34.7		
海 岸	3,154,150	3,236,050	4,592,731	97.5	68.7		
港 湾	1,167,600	1,117,550	2,201,675	104.5	53.0		
砂 防	2,404,195	2,558,740	4,930,635	94.0	48.8		
都 計	1,268,761	743,543	800,855	170.6	158.4		
公 園	590,886	1,028,683	757,795	57.4	78.0		
下 水 道	44,885	19,968	37,439	224.8	119.9		
上 水 道	1,604	2,862	1,604	56.0	100.0		
住 宅	921,748	619,818	387,136	148.7	238.1		
災 害 復 旧	4,824,050	4,722,130	970,874	102.2	496.9		
国直轄負担金	7,532,895	7,009,751	9,163,043	107.5	82.2		
その他補助事業	217,554	197,717	171,789	110.0	126.6		
単 独 事 業	15,976,531	15,701,068	15,415,957	101.8	103.6		
一 般 単 独	11,809,498	11,701,476	11,768,236	100.9	100.4		
道 路	4,617,438	4,188,877	4,188,123	110.2	110.3		
河 川	4,737,414	4,676,793	4,676,793	101.3	101.3		
海 岸	262,398	256,139	256,139	102.4	102.4		
港 湾	670,053	957,689	945,133	70.0	70.9		
砂 防	707,508	695,889	693,358	101.7	102.0		
都 計	397,396	353,260	325,031	112.5	122.3		
公 園	294,062	461,690	641,516	63.7	45.8		
住 宅	123,229	111,139	42,143	110.9	292.4		
単 独 補 助	2,483,838	2,418,773	2,180,879	102.7	113.9		
災 害 復 旧	821,111	801,104	763,086	102.5	107.6		
そ の 他	862,084	779,715	703,756	110.6	122.5		
受 託 事 業	26,300	17,612	16,646	149.3	158.0		
維 持 補 修	5,521,117	5,165,919	5,167,019	106.9	106.9		
土木政策課	1,605,545	1,604,798	1,604,798	100.0	100.0		
河 川 課	318,557	221,094	221,094	144.1	144.1		
防災砂防課	15,427	14,599	14,599	105.7	105.7		
道 路 課	2,735,849	2,597,416	2,597,416	105.3	105.3		
都市計画課	2,334	2,298	3,398	101.6	68.7		
公園上下水道課	12,839	9,911	9,911	129.5	129.5		
住 宅 課	490,556	488,629	488,629	100.4	100.4		
建 築 課	49,700	51,880	51,880	95.8	95.8		
港湾振興課		101	101				
港湾・海岸課	290,310	175,193	175,193	165.7	165.7		
貸 付 金	51,125	29,719	13,095	172.0	390.4		
そ の 他	8,974,656	7,956,129	8,512,596	112.8	105.4		
人 件 費	3,660,767	3,374,028	3,541,584	108.5	103.4		
そ の 他	5,313,889	4,582,101	4,971,012	116.0	106.9		
合 計	73,795,307	71,757,682	87,617,981	102.8	84.2		

土木部一般会計当初予算の一般公共事業及び単独事業の推移

(直轄負担金・災害復旧・単独補助・その他は除く)

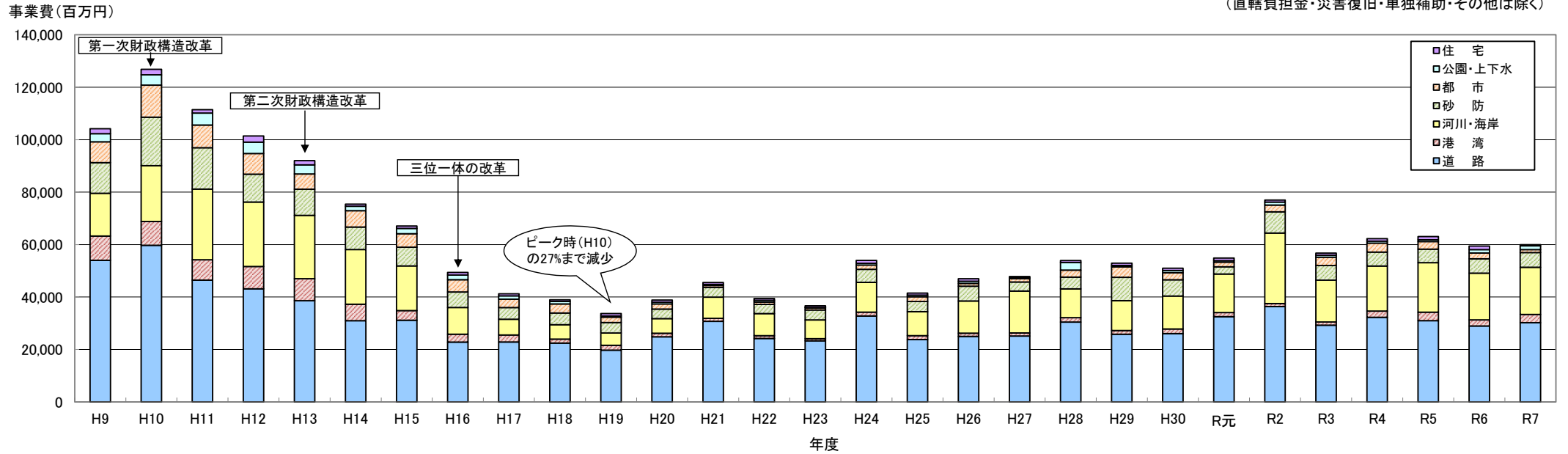


(単位:百万円)

	H9	H10	H11	H12	H13	H14	H15	H16	H17	H18	H19	H20	H21	H22	H23	H24	H25	H26	H27	H28	H29	H30	R元	R2	R3	R4	R5	R6	R7	R8
道路	51,639	48,289	42,389	37,640	32,298	29,057	29,369	21,420	20,903	21,195	17,344	17,322	17,315	19,049	20,891	21,841	23,800	22,258	23,462	23,835	20,124	23,517	26,273	25,402	23,535	21,315	21,912	20,541	23,011	23,186
港湾	9,666	7,768	7,540	7,140	7,625	5,878	5,255	2,959	2,573	1,793	1,582	893	870	809	969	1,210	1,132	1,356	1,216	1,343	1,084	1,787	1,059	1,168	776	984	1,839	1,378	2,075	1,838
河川・海岸	17,336	17,039	23,224	22,310	18,952	20,438	15,837	10,856	5,994	5,281	4,875	4,558	4,663	5,671	5,604	6,997	7,680	10,315	12,970	12,660	8,491	8,692	12,840	15,567	10,629	11,249	11,501	10,494	10,977	10,702
砂防	11,124	11,188	11,174	9,371	8,496	8,318	7,295	5,888	4,560	4,253	4,086	3,478	3,316	3,159	2,973	3,249	3,309	3,137	3,839	3,563	4,517	3,473	4,032	3,709	3,437	3,416	3,201	3,180	3,255	3,112
都市	9,485	10,438	9,482	8,142	7,142	6,641	6,703	5,599	5,439	4,545	3,496	3,374	2,713	2,114	2,274	1,747	1,968	1,193	1,821	2,259	3,144	2,174	1,809	1,222	2,749	3,167	2,671	2,221	1,097	1,666
公園・上下水	3,497	2,951	3,428	3,673	3,419	1,689	2,100	1,784	1,401	994	372	306	54	197	152	604	689	920	528	2,251	690	677	603	664	533	676	724	940	1,513	931
住宅	2,134	1,743	1,071	1,431	1,629	1,089	1,163	1,070	870	719	950	837	847	699	711	879	768	953	623	738	865	933	989	772	803	945	1,265	1,474	731	1,045
計	104,881	99,417	98,308	89,706	79,560	73,110	67,722	49,575	41,739	38,780	32,706	30,768	29,778	31,698	33,573	36,527	39,346	40,132	44,460	46,649	38,916	41,251	47,605	48,503	42,462	41,751	43,113	40,227	42,659	42,481

土木部一般会計最終予算の一般公共事業及び単独事業の推移

(直轄負担金・災害復旧・単独補助・その他は除く)



(単位:百万円)

	H9	H10	H11	H12	H13	H14	H15	H16	H17	H18	H19	H20	H21	H22	H23	H24	H25	H26	H27	H28	H29	H30	R元	R2	R3	R4	R5	R6	R7
道路	54,007	59,716	46,437	43,124	38,589	30,969	31,148	22,813	22,851	22,431	19,741	24,822	30,728	24,202	23,305	32,768	23,791	24,981	25,131	30,449	25,808	26,051	32,505	36,373	29,261	32,261	30,982	28,955	30,206
港湾	9,240	9,081	7,768	8,518	8,387	6,285	3,679	3,004	2,670	1,520	1,852	1,354	1,137	1,053	802	1,466	1,471	1,227	1,167	1,677	1,408	1,764	1,567	1,127	1,215	2,380	3,234	2,328	3,147
河川・海岸	16,307	21,292	26,946	24,565	24,152	20,855	17,027	10,190	6,003	5,488	4,686	5,586	8,090	8,421	7,158	11,359	9,154	12,277	15,977	10,969	11,383	12,550	14,692	26,885	15,946	17,174	18,874	17,822	17,985
砂防	11,685	18,484	15,777	10,633	9,975	8,571	7,135	5,907	4,462	4,470	3,990	3,640	3,729	3,525	3,791	4,965	3,884	5,640	3,455	4,486	8,913	6,209	2,752	8,094	5,586	5,311	5,157	5,469	5,624
都市	7,947	12,219	8,651	7,882	5,822	6,237	5,151	4,685	3,196	3,448	2,063	1,964	717	874	814	1,641	1,806	1,057	1,293	2,683	4,009	2,696	1,784	2,585	3,173	3,427	2,906	2,203	1,126
公園・上下水	3,093	3,940	4,562	4,339	3,460	1,696	2,024	1,772	1,258	962	429	654	420	683	151	652	622	833	468	2,922	517	845	570	1,127	753	757	676	1,304	1,438
住宅	1,893	2,093	1,291	2,353	1,615	797	907	1,002	785	613	936	819	722	669	623	1,110	768	953	319	738	865	862	989	775	806	945	1,223	1,350	429
計	104,173	126,826	111,432	101,414	92,000	75,411	67,072	49,373	41,225	38,932	33,696	38,840	45,543	39,427	36,644	53,961	41,497	46,967	47,810	53,923	52,904	50,976	54,858	76,967	56,741	62,256	63,053	59,431	59,955

令和8年度 土木部 施策体系表

「安全、安心な高知」を実現するインフラ整備の推進

＜一般会計＞

(単位：千円)

細目事業名	R 8当初 予算額	R 7国補正 予算額	R 7当初 予算額	R 6国補正 予算額	担当課名
1. 四国8の字ネットワークを構成する 高速道路等の整備促進	4,210,003	416,210	4,027,735	600,419	
国直轄道路事業費負担金	3,910,003	416,210	3,770,129	600,419	道路課
高規格道路等建設促進事業費(補助金)	300,000	0	257,606	0	道路課
2. 国直轄事業の整備促進	3,591,392	1,743,665	3,208,122	1,973,336	
国直轄道路事業費負担金	1,289,126	55,750	1,176,710	61,667	道路課
国直轄河川事業費負担金	560,890	448,748	583,723	535,350	河川課
国直轄砂防事業費負担金	300,000	160,417	300,000	203,485	防災砂防課
国直轄港湾事業費負担金	941,375	508,750	666,522	592,500	港湾・海岸課
国直轄河川海岸事業費負担金	233,334	77,500	231,167	73,334	港湾・海岸課
国直轄港湾海岸事業費負担金	266,667	492,500	250,000	507,000	港湾・海岸課
3. 地域の経済活動を支える社会基盤の 整備等	12,710,797	4,159,526	13,103,397	5,513,519	
(1) 地域振興を支援する道路整備の推進	9,408,872	3,391,976	10,510,261	4,924,969	
社会資本整備総合交付金事業費(改築系)・防災・安全交付金事業費(改築系)・ 道路改良費(地方特定道路整備事業費)	9,208,872	3,391,976	10,310,261	4,924,969	道路課
うち1.5車線の道路整備	2,572,255	385,282	3,226,151	150,193	道路課
道路改良費(せいかつのみち整備事業費)	200,000	0	200,000	0	道路課
(2) 地域振興を支援する港湾整備の推進等	1,476,079	767,550	1,421,384	578,550	
重要港湾改修費	420,000	525,000	514,500	367,500	港湾・海岸課
地方港湾改修費	325,500	0	157,500	0	港湾・海岸課
港湾施設改良費	422,100	242,550	445,550	211,050	港湾・海岸課
港湾単独改良費	27,222	0	6,277	0	港湾・海岸課
ポートセールス推進事業費	251,858	0	285,375	0	港湾振興課
姉妹港交流促進事業費	11,239	0	9,682	0	港湾振興課
砂利対策費(既存土場調査)	18,160	0	2,500	0	用地対策課
(3) 都市機能の充実	1,825,846	0	1,171,752	10,000	
都市計画街路事業費	1,264,762	0	740,092	0	都市計画課
都市計画街路単独事業費	397,268	0	350,873	0	都市計画課
都市計画策定費	163,816	0	80,787	10,000	都市計画課
4. 安全で安心できる県土づくり	27,191,589	13,126,327	25,993,890	11,864,205	
(1) 河川の治水対策	5,784,724	4,656,600	5,731,327	4,347,000	
社会資本整備総合交付金事業費	426,668	0	426,668	0	河川課
防災・安全交付金事業費(地震高潮対策事業費)	73,500	1,037,400	115,500	1,123,500	河川課
防災・安全交付金事業費(広域河川改修、総合流域防災)	187,800	1,420,500	248,700	1,719,900	河川課
大規模特定河川事業費	331,800	497,700	487,900	323,400	河川課
事業間連携河川事業費	592,200	1,029,000	550,200	840,000	河川課
河川メンテナンス事業費	137,970	672,000	39,900	340,200	河川課
河川改修費	4,034,786	0	3,862,459	0	河川課
(2) 土砂災害防止対策	8,341,559	2,468,797	8,383,227	2,284,650	
通常砂防事業費(特定土砂災害対策推進事業費、防災・安全交付金事業費)	688,800	762,106	728,700	746,400	防災砂防課
防災・安全交付金事業費(総合流域防災事業)	63,000	94,500	21,000	42,000	防災砂防課
特定土砂災害対策推進事業費(砂防メンテナンス事業費)	420,000	703,500	420,000	317,100	防災砂防課
地すべり対策事業費(特定土砂災害対策推進事業費、防災・安全交付金事業費)	135,450	51,240	168,000	110,250	防災砂防課
急傾斜地崩壊対策事業費(特定土砂災害対策推進事業費、防災・安全交付金事業費)	750,345	857,451	874,440	1,068,900	防災砂防課
災害関連緊急砂防事業費	31,500	0	31,500	0	防災砂防課
災害関連緊急地すべり対策事業費	31,500	0	31,500	0	防災砂防課
災害関連緊急急傾斜地崩壊対策事業費	31,500	0	31,500	0	防災砂防課
河川等災害関連事業費	25,200	0	25,200	0	防災砂防課
国直轄災害関連事業費負担金	31,500	0	31,500	0	防災砂防課
砂防単独事業費	692,158	0	677,389	0	防災砂防課
がけくずれ住家防災対策費	321,600	0	321,600	0	防災砂防課
土砂災害対策支援事業費	8,150	0	8,150	0	防災砂防課
災害関連地域防災がけ崩れ対策事業費	19,000	0	19,000	0	防災砂防課

細目事業名	R 8当初 予算額	R 7国補正 予算額	R 7当初 予算額	R 6国補正 予算額	担当課名
砂防等基礎調査費	207,900	0	207,900	0	防災砂防課
砂防諸費	8,284	0	5,380	0	防災砂防課
公共土木施設災害復旧事業費	4,875,672	0	4,780,468	0	防災砂防課
(3) 道路防災対策	7,329,479	3,029,690	6,212,176	2,229,832	
道路改良費(あぜんな道づくり事業費、道路防災対策加速化事業費)	452,000	0	122,000	0	道路課
防災・安全交付金事業費(防災・修繕系)	5,017,795	3,029,690	5,016,880	1,460,437	道路課
防災・安全交付金事業費(橋梁耐震系)	1,859,684	0	1,073,296	769,395	道路課
(4) ダムの整備	779,650	1,316,400	946,400	1,753,500	
和食ダム建設事業費	120,000	80,000	520,000	246,500	河川課
生活貯水池ダム建設事業費	541,000	823,000	250,000	1,142,000	河川課
ダム改良費	118,650	413,400	176,400	365,000	河川課
(5) 海岸の整備	3,308,838	1,058,750	3,436,327	701,780	
高潮対策事業費	2,790,900	965,250	2,530,500	661,830	港湾・海岸課
侵食対策事業費	52,500	0	52,500	19,950	港湾・海岸課
津波・高潮危機管理対策緊急事業費	240,450	93,500	582,750	20,000	港湾・海岸課
市町村管理漁港海岸保全事業費	188,100	0	209,100	0	港湾・海岸課
海岸単独海岸保全施設整備費	36,888	0	61,477	0	港湾・海岸課
(6) 県土の有効利用を促進する土地情報の整備・充実	1,588,680	596,090	1,204,061	547,443	
国土調査費	1,570,470	596,090	1,185,855	547,443	用地対策課
地価調査費	18,210	0	18,206	0	用地対策課
(7) 盛土等による災害から国民の生命・身体を守る	58,659	0	80,372	0	
都市計画規制費	58,659	0	80,372	0	都市計画課
5. 少子高齢化社会に対応した施設の整備等	4,110,994	624,010	4,319,561	215,421	
(1) 住宅の供給整備・支援	1,044,977	0	730,957	0	
住戸改善推進事業費	1,044,977	0	730,957	0	住宅課
(2) 安全で利用しやすい道路空間づくり	1,854,679	528,440	1,701,714	163,341	
防災・安全交付金事業費・道路改良費(地方特定道路整備事業費(交安系))	1,754,679	528,440	1,601,714	163,341	道路課
道路改良費(交通安全施設整備費)	100,000	0	100,000	0	道路課
(3) 快適な生活の基盤となる公園・上下水道の整備促進	1,211,338	95,570	1,886,890	52,080	
都市公園事業費	590,771	79,380	1,026,900	52,080	公園上下水道課
都市公園単独事業費	277,501	0	450,440	0	公園上下水道課
上水道対策事業費	21,767	0	92,913	0	公園上下水道課
浄化槽設置管理推進事業費	124,833	0	120,891	0	公園上下水道課
団体営農業集落排水事業費	38,643	16,190	15,007	0	公園上下水道課
流域下水道事業会計支出金	157,823	0	180,739	0	公園上下水道課
6. 既存施設の有効活用と長寿命化のための適正な維持管理	14,236,985	1,823,019	13,825,530	340,200	
(1) 既存ストックの適正な維持管理	8,161,542	0	8,031,108	0	
地域の安全安心推進事業費	1,600,000	0	1,600,000	0	土木政策課
河川管理費	232,848	0	227,854	0	河川課
ダム管理費	1,019,130	0	1,001,308	0	河川課
道路維持管理費	3,758,376	0	3,594,605	0	道路課
都市施設管理費	47,562	0	4,685	0	都市計画課
港湾維持修繕管理費	1,065,715	0	1,254,514	0	港湾・海岸課
海岸維持修繕管理費	437,911	0	348,142	0	港湾・海岸課
(2) 都市公園の管理運営	1,181,390	0	1,061,174	0	
県立都市公園管理運営委託料	963,237	0	871,096	0	公園上下水道課
県立都市公園管理事務費	218,153	0	190,078	0	公園上下水道課
(3) 県営施設の適正な管理	1,324,049	0	1,215,536	0	
県営住宅管理費	505,767	0	507,508	0	住宅課
県有施設管理費	818,282	0	708,028	0	建築課
(4) 既存施設の長寿命化のための取組	3,570,004	1,823,019	3,517,712	340,200	
(再掲) 河川施設の長寿命化修繕<河川メンテナンス事業費、河川改修費>	311,414	672,000	364,903	340,200	河川課
道路施設の長寿命化修繕計画更新等<道路メンテナンス事業費>	582,198	0	426,178	0	道路課
道路施設の長寿命化修繕等<道路メンテナンス事業費・防災・安全交付金事業費>	2,604,709	1,151,019	2,671,726	0	道路課
(一部再掲) 海岸施設の長寿命化計画に基づく老朽化対策<海岸老朽化対策緊急事業費>	71,683	0	54,905	0	港湾・海岸課

細目事業名	R 8当初 予算額	R 7国補正 予算額	R 7当初 予算額	R 6国補正 予算額	担当課名
7.市町村や民間との連携	1,272,884	0	1,196,035	0	
(再掲) ふれあいの道づくり支援事業費	1,475	0	1,457	0	道路課
(再掲) 地域の住民力を活用した維持管理<道路維持管理費>	193,373	0	188,209	0	道路課
(再掲) おもてなしの水辺創成事業委託料	40,630	0	40,630	0	河川課
河川管理推進事業費	1,957	0	1,966	0	河川課
(再掲) 県立都市公園管理運営委託料	963,237	0	871,096	0	公園上下水道課
(再掲) ビーチボランティア・海岸愛護団体への支援<海岸管理費>	293	0	297	0	港湾・海岸課
長浜種崎間の県営渡船運営費<渡船費>	71,919	0	92,380	0	道路課
8.南海トラフ地震への備え	18,469,047	6,877,833	16,763,433	7,547,278	
(再掲) 県管理河川の地震・津波対策 <防災・安全交付金事業費、事業間連携河川事業費、河川管理費、河川改修費>	779,811	2,066,400	777,176	1,963,500	河川課
(再掲) 砂防関係施設の整備<通常砂防事業費、地すべり対策事業費、急傾斜地崩壊対策事業費>	1,574,595	0	1,771,140	1,925,550	防災砂防課
(再掲) 防災学習会及び土砂災害啓発資料作成等委託業務<砂防諸費>	4,310	0	1,242	0	防災砂防課
(再掲) 緊急輸送道路等における橋梁耐震補強<防災・安全交付金事業費(耐震系)>	1,859,684	0	1,073,296	769,395	道路課
(再掲) 緊急輸送道路等における道路法面対策<防災・安全交付金事業費(防災系)>	1,914,566	1,249,633	1,578,150	207,056	道路課
(再掲) 四国8の字ネットワーク・高知松山自動車道の整備促進<国直轄道路事業費負担金>	3,946,003	466,210	3,924,130	0	道路課
(再掲) 道路啓開計画の実効性を高める取り組み<防災・安全交付金事業費>	20,942	0	20,942	0	道路課
(再掲) 道の駅防災拠点化整備<社会資本整備総合交付金事業費>	27,225	0	125,654	0	道路課
(再掲) 都市計画道路高知駅南町線の整備<都市計画街路事業費、都市計画街路単独事業費>	1,578	0	8,421	0	都市計画課
被災宅地危険度判定士・判定調整員の養成等経費<都市計画規制費>	1,672	0	1,640	0	都市計画課
震災復興都市計画訓練経費<都市計画策定費>	7,842	0	6,680	0	都市計画課
(再掲) 水道施設の耐震対策等<水道対策事業費>	21,767	0	83,962	0	公園上下水道課
(再掲) 浦戸湾東部流域下水道の耐震・津波対策	0	0	0	0	公園上下水道課
住宅耐震対策事業<住宅耐震対策事業費>	1,619,392	0	1,422,978	0	住宅課
建築物耐震対策緊急促進事業<建築指導監督費>	36,702	0	44,993	0	建築指導課
建築物応急危険度判定促進事業<建築指導監督費>	2,446	0	2,446	0	建築指導課
(一部再掲) 港湾施設における地震対策	1,421,153	996,750	970,062	940,000	港湾・海岸課
(一部再掲) (重要港湾)	1,129,375	996,750	860,688	940,000	港湾・海岸課
(再掲) (地方港湾)	290,778	0	105,000	0	港湾・海岸課
(プレジャーボート対策事業費)	1,000	0	4,374	0	港湾・海岸課
(再掲) うち浦戸湾の三重防護対策	888,750	936,750	631,625	789,375	港湾・海岸課
(再掲) うち防災拠点港(須崎)の岸壁耐震化	0	242,550	110,250	110,250	港湾・海岸課
(一部再掲) 海岸施設における地震・津波対策	3,647,418	1,502,750	3,693,624	1,194,334	港湾・海岸課
(一部再掲) (浦戸湾の地震・津波対策)	1,936,678	795,400	1,763,944	748,500	港湾・海岸課
(再掲) (浦戸湾以外の地震・津波対策)	1,666,740	707,350	1,901,617	445,834	港湾・海岸課
(海岸陸こう等常時閉鎖)	44,000	0	28,063	0	港湾・海岸課
(再掲) 国土調査費	1,570,470	596,090	1,185,855	547,443	用地対策課
建設業事業継続計画(BCP)認定業務事業<建設業活性化事業費>	2,585	0	3,212	0	土木政策課
庁舎等の地震対策<土木諸費>	0	0	59,552	0	土木政策課
土木事務所等近傍居住<土木諸費>	8,886	0	8,278	0	土木政策課
9.建設業の活性化	78,044	0	22,116	0	
建設業活性化事業費	17,319	0	12,847	0	土木政策課
施工管理技術向上事業費	6,281	0	4,858	0	技術管理課
建設技術管理事業費	4,444	0	4,411	0	技術管理課
建設業デジタル化加速促進事業費	50,000	0	0	0	技術管理課
部 合 計 (一般会計)	73,795,307	21,908,224	71,757,682	21,011,467	

<特別会計>

細目事業名	R 8当初 予算額	R 7国補正 予算額	R 7当初 予算額	R 6国補正 予算額	担当課名
1.土地取得事業特別会計	1,208,119	0	1,290,972	0	用地対策課
2.港湾整備事業特別会計	491,922	0	497,256	0	港湾・海岸課
部 合 計 (特別会計)	1,700,041	0	1,788,228	0	

<公営企業会計>

細目事業名	R 8当初 予算額	R 7国補正 予算額	R 7当初 予算額	R 6国補正 予算額	担当課名
流域下水道事業会計	2,300,688	0	2,687,015	124,500	公園上下水道課

令和8年度土木部当初予算細目内訳表（一般会計及び特別会計、公営企業会計）

一般会計

款項目	細目事業名 (細々目事業名)	款計：大太字		対前年度比 % (A) / (B)	前年との差額 (A) - (B)	予算計上課
		令和8年度 当初予算額 (A)	令和7年度 当初予算額 (B)			
土木部総計（土木費+災害復旧費）		73,795,307	71,757,682	103%	2,037,625	
1 土木費		68,853,441	66,911,242	103%	1,942,199	
1 土木総務費		6,083,545	5,482,828	111%	600,717	
1 土木政策費		4,149,898	4,019,574	103%	130,324	
企画調整費		17,923	17,836	100%	87	土木政策
地域の安全安心推進事業費		1,600,000	1,600,000	100%	0	土木政策
建設業者指導監督費		21,084	20,684	102%	400	土木政策
建設工事及び建設業務統計調査費		942	18	5233%	924	土木政策
人件費		2,361,560	2,151,228	110%	210,332	土木政策
土木諸費		128,485	213,749	60%	△ 85,264	土木政策
建設業活性化事業費		19,904	16,059	124%	3,845	土木政策
2 技術管理費		74,596	21,656	344%	52,940	
優良建設工事施工者表彰費		3,434	3,258	105%	176	技術管理
施工管理技術向上事業費		6,641	5,164	129%	1,477	技術管理
建設技術管理事業費		14,521	13,234	110%	1,287	技術管理
建設業デジタル化促進事業費		50,000	0	皆増	50,000	技術管理
3 用地対策費		1,820,891	1,413,191	129%	407,700	
用地指導費		26,855	27,643	97%	△ 788	用地対策
砂利対策費		23,405	7,623	307%	15,782	用地対策
河川海岸等自然保護対策費		80,398	76,772	105%	3,626	用地対策
人件費		95,281	91,000	105%	4,281	用地対策
土地利用調整費		5,006	4,953	101%	53	用地対策
地価調査費		18,210	18,206	100%	4	用地対策
国土調査費		1,570,470	1,185,855	132%	384,615	用地対策
国土利用計画等管理運営費		1,116	1,127	99%	△ 11	用地対策
土地取得事業特別会計繰出金		150	12	1250%	138	用地対策
4 収用委員会費		38,160	28,407	134%	9,753	
収用委員会運営費		38,160	28,407	134%	9,753	用地対策
2 河川費		9,035,890	9,158,280	99%	△ 122,390	
1 河川管理費		2,467,590	2,610,696	95%	△ 143,106	
人件費		49,061	51,367	96%	△ 2,306	河川
河川管理費		232,848	227,854	102%	4,994	河川
河川管理推進事業費		1,957	1,966	100%	△ 9	河川
水資源対策費		90,599	92,930	97%	△ 2,331	河川
エネルギー対策費		138,159	138,721	100%	△ 562	河川
永瀬ダム管理費		733,666	724,231	101%	9,435	河川
鏡ダム管理費		194,761	234,948	83%	△ 40,187	河川
桐見ダム管理費		109,427	92,708	118%	16,719	河川
坂本ダム管理費		77,625	61,177	127%	16,448	河川
生活貯水池ダム管理費		22,809	15,302	149%	7,507	河川
和食ダム管理費		26,214	12,671	207%	13,543	河川
和食ダム建設事業費		120,000	520,000	23%	△ 400,000	河川
生活貯水池ダム建設事業費		541,000	250,000	216%	291,000	河川
ダム改良費		118,650	176,400	67%	△ 57,750	河川
ダム調整費		10,814	10,421	104%	393	河川
2 河川整備費		4,232,372	4,094,993	103%	137,379	
河川改修費		4,034,786	3,862,459	104%	172,327	河川
河川調査費		89,507	102,320	87%	△ 12,813	河川
水防活動費		108,079	130,214	83%	△ 22,135	河川
3 河川改良費		2,335,928	2,452,591	95%	△ 116,663	
社会資本整備総合交付金事業費		426,668	426,668	100%	0	河川
大規模特定河川事業費		331,800	487,900	68%	△ 156,100	河川
事業間連携河川事業費		592,200	550,200	108%	42,000	河川
防災・安全交付金事業費		261,300	364,200	72%	△ 102,900	河川
国直轄河川事業費負担金		560,890	583,723	96%	△ 22,833	河川
河川メンテナンス事業費		137,970	39,900	346%	98,070	河川
特定都市河川浸水被害対策推進事業費		25,100	0	皆増	25,100	河川
3 砂防費		3,796,894	3,936,058	96%	△ 139,164	
1 砂防費		1,061,199	1,045,818	101%	15,381	
砂防調査費		15,350	18,500	83%	△ 3,150	防災砂防
砂防、地すべり及び急傾斜指定地管理費		15,657	14,799	106%	858	防災砂防
砂防単独事業費		692,158	677,389	102%	14,769	防災砂防
がけくずれ住家防災対策費		321,600	321,600	100%	0	防災砂防
土砂災害対策支援事業費		8,150	8,150	100%	0	防災砂防
砂防諸費		8,284	5,380	154%	2,904	防災砂防
2 砂防整備費		2,565,495	2,720,040	94%	△ 154,545	
防災・安全交付金事業費		1,325,745	1,489,740	89%	△ 163,995	防災砂防
特定土砂災害対策推進事業費		731,850	722,400	101%	9,450	防災砂防
砂防等基礎調査費		207,900	207,900	100%	0	防災砂防
国直轄砂防事業費負担金		300,000	300,000	100%	0	防災砂防
3 災害関連費		170,200	170,200	100%	0	
災害関連緊急砂防事業費		31,500	31,500	100%	0	防災砂防
災害関連緊急地すべり対策事業費		31,500	31,500	100%	0	防災砂防
災害関連緊急急傾斜地崩壊対策事業費		31,500	31,500	100%	0	防災砂防
国直轄災害関連事業費負担金		31,500	31,500	100%	0	防災砂防
河川等災害関連事業費		25,200	25,200	100%	0	防災砂防
災害関連地域防災がけ崩れ対策事業費		19,000	19,000	100%	0	防災砂防

(単位:千円)

款項目	細目事業名 (細々目事業名)	令和8年度 当初予算額 (A)	令和7年度 当初予算額 (B)	対前年度比 % (A) / (B)	前年との差額 (A) - (B)	予算計上課
4	道路橋梁費	32,462,069	31,822,855	102%	639,214	
1	道路橋梁管理費	8,694,078	8,043,390	108%	650,688	
	人件費	30,463	29,488	103%	975	道路
	道路橋梁総務費	23,771	91,556	26%	△ 67,785	道路
	道路維持管理費	3,923,038	3,611,677	109%	311,361	道路
	渡船費	71,919	92,380	78%	△ 20,461	道路
	道路改良費	4,177,928	3,907,121	107%	270,807	道路
	(せいかつのみち整備事業費)	(200,000)	(200,000)	(100%)	0	
	(地方特定道路整備事業費)	(2,440,928)	(2,500,121)	(98%)	△ 59,193	
	(あんぜんな道づくり事業費)	(122,000)	(122,000)	(100%)	0	
	(交通安全施設整備費)	(100,000)	(100,000)	(100%)	0	
	(公共施設等適正管理推進事業費)	(985,000)	(985,000)	(100%)	0	
	(道路防災対策推進事業費)	(330,000)	(0)	(皆増)	330,000	
	道路情報化推進事業費	162,311	49,035	331%	113,276	道路
	高規格道路等建設促進事業費	304,648	262,133	116%	42,515	道路
2	道路橋梁改良費	23,767,991	23,779,465	100%	△ 11,474	
	道路改築費	2,081,151	2,573,822	81%	△ 492,671	道路
	社会資本整備総合交付金事業費	1,576,962	1,917,277	82%	△ 340,315	道路
	市町村事業指導監督事務費	10,182	10,182	100%	0	道路
	国直轄道路事業費負担金	5,199,129	4,946,839	105%	252,290	道路
	防災・安全交付金事業費	10,322,561	9,812,533	105%	510,028	道路
	道路メンテナンス事業費	3,186,907	3,097,904	103%	89,003	道路
	土砂災害対策道路事業費	579,580	473,946	122%	105,634	道路
	道路交通安全施設等整備事業費	727,749	920,784	79%	△ 193,035	道路
	無電柱化推進事業費	41,885	26,178	160%	15,707	道路
	道路盛土のり面防災対策費	41,885	0	皆増	41,885	道路
5	都市計画費	4,447,256	4,322,618	103%	124,638	
1	都市計画費	284,302	179,236	159%	105,066	
	都市計画策定費	175,181	91,223	192%	83,958	都市計画
	都市計画規制費	61,559	83,328	74%	△ 21,769	都市計画
	都市施設管理費	47,562	4,685	1015%	42,877	都市計画
2	都市整備費	403,842	354,194	114%	49,648	
	屋外広告物等指導規制費	6,574	3,321	198%	3,253	都市計画
	都市計画街路単独事業費	397,268	350,873	113%	46,395	都市計画
3	都市施設整備費	1,268,761	743,543	171%	525,218	
	都市計画街路事業費	1,264,762	740,092	171%	524,670	都市計画
	市町村事業指導監督事務費	3,999	3,451	116%	548	都市計画
4	公園費	2,049,777	2,540,297	81%	△ 490,520	
	都市公園管理費	1,181,390	1,061,174	111%	120,216	公園上下水道
	都市公園単独事業費	277,501	450,440	62%	△ 172,939	公園上下水道
	都市公園事業費	590,771	1,026,900	58%	△ 436,129	公園上下水道
	市町村都市公園事業指導監督事務費	115	1,783	6%	△ 1,668	公園上下水道
5	上下水道費	440,574	505,348	87%	△ 64,774	
	下水道諸費	8,667	5,461	159%	3,206	公園上下水道
	市町村下水道事業指導監督事務費	6,242	4,961	126%	1,281	公園上下水道
	流域下水道事業会計支出金	157,823	180,739	87%	△ 22,916	公園上下水道
	流域別下水道整備総合計画策定事業費	0	14,916	皆減	△ 14,916	公園上下水道
	生活排水処理構想推進事業費	15,391	10,412	148%	4,979	公園上下水道
	浄化槽設置管理推進事業費	124,833	120,891	103%	3,942	公園上下水道
	団体営農業集落排水事業費	38,643	15,007	257%	23,636	公園上下水道
	流域下水道事業費	46,582	45,585	102%	997	公園上下水道
	人件費	19,025	11,601	164%	7,424	公園上下水道
	上水道対策事業費	21,764	92,913	23%	△ 71,149	公園上下水道
	市町村上水道事業指導監督事務費	1,604	2,862	56%	△ 1,258	公園上下水道
6	建築費	4,697,049	4,052,624	116%	644,425	
1	住宅費	3,430,709	2,932,556	117%	498,153	
	人件費	150,118	153,338	98%	△ 3,220	住宅
	宅地建物取引業指導監督費	2,525	2,753	92%	△ 228	住宅
	住宅諸費	23,945	28,646	84%	△ 4,701	住宅
	住宅新築資金等貸付助成事業費	28,397	39,261	72%	△ 10,864	住宅
	住宅耐震対策事業費	1,636,212	1,436,519	114%	199,693	住宅
	市町村事業等指導監督事務費	16,140	15,308	105%	832	住宅
	県営住宅管理費	505,767	507,508	100%	△ 1,741	住宅
	県営住宅建替事業推進費	22,628	18,266	124%	4,362	住宅
	住戸改善推進事業費	1,044,977	730,957	143%	314,020	住宅
2	建築指導費	161,557	171,458	94%	△ 9,901	
	人件費	92,942	86,658	107%	6,284	建築指導
	建築指導監督費	54,003	70,936	76%	△ 16,933	建築指導
	建築指導諸費	12,347	11,705	105%	642	建築指導
	市町村事業指導監督事務費	2,265	2,159	105%	106	建築指導
3	建築費	1,104,783	948,610	116%	156,173	
	人件費	196,713	145,880	135%	50,833	建築
	県有施設管理費	901,242	795,689	113%	105,553	建築
	建築諸費	2,858	3,451	83%	△ 593	建築
	営繕諸費	3,970	3,590	111%	380	建築

(単位:千円)

款項目	細目事業名 (細々目事業名)	令和8年度 当初予算額 (A)	令和7年度 当初予算額 (B)	対前年度比 % (A) / (B)	前年との差額 (A) - (B)	予算計上課
7	港湾費	3,859,284	3,681,041	105%	178,243	
1	港湾振興費	355,435	381,017	93%	△ 25,582	
	人件費	92,338	85,960	107%	6,378	港湾振興
	ボートセールス推進事業費	251,858	285,375	88%	△ 33,517	港湾振興
	姉妹港交流促進事業費	11,239	9,682	116%	1,557	港湾振興
2	港湾費	1,394,874	1,515,952	92%	△ 121,078	
	人件費	94,507	100,363	94%	△ 5,856	港湾・海岸
	港湾管理費	263,338	434,903	61%	△ 171,565	港湾・海岸
	港湾統計調査費	1,800	1,752	103%	48	港湾・海岸
	港湾美化対策事業費	99,836	81,076	123%	18,760	港湾・海岸
	プレジャーボート対策事業費	31,669	28,791	110%	2,878	港湾・海岸
	港湾調査費	23,000	13,460	171%	9,540	港湾・海岸
	港湾単独改良費	27,222	6,277	434%	20,945	港湾・海岸
	港湾維持修繕費	802,377	819,611	98%	△ 17,234	港湾・海岸
	港湾整備事業特別会計貸付金	51,125	29,719	172%	21,406	港湾・海岸
3	港湾建設費	2,108,975	1,784,072	118%	324,903	
	重要港湾改修費	420,000	514,500	82%	△ 94,500	港湾・海岸
	地方港湾改修費	325,500	157,500	207%	168,000	港湾・海岸
	港湾施設改良費	422,100	445,550	95%	△ 23,450	港湾・海岸
	国直轄港湾事業費負担金	941,375	666,522	141%	274,853	港湾・海岸
8	海岸費	4,471,454	4,454,938	100%	16,516	
1	海岸費	629,203	528,621	119%	100,582	
	人件費	54,479	54,339	100%	140	港湾・海岸
	耕地海岸管理費	5,573	4,616	121%	957	港湾・海岸
	漁港海岸管理費	19,415	11,787	165%	7,628	港湾・海岸
	河川海岸管理費	12,601	10,914	115%	1,687	港湾・海岸
	河川海岸単独海岸保全施設整備費	33,555	61,477	55%	△ 27,922	港湾・海岸
	港湾海岸管理費	88,663	95,719	93%	△ 7,056	港湾・海岸
	港湾海岸単独海岸保全施設整備費	3,333	0	皆増	3,333	港湾・海岸
	高知港排水施設維持管理費	73,948	64,174	115%	9,774	港湾・海岸
	海岸漂着物等地域対策推進事業費	59,600	42,600	140%	17,000	港湾・海岸
	海岸陸こう等常時閉鎖推進事業費	43,425	28,063	155%	15,362	港湾・海岸
	海岸調査費	56,500	36,600	154%	19,900	港湾・海岸
	海岸維持修繕費	178,111	118,332	151%	59,779	港湾・海岸
2	耕地海岸保全費	210,000	297,150	71%	△ 87,150	
	耕地海岸津波・高潮危機管理対策緊急事業費	210,000	297,150	71%	△ 87,150	港湾・海岸
3	漁港海岸保全費	914,650	1,034,350	88%	△ 119,700	
	漁港海岸高潮対策事業費	693,000	787,500	88%	△ 94,500	港湾・海岸
	漁港海岸津波・高潮危機管理対策緊急事業費	0	12,600	皆減	△ 12,600	港湾・海岸
	漁港海岸老朽化対策緊急事業費	23,100	14,700	157%	8,400	港湾・海岸
	市町村管理漁港海岸保全事業費	193,100	214,100	90%	△ 21,000	港湾・海岸
	漁港海岸災害関連緊急砂防等事業費	5,250	5,250	100%	0	港湾・海岸
	市町村事業指導監督事務費	200	200	100%	0	港湾・海岸
4	河川海岸保全費	406,584	431,717	94%	△ 25,133	
	河川海岸高潮対策事業費	105,000	105,000	100%	0	港湾・海岸
	河川海岸侵食対策事業費	52,500	52,500	100%	0	港湾・海岸
	河川海岸津波・高潮危機管理対策緊急事業費	10,500	27,300	38%	△ 16,800	港湾・海岸
	河川海岸老朽化対策緊急事業費	0	10,500	0%	△ 10,500	港湾・海岸
	国直轄河川海岸事業費負担金	233,334	231,167	101%	2,167	港湾・海岸
	河川海岸災害関連緊急砂防等事業費	5,250	5,250	100%	0	港湾・海岸
5	港湾海岸保全費	2,311,017	2,163,100	107%	147,917	
	港湾海岸高潮対策事業費	1,992,900	1,638,000	122%	354,900	港湾・海岸
	港湾海岸津波・高潮危機管理対策緊急事業費	19,950	245,700	8%	△ 225,750	港湾・海岸
	港湾海岸老朽化対策緊急事業費	26,250	24,150	109%	2,100	港湾・海岸
	国直轄港湾海岸事業費負担金	266,667	250,000	107%	16,667	港湾・海岸
	港湾海岸災害関連緊急砂防等事業費	5,250	5,250	100%	0	港湾・海岸
15	災害復旧費	4,941,866	4,846,440	102%	95,426	
1	農林施設災害復旧費	32,736	32,736	100%	0	
2	耕地災害復旧費	32,736	32,736	100%	0	
	耕地海岸保全施設災害復旧事業費	31,500	31,500	100%	0	港湾・海岸
	耕地海岸保全施設災害査定事業費	1,236	1,236	100%	0	港湾・海岸
2	水産施設災害復旧費	33,458	33,236	101%	222	
1	漁港施設災害事業費	33,458	33,236	101%	222	
	漁港海岸保全施設災害復旧事業費	31,500	31,500	100%	0	港湾・海岸
	漁港海岸保全施設災害査定事業費	1,758	1,736	101%	22	港湾・海岸
	市町村災害復旧事業指導監督事務費	200	0	皆増	200	港湾・海岸
3	土木施設災害復旧費	4,875,672	4,780,468	102%	95,204	
1	土木施設災害復旧費	4,875,672	4,780,468	102%	95,204	
	公共土木施設災害復旧事業費	4,713,509	4,611,339	102%	102,170	防災砂防
	県単公共土木施設災害復旧事業費	2,755	2,714	102%	41	防災砂防
	災害諸費	112,067	118,624	94%	△ 6,557	防災砂防
	市町村災害復旧事業指導監督事務費	32,356	32,806	99%	△ 450	防災砂防
	国直轄災害復旧事業費負担金	14,985	14,985	100%	0	防災砂防

土地取得事業特別会計

(単位:千円)

款項目	細目事業名 (細々目事業名)	令和8年度 当初予算額 (A)	令和7年度 当初予算額 (B)	対前年度比 % (A) / (B)	前年との差額 (A) - (B)	予算計上課
1	土地取得事業費	1,208,119	1,290,972	94%	△ 82,853	
1	土地取得事業費	1,208,119	1,290,972	94%	△ 82,853	
2	土地取得事業費	1,208,119	1,290,972	94%	△ 82,853	
	土地取得事業費	872,000	677,800	129%	194,200	用地対策
	地方債元利償還金	336,119	155,767	216%	180,352	用地対策
	免責の債務引受償還金	0	457,405	皆減	△ 457,405	用地対策

港湾整備事業特別会計

(単位:千円)

款項目	細目事業名 (細々目事業名)	令和8年度 当初予算額 (A)	令和7年度 当初予算額 (B)	対前年度比 % (A) / (B)	前年との差額 (A) - (B)	予算計上課
1	港湾整備事業費	491,922	497,256	99%	△ 5,334	
1	港湾整備事業費	491,922	497,256	99%	△ 5,334	
1	港湾整備事業費	391,274	446,955	88%	△ 55,681	
	港湾施設維持費	34,838	39,198	89%	△ 4,360	港湾・海岸
	高知新港管理運営費	105,389	105,507	100%	△ 118	港湾・海岸
	地方債元利償還金	250,985	302,160	83%	△ 51,175	港湾・海岸
	公債取扱事務費	62	90	69%	△ 28	港湾・海岸
2	臨海土地造成事業費	100,648	50,301	200%	50,347	
	地方債元利償還金	100,618	50,285	200%	50,333	港湾・海岸
	公債取扱事務費	30	16	188%	14	港湾・海岸

流域下水道事業会計

(単位:千円)

款項目	細目事業名 (細々目事業名)	令和8年度 当初予算額 (A)	令和7年度 当初予算額 (B)	対前年度比 % (A) / (B)	前年との差額 (A) - (B)	予算計上課
1	流域下水道事業費用	1,728,350	2,009,071	86%	△ 280,721	
1	営業費用	1,709,084	1,792,877	95%	△ 83,793	
	処理場費	919,316	887,368	104%	31,948	公園上下水道
	総係費	49,844	129,236	39%	△ 79,392	公園上下水道
	減価償却費	713,651	776,273	92%	△ 62,622	公園上下水道
	資産減耗費	26,273	0	皆増	26,273	公園上下水道
2	営業外費用	18,265	17,018	107%	1,247	
	租税公課費	371	362	102%	9	公園上下水道
	支払利息及び企業債取扱諸費	15,289	14,051	109%	1,238	公園上下水道
	消費税及び地方消費税	2,605	2,605	100%	0	公園上下水道
3	特別損失	1	198,176	0%	△ 198,175	
	固定資産譲渡損	0	198,175	皆減	△ 198,175	公園上下水道
	その他特別損失	1	1	100%	0	公園上下水道
4	予備費	1,000	1,000	100%	0	
	予備費	1,000	1,000	100%	0	公園上下水道
1	資本的支出	572,338	677,944	84%	△ 105,606	
1	建設改良費	379,873	463,390	82%	△ 83,517	
	処理場建設改良費	379,873	463,390	82%	△ 83,517	公園上下水道
2	固定資産購入費	0	352	皆減	△ 352	
	有形固定資産購入費	0	352	皆減	△ 352	公園上下水道
3	企業債償還金	191,465	213,202	90%	△ 21,737	
	企業債償還金	191,465	213,202	90%	△ 21,737	公園上下水道
4	予備費	1,000	1,000	100%	0	
	予備費	1,000	1,000	100%	0	公園上下水道

土木部繰越額の推移（一般会計，県予算ベース）

予算額・繰越額（百万円）

繰越率（%）

