

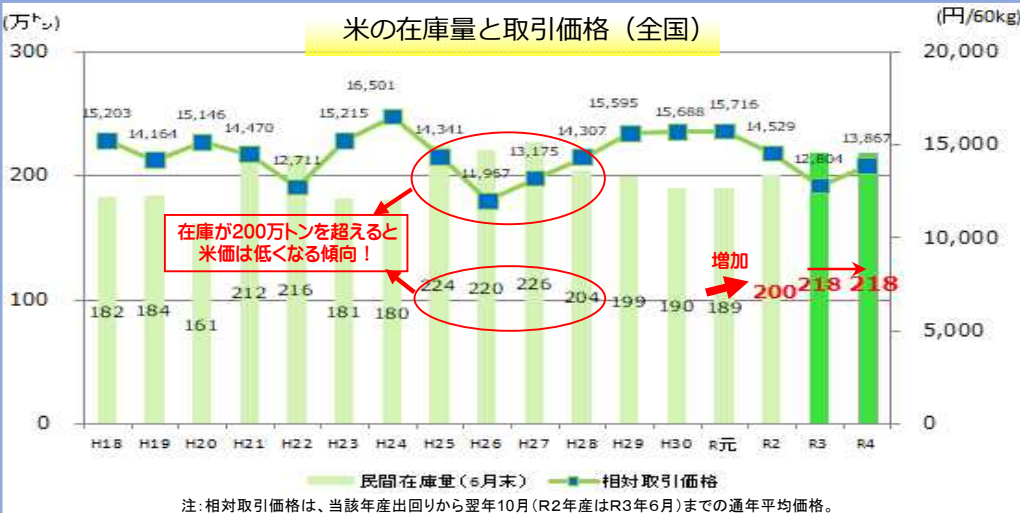
需要に応じた米生産で 米価・収入を安定させましょう

主食用米の生産が過剰になれば、米価は下落します
飼料用米やWCS用稲等に転換し、需給バランスをとりましょう

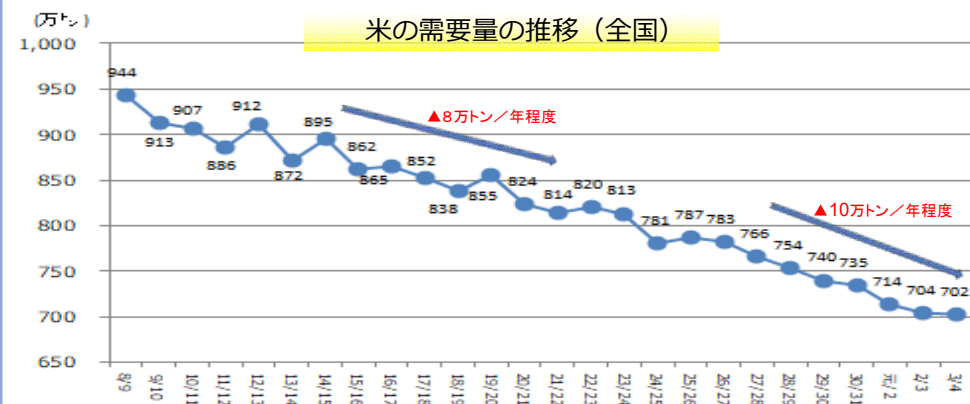


全国のお米をめぐる状況

飼料用米やWCS用稲等に
転換する際の支援内容は裏面へ！



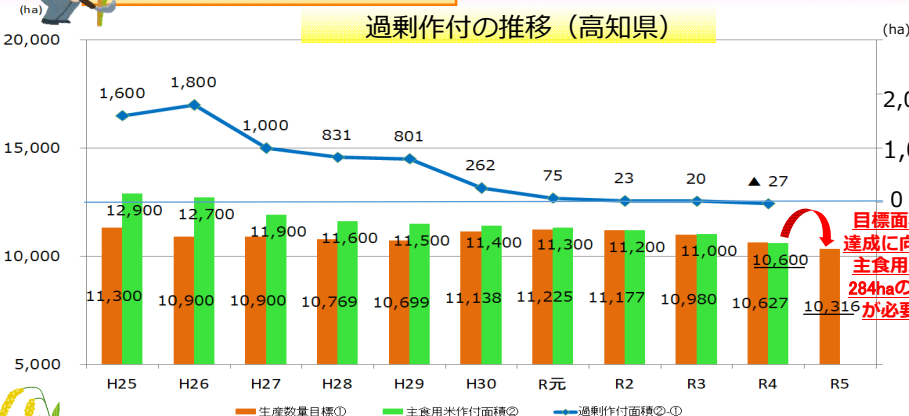
令和4年の6月末の
民間在庫量は、**218万
トン**となっています。
お米の価格は、生産
が過剰になって在庫量
が増えたと下落する恐
れがあります。



このままでは、お米の価格の下落が続く恐れが…



高知県のお米の状況



近年、高知県では目標と
均衡した作付面積になっ
ています。米価の安定のため
に、引き続き、**主食用米
から飼料用米やWCS用稲
等に転換**しましょう！

最近では飼料や肥料等が高
くなっています。耕種農家と
畜産農家がつながり「**耕畜
連携**」に取り組みましょ
う！

《 交付対象者 》 販売農家、集落営農

※支援内容及び助成単価は予定です

飼料用米・米粉用米

支援内容	助成単価
戦略作物助成	収量に応じ 55,000~105,000円/10a※1、2
担い手加算	10,000円/10a (最大)
面的集積加算	5,000円/10a (最大)
耕畜連携助成 (注：米粉用米は対象外)	13,000円/10a (最大)

※1 数量払いによる助成は、農産物検査機関による数量確認を受けていることが条件です。また、地域の標準単収値が基準となって単価が決まります。

(例) 収量が地域の標準単収値であれば80,000円/10a

※2 飼料用米の一般品種はR6年度から標準単価が段階的に引き下げられ、R8年度において6.5万円/10a (5.5~7.5万円/10a) になります。

加工用米

支援内容	助成単価
戦略作物助成	20,000円/10a
複数年契約の 取組加算※3	12,000円/10a (最大)
担い手加算	10,000円/10a (最大)
面的集積加算	5,000円/10a (最大)

※3 複数年契約は3年以上の契約

畜産農家のニーズが高まっています。

新市場開拓用米

新市場開拓用米とは、輸出用米等のことです。

支援内容	助成単価
コメの新市場開拓	20,000円/10a
複数年契約の取組加算※3	10,000円/10a
担い手加算	10,000円/10a (最大)
面的集積加算	5,000円/10a (最大)

※3 複数年契約は3年以上の契約

WCS用稲

支援内容	助成単価
戦略作物助成	80,000円/10a
担い手加算	10,000円/10a (最大)
面的集積加算	5,000円/10a (最大)
耕畜連携助成	13,000円/10a (最大)

適期防除の実施や専用品種への変更により、飼料用米等の増収を目指そう！



担い手加算交付対象者：認定農業者、認定新規就農者、集落営農、農地所有適格法人、「人・農地プラン」の中心経営体

面的集積加算交付対象者：非主食用米（飼料用米、加工用米、新市場開拓用米、米粉用米、WCS用稲）を1ha以上作付した販売農家（ただし、担い手加算対象者は除く）

耕畜連携助成対象者：畜産農家と利用供給協定を結び、生産性向上の取組（2つ以上）、稲わら利用、水田放牧、資源循環等の耕畜連携に取り組み販売農家（自家利用の場合は自家利用計画を策定）

《ご注意ください》担い手加算と面的集積加算の助成は、重複出来ません。



さらに、地域によって、非主食用米の作付支援の追加加算がある場合があります。詳しくは、地域の農業再生協議会に支援内容をご確認ください。

【参考】主食用米と飼料用米（担い手が取り組む場合）の収入額の比較

	A地区（基準単量 442kg/10a）の場合			B地区（基準単収 500kg/10a）の場合			C地区（基準単収 400kg/10a）の場合		
	主食用米	飼料用米 (基準単収)	飼料用米 (60kg増収)	主食用米	飼料用米 (基準単収)	飼料用米 (60kg増収)	主食用米	飼料用米 (基準単収)	飼料用米 (60kg増収)
販売価格	73,667	1,326	1,506	83,333	1,500	1,680	66,667	1,200	1,380
水田活用の直接支払交付金	戦略作物助成	80,000	90,000	80,000	90,000		80,000	90,000	
	担い手加算(県設定)	10,000	10,000	10,000	10,000	10,000	10,000	10,000	10,000
収入計	73,667	91,326	101,506	83,333	91,500	101,680	66,667	91,200	101,380

飼料用米と米粉用米は収量が増えたと交付金額が増えます(戦略作物助成の数量払い)

◆高知県の平均単収：442kg/10a (直近5年平均 (5中3)) ◆主食用米農家販売価格：10,000円/60kg、県内コシヒカリ2等) ◆飼料用米農家販売価格：180円/60kg (JA聞き取り)

《ご存じですか、収入保険》

●収入保険は、自然災害や価格低下だけでなく、**農業者の経営努力では避けられない収入減少が補償の対象**です。

安心して経営を続けるために加入する方が増えています。

<p>自然災害等で減収</p>	<p>市場価格が下落</p>	<p>災害で作付不能</p>	<p>けがや病気で収穫不能</p>
<p>倉庫の浸水被害</p>	<p>取引先の倒産</p>	<p>盗難や運搬中の事故</p>	<p>為替変動で大損</p>

- 加入できる方 青色申告を行っている農業者（個人・法人）です。
- 保険期間 税の収入算定期間と同じです。（例えば、個人なら1月~12月）

●収入保険のお問合せはこちらまで
 高知県内のNOSAI組合
 高知県農業共済組合 本所 ☎088-856-6550
 ○東部支所 ☎088-864-2220
 ○安芸事業所 ☎0887-35-2275
 ○中部支所 ☎088-856-7111
 ○西部支所 ☎0880-22-4333
 幡多事業所 ☎0880-37-5537



●お問い合わせ●

◆高知県農業振興部農業政策課 事業推進担当 ☎088-821-4511

◆地域農業再生協議会 (お住まいの市町村農業担当課または最寄りのJA)