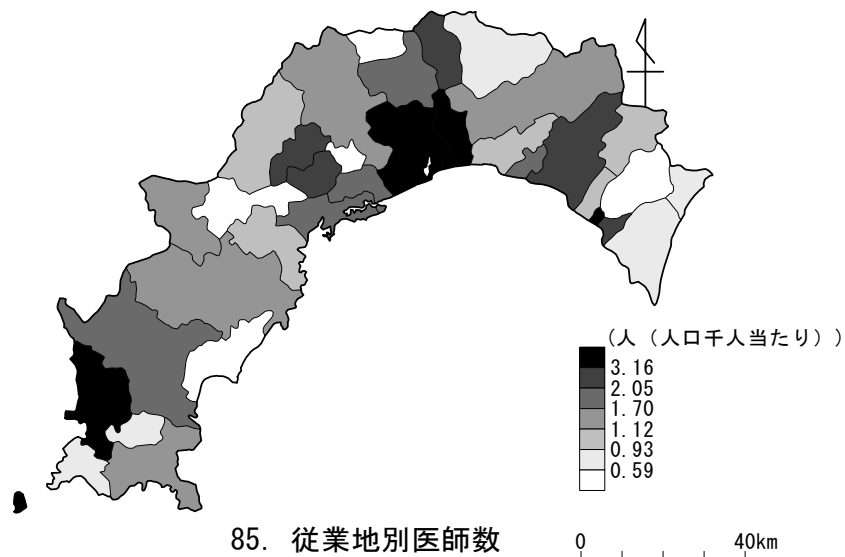
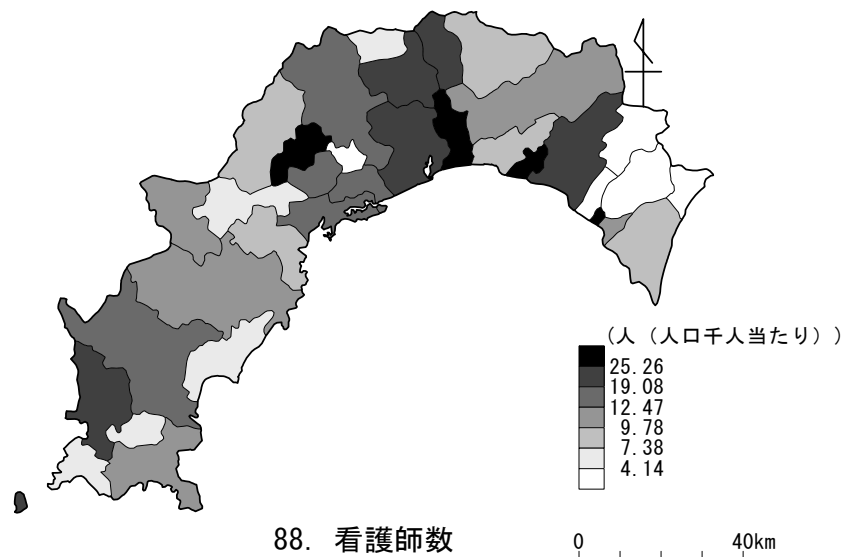


市町村名	指標名	85. 従業地別医師数		86. 従業地別歯科医師数		87. 従業地別薬剤師数	
		順位	人(人口千人当たり)	順位	人(人口千人当たり)	順位	人(人口千人当たり)
高知市		3	3.63	1	0.87	4	2.91
室戸市		25	0.80	18	0.40	22	0.74
安芸市		6	2.68	8	0.59	5	2.57
南国市		1	8.38	3	0.78	2	3.03
土佐市		11	1.87	14	0.49	8	2.15
須崎市		12	1.79	11	0.55	13	1.62
宿毛市		2	3.93	4	0.78	7	2.24
土佐清水市		19	1.12	7	0.66	19	1.12
四万十市		10	2.01	5	0.71	11	1.75
香南市		20	1.08	10	0.56	20	0.97
香美市		17	1.51	9	0.59	14	1.62
東洋町		26	0.71	20	0.36	10	1.78
奈半利町		7	2.31	2	0.87	1	3.18
田野町		4	3.16	6	0.70	6	2.46
安田町		22	1.04	21	0.35	23	0.70
北川村							
馬路村		21	1.06				
芸西村		13	1.78	28	0.25	18	1.27
本山町		8	2.16	26	0.27	15	1.62
大豊町		28	0.69	17	0.46	29	0.23
土佐町		14	1.70	29	0.24	9	1.95
大川村							
いの町		15	1.54	15	0.49	12	1.71
仁淀川町		23	0.97	16	0.49	26	0.49
中土佐町		24	0.93	19	0.40	25	0.66
佐川町		9	2.05	25	0.29	17	1.54
越知町		5	2.97	22	0.33	3	2.97
橋原町		18	1.36	27	0.27	21	0.82
日高村		32	0.19	30	0.19	28	0.38
津野町		30	0.48	24	0.32	27	0.48
四万十町		16	1.52	12	0.54	16	1.58
大月町		27	0.70	13	0.53	24	0.70
三原村		29	0.59				
黒潮町		31	0.33	23	0.33	30	0.16
高知県			2.99		0.69		2.23
年次資料出所		平成25年12月31日 医師・歯科医師・薬剤師調査 県健康長寿政策課		平成25年12月31日 医師・歯科医師・薬剤師調査 県健康長寿政策課		平成25年12月31日 医師・歯科医師・薬剤師調査 県健康長寿政策課	
備考							

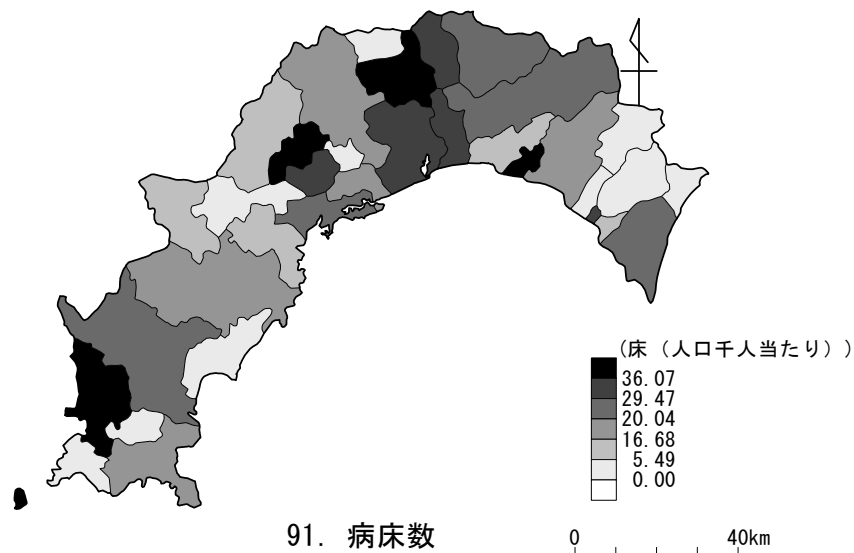


市町村名	指標名	88. 看護師数		89. 医療施設数		90. 歯科診療所数	
		順位	人(人口千人当たり)	順位	施設(人口千人当たり)	順位	所(人口千人当たり)
高知市		6	22.26	13	1.00	3	0.59
室戸市		21	9.25	22	0.80	13	0.40
安芸市		9	19.08	17	0.96	8	0.48
南国市		3	27.09	20	0.85	19	0.35
土佐市		13	13.48	29	0.67	15	0.39
須崎市		11	17.16	31	0.64	9	0.47
宿毛市		5	25.12	14	1.00	4	0.59
土佐清水市		19	9.78	32	0.59	10	0.46
四万十市		10	17.60	9	1.10	5	0.59
香南市		24	7.38	25	0.76	16	0.38
香美市		16	11.15	18	0.96	11	0.44
東洋町		32	2.50	26	0.71	18	0.36
奈半利町		18	10.12	4	1.45	1	0.87
田野町		4	25.26	11	1.05	2	0.70
安田町		34	2.09	27	0.70	20	0.35
北川村		33	2.14				
馬路村		31	3.18	2	2.12		
芸西村		2	27.49	12	1.02	28	0.25
本山町		8	19.17	21	0.81	26	0.27
大豊町		22	8.05	3	2.07	30	0.23
土佐町		7	19.47	6	1.22	29	0.24
大川村		28	4.76	1	2.38		
いの町		14	12.47	15	0.97	17	0.37
仁淀川町		20	9.58	16	0.97	23	0.32
中土佐町		23	7.98	10	1.06	14	0.40
佐川町		12	15.58	23	0.80	25	0.29
越知町		1	29.18	8	1.15	22	0.33
橋原町		17	10.35	5	1.36	27	0.27
日高村		30	3.76	33	0.56	31	0.19
津野町		29	4.14	24	0.80	24	0.32
四万十町		15	12.11	19	0.87	12	0.43
大月町		27	4.92	28	0.70	21	0.35
三原村		25	5.91	7	1.18	6	0.59
黒潮町		26	5.03	30	0.66	7	0.49
高知県			18.23		0.94		0.50
年次資料出所備考		平成25年 県健康長寿政策課資料 県健康長寿政策課 准看護師含む病院従事者		平成26年10月1日 県健康長寿政策課資料 県健康長寿政策課 歯科診療所を除く		平成26年10月1日 県健康長寿政策課資料 県健康長寿政策課	

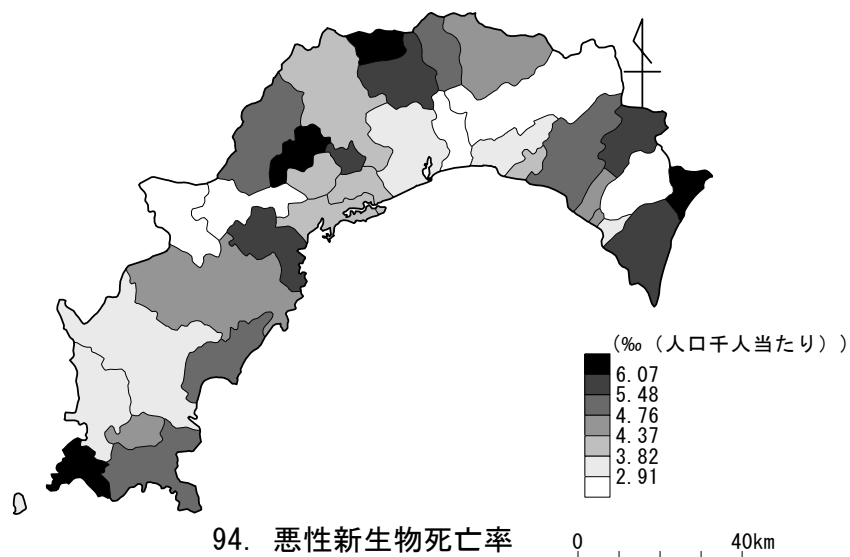


88. 看護師数

市町村名	指標名	91. 病床数		92. 国民健康保険加入率		93. 国民健康保険診療費	
		順位	床(人口千人当たり)	順位	%	順位	円(被保険者1人当たり)
高知市		8	32.06	33	23.70	22	304,744
室戸市		14	20.04	4	36.93	5	367,612
安芸市		16	19.57	6	36.69	21	305,067
南国市		5	35.92	30	25.95	17	312,515
土佐市		18	17.19	12	32.82	11	324,274
須崎市		10	27.89	11	32.87	31	261,354
宿毛市		4	36.07	10	33.13	32	258,001
土佐清水市		15	19.89	5	36.79	29	287,516
四万十市		11	27.15	18	29.47	33	251,370
香南市		21	9.98	23	28.49	13	321,778
香美市		12	25.43	17	29.75	15	315,917
東洋町				2	38.60	4	374,804
奈半利町		24	5.49	14	32.21	14	316,153
田野町		9	29.47	9	33.16	34	233,088
安田町				7	36.54	3	393,305
北川村				20	29.07	7	356,210
馬路村				32	25.00	2	433,912
芸西村		1	57.27	1	41.03	6	362,089
本山町		6	35.38	31	25.79	27	294,249
大豊町		13	21.15	25	27.89	1	470,444
土佐町		3	41.13	29	26.67	20	308,579
大川村				34	20.48	26	295,859
いの町		17	18.39	28	26.76	10	345,427
仁淀川町		20	10.55	19	29.24	9	346,136
中土佐町		23	6.78	15	31.33	12	321,951
佐川町		7	33.21	26	27.71	24	302,359
越知町		2	42.04	21	29.07	16	314,902
橋原町		22	8.17	24	28.12	19	309,126
日高村				27	27.63	25	297,396
津野町				22	28.88	28	288,097
四万十町		19	16.68	13	32.79	30	285,739
大月町		25	4.39	3	38.39	23	302,867
三原村		26	3.55	16	31.32	8	352,892
黒潮町				8	34.50	18	310,029
高知県			26.52		27.73		305,690
年次資料出所	平成26年10月1日 県健康長寿政策課資料 県健康長寿政策課 歯科診療所を含む			平成26年度 国民健康保険事業状況報告書、住民基本台帳人口 県国保指導課、総務省 国民健康保険被保険者 数/人口×100			平成26年度 国民健康保健事業状況報告書 県国保指導課
備考							



市町村名	指標名	94. 悪性新生物死亡率		95. 脳血管疾患死亡率		96. 心疾患死亡率	
		順位	‰(人口千人当たり)	順位	‰(人口千人当たり)	順位	‰(人口千人当たり)
高知市		28	3.00	31	0.98	32	1.81
室戸市		5	6.04	11	1.94	6	4.18
安芸市		13	4.89	27	1.10	27	2.64
南国市		32	2.69	20	1.56	30	1.93
土佐市		24	3.82	26	1.13	28	2.54
須崎市		23	4.00	30	1.07	18	3.02
宿毛市		27	3.38	18	1.64	29	2.39
土佐清水市		14	4.76	13	1.79	14	3.10
四万十市		25	3.74	19	1.62	16	3.07
香南市		29	2.91	22	1.45	24	2.69
香美市		30	2.90	24	1.25	19	3.02
東洋町		2	6.64	6	2.34	5	5.08
奈半利町		26	3.62	32	0.91	12	3.32
田野町		15	4.74	28	1.09	34	0.73
安田町		19	4.37	29	1.09	21	2.92
北川村		34	2.33	7	2.33	3	5.43
馬路村		9	5.48			13	3.29
芸西村		20	4.36	23	1.28	9	3.59
本山町		11	5.03	4	2.64	26	2.64
大豊町		16	4.73	1	3.99	1	7.22
土佐町		8	5.52	5	2.51	33	1.76
大川村		1	8.00			4	5.33
いの町		22	4.25	14	1.78	10	3.51
仁淀川町		12	4.93	2	3.35	2	5.46
中土佐町		6	5.61	15	1.73	31	1.87
佐川町		21	4.30	17	1.66	15	3.09
越知町		4	6.07	8	2.25	7	4.16
橋原町		33	2.41	3	2.68	25	2.68
日高村		7	5.59	9	2.20	11	3.39
津野町		31	2.72	16	1.70	17	3.06
四万十町		17	4.52	10	2.09	20	2.95
大月町		3	6.17	25	1.16	23	2.70
三原村		18	4.46	12	1.91	8	3.82
黒潮町		10	5.11	21	1.53	22	2.78
高知県			3.47		1.44		2.49
年次資料出所		平成26年 県健康長寿政策課資料 県健康長寿政策課		平成26年 県健康長寿政策課資料 県健康長寿政策課		平成26年 県健康長寿政策課資料 県健康長寿政策課	
備考							



94. 悪性新生物死亡率