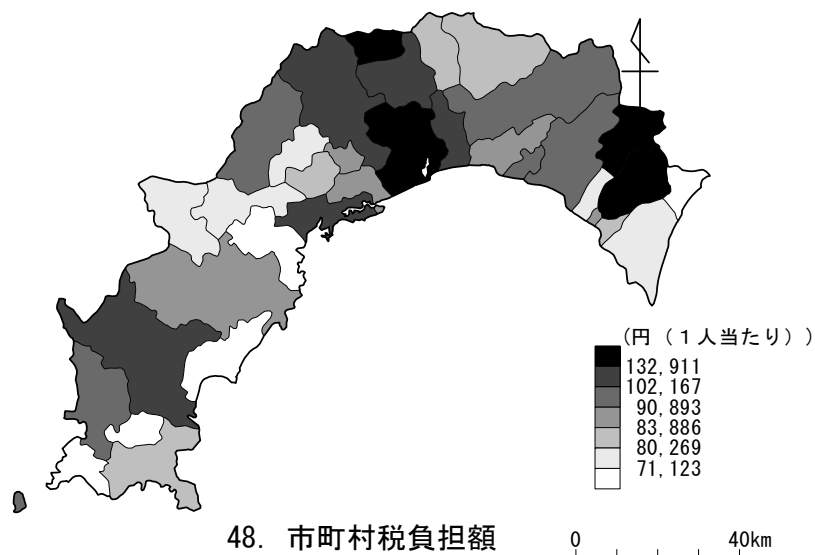
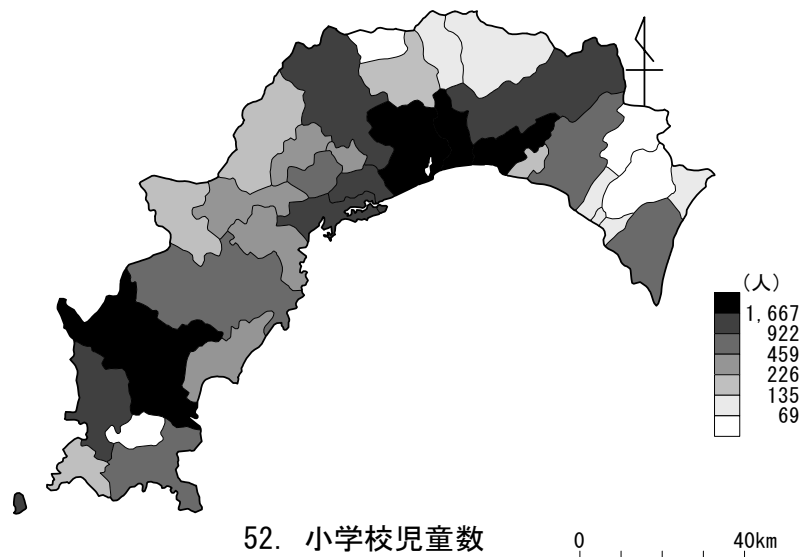


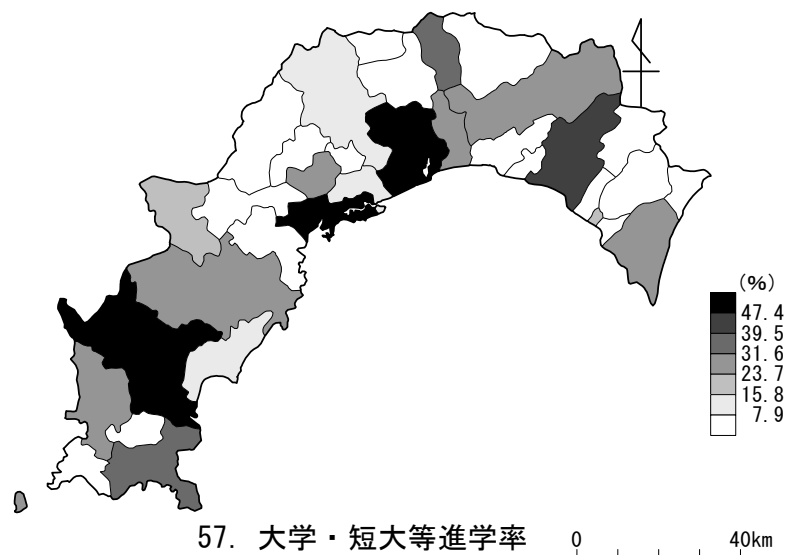
市町村名	指標名	49. 小学校数		50. 中学校数		51. 高等学校数	
		順位	校	順位	校	順位	校
高知市		1	43	1	27	1	17
室戸市		11	8	9	5	10	1
安芸市		6	12	4	6	5	2
南国市		5	14	5	6	2	4
土佐市		9	10	13	3	6	2
須崎市		12	8	6	6	3	3
宿毛市		10	9	7	6	7	2
土佐清水市		7	11	10	5	11	1
四万十市		2	26	2	14	4	3
香南市		13	8	11	4	12	1
香美市		14	8	12	4	13	1
東洋町		20	2	16	2		
奈半利町		21	2	22	1		
田野町		26	1	23	1	14	1
安田町		27	1	24	1		
北川村		28	1	25	1		
馬路村		22	2	17	2		
芸西村		29	1	26	1		
本山町		23	2	27	1	15	1
大豊町		24	2	28	1		
土佐町		30	1	29	1		
大川村		31	1	30	1		
いの町		3	17	3	7	8	2
仁淀川町		17	3	18	2		
中土佐町		15	5	14	3		
佐川町		16	4	15	3	16	1
越知町		25	2	31	1		
橋原町		32	1	32	1	17	1
日高村		18	3	19	2		
津野町		19	3	20	2		
四万十町		4	16	8	6	9	2
大月町		33	1	33	1		
三原村		34	1	34	1		
黒潮町		8	11	21	2	18	1
高知県			240		130		46
年次資料出所		平成27年5月1日 学校基本調査 県統計課		平成27年5月1日 学校基本調査 県統計課		平成27年5月1日 学校基本調査 県統計課	
備考							



市町村名	指標名	52. 小学校児童数		53. 小学校児童数		54. 中学校生徒数	
		順位	人	順位	人(1校当たり)	順位	人
高知市		1	17,531	1	408	1	10,132
室戸市		14	459	24	57	15	229
安芸市		10	778	18	65	8	502
南国市		2	2,493	5	178	2	1,118
土佐市		5	1,283	10	128	6	622
須崎市		9	922	11	115	5	674
宿毛市		8	994	13	110	9	484
土佐清水市		13	529	28	48	12	307
四万十市		4	1,667	19	64	3	1,013
香南市		3	1,828	2	229	4	854
香美市		6	1,111	8	139	7	529
東洋町		28	73	31	37	29	43
奈半利町		26	118	22	59	26	61
田野町		27	100	14	100	27	47
安田町		29	69	17	69	28	47
北川村		31	58	23	58	32	29
馬路村		33	33	34	17	33	19
芸西村		21	182	4	182	21	115
本山町		25	123	20	62	25	66
大豊町		30	69	32	35	30	42
土佐町		22	149	6	149	23	78
大川村		34	17	33	17	34	17
いの町		7	1,012	21	60	10	480
仁淀川町		23	146	27	49	22	110
中土佐町		17	258	26	52	16	149
佐川町		12	592	7	148	13	306
越知町		19	226	12	113	19	126
橋原町		24	135	9	135	24	75
日高村		18	249	16	83	18	130
津野町		16	279	15	93	17	131
四万十町		11	762	29	48	11	395
大月町		20	207	3	207	20	119
三原村		32	56	25	56	31	35
黒潮町		15	456	30	41	14	257
高知県			34,964		146		19,341
年次資料出所備考		平成27年5月1日 学校基本調査 県統計課 学校所在地による集計		平成27年5月1日 学校基本調査 県統計課 学校所在地による集計		平成27年5月1日 学校基本調査 県統計課 学校所在地による集計	



市町村名	指標名	55. 中学校生徒数		56. 高等学校生徒数		57. 大学・短大等進学率	
		順位	人(1校当たり)	順位	人	順位	%
高知市		1	375	1	11,776	1	55.3
室戸市		28	46	12	164	11	23.9
安芸市		12	84	6	435	4	43.0
南国市		4	186	2	1,905	7	29.8
土佐市		3	207	9	297	16	13.3
須崎市		10	112	3	1,361	2	54.1
宿毛市		13	81	5	689	12	23.9
土佐清水市		22	61	10	184	6	32.2
四万十市		16	72	4	929	3	52.7
香南市		2	214	15	140		
香美市		5	132	8	418	10	25.4
東洋町		32	22	19	0		
奈半利町		23	61	20	0		
田野町		26	47	18	72	14	15.8
安田町		27	47	21	0		
北川村		31	29	22	0		
馬路村		34	10	23	0		
芸西村		9	115	24	0		
本山町		18	66	17	101	5	36.4
大豊町		29	42	25	0		
土佐町		14	78	26	0		
大川村		33	17	27	0		
いの町		17	69	7	435	15	15.6
仁淀川町		24	55	28	0		
中土佐町		25	50	29	0		
佐川町		11	102	11	166	9	28.0
越知町		7	126	30	0		
橋原町		15	75	16	117	13	18.2
日高村		21	65	31	0		
津野町		20	66	32	0		
四万十町		19	66	13	157	8	28.1
大月町		8	119	33	0		
三原村		30	35	34	0		
黒潮町		6	129	14	146	17	8.9
高知県			149		19,492		46.9
年次資料出所備考		平成27年5月1日 学校基本調査 県統計課 学校所在地による集計		平成27年5月1日 学校基本調査 県統計課 学校所在地による集計		平成27年5月1日 学校基本調査 県統計課 学校所在地による集計	



市町村名	指標名	58. 公民館数		59. 図書館数		60. 体育館数	
		順位	館	順位	館	順位	館
高知市		1	41	1	7	10	3
室戸市		11	3	8	1	17	1
安芸市		2	19	9	1	3	5
南国市		3	15	10	1	4	5
土佐市		12	3	2	3	18	1
須崎市		7	7	11	1	6	4
宿毛市		9	6	12	1	11	3
土佐清水市		19	1	13	1	19	1
四万十市		8	7	14	1	13	2
香南市		4	14	3	2	7	4
香美市		5	13	4	2	8	4
東洋町		16	2	15	1	20	1
奈半利町							
田野町				16	1	21	1
安田町		20	1				
北川村							
馬路村							
芸西村				17	1	22	1
本山町		17	2			23	1
大豊町		6	13				
土佐町				18	1	1	8
大川村						24	1
いの町		10	5	19	1	14	2
仁淀川町		18	2			15	2
中土佐町		21	1			9	4
佐川町		22	1	20	1	16	2
越知町		13	3	21	1	25	1
橋原町						5	5
日高村		14	3	22	1		
津野町				5	2	12	3
四万十町		23	1	6	2	2	7
大月町		15	3				
三原村		24	1				
黒潮町				7	2		
高知県			167		35		72
年次資料出所		平成26年度市町村行財政の状況 県市町村振興課		平成26年度市町村行財政の状況 県市町村振興課		平成26年度市町村行財政の状況 県市町村振興課	
備考							

