

高知市消費者物価指数〈令和7年11月分〉

令和7年12月19日公表
高知県統計分析課
088-823-9346

- | | | |
|-----------------------------------|----------------|--------------|
| (1) 総合 113.1 (令和2年=100) | 前年同月比は 2.7%の上昇 | 前月比は 0.3%の上昇 |
| (2) 生鮮食品を除く総合 112.3 | 前年同月比は 2.8%の上昇 | 前月比は 0.4%の上昇 |
| (3) 生鮮食品及びエネルギーを除く総合 111.8 | 前年同月比は 3.2%の上昇 | 前月比は 0.2%の上昇 |

●前年同月比は 2.7%の上昇

〈上昇〉		〈寄与した主な内訳〉
・食料	6.8%	[穀類]うるち米[菓子類]チョコレート
・教養娯楽	2.5%	[書籍・他の印刷物]新聞代（地方・ブロック紙）
・光熱・水道	2.1%	[電気代]電気代
・被服及び履物	2.1%	[洋服]背広服（秋冬物、普通品）、男性用ズボン（春夏物）
・交通・通信	2.1%	[通信]通信料（携帯電話）
・家具・家事用品	0.9%	[家事用消耗品]洗濯用洗剤
・保健医療	0.3%	[医薬品・健康保持用摂取品]皮膚病薬
・諸雑費	0.3%	[理美容品]クレンジング、ボディソープ
・住居	0.2%	[設備修繕・維持]駐車場工事費

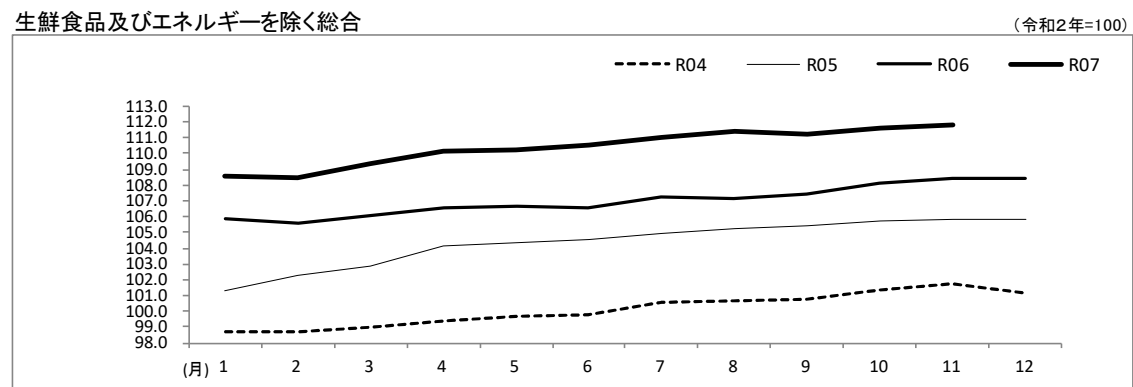
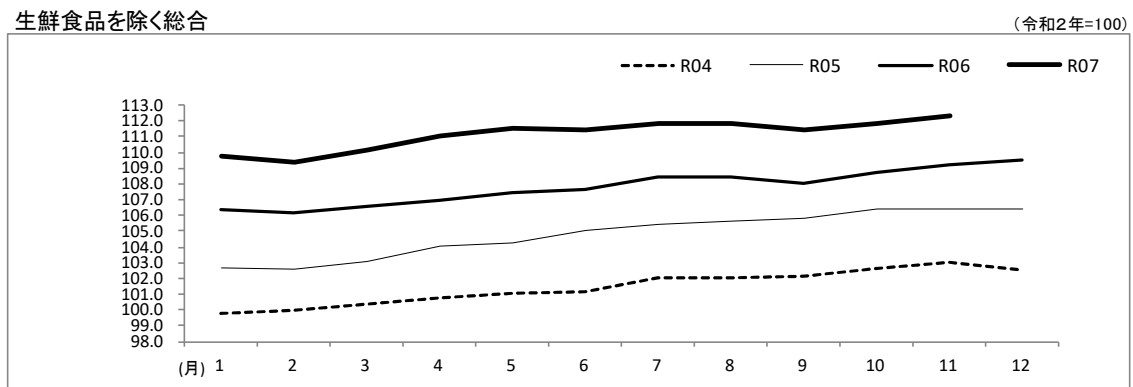
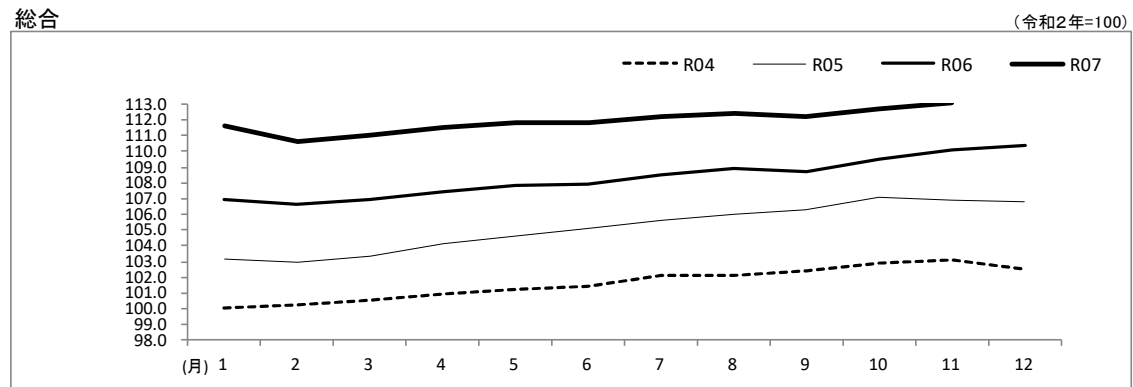
〈下落〉		〈寄与した主な内訳〉
・教育	△6.0%	[授業料等]高等学校授業料（公立）

●前月比は 0.3%の上昇

〈上昇〉		〈寄与した主な内訳〉
・光熱・水道	3.5%	[電気代]電気代
・家具・家事用品	0.9%	[家事用耐久財]ルームエアコン
・食料	0.5%	[肉類]牛肉（輸入品）
・保健医療	0.4%	[医薬品・健康保持用摂取品]皮膚病薬、ドリンク剤

〈下落〉		〈寄与した主な内訳〉
・教養娯楽	△0.5%	[教養娯楽用品]組立玩具
・被服及び履物	△0.3%	[履物類]運動靴[洋服]婦人用上着、婦人用コート
・諸雑費	△0.2%	[理美容用品]電気かみそり
・交通・通信	△0.2%	[自動車等関係費]ガソリン

○ 指数の動き



○ 高知市の指数 (令和2年=100)

	総合	食料	住居	光熱・水道	家具・家事用品	被服及び履物	保健医療	交通・通信	教育	教養娯楽	諸雑費
ウェイト	10000	2659	2031	692	398	342	435	1559	293	900	691
令和6年11月	110.1	121.4	105.8	111.8	119.0	112.6	106.8	96.2	104.8	111.6	105.7
令和7年10月	112.7	129.1	106.1	110.3	118.9	115.4	106.7	98.5	98.5	115.0	106.3
令和7年11月	113.1	129.7	106.0	114.2	120.0	115.0	107.1	98.2	98.5	114.3	106.1
前年同月比(%)	2.7	6.8	0.2	2.1	0.9	2.1	0.3	2.1	△ 6.0	2.5	0.3
寄与度(前年同月比)		2.00	0.05	0.15	0.04	0.07	0.01	0.29	△ 0.17	0.23	0.02
前月比(%)	0.3	0.5	0.0	3.5	0.9	△ 0.3	0.4	△ 0.2	0.0	△ 0.5	△ 0.2
寄与度(前月比)		0.14	△ 0.01	0.24	0.04	△ 0.01	0.01	△ 0.03	0.00	△ 0.05	△ 0.01