高知市消費者物価指数〈令和８年10月分〉

令和８年11月20日公表
高知県統計分析課
088-823-9783

（１）**総合　102.4**（令和７年＝100）
　　前年同月比は1.7%の上昇　　前月比は1.1%の上昇

（２）**生鮮食品を除く総合　102.2**
　　前年同月比は1.5%の上昇　　前月比は1.1%の上昇

（３）**生鮮食品及びエネルギーを除く総合　102.5**
　　前年同月比は1.4%の上昇　　前月比は0.9%の上昇

●前年同月比は1.7%の上昇

〈上昇〉		〈寄与した主な内訳〉
・家具・家事用品	5.6%	[家庭用耐久財]ルームエアコン [家事用消耗品]トイレットペーパー、洗濯用洗剤、ポリ袋、柔軟仕上剤
・教養娯楽	3.6%	[教養娯楽用品]競技用靴 [教養娯楽サービス]宿泊料
・交通・通信	2.7%	[自動車等関係費]ガソリン、自動車保険料（任意） [通信]携帯電話機
・食料	2.3%	[魚介類]ぶり、かつお節 [肉類]牛肉（輸入品） [野菜・海藻]キャベツ、はくさい、レタス [菓子類]ポテトチップス [調理食品]すし（弁当） [外食]すし（外食）
・光熱・水道	2.3%	[電気代]電気代 [ガス代]都市ガス代、プロパンガス
・諸雑費	2.3%	[理美容サービス]カット代 [他の諸雑費]保育所保育料
・保健医療	1.9%	[保健医療サービス]診療代
・被服及び履物	1.1%	[シャツ・セーター類]ブラウス（半袖）、女性用Ｔシャツ（半袖）、女性用セーター（長袖）
〈下落〉		〈寄与した主な内訳〉
・住居	△1.0%	[家賃]民営家賃、持家の帰属家賃
・教育	△3.8%	[授業料等]高等学校授業料（私立）

●前月比は1.1%の上昇

〈上昇〉		〈寄与した主な内訳〉
・光熱・水道	7.1%	[電気代]電気代 [上下水道料]水道料
・教養娯楽	2.0%	[教養娯楽サービス]宿泊料
・被服及び履物	1.2%	[洋服]男性用上着 [シャツ・セーター類]女性用セーター（長袖）
・食料	1.1%	[魚介類]ぶり [野菜・海藻]キャベツ、はくさい、レタス、ブロッコリー [果物]りんご、みかん [調理食品]にぎりずし、冷凍ぎょうざ
・家具・家事用品	0.9%	[家庭用耐久財]洗濯機（洗濯乾燥機）
・諸雑費	0.3%	[身の回り用品]指輪
・住居	0.1%	[設備修繕・維持]火災・地震保険料
・交通・通信	0.1%	[通信]携帯電話機
〈下落〉		〈寄与した主な内訳〉
・保健医療	△0.1%	[医薬品・健康保持用摂取品]プロテインパウダー

○指数の動き

総合

（令和7年=100）

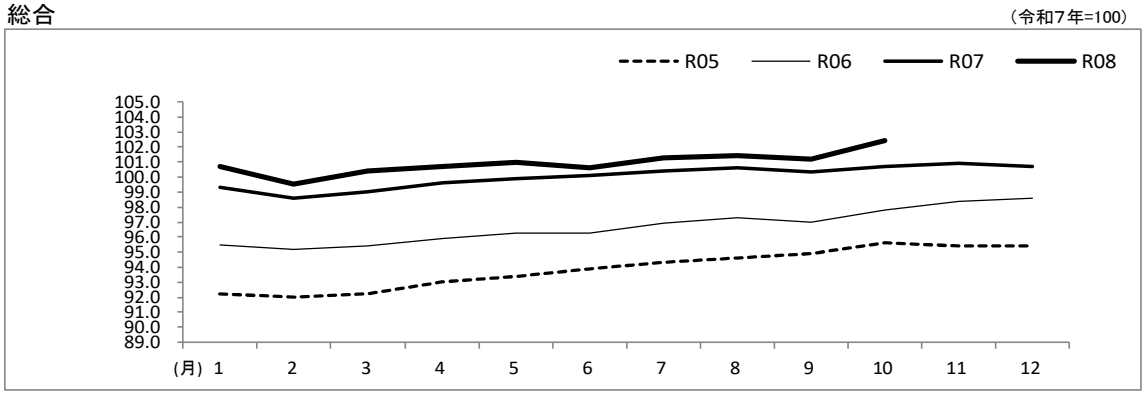

生鮮食品を除く総合

（令和7年=100）

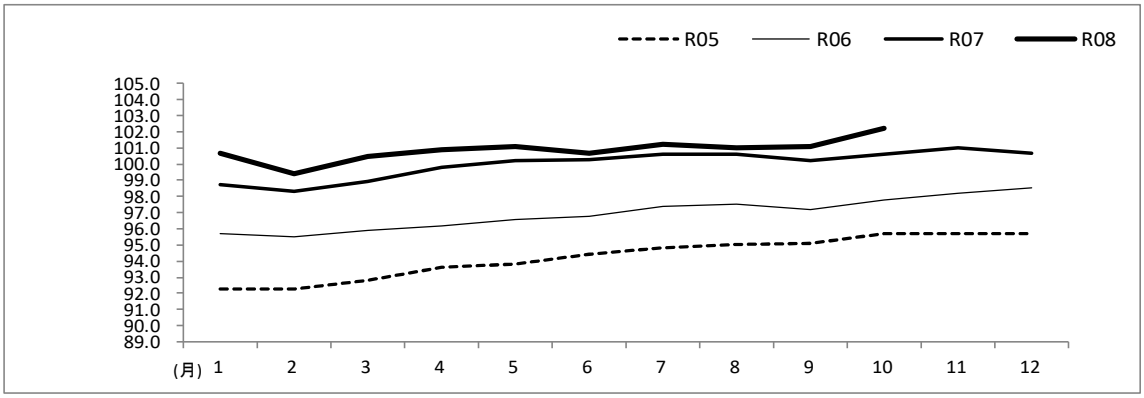

生鮮食品及びエネルギーを除く総合

（令和7年=100）

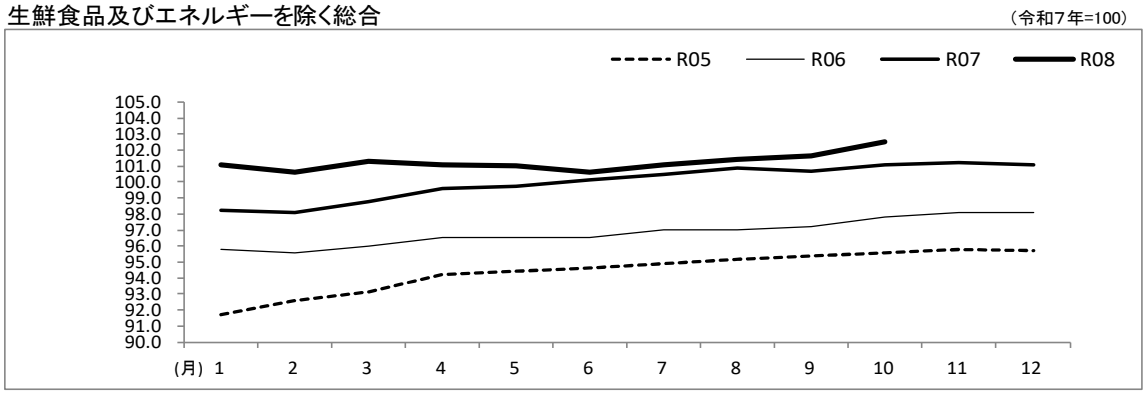

○高知市の指数（令和7年＝100）

	総　合	食　料	住　居	光熱・水道	家具・家事用品	被服及び履物	保　健医　療	交通・通信	教　育	教　養娯　楽	諸雑費
ウ エ イ ト	10000	2858	1919	779	388	311	462	1398	313	839	733
令和7年10月	100.7	102.1	99.9	97.2	99.4	101.3	100.3	100.8	99.3	101.5	100.8
令和8年9月	101.2	103.3	98.7	92.8	104.0	101.1	102.3	103.4	95.5	103.1	102.9
令和8年10月	102.4	104.4	98.9	99.4	105.0	102.3	102.2	103.5	95.5	105.2	103.1
前年同月比(%)	1.7	2.3	△ 1.0	2.3	5.6	1.1	1.9	2.7	△ 3.8	3.6	2.3
寄与度(前年同月比)		0.66	△ 0.20	0.17	0.22	0.03	0.09	0.37	△ 0.12	0.31	0.17
前月比　(%)	1.1	1.1	0.1	7.1	0.9	1.2	△ 0.1	0.1	0.0	2.0	0.3
寄与度(前月比)		0.31	0.03	0.51	0.04	0.04	0.00	0.02	0.00	0.17	0.02

高知市消費者物価指数

（令和7年＝100）

			総合	食料	住居	光熱・水道	家具・家事用品	被服及び履物	保健医療	交通・通信	教育	教養娯楽	諸雑費	生鮮食品を除く総合	生鮮食品及びエネルギーを除く総合	食料（酒類を除く）及びエネルギーを除く総合
指数	年平均	平成23	84.6	69.9	95.1	77.8	75.6	79.8	89.8	100.9	105.3	83.8	96.4	85.8	－	92.7
		24	84.6	70.3	94.5	79.3	76.2	79.5	88.9	101.1	105.4	82.9	95.8	85.7	－	92.2
		25	84.7	70.1	94.1	81.4	75.1	78.3	88.3	102.7	105.5	81.9	97.2	85.8	－	91.9
		26	87.1	73.0	94.7	86.4	78.8	79.8	88.9	105.2	107.0	84.3	100.8	88.1	－	93.7
		27	88.1	75.7	94.5	85.4	80.0	82.9	89.7	103.9	107.8	85.5	101.2	88.8	89.3	94.5
		28	88.0	77.1	94.2	82.3	79.3	84.6	90.3	100.8	107.9	86.2	101.4	88.5	89.7	94.6
		29	88.6	77.9	93.7	84.6	81.3	84.7	91.2	101.4	108.1	86.6	101.4	89.1	89.9	94.5
		30	89.0	78.4	93.2	88.2	78.8	83.8	92.2	102.6	107.7	87.1	101.8	89.5	89.8	94.2
		令和元	89.4	78.3	93.6	89.9	81.0	86.2	93.0	102.4	106.6	88.2	100.6	90.1	90.3	94.7
		2	89.3	79.3	94.2	88.3	83.7	87.7	93.6	102.0	99.9	88.0	94.5	89.9	90.5	94.6
		3	89.0	79.4	94.8	89.8	85.1	89.6	94.0	95.9	102.1	88.6	95.5	89.7	89.9	93.7
		4	90.7	82.2	96.6	96.9	86.7	91.7	93.5	94.3	103.1	89.2	96.1	91.3	90.6	93.8
		5	93.9	88.6	99.0	91.1	95.6	95.1	96.7	96.4	103.6	92.6	95.8	94.3	94.4	96.6
		6	96.7	92.5	99.6	97.5	98.1	97.1	98.9	97.6	104.5	97.4	97.9	96.9	96.8	98.5
		7	100.0	100.0	100.0	100.0	100.0	100.0	100.0	100.0	100.0	100.0	100.0	100.0	100.0	100.0
	令和7.	10	100.7	102.1	99.9	97.2	99.4	101.3	100.3	100.8	99.3	101.5	100.8	100.6	101.1	100.7
		11	100.9	102.3	99.8	100.8	99.7	101.3	100.9	100.5	99.3	101.0	100.7	101.0	101.2	100.7
		12	100.7	102.3	99.9	100.8	97.6	101.2	100.9	99.5	99.3	100.3	100.7	100.7	101.1	100.4
		1	100.7	102.7	99.9	101.0	97.9	99.6	100.5	99.5	99.3	100.0	100.5	100.7	101.1	100.3
	令和8.	2	99.5	102.4	99.9	90.4	97.9	99.2	100.2	99.5	99.3	100.5	96.6	99.4	100.6	99.9
		3	100.4	102.2	99.9	90.9	98.6	99.0	100.7	103.4	99.3	101.0	99.7	100.5	101.3	100.6
		4	100.7	101.1	100.0	99.1	98.2	101.4	99.7	102.0	95.3	102.3	101.9	100.9	101.1	100.8
		5	101.0	102.0	98.4	102.7	98.6	101.5	99.8	102.0	95.5	102.5	102.2	101.1	101.0	100.4
		6	100.6	101.4	98.5	99.3	98.3	102.0	100.9	102.6	95.5	101.3	102.3	100.7	100.6	100.1
		7	101.3	102.9	98.6	99.6	101.0	100.9	101.8	103.0	95.5	101.9	102.4	101.2	101.1	100.5
		8	101.4	103.9	98.6	93.9	101.7	101.5	102.1	103.4	95.5	103.2	102.4	101.0	101.4	100.8
		9	101.2	103.3	98.7	92.8	104.0	101.1	102.3	103.4	95.5	103.1	102.9	101.1	101.6	101.0
		10	102.4	104.4	98.9	99.4	105.0	102.3	102.2	103.5	95.5	105.2	103.1	102.2	102.5	102.0
前月比（%）	令和7.	10	0.4	0.5	0.0	0.9	△0.4	△0.1	△0.5	0.9	0.0	0.9	0.4	0.4	0.4	0.3
		11	0.3	0.2	△0.1	3.8	0.3	0.0	0.6	△0.3	0.0	△0.5	△0.1	0.4	0.2	0.0
		12	△0.3	0.0	0.0	0.0	△2.1	△0.1	0.0	△1.0	0.0	△0.7	0.0	△0.3	△0.2	△0.2
		1	0.0	0.4	0.0	0.2	0.3	△1.5	△0.4	0.0	0.0	△0.3	△0.2	0.0	0.0	△0.1
	令和8.	2	△1.2	△0.3	0.0	△10.5	0.0	△0.4	△0.3	△0.1	0.0	0.5	△3.9	△1.3	△0.5	△0.4
		3	0.9	△0.2	0.0	0.5	0.8	△0.3	0.5	3.9	0.0	0.5	3.2	1.1	0.7	0.7
		4	0.3	△1.1	0.1	9.1	△0.4	2.5	△1.0	△1.4	△4.0	1.2	2.2	0.4	△0.2	0.2
		5	0.3	0.9	△1.6	3.6	0.4	0.1	0.1	0.1	0.2	0.2	0.3	0.2	△0.1	△0.4
		6	△0.4	△0.6	0.1	△3.3	△0.4	0.5	1.1	0.5	0.0	△1.1	0.1	△0.3	△0.4	△0.4
		7	0.7	1.5	0.0	0.2	2.8	△1.1	0.8	0.4	0.0	0.6	0.1	0.5	0.5	0.4
		8	0.1	1.0	0.0	△5.7	0.6	0.6	0.3	0.4	0.0	1.3	0.0	△0.2	0.3	0.3
		9	△0.1	△0.6	0.1	△1.2	2.3	△0.4	0.2	0.0	0.0	△0.1	0.4	0.1	0.2	0.2
		10	1.1	1.1	0.1	7.1	0.9	1.2	△0.1	0.1	0.0	2.0	0.3	1.1	0.9	1.0
前年同月比（%）	令和7.	10	2.9	7.7	0.3	1.3	△0.3	2.3	0.2	2.6	△6.0	2.9	0.7	2.9	3.2	1.4
		11	2.7	6.8	0.2	2.1	0.9	2.1	0.3	2.1	△6.0	2.5	0.3	2.8	3.2	1.3
		12	2.3	7.3	0.5	△2.0	△1.2	1.7	0.3	0.8	△6.0	2.6	0.5	2.3	3.0	1.1
		1	1.4	4.0	△0.1	△1.6	△0.7	1.8	2.5	0.5	△2.8	3.0	0.7	2.0	2.9	1.5
	令和8.	2	1.0	5.0	△0.2	△7.5	△1.8	2.1	1.6	△0.1	△2.8	2.7	△0.5	1.1	2.6	1.2
		3	1.4	4.7	△0.2	△6.7	△4.0	0.9	2.4	3.6	△2.8	2.4	0.2	1.6	2.6	1.2
		4	1.1	3.2	△0.1	△0.7	△3.7	0.8	△1.0	2.1	△3.8	1.4	1.6	1.1	1.6	0.8
		5	1.0	3.7	△1.6	△1.0	△2.1	1.5	△0.6	2.0	△3.8	1.5	2.0	0.8	1.3	0.5
		6	0.5	1.8	△1.5	△3.8	△1.0	2.3	0.7	2.7	△3.8	1.4	2.2	0.5	0.5	0.0
		7	0.9	2.7	△1.5	△2.7	0.6	0.1	1.2	2.7	△3.8	1.7	2.3	0.6	0.6	0.1
		8	0.7	2.0	△1.4	△4.2	1.3	0.7	1.9	2.7	△3.8	2.0	2.1	0.4	0.5	0.3
		9	1.0	1.7	△1.2	△3.6	4.2	△0.3	1.4	3.5	△3.8	2.5	2.5	0.9	0.9	0.6
		10	1.7	2.3	△1.0	2.3	5.6	1.1	1.9	2.7	△3.8	3.6	2.3	1.5	1.4	1.3

高知市中分類指数

（令和７年＝100）

中　　分　　類	ウエイト	令和07年平均	令和07年10月	令和08年9月	令和08年10月	前月比（%）	前年同月比（%）
総　　合	10000	100.0	100.7	101.2	102.4	1.1	1.7
食料	2858	100.0	102.1	103.3	104.4	1.1	2.3
穀類	255	100.0	104.3	95.8	95.8	0.0	△8.2
魚介類	189	100.0	105.4	113.4	110.9	△2.2	5.2
肉類	247	100.0	100.3	104.5	104.7	0.2	4.4
乳卵類	138	100.0	101.7	101.8	101.7	0.0	0.0
野菜・海藻	260	100.0	104.5	105.3	112.9	7.2	8.0
果物	115	100.0	92.0	99.0	92.9	△6.1	1.0
油脂・調味料	116	100.0	102.6	103.0	106.1	3.0	3.4
菓子類	279	100.0	103.9	106.4	106.6	0.2	2.6
調理食品	435	100.0	101.0	101.4	104.7	3.2	3.7
飲料	159	100.0	102.4	104.5	104.7	0.2	2.2
酒類	107	100.0	101.9	101.3	103.7	2.4	1.7
外食	559	100.0	101.4	103.0	103.4	0.3	2.0
住居	1919	100.0	99.9	98.7	98.9	0.1	△1.0
家賃	1764	100.0	99.9	98.4	98.3	0.0	△1.6
設備修繕・維持	155	100.0	99.9	102.8	104.9	2.0	5.0
光熱・水道	779	100.0	97.2	92.8	99.4	7.1	2.3
電気代	439	100.0	95.4	93.5	97.5	4.3	2.2
ガス代	172	100.0	98.9	100.7	102.6	1.9	3.8
他の光熱	13	100.0	98.9	109.3	112.0	2.4	13.2
上下水道料	155	100.0	100.0	80.7	100.0	24.0	0.0
家具・家事用品	388	100.0	99.4	104.0	105.0	0.9	5.6
家庭用耐久財	145	100.0	97.3	95.2	97.5	2.4	0.2
室内装備品	15	100.0	101.9	100.5	99.3	△1.1	△2.5
寝具類	19	100.0	91.7	97.1	93.9	△3.2	2.4
家事雑貨	70	100.0	99.7	105.2	105.7	0.5	6.0
家事用消耗品	115	100.0	102.6	116.9	117.7	0.7	14.7
家事サービス	24	100.0	100.0	99.7	99.7	0.0	△0.3
被服及び履物	311	100.0	101.3	101.1	102.3	1.2	1.1
衣料	119	100.0	102.5	95.5	97.4	2.0	△5.0
和服	1	100.0	100.0	100.0	100.0	0.0	0.0
洋服	118	100.0	102.5	95.5	97.4	2.0	△5.0
シャツ・セーター・下着類	110	100.0	100.1	105.5	106.5	1.0	6.4
シャツ・セーター類	82	100.0	100.6	106.3	107.0	0.7	6.3
下着類	28	100.0	98.6	103.1	105.0	1.9	6.5
履物類	45	100.0	101.7	104.1	104.1	0.0	2.3
他の被服	25	100.0	100.2	99.8	101.3	1.5	1.1
被服関連サービス	12	100.0	100.2	107.8	108.8	0.9	8.6

（令和７年＝100）

中　　分　　類	ウエイト	令和07年平均	令和07年10月	令和08年9月	令和08年10月	前月比（%）	前年同月比（%）
保健医療	462	100.0	100.3	102.3	102.2	△0.1	1.9
医薬品・健康保持用摂取品	124	100.0	101.1	102.4	101.9	△0.5	0.8
保健医療用品・器具	88	100.0	100.1	100.8	101.0	0.2	0.9
保健医療サービス	250	100.0	100.1	102.8	102.8	0.0	2.7
交通・通信	1398	100.0	100.8	103.4	103.5	0.1	2.7
交通	104	100.0	101.1	102.1	102.8	0.7	1.7
自動車等関係費	853	100.0	99.2	102.3	101.6	△0.7	2.4
通信	441	100.0	104.0	105.8	107.5	1.6	3.3
教育	313	100.0	99.3	95.5	95.5	0.0	△3.8
授業料等	203	100.0	98.9	91.2	91.2	0.0	△7.8
教科書・学習参考教材	5	100.0	100.1	103.3	103.3	0.0	3.2
補習教育	105	100.0	100.0	103.5	103.5	0.0	3.5
教養娯楽	839	100.0	101.5	103.1	105.2	2.0	3.6
教養娯楽用耐久財	62	100.0	97.9	104.0	104.6	0.6	6.9
教養娯楽用品	192	100.0	101.7	105.5	107.1	1.5	5.3
書籍・他の印刷物	83	100.0	102.5	103.5	103.7	0.2	1.2
教養娯楽サービス	501	100.0	101.7	102.0	104.8	2.7	3.0
諸雑費	733	100.0	100.8	102.9	103.1	0.3	2.3
理美容サービス	124	100.0	100.0	102.5	103.2	0.6	3.1
理美容用品	187	100.0	101.3	103.7	103.5	△0.2	2.1
身の回り用品	136	100.0	102.5	104.3	104.9	0.6	2.3
たばこ	32	100.0	100.2	103.1	105.5	2.4	5.3
他の諸雑費	253	100.0	100.0	101.6	101.6	0.0	1.6
生鮮食品	391	100.0	101.8	104.8	107.4	2.4	5.5
生鮮魚介	102	100.0	107.7	111.8	108.7	△2.8	0.9
生鮮野菜	179	100.0	104.7	104.3	115.6	10.8	10.4
生鮮果物	110	100.0	91.5	99.1	92.7	△6.4	1.4
生鮮食品を除く総合	9609	100.0	100.6	101.1	102.2	1.1	1.5
生鮮食品を除く食料	2468	100.0	102.1	103.0	103.9	0.9	1.8
持家の帰属家賃を除く総合	8684	100.0	100.8	101.7	103.0	1.3	2.2
持家の帰属家賃を除く住居	603	100.0	99.9	100.3	100.8	0.5	0.9
持家の帰属家賃を除く家賃	448	100.0	99.8	99.4	99.3	0.0	△0.5
持家の帰属家賃及び生鮮食品を除く総合	8294	100.0	100.7	101.6	102.8	1.2	2.1
エネルギー	883	100.0	96.0	96.2	98.6	2.5	2.7
食料（酒類を除く）及びエネルギーを除く総合	6366	100.0	100.7	101.0	102.0	1.0	1.3
教育関係費	377	100.0	99.7	92.7	92.7	0.1	△6.9
教養娯楽関係費	879	100.0	101.4	103.1	105.1	2.0	3.6
情報通信関係費	512	100.0	103.1	103.5	103.5	0.0	0.4
生鮮食品及びエネルギーを除く総合	8726	100.0	101.1	101.6	102.5	0.9	1.4

（１）食　　料　　指　　数　　104.4

前　　月　　比（＋）1.1％
前 年 同 月 比（＋）2.3％

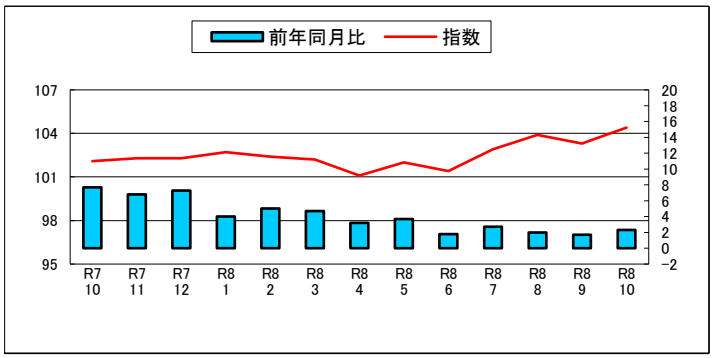

（２）住　　居　　指　　数　　98.9

前　　月　　比（＋）0.1％
前 年 同 月 比（△）1.0％

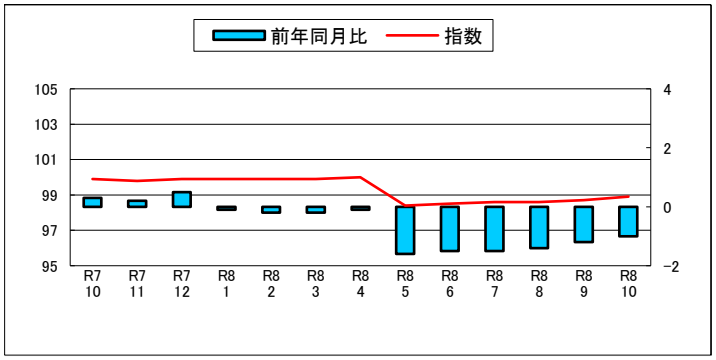

（３）光熱・水道指数　　99.4

前　　月　　比（＋）7.1％
前 年 同 月 比（＋）2.3％

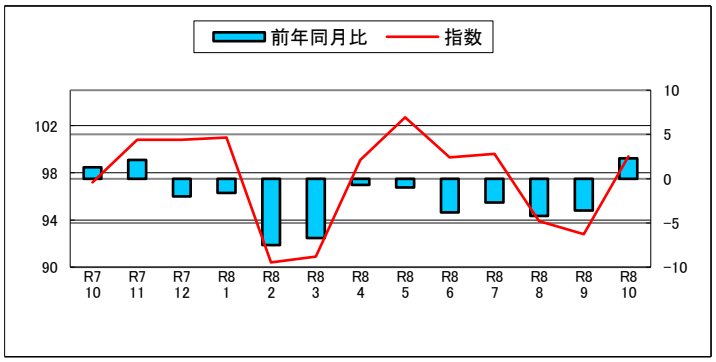

（４）家具・家事用品指数　　105.0

前　　月　　比（＋）0.9％
前 年 同 月 比（＋）5.6％

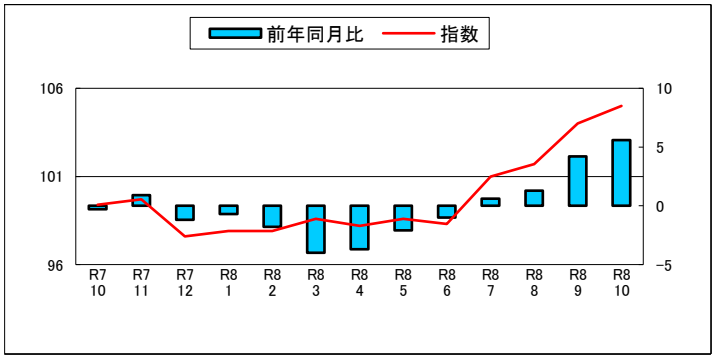

（５）被服及び履物指数　　102.3

前　　月　　比（＋）1.2％
前 年 同 月 比（＋）1.1％

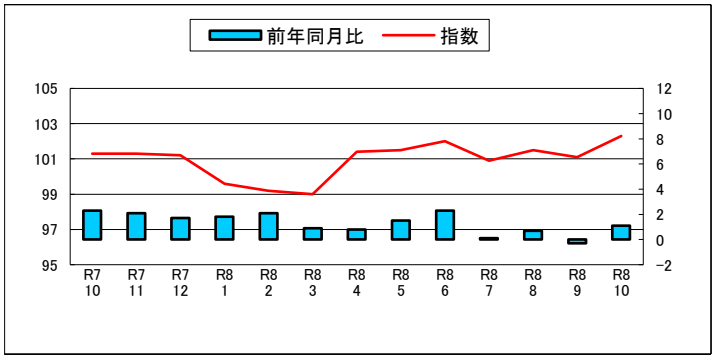

（６）保 健 医 療 指 数　102.2

前　　月　　比（△）0.1％
前 年 同 月 比（＋）1.9％

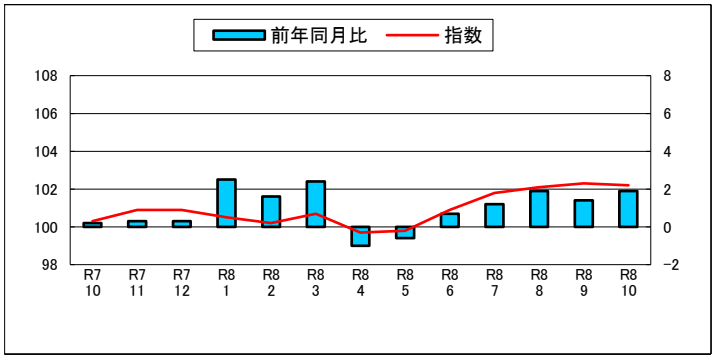

（７）交 通 ・ 通 信 指 数　103.5

前　　月　　比（＋）0.1％
前 年 同 月 比（＋）2.7％

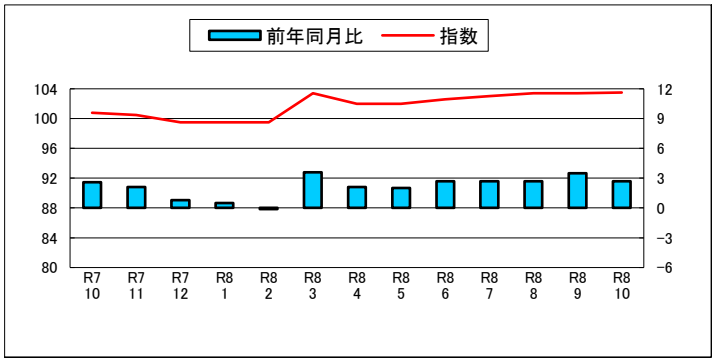

（８）教　　育　　指　　数　95.5

前　　月　　比　　0.0％
前 年 同 月 比（△）3.8％

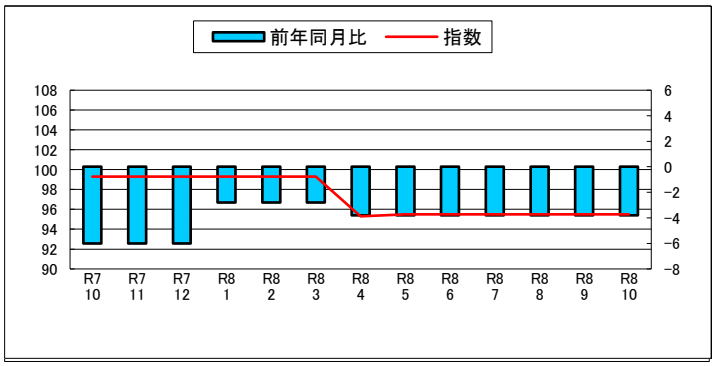

（９）教 養 娯 楽 指 数　105.2

前　　月　　比（＋）2.0％
前 年 同 月 比（＋）3.6％

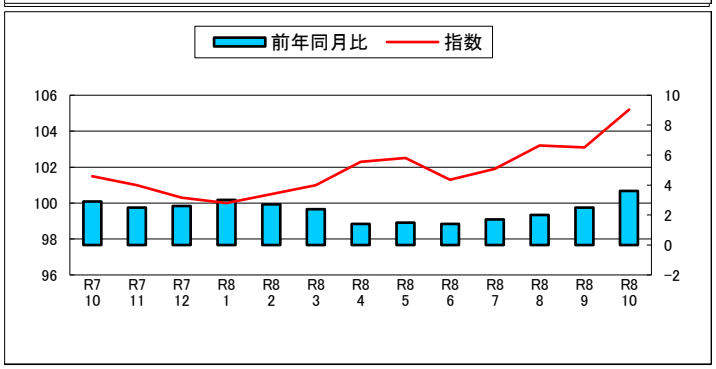

(10) 諸　雑　費　指　数　103.1

前　　月　　比（＋）0.3％
前 年 同 月 比（＋）2.3％

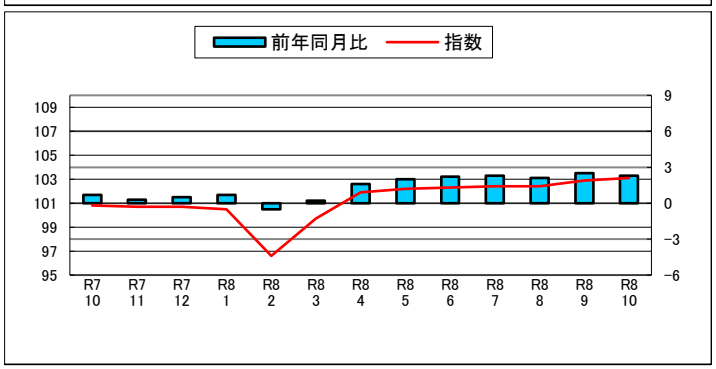

高知市消費者物価指数年平均

（令和7年＝100）

年	総合	前年比(%)	食料	住居	光熱・水道	家具・家事用品	被服及び履物	保健医療	交通・通信	教育	教養娯楽	諸雑費	生鮮食品を除く総合	生鮮食品及びエネルギーを除く総合	食料(酒類を除く)及びエネルギーを除く総合
昭和 45	28.4	－	21.7	31.5	26.0	63.8	24.1	36.1	40.0	17.2	35.6	30.4	28.8	－	－
46	30.4	7.0	23.3	32.4	27.2	67.3	26.7	36.7	42.5	18.9	39.2	32.1	30.9	－	－
47	32.1	5.6	24.5	36.2	27.4	68.9	28.2	40.0	45.1	20.2	40.8	34.3	32.7	－	－
48	36.0	12.1	27.8	39.6	28.1	78.3	34.9	39.4	48.8	22.1	45.5	36.2	36.8	－	－
49	43.9	21.9	34.7	44.8	35.9	101.4	42.2	42.7	58.5	26.1	55.7	41.5	44.8	－	－
50	49.0	11.6	39.4	47.6	39.9	106.2	44.7	49.0	65.4	33.5	64.1	46.7	50.0	－	－
51	53.6	9.4	42.9	53.0	43.9	108.2	50.0	52.4	71.7	38.2	67.8	54.7	54.5	－	－
52	58.5	9.1	45.9	59.8	47.8	113.8	55.2	55.2	82.8	44.1	72.0	58.5	59.6	－	－
53	61.1	4.4	47.1	66.7	47.3	115.1	58.7	60.3	83.5	49.2	74.6	59.9	62.7	－	－
54	63.1	3.3	48.1	68.6	48.6	118.3	62.3	61.1	89.1	51.9	75.9	61.4	64.8	－	－
55	68.1	7.9	51.8	71.9	65.5	129.1	65.1	61.9	95.3	54.6	81.4	67.5	69.4	－	－
56	70.7	3.8	53.7	74.4	68.9	137.5	68.0	64.1	97.8	57.4	85.2	70.1	72.3	－	－
57	72.8	3.0	54.4	76.2	72.2	135.6	72.4	66.1	103.1	61.6	87.0	71.8	74.6	－	－
58	73.5	1.0	55.5	77.3	71.9	137.5	68.9	66.7	102.5	64.6	89.2	74.4	75.3	－	－
59	75.1	2.2	57.0	78.7	71.4	143.6	70.3	68.8	103.4	66.6	91.0	76.3	76.8	－	－
60	76.8	2.3	58.5	80.6	71.8	144.4	73.1	73.1	104.6	68.6	92.8	77.3	78.5	－	－
61	77.1	0.4	58.7	81.4	69.7	143.9	73.6	74.4	104.3	70.4	94.1	78.4	78.9	－	－
62	77.0	−0.1	58.3	83.1	66.0	141.7	73.0	75.8	104.3	70.8	94.5	79.0	78.9	－	－
63	77.6	0.8	59.3	84.2	64.9	141.3	73.9	75.7	104.1	72.0	94.8	79.1	79.2	－	－
平成 元	79.2	2.1	60.6	85.4	64.6	142.6	78.7	76.8	105.6	74.2	96.1	79.1	80.9	－	－
2	81.8	3.3	64.3	87.5	64.9	141.6	81.7	77.1	106.2	76.7	99.1	80.6	82.6	－	－
3	84.0	2.7	67.1	88.2	65.9	140.0	86.1	76.8	107.2	80.3	101.8	82.1	84.6	－	－
4	84.4	0.5	66.9	88.1	65.8	140.3	87.0	78.7	105.3	84.2	105.0	83.4	85.4	－	－
5	84.9	0.6	67.5	88.4	65.9	134.3	86.5	79.6	106.1	87.6	106.5	84.7	85.9	－	－
6	85.4	0.6	68.0	89.8	66.0	130.2	88.0	78.9	105.9	90.2	106.2	86.8	86.5	－	－
7	85.5	0.1	67.7	91.0	67.5	126.7	88.0	78.5	106.1	93.3	105.3	87.0	86.5	－	－
8	85.8	0.4	67.4	92.1	67.1	126.8	90.1	79.7	105.8	95.8	104.1	87.8	86.8	－	－
9	87.1	1.5	68.7	92.8	70.5	125.4	91.6	83.6	106.2	98.4	105.6	88.4	88.2	－	－
10	88.2	1.3	70.2	94.1	69.2	122.3	94.8	89.7	103.3	100.6	105.6	89.0	88.7	－	－
11	88.3	0.1	70.4	95.4	68.4	118.8	95.5	89.2	102.4	102.8	105.4	89.7	89.1	－	－
12	87.6	−0.8	68.7	95.5	69.6	116.1	92.6	88.2	103.0	105.0	105.2	89.4	89.0	－	－
13	86.9	−0.8	68.5	95.2	70.2	112.5	88.3	89.7	103.0	107.0	100.9	89.6	88.2	－	－
14	86.0	−1.0	68.3	94.7	70.9	104.4	86.0	88.5	101.5	108.4	97.7	90.5	87.4	－	－
15	85.6	−0.5	68.2	94.7	70.7	99.9	82.8	91.6	101.4	110.2	95.6	90.4	86.9	－	－
16	85.7	0.1	68.9	95.2	70.7	94.5	82.9	91.9	101.5	111.5	93.6	91.0	86.6	－	－
17	85.4	−0.4	68.1	95.7	71.6	90.9	81.5	91.6	102.0	113.3	93.2	90.2	86.5	－	96.1
18	85.1	−0.4	67.7	94.8	74.4	90.8	79.1	91.6	101.7	115.5	92.0	90.6	86.3	－	95.2
19	85.1	0.0	67.1	95.6	75.4	89.1	80.5	91.3	101.7	116.9	91.0	91.5	86.4	－	95.2
20	86.3	1.4	69.3	95.2	78.4	88.7	80.7	90.6	104.0	117.7	91.4	91.9	87.7	－	95.2
21	85.5	−0.9	70.8	94.6	76.6	86.0	80.4	89.8	98.5	118.1	88.8	91.4	86.6	－	94.3
22	84.9	−0.7	69.9	95.6	76.3	79.8	79.5	89.9	99.7	107.6	88.1	93.1	86.1	－	93.7
23	84.6	−0.4	69.9	95.1	77.8	75.6	79.8	89.8	100.9	105.3	83.8	96.4	85.8	－	92.7
24	84.6	0.0	70.3	94.5	79.3	76.2	79.5	88.9	101.1	105.4	82.9	95.8	85.7	－	92.2
25	84.7	0.1	70.1	94.1	81.4	75.1	78.3	88.3	102.7	105.5	81.9	97.2	85.8	－	91.9
26	87.1	2.8	73.0	94.7	86.4	78.8	79.8	88.9	105.2	107.0	84.3	100.8	88.1	－	93.7
27	88.1	1.1	75.7	94.5	85.4	80.0	82.9	89.7	103.9	107.8	85.5	101.2	88.8	89.3	94.5
28	88.0	−0.1	77.1	94.2	82.3	79.3	84.6	90.3	100.8	107.9	86.2	101.4	88.5	89.7	94.6
29	88.6	0.7	77.9	93.7	84.6	81.3	84.7	91.2	101.4	108.1	86.6	101.4	89.1	89.9	94.5
30	89.0	0.5	78.4	93.2	88.2	78.8	83.8	92.2	102.6	107.7	87.1	101.8	89.5	89.8	94.2
令和 元	89.4	0.4	78.3	93.6	89.9	81.0	86.2	93.0	102.4	106.6	88.2	100.6	90.1	90.3	94.7
2	89.3	−0.1	79.3	94.2	88.3	83.7	87.7	93.6	102.0	99.9	88.0	94.5	89.9	90.5	94.6
3	89.0	−0.3	79.4	94.8	89.8	85.1	89.6	94.0	95.9	102.1	88.6	95.5	89.7	89.9	93.7
4	90.7	1.9	82.2	96.6	96.9	86.7	91.7	93.5	94.3	103.1	89.2	96.1	91.3	90.6	93.8
5	93.9	3.5	88.6	99.0	91.1	95.6	95.1	96.7	96.4	103.6	92.6	95.8	94.3	94.4	96.6
6	96.7	3.0	92.5	99.6	97.5	98.1	97.1	98.9	97.6	104.5	97.4	97.9	96.9	96.8	98.5
7	100.0	3.4	100.0	100.0	100.0	100.0	100.0	100.0	100.0	100.0	100.0	100.0	100.0	100.0	100.0