

高知市消費者物価指数〈令和8年2月分〉

令和8年3月24日公表
高知県統計分析課
088-823-9346

(1) 総合 111.5 (令和2年=100)	前年同月比は 0.9%の上昇	前月比は 1.2%の下落
(2) 生鮮食品を除く総合 110.5	前年同月比は 1.0%の上昇	前月比は 1.2%の下落
(3) 生鮮食品及びエネルギーを除く総合 111.1	前年同月比は 2.4%の上昇	前月比は 0.5%の下落

●前年同月比は 0.9%の上昇

〈上昇〉		〈寄与した主な内訳〉
・食料	5.7%	[穀類]うるち米
・教養娯楽	2.7%	[書籍・他の印刷物]新聞代 (地方・ブロック紙) [教養娯楽サービス]宿泊料
・被服及び履物	2.1%	[洋服]背広服 (秋冬物、普通品)、男性用ズボン (春夏物) 男子用学校制服

〈下落〉		〈寄与した主な内訳〉
・光熱・水道	△8.1%	[電気代]電気代 [ガス代]プロパンガス
・教育	△5.9%	[授業料等]高等学校授業料 (公立)
・家具・家事用品	△2.2%	[家庭用耐久財]ルームエアコン
・諸雑費	△1.6%	[他の諸雑費]保育所保育料
・保健医療	△1.5%	[保健医療用品・器具]マスク
・交通・通信	△0.7%	[自動車等関連費]ガソリン
・住居	△0.1%	[家賃]民営家賃、持家の帰属家賃

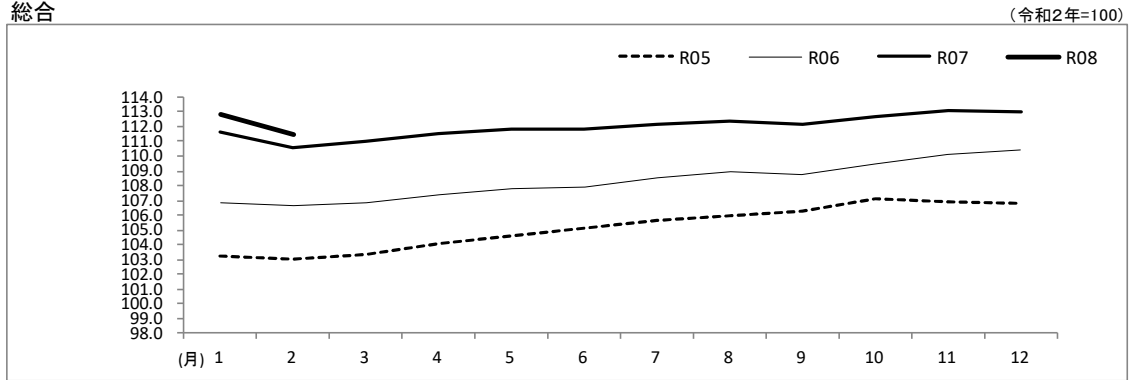
●前月比は 1.2%の下落

〈上昇〉		〈寄与した主な内訳〉
・教養娯楽	0.4%	[教養娯楽サービス]宿泊料

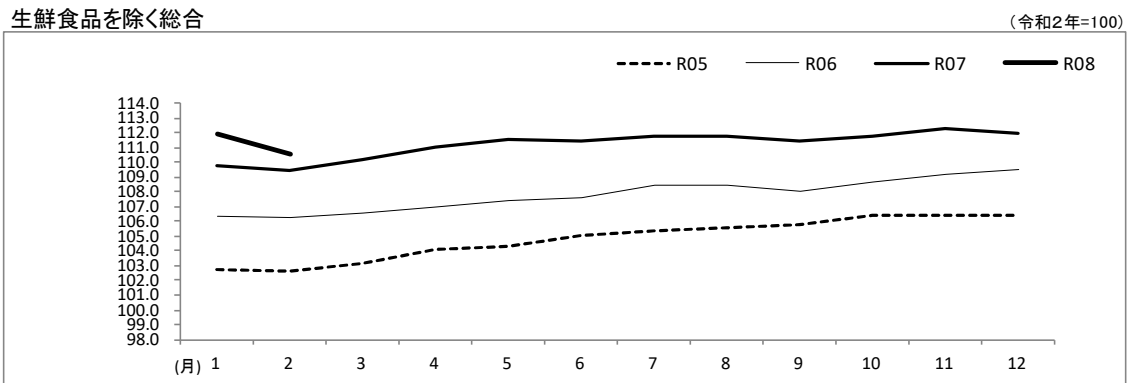
〈下落〉		〈寄与した主な内訳〉
・光熱・水道	△10.7%	[電気代]電気代 [ガス代]プロパンガス
・諸雑費	△3.8%	[他の諸雑費]保育所保育料、学童保育料
・家具・家事用品	△1.0%	[家庭用耐久財]ルームエアコン
・保健医療	△0.6%	[保健医療用品・器具]マスク
・食料	△0.4%	[外食]学校給食費 (小学校、中学校)
・被服及び履物	△0.3%	[シャツ・セーター・下着類]子供用 T シャツ (長袖)
・交通・通信	△0.1%	[交通]高速自動車国道料金

○指数の動き

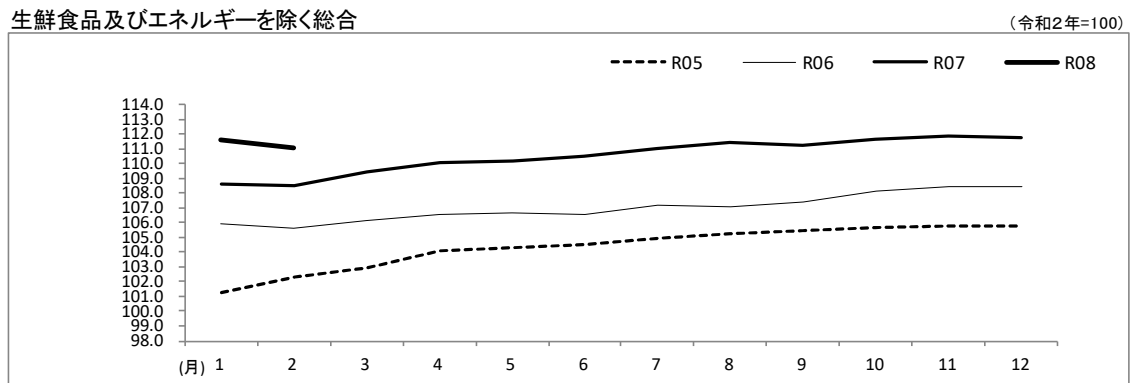
総合



生鮮食品を除く総合



生鮮食品及びエネルギーを除く総合



○高知市の指数(令和2年=100)

(高知市)

	総合	食料	住居	光熱・水道	家具・家事用品	被服及び履物	保健医療	交通・通信	教育	教養娯楽	諸雑費
ウェイト	10000	2659	2031	692	398	342	435	1559	293	900	691
令和7年2月	110.6	122.7	106.2	111.1	118.4	111.0	106.9	98.1	104.8	111.1	103.4
令和8年1月	112.8	130.1	106.1	114.3	116.9	113.7	106.0	97.4	98.5	113.6	105.8
令和8年2月	111.5	129.6	106.1	102.1	115.7	113.3	105.3	97.4	98.5	114.0	101.7
前年同月比(%)	0.9	5.7	△ 0.1	△ 8.1	△ 2.2	2.1	△ 1.5	△ 0.7	△ 5.9	2.7	△ 1.6
寄与度(前年同月比)		1.67	△ 0.03	△ 0.56	△ 0.10	0.07	△ 0.06	△ 0.10	△ 0.16	0.24	△ 0.10
前月比(%)	△ 1.2	△ 0.4	0.0	△ 10.7	△ 1.0	△ 0.3	△ 0.6	△ 0.1	0.0	0.4	△ 3.8
寄与度(前月比)		△ 0.12	0.00	△ 0.75	△ 0.04	△ 0.01	△ 0.03	△ 0.01	0.00	0.03	△ 0.25