

高知市消費者物価指数〈令和8年3月分〉

令和8年4月24日公表
高知県統計分析課
088-823-9783

(1) 総合 112.3 (令和2年=100)	前年同月比は 1.1%の上昇	前月比は 0.7%の上昇
(2) 生鮮食品を除く総合 111.7	前年同月比は 1.4%の上昇	前月比は 1.0%の上昇
(3) 生鮮食品及びエネルギーを除く総合 111.8	前年同月比は 2.2%の上昇	前月比は 0.6%の上昇

●前年同月比は 1.1%の上昇

〈上昇〉		〈寄与した主な内訳〉
・食料	5.0%	[調理食品]焼き魚[穀類]うるち米
・交通・通信	2.6%	[通信]通信料(携帯電話)
・教養娯楽	2.3%	[書籍・他の印刷物]新聞代(地方・ブロック紙) [教養娯楽サービス]宿泊料
・被服及び履物	1.0%	[履物類]運動靴

〈下落〉		〈寄与した主な内訳〉
・光熱・水道	△6.8%	[電気代]電気代 [ガス代]プロパンガス
・教育	△5.9%	[授業料等]高等学校授業料(公立)
・家具・家事用品	△4.6%	[家庭用耐久財]ルームエアコン
・諸雑費	△0.9%	[他の諸雑費]保育所保育料
・保健医療	△0.7%	[保健医療用品・器具]マスク
・住居	△0.2%	[家賃]民営家賃、持家の帰属家賃

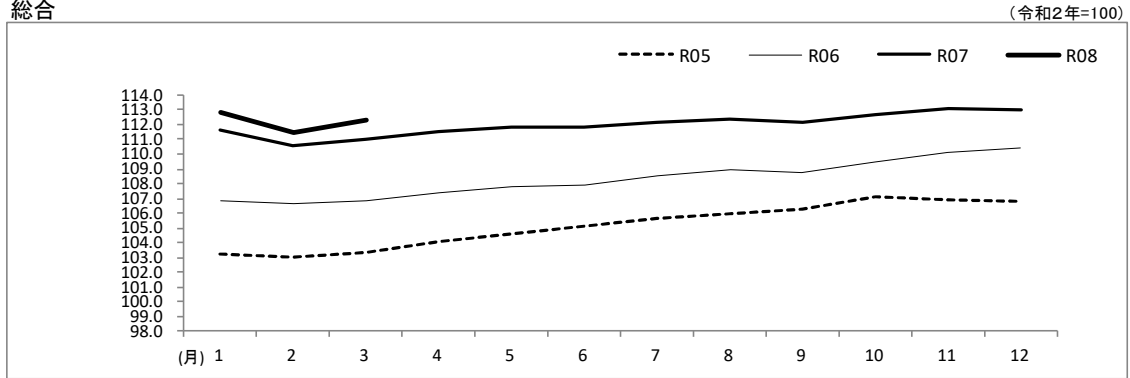
●前月比は 0.7%の上昇

〈上昇〉		〈寄与した主な内訳〉
・交通・通信	3.6%	[自動車等関係費]ガソリン
・家具・家事用品	2.7%	[家庭用耐久財]ルームエアコン
・諸雑費	2.4%	[他の諸雑費]学童保育料
・教養娯楽	0.9%	[教養娯楽サービス]外国パック旅行費
・光熱・水道	0.8%	[他の光熱]灯油
・保健医療	0.5%	[医薬品・健康保持用摂取品]皮膚病薬、ドリンク剤

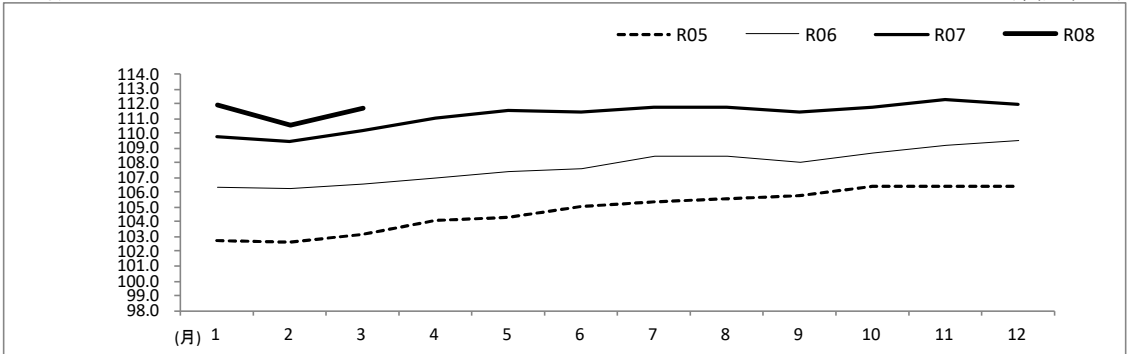
〈下落〉		〈寄与した主な内訳〉
・食料	△0.6%	[野菜・海藻(生鮮野菜)]ほうれんそう、ねぎ、はくさい
・被服及び履物	△0.4%	[シャツ・セーター・下着類]婦人用セーター(長袖)

○指数の動き

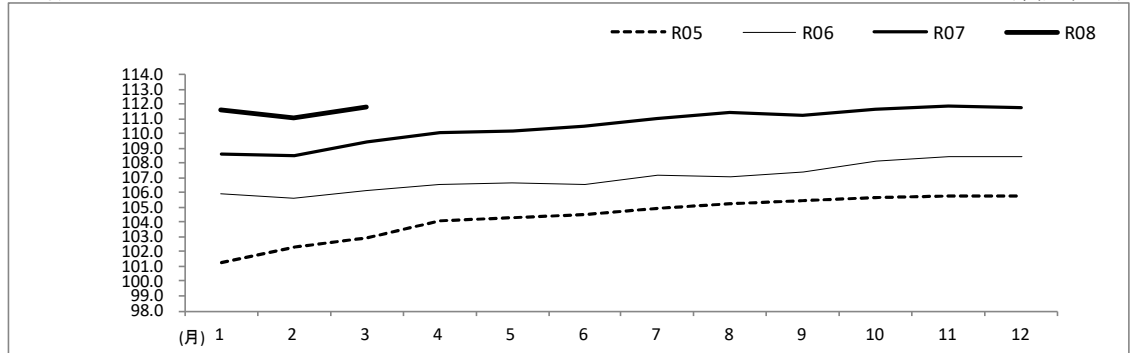
総合



生鮮食品を除く総合



生鮮食品及びエネルギーを除く総合



○高知市の指数(令和2年=100)

(高知市)

	総合	食料	住居	光熱・水道	家具・家事用品	被服及び履物	保健医療	交通・通信	教育	教養娯楽	諸雑費
ウェイト	10000	2659	2031	692	398	342	435	1559	293	900	691
令和7年3月	111.0	122.7	106.3	110.4	124.5	111.8	106.5	98.2	104.8	112.4	105.1
令和8年2月	111.5	129.6	106.1	102.1	115.7	113.3	105.3	97.4	98.5	114.0	101.7
令和8年3月	112.3	128.8	106.1	102.9	118.8	112.9	105.8	100.8	98.5	115.0	104.2
前年同月比(%)	1.1	5.0	△ 0.2	△ 6.8	△ 4.6	1.0	△ 0.7	2.6	△ 5.9	2.3	△ 0.9
寄与度(前年同月比)		1.48	△ 0.04	△ 0.47	△ 0.21	0.03	△ 0.03	0.36	△ 0.16	0.21	△ 0.06
前月比(%)	0.7	△ 0.6	0.0	0.8	2.7	△ 0.4	0.5	3.6	0.0	0.9	2.4
寄与度(前月比)		△ 0.19	0.00	0.05	0.11	△ 0.01	0.02	0.48	0.00	0.08	0.15