

# 高知市消費者物価指数〈令和8年5月分〉

令和8年6月19日公表  
高知県統計分析課  
088-823-9783

(1) <b>総合 112.8</b> (令和2年=100)	前年同月比は 0.9%の上昇	前月比は 0.3%の上昇
(2) <b>生鮮食品を除く総合 112.2</b>	前年同月比は 0.7%の上昇	前月比は 0.1%の上昇
(3) <b>生鮮食品及びエネルギーを除く総合 111.4</b>	前年同月比は 1.1%の上昇	前月比は 0.2%の下落

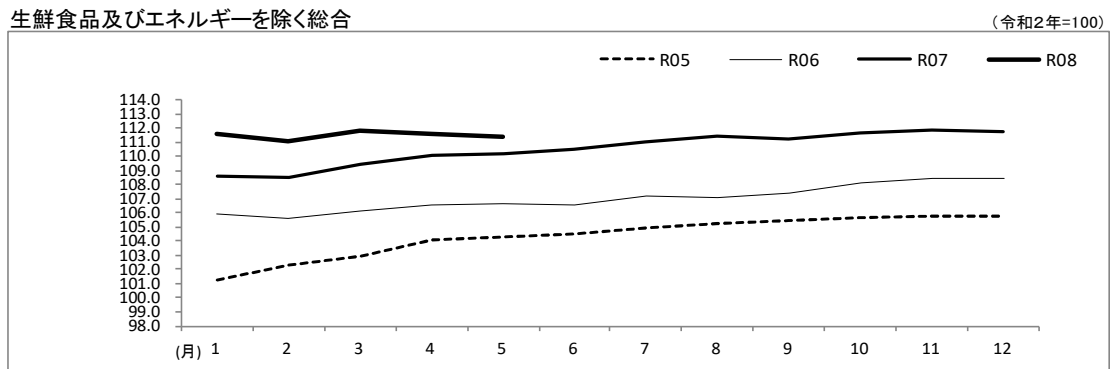
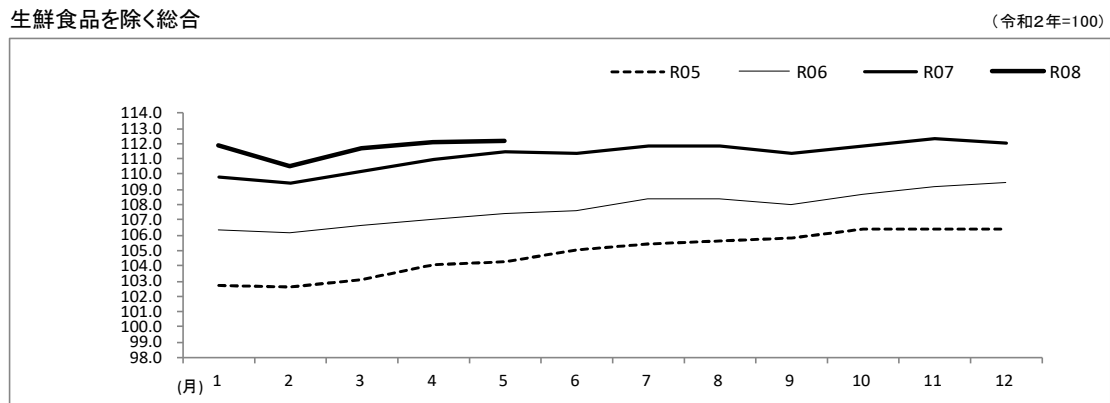
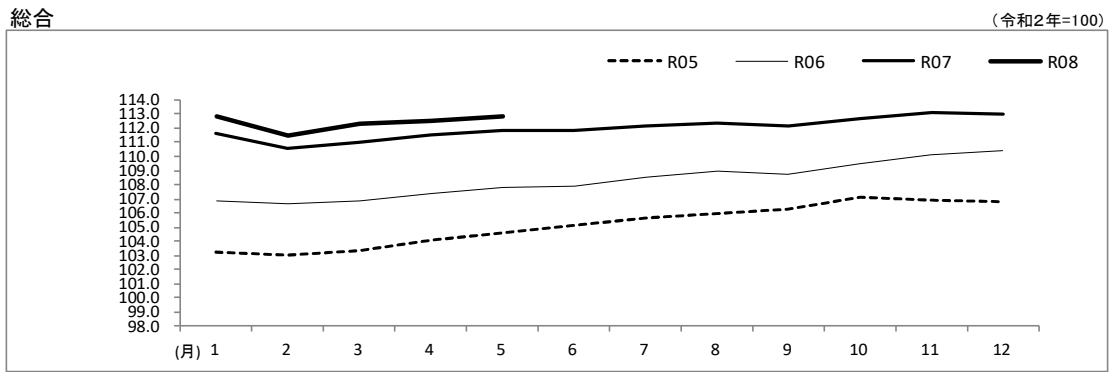
## ●前年同月比は 0.9%の上昇

〈上昇〉		〈寄与した主な内訳〉
・食料	3.6%	[魚介類]いか、まぐろ[調理食品]焼き魚
・被服及び履物	1.5%	[シャツ・セーター・下着類]婦人用 T シャツ (半袖) [履物類]運動靴
・教養娯楽	1.5%	[教養娯楽サービス]宿泊料
・交通・通信	1.3%	[通信]通信料 (携帯電話)
・諸雑費	1.2%	[身の回り用品]バッグ (輸入ブランド品を除く, 手提げ型 (ショルダー兼用型を含む))
〈下落〉		〈寄与した主な内訳〉
・教育	△5.9%	[授業料等]高等学校授業料 (私立)
・保健医療	△1.9%	[保健医療用品・器具]マスク
・住居	△1.4%	[家賃]民営家賃、持家の帰属家賃 [設備修繕・維持]温水洗浄便座
・光熱・水道	△0.6%	[電気代]電気代 [ガス代]都市ガス代
・家具・家事用品	△0.5%	[家庭用耐久財]電気冷蔵庫、ルームエアコン

## ●前月比は 0.3%の上昇

〈上昇〉		〈寄与した主な内訳〉
・光熱・水道	3.5%	[電気代]電気代 [ガス代]都市ガス代、プロパンガス
・食料	0.8%	[魚介類]かつお[果物]すいか、バナナ [菓子類]ロールケーキ、チョコレート
・保健医療	0.3%	[医薬品・健康保持用摂取品]ドリンク剤
・教育	0.3%	[授業料等]PTA 会費 (小学校)
・被服及び履物	0.2%	[子供用洋服]子供用ズボン (春夏物)
・教養娯楽	0.2%	[教養娯楽用品]ペットトイレ用品[教養娯楽サービス]宿泊料
・交通・通信	0.1%	[自動車等関係費]自転車 (シティ車)
・諸雑費	0.1%	[身の回り用品]バッグ (輸入ブランド品)
〈下落〉		〈寄与した主な内訳〉
・住居	△1.5%	[家賃]民営家賃、持家の帰属家賃

## ○指数の動き



## ○高知市の指数(令和2年=100)

(高知市)

	総合	食料	住居	光熱・水道	家具・家事用品	被服及び履物	保健医療	交通・通信	教育	教養娯楽	諸雑費
ウェイト	10000	2659	2031	692	398	342	435	1559	293	900	691
令和7年5月	111.8	123.6	106.3	117.4	119.8	114.2	107.2	98.5	98.5	114.4	106.3
令和8年4月	112.5	127.0	106.4	112.8	119.3	115.7	104.8	99.7	92.4	115.9	107.5
令和8年5月	112.8	128.0	104.8	116.7	119.3	115.9	105.1	99.7	92.7	116.1	107.6
前年同月比(%)	0.9	3.6	△ 1.4	△ 0.6	△ 0.5	1.5	△ 1.9	1.3	△ 5.9	1.5	1.2
寄与度(前年同月比)	/	1.04	△ 0.28	△ 0.04	△ 0.02	0.05	△ 0.08	0.18	△ 0.15	0.14	0.08
前月比(%)	0.3	0.8	△ 1.5	3.5	0.0	0.2	0.3	0.1	0.3	0.2	0.1
寄与度(前月比)	/	0.24	△ 0.29	0.24	0.00	0.01	0.01	0.01	0.01	0.02	0.01

# 高知市消費者物価指数

(令和2年=100)

		総合	食料	住居	光熱水道	家具・家事用品	被服及び履物	保健医療	交通・通信	教育	娯楽	諸雑費	生鮮食品を除く総合	生鮮食品及び工業用エネルギーを除く総合	食料(酒類を除く)及び工業用エネルギーを除く総合		
指	年	平成 23	94.8	88.1	101.0	88.2	90.4	91.0	95.9	98.9	105.3	95.2	102.0	95.4	-	97.9	
		24	94.7	88.6	100.4	89.9	91.0	90.6	95.0	99.1	105.5	94.2	101.4	95.2	-	97.4	
		25	94.9	88.4	99.9	92.2	89.7	89.3	94.3	100.7	105.6	93.1	102.9	95.5	-	97.1	
		26	97.6	92.1	100.6	97.9	94.1	91.0	95.0	103.1	107.1	95.8	106.7	97.9	-	99.0	
		27	98.7	95.4	100.4	96.8	95.6	94.5	95.8	101.9	107.9	97.1	107.1	98.7	98.7	99.9	
		28	98.5	97.2	100.0	93.3	94.7	96.5	96.4	98.8	107.9	98.0	107.3	98.4	99.1	100.0	
		29	99.2	98.2	99.5	95.8	97.2	96.6	97.4	99.4	108.2	98.4	107.3	99.1	99.3	99.9	
	平均	30	99.6	98.8	99.0	99.9	94.1	95.6	98.4	100.6	107.8	99.0	107.7	99.5	99.2	99.6	
		令和元	100.1	98.8	99.4	101.9	96.8	98.2	99.3	100.4	106.6	100.2	106.4	100.2	99.8	100.1	
		2	100.0	100.0	100.0	100.0	100.0	100.0	100.0	100.0	100.0	100.0	100.0	100.0	100.0	100.0	
		3	99.7	100.1	100.7	101.7	101.6	102.1	100.4	94.0	102.2	100.7	101.1	99.7	99.3	99.0	
		4	101.6	103.6	102.6	109.8	103.6	104.5	99.9	92.4	103.2	101.4	101.7	101.5	100.1	99.1	
		5	105.2	111.7	105.2	103.2	114.2	108.4	103.2	94.5	103.7	105.2	101.4	104.8	104.3	102.1	
		6	108.3	116.7	105.8	110.5	117.2	110.7	105.6	95.7	104.6	110.7	103.6	107.8	107.0	104.1	
	7	112.0	126.1	106.2	113.3	119.5	114.0	106.8	98.0	100.1	113.6	105.8	111.2	110.5	105.7		
	数	令和7.	5	111.8	123.6	106.3	117.4	119.8	114.2	107.2	98.5	98.5	114.4	106.3	111.5	110.2	105.7
			6	111.8	125.0	106.3	116.8	117.8	113.9	106.6	97.6	98.5	113.3	106.2	111.4	110.5	105.6
			7	112.2	126.2	106.3	115.9	118.5	114.5	106.9	98.0	98.5	113.9	106.3	111.8	111.0	105.9
			8	112.4	127.4	106.2	111.3	119.7	114.5	106.7	98.3	98.5	115.6	106.3	111.8	111.4	106.1
			9	112.2	128.0	106.1	109.2	120.3	116.0	107.1	97.6	98.5	113.8	105.7	111.4	111.2	105.9
		令和8.	10	112.7	129.1	106.1	110.3	118.9	115.4	106.7	98.5	98.5	115.0	106.3	111.8	111.6	106.2
			11	113.1	129.7	106.0	114.2	120.0	115.0	107.1	98.2	98.5	114.3	106.1	112.3	111.8	106.2
			12	113.0	130.2	106.1	114.1	116.4	114.9	106.8	97.3	98.5	114.6	106.1	112.0	111.7	105.9
			1	112.8	130.1	106.1	114.3	116.9	113.7	106.0	97.4	98.5	113.6	105.8	111.9	111.6	105.8
			2	111.5	129.6	106.1	102.1	115.7	113.3	105.3	97.4	98.5	114.0	101.7	110.5	111.1	105.3
		前月比(%)	3	112.3	128.8	106.1	102.9	118.8	112.9	105.8	100.8	98.5	115.0	104.2	111.7	111.8	106.0
			4	112.5	127.0	106.4	112.8	119.3	115.7	104.8	99.7	92.4	115.9	107.5	112.1	111.6	106.4
			5	112.8	128.0	104.8	116.7	119.3	115.9	105.1	99.7	92.7	116.1	107.6	112.2	111.4	106.0
令和7.			5	0.3	0.4	0.0	4.0	△2.0	△0.4	0.7	0.1	0.2	△0.1	△0.1	0.4	0.1	△0.1
6			0.0	1.1	0.0	△0.5	△1.7	△0.2	△0.5	△0.9	0.0	△1.0	△0.1	△0.1	△0.1	0.3	△0.1
前年同月比(%)	令和7.	7	0.4	1.0	0.0	△0.8	0.6	0.5	0.3	0.4	0.0	0.6	0.1	0.3	0.4	0.3	
		8	0.2	1.0	△0.2	△4.0	1.0	0.0	△0.3	0.3	0.0	1.5	0.0	0.1	0.4	0.2	
		9	△0.2	0.5	△0.1	△1.9	0.5	1.3	0.4	△0.7	0.0	△1.6	△0.6	△0.4	△0.2	△0.2	
		10	0.5	0.8	0.0	1.1	△1.1	△0.5	△0.4	0.9	0.0	1.0	0.5	0.4	0.3	0.2	
		11	0.3	0.5	0.0	3.5	0.9	△0.3	0.4	△0.2	0.0	△0.5	△0.2	0.4	0.2	0.0	
	令和8.	12	△0.1	0.4	0.0	△0.1	△3.0	△0.1	△0.3	△1.0	0.0	0.2	0.1	△0.3	△0.1	△0.2	
		1	△0.1	0.0	0.0	0.2	0.5	△1.1	△0.7	0.1	0.0	△0.9	△0.3	△0.1	△0.1	△0.1	
		2	△1.2	△0.4	0.0	△10.7	△1.0	△0.3	△0.6	△0.1	0.0	0.4	△3.8	△1.2	△0.5	△0.5	
		3	0.7	△0.6	0.0	0.8	2.7	△0.4	0.5	3.6	0.0	0.9	2.4	1.0	0.6	0.7	
		4	0.2	△1.5	0.3	9.6	0.4	2.4	△0.9	△1.2	△6.2	0.7	3.1	0.4	△0.2	0.3	
		5	0.3	0.8	△1.5	3.5	0.0	0.2	0.3	0.1	0.3	0.2	0.1	0.1	△0.2	△0.3	
		令和7.	5	3.7	7.3	0.6	6.6	2.0	3.5	2.1	3.4	△6.0	3.5	1.4	3.8	3.3	1.6
前年同月比(%)	令和7.	6	3.6	8.7	0.7	3.2	1.5	2.8	1.3	2.2	△6.0	3.6	1.4	3.5	3.7	1.7	
		7	3.4	9.4	0.6	△0.6	△1.3	4.1	1.3	2.4	△6.0	3.1	1.4	3.2	3.6	1.5	
		8	3.2	9.5	0.6	△4.5	1.0	4.6	1.0	2.3	△6.0	2.7	1.5	3.2	4.0	1.7	
		9	3.2	9.0	0.4	0.4	0.9	2.7	0.9	1.8	△6.0	2.7	0.7	3.1	3.6	1.4	
		10	2.9	7.7	0.3	1.3	△0.3	2.3	0.2	2.6	△6.0	2.9	0.7	2.9	3.2	1.4	
	令和8.	11	2.7	6.8	0.2	2.1	0.9	2.1	0.3	2.1	△6.0	2.5	0.3	2.8	3.2	1.3	
		12	2.3	7.3	0.5	△2.0	△1.2	1.7	0.3	0.8	△6.0	2.6	0.5	2.3	3.0	1.1	
		1	1.1	3.9	△0.1	△1.6	△0.1	1.5	△0.6	△0.2	△6.0	2.7	△0.2	1.9	2.7	0.9	
		2	0.9	5.7	△0.1	△8.1	△2.2	2.1	△1.5	△0.7	△5.9	2.7	△1.6	1.0	2.4	0.5	
		3	1.1	5.0	△0.2	△6.8	△4.6	1.0	△0.7	2.6	△5.9	2.3	△0.9	1.4	2.2	0.5	
		4	1.0	3.1	0.1	△0.1	△2.5	0.9	△1.5	1.3	△6.0	1.1	1.0	1.0	1.4	0.5	
		5	0.9	3.6	△1.4	△0.6	△0.5	1.5	△1.9	1.3	△5.9	1.5	1.2	0.7	1.1	0.3	

## 高知市中分類指数

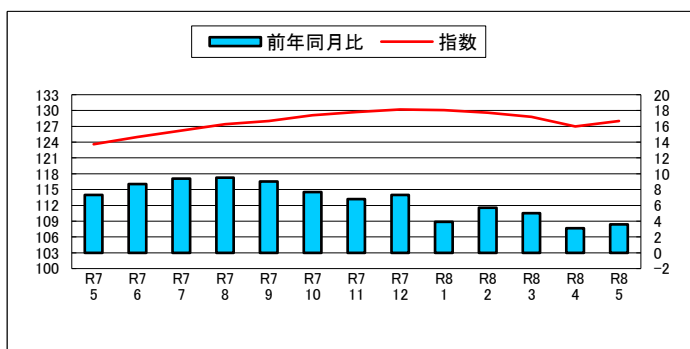
(令和2年=100)

中分類	ウエイト	令和 07年 平均	令和 07年 5月	令和 08年 4月	令和 08年 5月	前月比 (%)	前年 同月比 (%)
総合	10000	112.0	111.8	112.5	112.8	0.3	0.9
食料	2659	126.1	123.6	127.0	128.0	0.8	3.6
穀類	206	150.9	150.6	149.3	148.3	△0.6	△1.6
魚介類	194	136.9	131.4	145.2	150.0	3.3	14.2
肉類	248	111.7	110.1	114.9	114.4	△0.4	3.9
乳卵類	118	124.6	122.9	127.5	125.9	△1.2	2.4
野菜・海藻	251	125.5	114.1	118.7	118.4	△0.2	3.8
果物	101	138.7	132.5	119.8	130.3	8.7	△1.7
油脂・調味料	119	120.3	119.1	120.9	122.7	1.5	3.0
菓子類	234	135.6	132.0	139.1	142.3	2.3	7.8
調理食品	394	123.2	121.6	129.6	129.2	△0.3	6.3
飲料	164	127.6	123.7	133.0	133.9	0.7	8.3
酒類	132	118.0	121.1	119.3	120.1	0.7	△0.8
外食	497	117.7	118.6	115.8	116.3	0.5	△1.9
住居	2031	106.2	106.3	106.4	104.8	△1.5	△1.4
家賃	1647	100.5	100.5	100.4	98.4	△2.1	△2.1
設備修繕・維持	384	130.7	131.2	132.2	132.4	0.2	0.9
光熱・水道	692	113.3	117.4	112.8	116.7	3.5	△0.6
電気代	345	117.3	123.7	114.9	121.0	5.4	△2.1
ガス代	182	112.9	116.0	114.2	117.4	2.7	1.1
他の光熱	16	152.8	156.4	167.0	167.0	0.0	6.8
上下水道料	148	100.0	100.0	100.0	100.0	0.0	0.0
家具・家事用品	398	119.5	119.8	119.3	119.3	0.0	△0.5
家庭用耐久財	129	123.0	129.3	121.4	116.9	△3.7	△9.6
室内装備品	23	87.3	84.2	87.7	87.7	0.0	4.3
寝具類	32	106.5	104.6	103.6	103.5	△0.1	△1.0
家事雑貨	72	116.8	112.7	117.7	119.9	1.9	6.4
家事用消耗品	100	136.0	133.7	137.7	141.8	3.0	6.1
家事サービス	42	101.5	101.5	101.2	101.2	0.0	△0.3
被服及び履物	342	114.0	114.2	115.7	115.9	0.2	1.5
衣料	134	113.3	113.4	112.1	112.8	0.6	△0.5
和服	2	100.0	100.0	100.0	100.0	0.0	0.0
洋服	132	113.5	113.6	112.4	113.0	0.6	△0.5
シャツ・セーター・下着類	116	117.0	118.2	120.1	119.7	△0.4	1.3
シャツ・セーター類	80	113.7	115.1	116.2	115.3	△0.7	0.2
下着類	36	124.3	125.1	128.9	129.3	0.3	3.4
履物類	46	118.1	115.9	123.9	123.9	0.0	6.9
他の被服	29	100.0	100.2	100.5	101.8	1.3	1.7
被服関連サービス	18	111.9	112.1	116.9	116.9	0.0	4.3



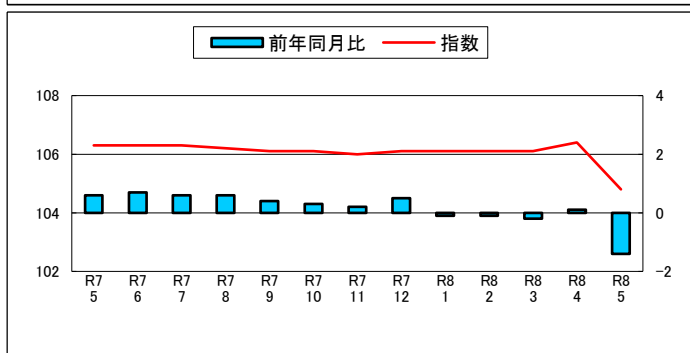
(1) 食料指数 128.0

前月比 (+) 0.8 %  
前年同月比 (+) 3.6 %



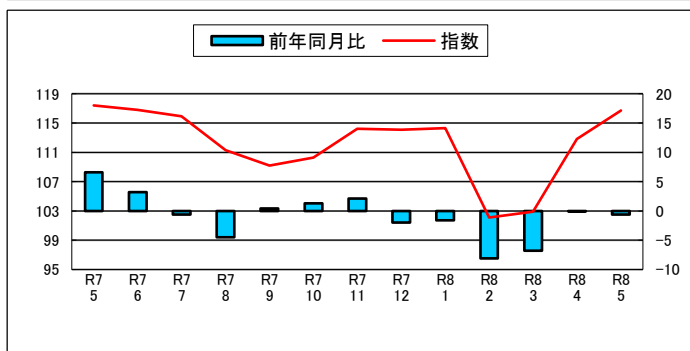
(2) 住居指数 104.8

前月比 (△) 1.5 %  
前年同月比 (△) 1.4 %



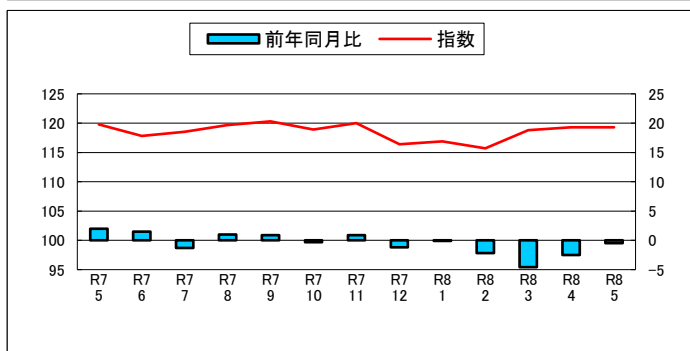
(3) 光熱・水道指数 116.7

前月比 (+) 3.5 %  
前年同月比 (△) 0.6 %



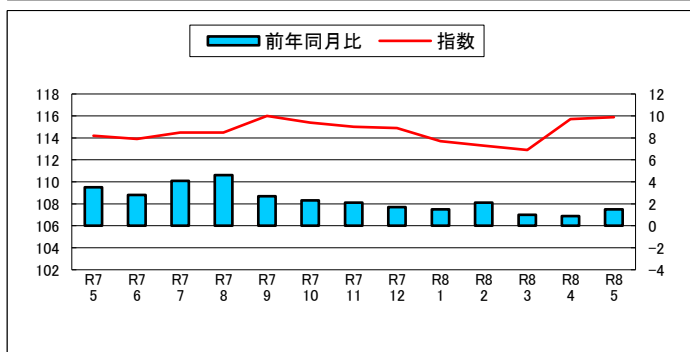
(4) 家具・家事用品指数 119.3

前月比 0.0 %  
前年同月比 (△) 0.5 %



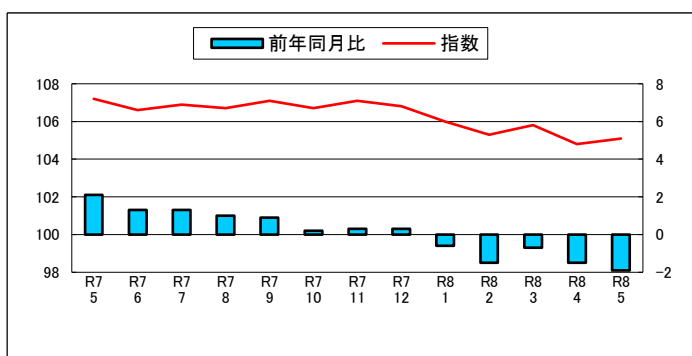
(5) 被服及び履物指数 115.9

前月比 (+) 0.2 %  
前年同月比 (+) 1.5 %



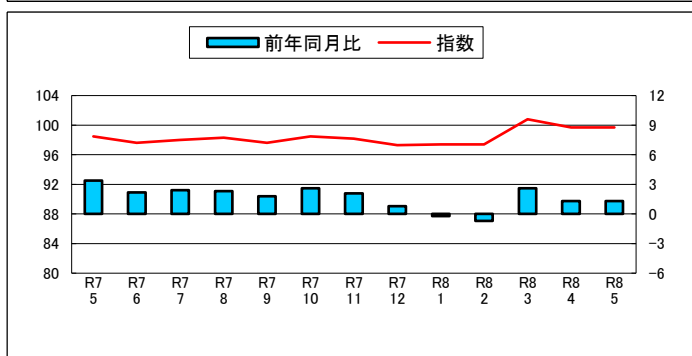
(6) 保健医療指数 105.1

前月比(+) 0.3%  
前年同月比(△) 1.9%



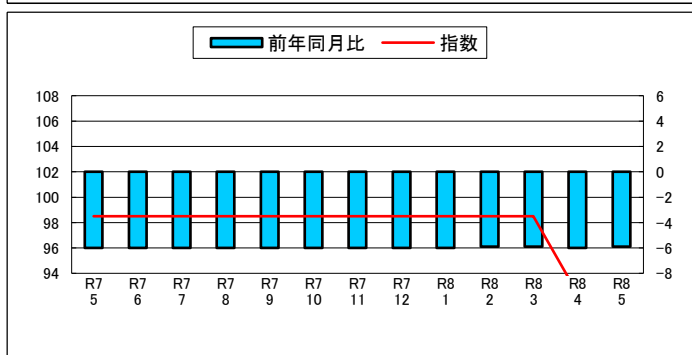
(7) 交通・通信指数 99.7

前月比(+) 0.1%  
前年同月比(+) 1.3%



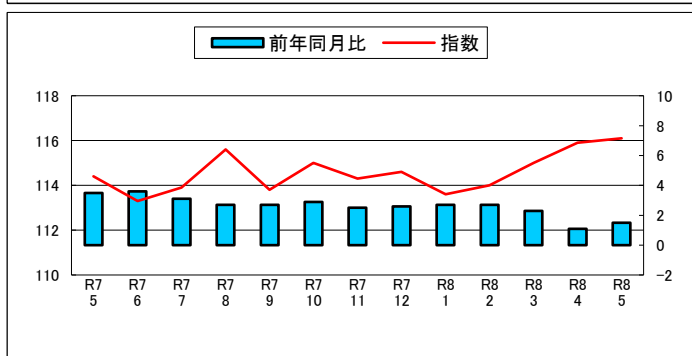
(8) 教育指数 92.7

前月比(+) 0.3%  
前年同月比(△) 5.9%



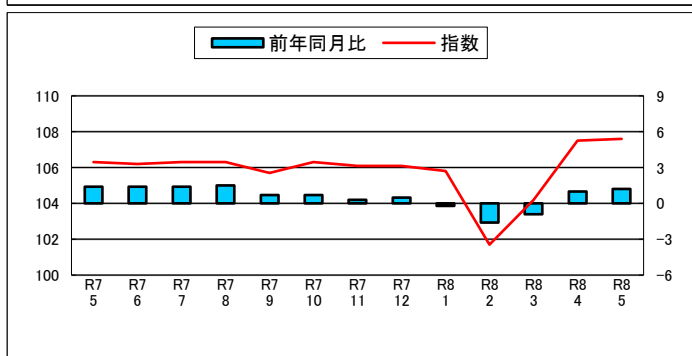
(9) 教養娯楽指数 116.1

前月比(+) 0.2%  
前年同月比(+) 1.5%



(10) 諸雑費指数 107.6

前月比(+) 0.1%  
前年同月比(+) 1.2%



# 高知市消費者物価指数年平均

(令和2年=100)

年	総合		食料	住居	光熱水道	家具・家事用品	被服及び履物	保健医療	交通・通信	教育	教養娯楽	諸雑費	生鮮食品を除く総合	生鮮食品及びエネルギーを除く総合	食料(酒類を除く)及びエネルギーを除く総合
	総合	前年比(%)													
昭和 45	31.7	-	27.4	33.5	29.5	76.3	27.5	38.5	39.2	17.2	40.4	32.2	32.1	-	-
46	34.1	7.2	29.4	34.4	30.8	80.4	30.4	39.2	41.6	18.9	44.5	34.0	34.4	-	-
47	36.0	5.5	30.8	38.4	31.0	82.3	32.2	42.8	44.2	20.2	46.4	36.3	36.4	-	-
48	40.4	12.3	35.0	42.1	31.8	93.5	39.8	42.1	47.8	22.1	51.7	38.3	40.9	-	-
49	49.1	21.8	43.8	47.6	40.7	121.1	48.1	45.6	57.3	26.2	63.3	43.9	49.8	-	-
50	54.9	11.7	49.7	50.6	45.2	126.8	51.0	52.3	64.1	33.5	72.8	49.4	55.5	-	-
51	60.1	9.4	54.1	56.3	49.7	129.3	57.0	55.9	70.3	38.3	77.0	57.9	60.6	-	-
52	65.5	9.0	57.8	63.5	54.1	136.0	62.9	59.0	81.1	44.2	81.8	62.0	66.3	-	-
53	68.4	4.4	59.4	70.8	53.6	137.5	66.9	64.4	81.8	49.2	84.8	63.4	69.7	-	-
54	70.6	3.3	60.6	72.8	55.0	141.3	71.0	65.2	87.4	51.9	86.3	65.0	72.1	-	-
55	76.2	7.8	65.4	76.3	74.2	154.3	74.2	66.1	93.4	54.7	92.5	71.5	77.1	-	-
56	79.2	3.9	67.7	79.0	78.1	164.3	77.5	68.4	95.9	57.4	96.8	74.2	80.4	-	-
57	81.5	2.9	68.6	80.9	81.8	162.0	82.5	70.6	101.0	61.6	98.9	76.0	83.0	-	-
58	82.3	0.9	70.0	82.1	81.5	164.3	78.6	71.2	100.5	64.6	101.4	78.8	83.7	-	-
59	84.1	2.2	71.9	83.6	80.9	171.5	80.1	73.5	101.3	66.7	103.4	80.8	85.5	-	-
60	86.0	2.4	73.8	85.5	81.4	172.6	83.3	78.0	102.6	68.7	105.5	81.9	87.3	-	-
61	86.4	0.4	74.0	86.4	79.0	171.9	83.9	79.4	102.2	70.4	107.0	83.0	87.7	-	-
62	86.2	-0.2	73.5	88.3	74.8	169.3	83.3	80.9	102.2	70.9	107.4	83.7	87.7	-	-
63	86.9	0.8	74.8	89.4	73.5	168.8	84.3	80.8	102.0	72.0	107.7	83.7	88.1	-	-
平成 元	88.7	2.1	76.4	90.7	73.2	170.3	89.7	82.0	103.5	74.2	109.2	83.7	90.0	-	-
2	91.6	3.3	81.0	92.9	73.5	169.1	93.1	82.3	104.1	76.7	112.6	85.3	91.8	-	-
3	94.1	2.7	84.6	93.7	74.7	167.3	98.1	82.0	105.0	80.4	115.7	86.9	94.1	-	-
4	94.5	0.4	84.3	93.6	74.5	167.6	99.1	84.0	103.3	84.2	119.3	88.3	94.9	-	-
5	95.0	0.6	85.1	93.9	74.7	160.5	98.6	85.0	104.0	87.7	121.0	89.7	95.5	-	-
6	95.7	0.7	85.7	95.4	74.8	155.6	100.4	84.3	103.8	90.2	120.7	91.9	96.2	-	-
7	95.8	0.1	85.3	96.6	76.4	151.4	100.4	83.8	104.0	93.4	119.7	92.1	96.2	-	-
8	96.0	0.3	85.0	97.8	76.0	151.5	102.8	85.1	103.7	95.9	118.3	93.0	96.5	-	-
9	97.6	1.6	86.6	98.6	79.9	149.8	104.4	89.2	104.1	98.5	120.0	93.6	98.1	-	-
10	98.7	1.2	88.5	99.9	78.4	146.1	108.1	95.8	101.3	100.6	120.0	94.2	98.6	-	-
11	98.9	0.2	88.7	101.3	77.5	142.0	108.9	95.3	100.4	102.9	119.8	95.0	99.1	-	-
12	98.1	-0.9	86.6	101.5	78.8	138.6	105.6	94.2	101.0	105.0	119.5	94.6	98.9	-	-
13	97.3	-0.8	86.3	101.2	79.5	134.3	100.7	95.8	101.0	107.0	114.6	94.8	98.0	-	-
14	96.3	-1.0	86.1	100.5	80.3	124.8	98.1	94.6	99.5	108.5	111.1	95.7	97.1	-	-
15	95.9	-0.4	86.0	100.5	80.1	119.4	94.4	97.9	99.4	110.3	108.7	95.7	96.6	-	-
16	96.0	0.1	86.9	101.0	80.2	112.9	94.5	98.1	99.5	111.5	106.4	96.3	96.3	-	-
17	95.6	-0.4	85.9	101.7	81.1	108.6	92.9	97.9	100.0	113.3	105.9	95.5	96.1	-	101.5
18	95.3	-0.3	85.4	100.6	84.3	108.4	90.2	97.9	99.7	115.6	104.5	95.9	96.0	-	100.6
19	95.3	0.0	84.6	101.6	85.4	106.4	91.8	97.5	99.7	116.9	103.4	96.9	96.1	-	100.6
20	96.7	1.4	87.3	101.0	88.9	106.0	92.0	96.8	102.0	117.7	103.9	97.3	97.5	-	100.6
21	95.7	-1.0	89.3	100.4	86.8	102.7	91.6	95.9	96.6	118.2	100.9	96.7	96.3	-	99.7
22	95.1	-0.6	88.1	101.6	86.5	95.3	90.7	96.0	97.8	107.7	100.1	98.5	95.8	-	99.0
23	94.8	-0.4	88.1	101.0	88.2	90.4	91.0	95.9	98.9	105.3	95.2	102.0	95.4	-	97.9
24	94.7	0.0	88.6	100.4	89.9	91.0	90.6	95.0	99.1	105.5	94.2	101.4	95.2	-	97.4
25	94.9	0.1	88.4	99.9	92.2	89.7	89.3	94.3	100.7	105.6	93.1	102.9	95.5	-	97.1
26	97.6	2.9	92.1	100.6	97.9	94.1	91.0	95.0	103.1	107.1	95.8	106.7	97.9	-	99.0
27	98.7	1.1	95.4	100.4	96.8	95.6	94.5	95.8	101.9	107.9	97.1	107.1	98.7	98.7	99.9
28	98.5	-0.1	97.2	100.0	93.3	94.7	96.5	96.4	98.8	107.9	98.0	107.3	98.4	99.1	100.0
29	99.2	0.6	98.2	99.5	95.8	97.2	96.6	97.4	99.4	108.2	98.4	107.3	99.1	99.3	99.9
30	99.6	0.5	98.8	99.0	99.9	94.1	95.6	98.4	100.6	107.8	99.0	107.7	99.5	99.2	99.6
令和 元	100.1	0.5	98.8	99.4	101.9	96.8	98.2	99.3	100.4	106.6	100.2	106.4	100.2	99.8	100.1
2	100.0	-0.1	100.0	100.0	100.0	100.0	100.0	100.0	100.0	100.0	100.0	100.0	100.0	100.0	100.0
3	99.7	-0.3	100.1	100.7	101.7	101.6	102.1	100.4	94.0	102.2	100.7	101.1	99.7	99.3	99.0
4	101.6	1.9	103.6	102.6	109.8	103.6	104.5	99.9	92.4	103.2	101.4	101.7	101.5	100.1	99.1
5	105.2	3.5	111.7	105.2	103.2	114.2	108.4	103.2	94.5	103.7	105.2	101.4	104.8	104.3	102.1
6	108.3	3.0	116.7	105.8	110.5	117.2	110.7	105.6	95.7	104.6	110.7	103.6	107.8	107.0	104.1
7	112.0	3.4	126.1	106.2	113.3	119.5	114.0	106.8	98.0	100.1	113.6	105.8	111.2	110.5	105.7