

平成20年度当初予算（概要）

平成20年6月

高知県土木部

目 次

平成20年度土木部予算のポイント	1
1 予算総括表	
(1) 土木部予算総括表(一般会計)	3
(2) 財源内訳(一般会計)	4
(3) 土木部当初予算歳入歳出内訳(一般会計)	5
(4) 土木部課別財源別当初予算(一般会計)	6
(5) 土木部予算総括表(特別会計)	7
(5) 債務負担行為	8
2 土木部予算細目内訳表	
(1) 一般会計	9
(2) 特別会計	14
3 高知県一般会計歳入歳出予算(当初)	
(1) 歳 入	15
(2) 歳 出	16
(3) グラフで表す当初予算(棒グラフ)	17
4 土木部関係予算の推移	
(1) 当初予算	18
(2) 最終予算	19
(3) 当初予算の推移グラフ	20
5 一般公共事業及び一般単独事業予算の推移	
(1) 当初予算	21
(2) 最終予算	22
(3) 当初予算の推移グラフ	23
6 予算編成方針等	
(1) 平成20年度土木部当初予算の概要	24
(2) 平成20年度土木部当初予算主要施策体系表	26
(3) 平成20年度土木部当初予算主要施策の概要(前年度対比)	29
(4) 平成20年度土木部当初予算の概要(前年度対比)	30
(5) 繰越額の推移	31

平成20年度土木部予算のポイント

総括

非常に厳しい財政状況の中でも、県民の生活を支え、安全を守り、環境を保全し、活力を増進するため、以下の基本的な考え方に基づき予算を編成した。

事業のプライオリティを明確にし、効果的で透明性の高い事業を行う。

効果的な事業を実施するために、地域の実情に合った整備を進める。

既存インフラの有効活用と延命化のための計画的な維持管理を行う。

普通建設事業費は、平成19年度に比べて4ポイントのマイナスであるが、事業効果の早期発現のために実施する2月補正予算の前倒し分を含めるとプラスとなる。

地方道路整備臨時交付金の制度改善（交付率55% 70%を想定）による財源を活用して、1.5車線の道路整備事業等の事業費の増額（+1,314百万円）を図っている。

なお、地方道路整備臨時貸付制度（無利子貸付）については、制度の詳細判明後に活用する予定

一般会計

（単位：百万円）

項目	20年度	19年度	増減（伸率）
土木部予算	70,684	74,802	4,118 (0.94)
経常的経費	24,297	26,733	2,436 (0.91)
投資的経費	46,387	48,069	1,682 (0.97)
普通建設事業費	[46,205]		[+ 123 (1.00)]
一般公共事業	44,086	46,082	1,996 (0.96)
国直轄負担金	19,037	20,813	1,776 (0.91)
単独事業	11,573	11,806	233 (0.98)
その他	12,839	13,029	190 (0.99)
災害復旧	637	434	+ 203 (1.47)
	2,301	1,987	+ 314 (1.16)

[]は、事業効果早期発現のため平成19年度2月補正に前倒しした予算を加えた額

特別会計

（単位：百万円）

項目	20年度	19年度	増減（伸率）
土地取得事業	99	118	19 (0.84)
流域下水道事業	1,078	1,054	+ 24 (1.02)
港湾整備事業	922	1,133	211 (0.81)

5つの基本政策に関する取り組み

インフラの充実と有効活用

地域生活（中山間）の安全・安心に直結するインフラ整備

地域生活の安全・安心の確保に直結するインフラの整備を継続して実施

- ・ 1.5車線の道路整備事業 3,500百万円〔3,334百万円(+ 166百万円)〕
- ・ せいかつのみち整備事業 400百万円〔 400百万円(0百万円)〕
- ・ 道路防災対策 1,589百万円〔1,604百万円(15百万円)〕
- ・ 地域の安全安心推進事業 1,402百万円〔1,460百万円(58百万円)〕

産業振興や安全・安心に繋がるインフラ整備

四国8の字ネットワークを構成する国直轄道路の整備や重要港湾の整備、既存工業団地へのアクセス道路等を重点的に整備

- ・新直轄方式による四国横断自動車道の整備 1,074百万円〔1,200百万円(126百万円)〕
- ・その他の8の字関連道路の整備 2,509百万円〔2,453百万円(+ 56百万円)〕
- ・産業振興を支援する道路整備の推進 3,844百万円〔3,385百万円(+ 459百万円)〕
- ・重要港湾(高知新港,宿毛湾港)の整備*1 820百万円〔1,127百万円(307百万円)〕

*1:国の補正予算対応により、平成20年度当初予算(681百万円)を平成19年度に前倒し

既存インフラの有効活用

県内唯一のフェリー航路である宿毛佐伯航路の維持、存続を図るためにドック費用に対し関係市町村と協力して支援を実施。県が管理する橋梁の長寿命化のため、点検時期や修繕内容等を定めた長寿命化修繕計画を策定する。

- ・宿毛佐伯航路に対する行政支援の実施 10百万円〔債務負担行為(H20~21)〕
- ・橋梁の長寿命化修繕計画の策定 8百万円〔皆増〕
- ・高知新港(-14m)岸壁の早期供用に向けた取り組み

中心市街地の活性化と公共交通の活用

高知駅周辺において実施している連続立体交差事業の完成と都市計画道路はりまや町一宮線はりまや工区の整備を促進するとともに、高知都市圏において交通計画等を見直すためパーソントリップ調査を実施、また、はりまや橋の西武跡地の開発を支援

- ・連続立体交差事業*2 1,519百万円〔1,751百万円(232百万円)〕
- ・都市計画道路はりまや町一宮線の整備 772百万円〔 982百万円(210百万円)〕
- ・高知都市圏パーソントリップ調査の実施 45百万円〔 64百万円(19百万円)〕
- ・西武跡地の街づくりの促進 29百万円〔 42百万円(13百万円)〕

*2:国の補正予算対応により、平成20年度当初予算(200百万円)を平成19年度に前倒し

県民の安全・安心の確保に向けた地域の防犯、防災の基礎づくり

南海地震対策等

住宅の倒壊から人命を守るために木造住宅の耐震化の促進に取り組むとともに、津波から逃げるための避難路等を守るハード整備を実施、また、震災後、迅速に支援、復旧が行えるように緊急輸送道路における橋梁の耐震補強を実施

- ・木造住宅の耐震対策 69百万円〔 73百万円(4百万円)〕
- ・緊急輸送道路における橋梁の耐震補強(再掲) 450百万円〔 450百万円(0百万円)〕
- ・須崎港の直轄津波防波堤等の整備*3 593百万円〔 675百万円(82百万円)〕
- ・その他(地震急傾斜地崩壊対策事業など) 726百万円〔 941百万円(215百万円)〕

*3:国の補正予算対応により、平成20年度当初予算(63百万円)を平成19年度に前倒し

1(1) 土木部予算総括表(一般会計)

(単位:千円)

項 目	平成20年度 当初(A)	平成19年度						対前年度比(%)		備 考
		当初(B)	6月補正	9月補正	12月補正	2月補正	最終(C)	(A)/(B)	(A)/(C)	
公 共 事 業	32,900,456	34,602,885		3,585,052	42,555	46,632	38,277,124	95.1	86.0	
一 般 公 共	19,036,529	20,813,091		212,000		817,418	21,842,509	91.5	87.2	
道 路	8,124,000	8,417,000		160,000		666,690	9,243,690	96.5	87.9	
河 川	2,250,000	2,227,000				50,000	2,277,000	101.0	98.8	
ダ ム	366,258	300,300					300,300	122.0	122.0	
海 岸	1,661,100	1,946,000		12,000		-187,456	1,770,544	85.4	93.8	
港 湾	708,500	1,282,000				300,000	1,582,000	55.3	44.8	
砂 防	3,402,000	3,976,000		40,000		-103,925	3,912,075	85.6	87.0	
都 計	1,433,000	1,339,070				127,107	1,466,177	107.0	97.7	
公 園	131,070	210,000				-6,000	204,000	62.4	64.3	
下 水 道	124,353	173,066				-17,590	155,476	71.9	80.0	
住 宅	836,248	942,655				-11,408	931,247	88.7	89.8	
災 害 復 旧	2,233,791	1,919,583		3,373,052	42,555	-809,290	4,525,900	116.4	49.4	
国直轄負担金	11,572,836	11,806,511				53,821	11,860,332	98.0	97.6	
その他補助事業	57,300	63,700				-15,317	48,383	90.0	118.4	
単 独 事 業	12,906,599	13,095,697		1,299,302	50,000	-281,709	14,163,290	98.6	91.1	
一 般 単 独	11,731,180	11,892,569			50,000	-88,590	11,853,979	98.6	99.0	
道 路	2,425,367	1,923,352					1,923,352	126.1	126.1	
地方道交付金	8,193,000	8,564,000				10,000	8,574,000	95.7	95.6	
河 川	227,484	339,946				-63,490	276,456	66.9	82.3	
海 岸	53,500	61,500					61,500	87.0	87.0	
港 湾	184,128	219,710			50,000		269,710	83.8	68.3	
砂 防	75,600	110,000				-32,500	77,500	68.7	97.5	
都 計	520,600	597,000					597,000	87.2	87.2	
公 園	50,997	69,231					69,231	73.7	73.7	
住 宅	504	7,830				-2,600	5,230	6.4	9.6	
単 独 補 助	1,044,967	1,134,624		1,270,093		-159,461	2,245,256	92.1	46.5	
災 害 復 旧	67,100	67,100				-28,100	39,000	100.0	172.1	
そ の 他	63,352	1,404		29,209		-5,558	25,055	4512.3	252.9	
受 託 事 業	580,000	370,063				-143,638	226,425	156.7	256.2	
維 持 補 修	3,822,011	3,905,021					3,905,021	97.9	97.9	
土 木 企 画 課	1,402,000	1,410,000					1,410,000	99.4	99.4	
河 川 課	127,039	138,224					138,224	91.9	91.9	
防 災 砂 防 課	10,068	10,110					10,110	99.6	99.6	
道 路 課	1,718,217	1,748,165					1,748,165	98.3	98.3	
都 市 計 画 課	2,728							皆増	皆増	
住 宅 課	299,904	298,767					298,767	100.4	100.4	
建 築 課	120,000	120,000					120,000	100.0	100.0	
港 湾 課	88,481	109,071					109,071	81.1	81.1	
海 岸 課	53,574	70,684					70,684	75.8	75.8	
貸 付 金	11,148,991	13,201,530				-551,003	12,650,527	84.5	88.1	
そ の 他	9,325,542	9,626,346		119,731	-138,234	-97,452	9,510,391	96.9	98.1	
人 件 費	5,223,006	5,572,888			-138,234	10,667	5,445,321	93.7	95.9	
そ の 他	4,102,536	4,053,458		119,731		-108,119	4,065,070	101.2	100.9	
合 計	70,683,599	74,801,542		5,004,085	-45,679	-1,027,170	78,732,778	94.5	89.8	

1(2) 財源内訳(一般会計)

(単位：千円)

款	平成20年度当初予算		平成19年度当初予算		対前年度比 (%)	備考
	金額	財源内訳	金額	財源内訳		
政策企画費	0		6,569	(一) 6,545 (使) 24	-	
土木費	68,347,164	(一) 16,215,279 (国) 15,918,331 (負) 1,554,357 (使) 782,694 (手) 219,780 (諸) 11,554,723 (債) 22,102,000	72,765,457	(一) 18,839,023 (国) 15,995,399 (負) 1,791,342 (使) 776,234 (手) 201,275 (諸) 13,287,184 (債) 21,875,000	93.9	
災害復旧費	2,336,435	(一) 73,157 (国) 1,376,278 (債) 887,000	2,029,516	(一) 60,652 (国) 1,263,864 (債) 705,000	115.1	
計	70,683,599	(一) 16,288,436 (国) 17,294,609 (負) 1,554,357 (使) 782,694 (手) 219,780 (諸) 11,554,723 (債) 22,989,000	74,801,542	(一) 18,906,220 (国) 17,259,263 (負) 1,791,342 (使) 776,258 (手) 201,275 (諸) 13,287,184 (債) 22,580,000	94.5	

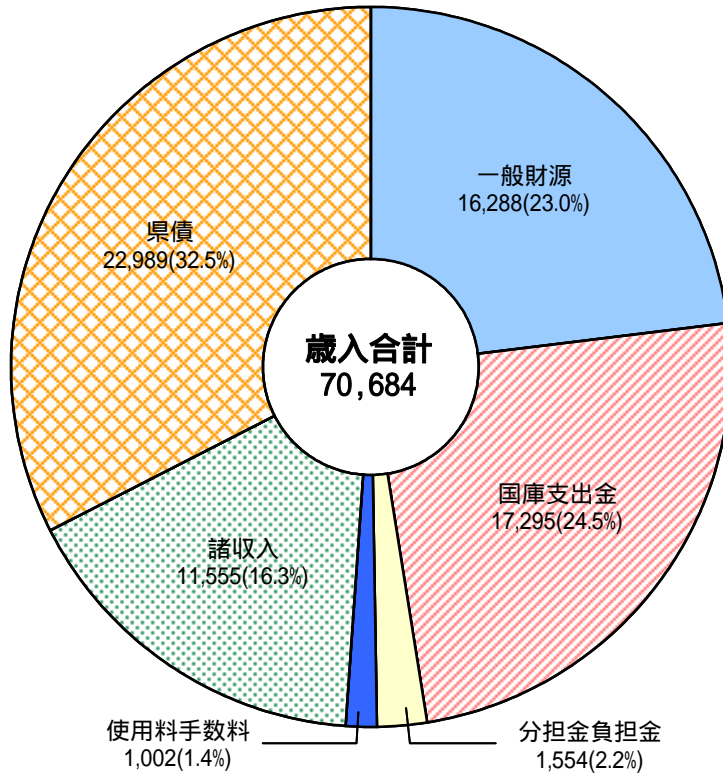
$$\text{県予算に占める割合 (当初予算総額 413,573,491)} = \frac{70,683,599}{413,573,491} = 17.1\%$$

1(3) 土木部当初予算歳入歳出内訳（一般会計）

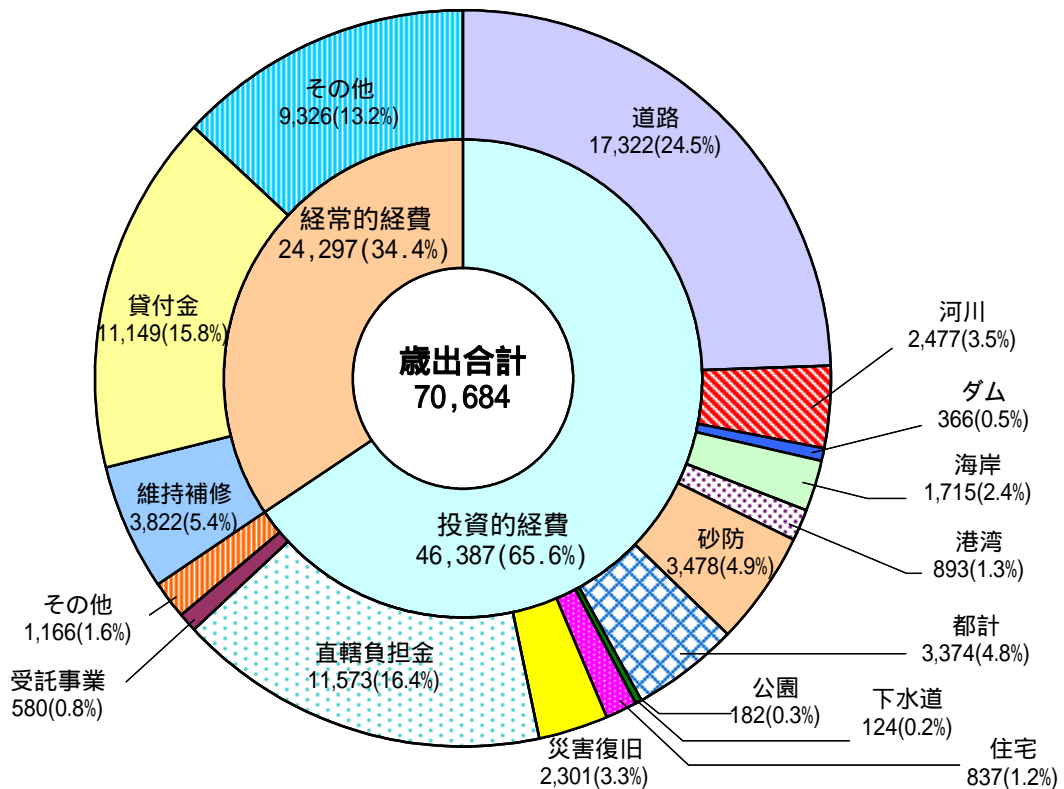
予算規模 70,684百万（対前年度 4,118百万円（ 5.5% ））

歳入内訳

（単位：百万円）



歳出内訳



注：各区分四捨五入しているため、合計が合わない場合があります。

1(4) 土木部課別財源別当初予算(一般会計)

(単位:千円)

課室名	平成19年度 当初予算	平成20年度 当初予算	左の財源内訳		備考
			特定財源	一般財源	
土木企画課	1,470,114	1,410,816		1,410,816	
建設管理課	4,122,844	3,889,107	(国) 997 (負) 11,439 (使) 38,709 (手) 67,462 (諸) 751	3,769,749	
建設検査課	1,389	2,204		2,204	
用地対策課	9,215,954	7,969,619	(国) 720,592 (使) 42,616 (手) 2,892 (諸) 6,744,756	458,763	
河川課	5,930,557	5,957,585	(国) 1,241,137 (負) 61,617 (使) 46,701 (諸) 356,567 (債) 2,322,000	1,929,563	
防災砂防課	6,718,524	6,474,639	(国) 2,988,448 (負) 153,500 (債) 2,963,000	369,691	
道路課	28,543,836	28,504,251	(国) 9,045,600 (負) 235,360 (使) 140,000 (手) 1,200 (諸) 210,098 (債) 14,002,000	4,869,993	
都市計画課	3,792,888	3,620,113	(国) 1,797,000 (負) 475,294 (手) 2,840 (諸) 15,000 (債) 961,000	368,979	
公園下水道課	1,657,562	1,512,307	(国) 135,888 (負) 45,167 (使) 9,468 (手) 938 (諸) 13,323 (債) 68,000	1,239,523	
住宅課	1,740,702	1,631,595	(国) 264,872 (使) 340,312 (手) 12,433 (諸) 1,102 (債) 735,000	277,876	
建築指導課	153,411	178,954	(手) 132,015 (諸) 278	46,661	
建築課	291,697	285,500	(負) 35	285,465	
港湾振興課	168,700	129,322	(諸) 5	129,317	
港湾課	8,489,329	6,930,844	(国) 275,195 (負) 458,192 (使) 161,032 (諸) 4,212,843 (債) 1,133,000	690,582	
海岸課	2,504,035	2,186,743	(国) 824,880 (負) 113,753 (使) 3,856 (債) 805,000	439,254	
計	74,801,542	70,683,599	(国) 17,294,609 (負) 1,554,357 (使) 782,694 (手) 219,780 (諸) 11,554,723 (債) 22,989,000	16,288,436	

1(5) 土木部予算総括表(特別会計)

○土地取得事業特別会計

(単位:千円)

課名	目名	平成20年度 当初予算額	平成19年度 当初予算額	対前年 度比%	備考
用地対策課	公共事業用地取得費	98,173	98,207	100.0	
道路課	四国横断自動車道用地取得事業費	435	19,356	2.2	
計		98,608	117,563	83.9	

○流域下水道事業特別会計

(単位:千円)

課名	目名	平成20年度 当初予算額	平成19年度 当初予算額	対前年 度比%	備考
公園下水道課	流域下水道管理費	658,733	642,989	102.4	
	流域下水道事業費	419,066	411,031	102.0	
計		1,077,799	1,054,020	102.3	

○港湾整備事業特別会計

(単位:千円)

課名	目名	平成20年度 当初予算額	平成19年度 当初予算額	対前年 度比%	備考
港湾課	港湾整備事業費	831,355	898,948	92.5	
	臨海土地造成事業費	90,642	234,173	38.7	
計		921,997	1,133,121	81.4	

1(6) 債務負担行為

一般会計

(単位：千円)

課名	事 項	限 度 額	当該年度以降の支出予定額		左の財源内訳	
			期 間	金 額	特定財源	一般財源
建設管理課	土木行政総合情報システム更新及び運用保守委託料	392,711	平成20年度 ～ 平成26年度	392,711		392,711
河川課	仁井田川 広域河川改修事業費 (平串堰上部工)	310,000	平成20年度 ～ 平成21年度	310,000	(国) 124,000 (債) 168,000	18,000
道路課	高知県道路公社の借入金 に対する債務保証	高知県道路公社が高知桂浜道路の建設に要した費用の償還等に係る資金として平成20年度に金融機関から借り入れる2,230,000千円以内及び当該借入期間中の利息(年利率5.0パーセント以内)に相当する金額の合計額	平成20年度 ～ 平成21年度			
	国道195号 道路改築事業費 (布師田大橋)	370,000	平成20年度 ～ 平成21年度	370,000	(国) 185,000 (債) 83,000	102,000
	国道441号 道路改築事業費 (網代トンネル)	1,700,000	平成20年度 ～ 平成22年度	1,700,000	(国) 935,000 (債) 344,000	421,000
	県道中平橋原線 地方道路交付金事業費 (初瀬トンネル)	860,000	平成20年度 ～ 平成21年度	860,000	(国) 602,000	258,000
	県道石鎚公園線 地方道路交付金事業費 (長沢トンネル)	250,000	平成20年度 ～ 平成21年度	250,000	(国) 175,000 (債) 66,000	9,000
	県道庄田伊野線 地方道路交付金事業費 (名越屋棧道)	200,000	平成20年度 ～ 平成21年度	200,000	(国) 140,000	60,000
	都市計画街路高知山田線 地方道路交付金事業費 (楠目工区)	350,000	平成20年度 ～ 平成21年度	350,000	(国) 245,000 (債) 24,500	80,500
都市計画課	連続立体交差単独事業費 負担金	50,000	平成20年度 ～ 平成21年度	50,000		50,000
公園下水道課	室戸体育館 管理運営委託料	5,599	平成20年度 ～ 平成21年度	5,599		5,599
住宅課	県営住宅介良団地 整備事業費	850,523	平成20年度 ～ 平成21年度	850,523	(国) 92,725 (債) 699,000	58,798
港湾課	宿毛市が行うフェリー航路 維持対策事業に対する補助	10,000	平成20年度 ～ 平成21年度	10,000		10,000

特別会計

(単位：千円)

課名	事 項	限 度 額	当該年度以降の支出予定額		左の財源内訳	
			期 間	金 額	特定財源	一般財源
	なし					

2 土木部予算細目内訳表

(1) 一般会計

款項目	細目事業名 (細々目事業名)	款計：大太字		項計：大文字		目計：太字		(単位:千円)
		20年度 当初予算額	19年度 当初予算額	対前年度比 %	予算執行課			
3	企画振興費	0	6,569	-				
1	企画振興費	0	6,569	-				
6	地域づくり支援費	0	6,569	-				
	地域プロジェクト推進事業費(池公園管理費)	0	6,569		都市公園管理費へ組替	公園下水道		
9	土木費	68,347,164	72,765,457	93.9				
1	土木総務費	12,116,291	13,677,392	88.6				
1	土木企画費	1,410,816	1,470,114	96.0				
	企画調整費	8,816	10,114	87.2	土木企画			
	地域の安全安心推進事業費	1,402,000	1,460,000	96.0	土木企画			
2	建設管理費	3,889,107	4,122,844	94.3				
	人件費	3,739,592	3,996,624	93.6	建設管理			
	土木諸費	95,413	93,468	102.1	建設管理			
	建設業指導監督費	11,774	12,397	95.0	建設管理			
	建設工事及び建設業統計調査費	997	997	100.0	建設管理			
	高知キャリアス推進事業費	41,331	19,358	213.5	建設管理			
3	建設検査費	2,204	1,389	158.7				
	優良建設工事施工者表彰費	1,802	301	598.7	建設検査			
	施工管理技術向上事業費	402	1,088	36.9	建設検査			
4	用地管理費	6,797,921	8,067,059	84.3				
	公共用地先行取得対策費	6,741,182	8,007,612	84.2	用地対策			
	(公共用地先行取得資金貸付金)	(6,741,182)	(8,007,612)	(84.2)				
	用地対策費	10,034	11,356	88.4	用地対策			
	砂利対策費	3,438	5,063	67.9	用地対策			
	河川海岸等自然保護対策費	43,267	43,028	100.6	用地対策			
5	収用委員会費	16,243	15,986	101.6				
	収用委員会運営費	16,243	15,986	101.6	用地対策			
2	河川費	5,957,585	5,930,557	100.5				
1	河川管理費	830,500	898,543	92.4				
	人件費	46,520	49,423	94.1	河川			
	堰堤改良事業費	214,000	160,000	134	河川			
	和食ダム建設事業費	100,000	70,000	142.9	河川			
	生活貯水池ダム建設事業費	50,000	68,000	73.5	河川			
	河川管理費	112,979	115,545	97.8	河川			
	河川台帳等整備費	0	69,998	皆減	河川			
	河川管理推進事業費	4,066	3,024	134.5	河川			
	永瀬ダム管理事務所費	96,464	116,069	83.1	河川			
	鏡ダム管理事務所費	67,130	77,750	86.3	河川			
	桐見ダム管理事務所費	64,164	74,546	86.1	河川			
	坂本ダム管理事務所費	53,499	71,416	74.9	河川			
	生活貯水池ダム管理費	16,292	16,818	96.9	河川			
	ダム調整費	3,128	3,654	85.6	河川			
	特定貯水池流域整備事業費	2,258	2,300	98.2	河川			
2	河川整備費	275,821	348,340	79.2				
	河川改修費	229,254	298,490	76.8	建設管理			
	河川調査費	12,847	11,983	107.2	河川			
	水防活動費	33,720	37,867	89.0	河川			
3	河川改良費	4,851,264	4,683,674	103.6				
	広域河川改修事業費	985,000	1,162,000	84.8	建設管理			
	土佐湾高潮対策事業費	150,000	130,000	115.4	建設管理			
	河川等関連公共施設整備促進事業費	50,000	50,000	100.0	建設管理			
	床上浸水対策特別緊急事業費	1,315,000	1,100,000	119.5	建設管理			
	下水道関連公共施設整備促進事業費	90,000	60,000	150	建設管理			
	国直轄河川事業費負担金	2,261,264	2,181,674	103.6	建設管理			

款項目	細目事業名 (細々目事業名)	款計：大太字		項計：大文字		目計：太字		(単位:千円)
		20年度 当初予算額	19年度 当初予算額	対前年度比 %	予算執行課			
3	砂防費	4,150,047	4,700,851	88.3				
1	砂防費	306,098	290,550	105.4				
	砂防調査費	7,000	7,000	100.0				防災砂防
	砂防、地すべり及び急傾斜指定地管理費	10,498	10,550	99.5				防災砂防
	砂防単独事業費	68,600	53,000	129.4				建設管理
	がけくずれ住家防災対策費	220,000	220,000	100.0				防災砂防
2	砂防整備費	3,836,301	4,410,301	87.0				
	通常砂防事業費	1,000,000	1,040,000	96.2				建設管理
	地すべり対策事業費	300,000	380,000	78.9				建設管理
	急傾斜地崩壊対策事業費	1,747,000	2,040,000	85.6				建設管理
	総合流域防災事業費	160,000	327,000	48.9				建設管理
	災害関連緊急砂防事業費	30,000	30,000	100.0				建設管理
	災害関連緊急地すべり対策事業費	30,000	30,000	100.0				建設管理
	災害関連緊急急傾斜地崩壊対策事業費	30,000	30,000	100.0				建設管理
	砂防等基礎調査費	105,000	99,000	106.1				建設管理
	国直轄砂防事業費負担金	434,301	434,301	100.0				建設管理
3	災害関連費	7,648	0	皆増				
	国直轄災害関連事業費負担金	7,648	0	皆増				防災砂防
4	道路橋梁費	28,504,251	28,543,836	99.9				
1	道路橋梁管理費	5,956,128	5,443,862	109.4				
	人件費	458,815	473,760	96.8				道路
	道路橋梁総務費	43,383	17,093	253.8				道路
	道路維持管理費	1,790,797	1,821,315	98.3				道路
	ふれあいの道づくり支援事業費	3,063	3,363	91.1				道路
	渡船費	55,402	57,057	97.1				道路
	道路改良費	2,347,000	1,830,000	128.3				建設管理
	(せいかつのみち整備事業費)	(400,000)	(400,000)	(100.0)				
	(地方特定道路整備事業費)	(1,742,000)	(1,195,000)	(145.8)				
	(軽舗装事業費)	(95,000)	(110,000)	(86.4)				
	(あんぜんな道づくり事業費)	(110,000)	(125,000)	(88.0)				
	交通安全施設整備費	60,000	61,000	98.4				建設管理
	道路情報化推進事業費	53,808	20,341	264.5				道路
	高規格道路等建設促進事業費	304,980	321,053	95.0				道路
	日本高速道路保有・債務返済機構出資金	838,880	838,880	100.0				道路
2	道路橋梁改良費	22,548,123	23,099,974	97.6				
	道路改築費	7,300,000	7,082,000	103.1				建設管理
	小規模事業費	866,000						建設管理
	道路特殊改良費	0	500,000					小規模事業費へ組替 建設管理
	道路補修費	0	450,000					小規模事業費へ組替 建設管理
	災害防除施設費	0	220,000					小規模事業費へ組替 建設管理
	交通安全施設等整備事業費	143,000	200,000	71.5				建設管理
	地方道路交付金事業費	6,783,000	7,004,000	96.8				建設管理
	市町村事業指導監督事務費	15,000	15,000	100.0				道路
	国直轄道路事業費負担金	7,441,123	7,628,974	97.5				建設管理
5	都市計画費	6,287,875	6,462,095	97.3				
1	土地対策費	1,155,455	1,132,909	102.0				
	人件費	52,199	51,754	100.9				用地対策
	国土利用計画等管理運営費	955	1,066	89.6				用地対策
	土地利用調整費	4,605	4,851	94.9				用地対策
	地価調査費	18,431	18,451	99.9				用地対策
	土地基本調査費	5,520						皆増 用地対策
	国土調査費	1,073,745	1,056,787	101.6				用地対策
2	都市計画費	78,173	87,647	89.2				
	都市計画策定費	73,445	84,681	86.7				都市計画
	都市計画規制費	2,000	2,966	67.4				都市計画
	都市計画関連施設管理費	2,728	0	皆増				

款項目	細目事業名 (細々目事業名)	款計：大太字	項計：大文字	目計：太字	(単位:千円)
		20年度 当初予算額	19年度 当初予算額	対前年度比 %	
3	都市整備費	573,940	604,241	95.0	
	屋外広告物等指導規制費	840	1,141	73.6	都市計画
	都市計画街路単独事業費	14,600	2,000	730.0	建設管理
	連続立体交差単独事業費	558,500	601,100	92.9	建設管理
	(連続立体交差単独事業費負担金)	(48,000)	(0)	(皆増)	
	(高知駅周辺土地区画整理事業費補助金)	(4,500)	(2,500)	(180.0)	
	(連続立体交差関連事業費)	(506,000)	(515,000)	(98.3)	
	(連続立体交差周辺対策事業費)	(0)	(80,000)	(皆減)	
	(高知駅周辺地区連続立体交差事業完成記念事業費)	(0)	(3,600)	(皆減)	
4	都市施設整備費	2,968,000	3,101,000	95.7	
	都市計画街路事業費	1,255,000	985,000	127.4	建設管理
	(地方道路交付金事業費)	(1,070,000)	(760,000)	(141)	
	(連続立体交差関連公共施設整備事業費)	(185,000)	(225,000)	(82.2)	
	土地区画整理事業費	100,000	203,000	49.3	建設管理
	住宅地関連公共施設整備促進事業費	630,000	755,000	83.4	建設管理
	連続立体交差事業費	975,000	1,150,000	84.8	建設管理
	(連続立体交差事業費)	(350,000)	(800,000)	(43.8)	
	(地方道路交付金事業費)	(625,000)	(350,000)	(179)	
	市町村都市計画街路事業指導監督事務費	8,000	8,000	100.0	都市計画
5	公園費	893,855	850,771		
	都市公園管理費	711,788	661,971	107.5	公園下水道
	都市公園単独事業費	50,997	57,730	88.3	建設管理
	都市公園事業費	130,000	130,000	100.0	建設管理
	市町村都市公園事業指導監督事務費	1,070	1,070	100.0	公園下水道
6	下水道費	618,452	685,527	90.2	
	過疎地域下水道建設代行業費	108,200	157,500	68.7	公園下水道
	団体営農業集落排水事業費	13,500	2,700	500.0	公園下水道
	下水道諸費	7,878	8,093	97.3	公園下水道
	浄化槽設置管理推進事業費	188,080	211,137	89.1	公園下水道
	市町村事業指導監督事務費	13,653	15,066	90.6	公園下水道
	流域下水道事業特別会計繰出金	287,141	291,031	98.7	公園下水道
6	建築費	2,096,049	2,185,810	95.9	
1	住宅費	1,631,595	1,740,702	93.7	
	人件費	168,193	130,353	129.0	住宅
	宅地建物取引業指導監督費	3,028	3,133	96.6	住宅
	住宅諸費	3,479	6,301	55.2	住宅
	持家住宅建設促進事業費	1,696	6,970	24.3	
	住宅新築資金等貸付助成事業費	153,206	151,331	101.2	住宅
	高齢者向け優良賃貸住宅供給促進事業費	12,585	9,326	134.9	住宅
	街づくり促進事業費	28,700	41,500	69.2	住宅
	住宅耐震対策事業費	69,396	72,883	95.2	住宅
	住宅改善事業指導監督事務費	4,100	8,000	51.3	住宅
	地域住宅交付金交付事務費	8,200	5,700	143.9	住宅
	県営住宅管理費	325,191	326,896	99.5	住宅
	県営住宅整備事業費	776,936	744,393	104.4	住宅
	県営住宅建替事業推進費	17,069	27,824	61.3	住宅
	住戸改善推進事業費	59,816	206,092	29.0	住宅
3	建築指導費	178,954	153,411	116.7	
	人件費	72,786	95,639	76.1	建築指導
	建築指導監督費	100,836	50,112	201.2	建築指導
	建築指導諸費	5,332	7,660	69.6	建築指導
4	建築費	285,500	291,697	97.9	
	人件費	149,146	153,789	97.0	建築
	県有施設管理費	131,465	132,759	99.0	建築
	建築諸費	1,339	1,498	89.4	建築
	営繕諸費	3,550	3,651	97.2	建築

款項目	細目事業名 (細々目事業名)	款計：大太字		項計：大文字		目計：太字		(単位:千円)
		20年度 当初予算額	19年度 当初予算額	対前年度比 %	予算執行課			
7	港湾費	7,060,166	8,772,724	80.5				
1	港湾振興費	129,322	283,395	45.6				
	人件費	108,473	134,842	80.4				港湾振興
	ポートセールス推進事業費	15,438	22,277	69.3				港湾振興
	姉妹港交流促進事業費	5,411	11,581	46.7				港湾振興
	高知空港緑の広場整備事業費	0	114,695					都市公園管理費へ組替
2	港湾費	4,925,559	5,805,767	84.8				
	人件費	98,227	102,165	96.1				港湾
	港湾管理費	104,569	118,760	88.1				港湾
	港湾統計調査費	1,950	1,750	111.4				港湾
	港湾美化対策事業費	53,401	53,326	100.1				港湾
	フェリー利用促進特別対策事業費	6,854	7,020	97.6				港湾
	プレジャーボート対策事業費	24,965	24,427	102.2				港湾
	港湾調査費	15,300	11,300	135.4				港湾
	港湾単独改良費	107,000	80,300	133.3				建設管理
	港湾整備特別対策事業費	32,584	117,401	27.8				建設管理
	港湾維持修繕費	72,900	95,400	76.4				建設管理
	用地先行取得費	4,212,812	4,884,740	86.2				港湾
	港湾整備事業特別会計貸付金	194,997	309,178	63.1				港湾
3	港湾建設費	2,005,285	2,683,562	74.7				
	重要港湾改修費	0	450,000					建設管理
	地方港湾改修費	380,000	640,000	59.4				建設管理
	港湾施設改良費	103,500	162,000	63.9				建設管理
	みなと振興交付金事業費	213,285	0	皆増				建設管理
	港湾環境整備事業費	30,000	30,000	100.0				建設管理
	国直轄港湾事業費負担金	1,278,500	1,401,562	91.2				建設管理
8	海岸費	2,174,900	2,492,192	87.3				
1	海岸費	255,800	281,192	91.0				
	人件費	79,874	79,836	100.0				海岸
	耕地海岸管理費	6,974	6,571	106.1				海岸
	耕地海岸維持修繕費	0	2,000					地域の安全安心 推進事業費へ組替
	漁港海岸管理費	4,195	3,813	110.0				海岸
	漁港海岸単独改良費	0	5,000	皆減				海岸
	漁港海岸維持修繕費	3,400	5,000	68.0				海岸
	河川海岸管理費	7,031	10,277	68.4				海岸
	河川海岸調査費	3,670	1,800	203.9				海岸
	河川海岸単独改良費	35,800	42,200	84.8				建設管理
	河川海岸維持修繕費	23,040	29,864	77.1				建設管理
	港湾海岸管理費	19,952	20,145	99.0				海岸
	港湾海岸調査費	1,000	1,000	100.0				海岸
	港湾海岸単独改良費	7,630	6,500	117.4				建設管理
	港湾海岸維持修繕費	11,800	17,200	68.6				建設管理
	高知港排水施設維持管理費	51,434	49,986	102.9				海岸
2	漁港海岸保全費	125,100	160,000	78.2				
	漁港海岸老朽化対策緊急事業費	12,000	0	皆増				海岸
	市町村管理漁港海岸保全事業費	108,000	105,000	102.9				海岸
	漁港海岸津波・高潮危機管理対策緊急事業費	0	50,000	皆減				海岸
	市町村事業指導監督事務費	5,100	5,000	102.0				海岸
3	河川海岸保全費	896,000	898,000	99.8				
	河川海岸高潮対策事業費	180,000	180,000	100.0				建設管理
	河川海岸侵食対策事業費	460,000	483,000	95.2				建設管理
	河川海岸津波・高潮危機管理対策緊急事業費	70,000	75,000	93				建設管理
	河川海岸老朽化対策緊急事業費	16,000	0	皆増				建設管理
	河川海岸災害関連緊急砂防等事業費	20,000	0	皆増				建設管理
	国直轄河川海岸事業費負担金	150,000	160,000	93.8				建設管理

款項目	細目事業名 (細々目事業名)	款計：大太字	項計：大文字	目計：太字	(単位:千円)
		20年度 当初予算額	19年度 当初予算額	対前年度比 %	
	4 港湾海岸保全費	898,000	1,153,000	77.9	
	港湾海岸高潮対策事業費	750,000	860,000	87.2	建設管理
	港湾海岸環境整備事業費	72,000	39,000	184.6	建設管理
	港湾海岸津波・高潮危機管理対策緊急事業費	60,000	200,000	30	建設管理
	港湾海岸老朽化対策緊急事業費	16,000	0	皆増	建設管理
	港湾海岸補修事業費	0	54,000	皆減	建設管理
1	2 災害復旧費	2,336,435	2,029,516	115.1	
	1 農林施設災害復旧費	4,583	4,583	100.0	
	2 耕地災害復旧費	4,583	4,583	100.0	
	耕地海岸保全施設災害復旧事業費	3,483	3,483	100.0	海岸
	耕地海岸保全施設災害査定事業費	1,100	1,100	100.0	海岸
	2 水産施設災害復旧費	7,260	7,260	100.0	
	1 漁港施設災害事業費	7,260	7,260	100.0	
	漁港海岸保全施設災害復旧事業費	6,010	6,010	100.0	海岸
	漁港海岸保全施設災害査定事業費	1,250	1,250	100.0	海岸
	3 土木施設災害復旧費	2,324,592	2,017,673	115.2	
	1 土木施設災害復旧費	2,324,592	2,017,673	115.2	
	公共土木施設災害復旧事業費	2,008,021	1,843,333	108.9	防災砂防
	県単公共土木施設災害復旧事業費	67,100	67,100	100.0	防災砂防
	災害査定事業費	28,997	32,112	90.3	防災砂防
	市町村災害復旧事業指導監督事務費	30,599	28,033	109.2	建設管理
	国直轄災害復旧事業費負担金	185,678	38,724	479.5	防災砂防
	国庫支出金精算返納金	4,197	8,371	50.1	防災砂防

2 土木部予算細目内訳表

(2) 特別会計

土地取得事業特別会計

款項目	細目事業名 (細々目事業名)	款計：大太字		項計：大文字		目計：太字		(単位:千円)
		20年度 当初予算額	19年度 当初予算額	対前年度比 %	予算執行課			
1	土地取得事業費	98,608	117,563					
1	土地取得事業費	98,608	117,563	83.9				
3	公共事業用地取得費	98,173	98,207	100.0				
	地方債元利償還金	98,173	98,207	100.0			用地対策	
4	四国横断自動車道用地取得事業費	435	19,356	2.2				
	四国横断自動車道用地取得事業費	435	19,356	2.2			道路	

流域下水道事業特別会計

款項目	細目事業名 (細々目事業名)	20年度		19年度		対前年度比		(単位:千円)
		当初予算額	当初予算額	%	予算執行課			
1	流域下水道事業費	1,077,799	1,054,020					
1	流域下水道事業費	1,077,799	1,054,020	102.3				
1	流域下水道管理費	658,733	642,989	102.4				
	浦戸湾東部流域下水道管理費	658,733	642,989	102.4			公園下水道	
2	流域下水道事業費	419,066	411,031	102.0				
	浦戸湾東部流域下水道事業費	31,900	16,000	199.4			公園下水道	
	地方債元利償還金	387,112	395,031	98.0			公園下水道	
	公債取扱事務費	54		皆増			公園下水道	

港湾整備事業特別会計

款項目	細目事業名 (細々目事業名)	20年度		19年度		対前年度比		(単位:千円)
		当初予算額	当初予算額	%	予算執行課			
1	港湾整備事業費	921,997	1,133,121					
1	港湾事業整備費	921,997	1,133,121	81.4				
1	港湾整備事業費	831,355	898,948	92.5				
	港湾施設維持費	36,033	42,865	84.1			港湾	
	高知新港管理運営費	64,809	53,665	120.8			港湾	
	地方債元利償還金	730,383	802,293	91.0			港湾	
	公債取扱事務費	130	125	104.0			港湾	
2	臨海土地造成事業費	90,642	234,173	38.7				
	宿毛湾臨海土地造成事業費	25,024	2,275	1100.0			港湾	
	地方債元利償還金	65,590	231,871	28.3			港湾	
	公債取扱事務費	28	27	103.7			港湾	

3 高知県一般会計歳入歳出予算（当初）

(1) 歳 入

（単位：百万円）

区 分	平成20年度当初		平成19年度当初		増減額 (A) - (B) (C)	対前年度 増減率% (C)/(B)
	金額(A)	% 構成比	金額(B)	% 構成比		
1. 県 税	65,547	15.8	68,685	16.2	-3,138	-4.6
2. 地方消費税清算金	14,831	3.6	15,469	3.7	-638	-4.1
3. 地方譲与税	2,736	0.7	2,799	0.7	-63	-2.3
4. 地方特例交付金	775	0.2	450	0.1	325	72.2
5. 地方交付税	167,500	40.5	169,800	40.1	-2,300	-1.4
6. 交通安全対策特別交付金	292	0.1	334	0.1	-42	-12.6
7. 分担金及び負担金	2,834	0.7	3,215	0.8	-381	-11.9
8. 使用料及び手数料	6,253	1.5	6,189	1.5	64	1.0
9. 国庫支出金	52,045	12.6	53,267	12.6	-1,222	-2.3
10. 財産収入	1,929	0.5	1,397	0.3	532	38.1
11. 寄 附 金	107	0.0	6	0.0	101	1683.3
12. 繰 入 金	13,525	3.3	19,409	4.6	-5,884	-30.3
13. 繰 越 金	0	0.0	0	0.0	0	
14. 諸 収 入	24,093	5.8	28,316	6.7	-4,223	-14.9
15. 県 債	61,107	14.8	53,887	12.7	7,220	13.4
計	413,574	100.0	423,223	100.0	-9,649	-2.3

3 高知県一般会計歳入歳出予算（当初）

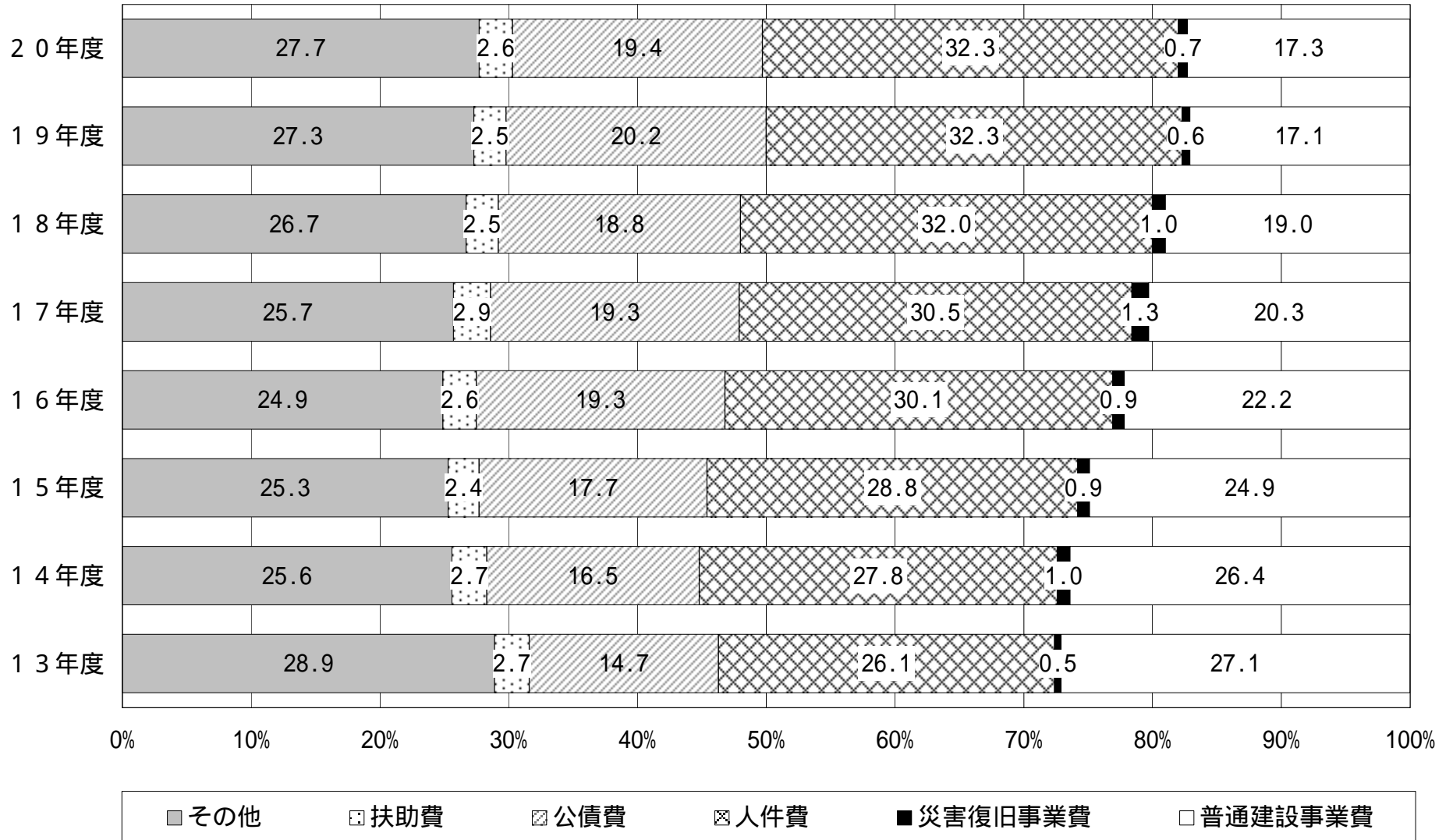
(2) 歳 出

(単位:百万円)

区 分 (款)	平成20年度当初		平成19年度当初		増減額 (A) - (B) (C)	対前年度 増減率% (C)/(B)
	金額(A)	% 構成比	金額(B)	% 構成比		
1. 議 会 費	1,075	0.3	1,081	0.3	-6	-0.6
2. 総 務 費	16,304	3.9	14,311	3.4	1,993	13.9
3. 政策企画費	(0) 6,498	(0.0) 1.6	(7) 9,689	(0.0) 2.3	(-7) -3,191	(-100.0) -32.9
4. 健康福祉費	56,691	13.7	54,893	13.0	1,798	3.3
5. 文化環境費	3,489	0.8	3,640	0.9	-151	-4.1
6. 商工観光労働費	6,053	1.5	5,773	1.4	280	4.9
7. 科学技術振興費	3,027	0.7	3,054	0.7	-27	-0.9
8. 農林水産業費	28,619	6.9	29,674	7.0	-1,055	-3.6
9. 土 木 費	(68,347) 68,347	(16.5) 16.5	(72,765) 72,780	(17.2) 17.2	(-4,418) -4,433	(-6.1) -6.1
10. 教 育 費	94,517	22.9	95,732	22.6	-1,215	-1.3
11. 警 察 費	21,867	5.3	21,795	5.1	72	0.3
12. 災害復旧費	(2,336) 3,001	(0.6) 0.7	(2,030) 2,652	(0.5) 0.6	(306) 349	(15.1) 13.2
13. 公 債 費	80,493	19.5	85,460	20.2	-4,967	-5.8
14. 諸 支 出 金	23,523	5.7	22,619	5.3	904	4.0
15. 予 備 費	70	0.0	70	0.0	0	0.0
計	(70,683) 413,574	(17.1) 100.0	(74,802) 423,223	(17.7) 100.0	(-4,119) -9,649	(-5.5) -2.3

() 土木部再掲

3(3) グラフで表す高知県当初予算(棒グラフ)



4 土木部関係予算の推移 (1) 当初予算

(単位：千円、%)

区分・年度	9	対前年度比	累年伸長率	10	対前年度比	累年伸長率	11	対前年度比	累年伸長率	12	対前年度比	累年伸長率	13	対前年度比	累年伸長率	14	対前年度比	累年伸長率
公共事業	81,264,730	104.4	100.0	76,566,142	94.2	94.2	82,360,641	107.6	101.3	79,322,094	96.3	97.6	69,477,495	87.6	85.5	68,101,061	98.0	83.8
一般公共	66,065,608	104.1	100.0	61,059,300	92.4	92.4	65,557,100	107.4	99.2	62,582,123	95.5	94.7	54,474,279	87.0	82.5	51,484,674	94.5	77.9
災害復旧	2,397,170	109.9	100.0	2,908,898	121.3	121.3	4,538,983	156.0	189.3	4,669,615	102.9	194.8	2,295,413	49.2	95.8	3,951,461	172.1	164.8
直轄負担金	12,801,952	105.4	100.0	12,597,944	98.4	98.4	12,264,558	97.4	95.8	12,070,356	98.4	94.3	12,707,803	105.3	99.3	12,664,926	99.7	98.9
単独事業	40,644,388	101.9	100.0	40,790,794	100.4	100.4	34,926,020	85.6	85.9	29,577,518	84.7	72.8	27,059,666	91.5	66.6	23,662,939	87.4	58.2
一般単独	38,815,548	105.2	100.0	38,357,534	98.8	98.8	32,750,940	85.4	84.4	27,124,149	82.8	69.9	25,086,065	92.5	64.6	21,625,716	86.2	55.7
単独補助	1,654,219	64.2	100.0	2,291,792	138.5	138.5	2,012,459	87.8	121.7	2,122,866	105.5	128.3	1,700,764	80.1	102.8	1,862,304	109.5	112.6
災害復旧	47,000	51.2	100.0	47,000	100.0	100.0	67,100	142.8	142.8	67,100	100.0	142.8	67,100	100.0	142.8	67,100	100.0	142.8
その他	127,621	38.1	100.0	94,468	74.0	74.0	95,521	101.1	74.8	263,403	275.8	206.4	205,737	78.1	161.2	107,819	52.4	84.5
受託事業	1,323,974	-	-	1,286,000	97.1	-	1,066,000	82.9	-	2,503,242	234.8	-	2,585,338	103.3	-	1,461,794	56.5	-
維持補修	2,276,605	101.2	100.0	2,555,813	112.3	112.3	3,053,890	119.5	134.1	3,203,685	104.9	140.7	3,611,525	112.7	158.6	3,943,694	109.2	173.2
貸付金	25,550,155	113.4	100.0	28,139,919	110.1	110.1	18,184,032	64.6	71.2	22,700,354	124.8	88.8	20,351,477	89.7	79.7	17,528,020	86.1	68.6
その他	8,928,218	107.0	100.0	10,219,084	114.5	114.5	20,499,574	200.6	229.6	13,406,793	65.4	150.2	11,374,376	84.8	127.4	11,026,735	96.9	123.5
合計(A)	159,988,070	105.5	100.0	159,557,752	99.7	99.7	160,090,157	100.3	100.1	150,713,686	94.1	94.2	134,459,877	89.2	84.0	125,724,243	93.5	78.6
県計(B)	611,773,434	102.5	100.0	608,318,341	99.4	99.4	621,332,934	102.1	101.6	594,377,135	95.7	97.2	580,381,254	97.6	94.9	541,788,710	93.4	88.6
(A)/(B)	% 26.2			% 26.2			% 25.8			% 25.4			% 23.2			% 23.2		

区分・年度	15	対前年度比	累年伸長率	16	対前年度比	累年伸長率	17	対前年度比	累年伸長率	18	対前年度比	累年伸長率	19	対前年度比	累年伸長率	20	対前年度比	累年伸長率
公共事業	65,247,469	95.8	80.3	52,328,174	80.2	64.4	44,675,507	85.4	55.0	39,959,553	89.4	49.2	34,602,885	86.6	42.6	32,900,456	95.1	40.5
一般公共	47,945,112	93.1	72.6	35,867,890	74.8	54.3	27,341,735	76.2	41.4	24,759,455	90.6	37.5	20,813,091	84.1	31.5	19,036,529	91.5	28.8
災害復旧	3,489,789	88.3	145.6	3,409,321	97.7	142.2	4,390,436	128.8	183.2	2,924,432	66.6	122.0	1,919,583	65.6	80.1	2,233,791	116.4	93.2
直轄負担金	13,812,568	109.1	107.9	13,050,963	94.5	101.9	12,943,336	99.2	101.1	12,275,666	94.8	95.9	11,806,511	96.2	92.2	11,572,836	98.0	90.4
その他補助													63,700			57,300		90.0
単独事業	21,707,882	91.7	53.4	15,646,147	72.1	38.5	15,443,448	98.7	38.0	15,250,529	98.8	37.5	13,095,697	85.9	32.2	12,906,599	98.6	31.8
一般単独	19,776,656	91.4	51.0	13,706,762	69.3	35.3	13,800,788	100.7	35.6	14,020,879	101.6	36.1	11,892,569	84.8	30.6	11,731,180	98.6	30.2
単独補助	1,850,736	99.4	111.9	1,851,054	100.0	111.9	1,568,742	84.7	94.8	1,156,028	73.7	69.9	1,134,624	98.1	68.6	1,044,967	92.1	63.2
災害復旧	67,100	100.0	142.8	67,100	100.0	142.8	67,100	100.0	142.8	67,100	100.0	142.8	67,100	100.0	142.8	67,100	100.0	142.8
その他	13,390	12.4	10.5	21,231	158.6	16.6	6,818	32.1	5.3	6,522	95.7	5.1	1,404	21.5	1.1	63,352	4512.3	49.6
受託事業	1,323,679	90.6	-	814,912	61.6	-	866,235	106.3	-	500,752	57.8	-	370,063	73.9	-	580,000	156.7	-
維持補修	4,106,019	104.1	180.4	4,339,038	105.7	190.6	3,921,475	90.4	172.3	3,815,641	97.3	167.6	3,905,021	102.3	171.5	3,822,011	97.9	167.9
貸付金	16,398,952	93.6	64.2	15,267,428	93.1	59.8	14,404,321	94.3	56.4	13,588,749	94.3	53.2	13,201,530	97.2	51.7	11,148,991	84.5	43.6
その他	11,250,805	102.0	126.0	11,314,196	100.6	126.7	10,688,394	94.5	119.7	10,098,606	94.5	113.1	9,626,346	95.3	107.8	9,325,542	96.9	104.5
合計(A)	120,034,806	95.5	75.0	99,709,895	83.1	62.3	89,999,380	90.3	56.3	83,213,830	92.5	52.0	74,801,542	89.9	46.8	70,683,599	94.5	44.2
県計(B)	509,629,871	94.1	83.3	482,006,652	94.6	78.8	452,122,561	93.8	73.9	430,363,654	95.2	70.3	423,222,888	98.3	69.2	413,573,491	97.7	67.6
(A)/(B)	% 23.6			% 20.7			% 19.9			% 19.3			% 17.7			% 17.1		

注：住宅耐震改修費補助等の「その他」で分析していた公共事業を、平成19年度分から「公共事業」へ移動させている。

4 土木部関係予算の推移 (2) 最終予算

(単位：千円、%)

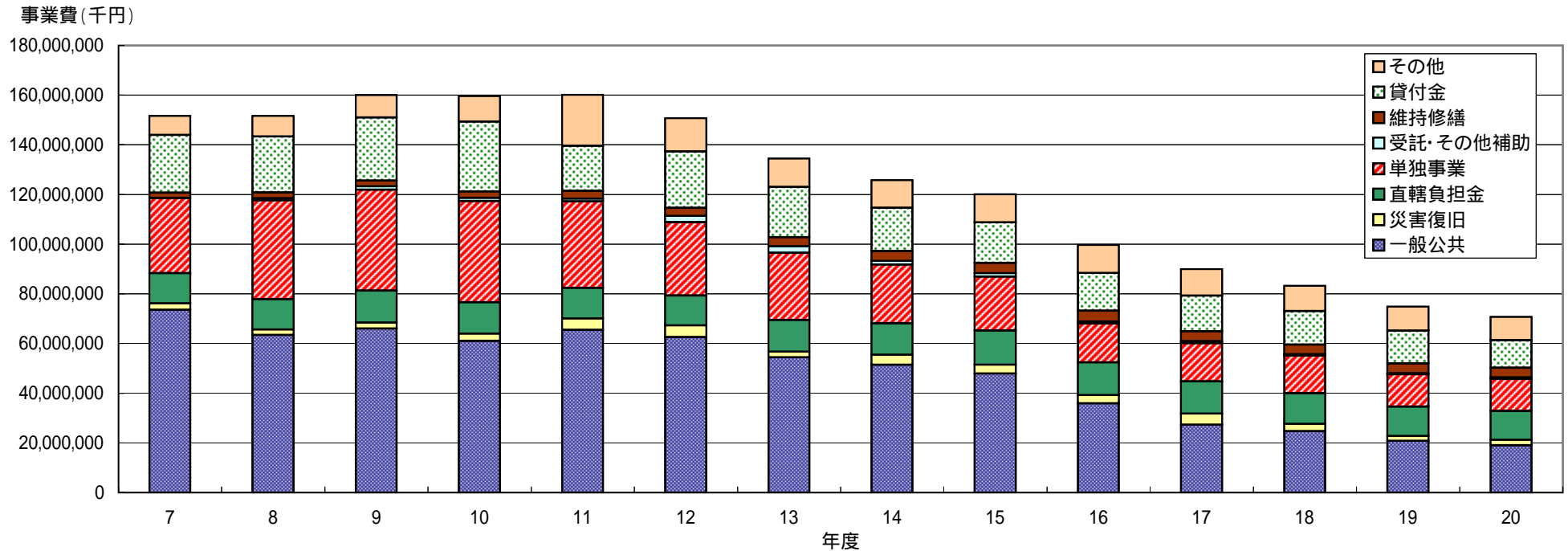
区分・年度	8	対前年度比	累年伸長率	9	対前年度比	累年伸長率	10	対前年度比	累年伸長率	11	対前年度比	累年伸長率	12	対前年度比	累年伸長率	13	対前年度比	累年伸長率
公共事業	88,428,695	75.0	100.0	88,005,426	99.5	99.5	117,495,000	133.5	132.9	106,981,889	91.1	121.0	99,810,207	93.3	112.9	94,418,047	94.6	106.8
一般公共	69,788,247	71.7	100.0	63,562,572	91.1	91.1	87,363,392	137.4	125.2	78,334,395	89.7	112.2	75,548,755	96.4	108.3	65,846,767	87.2	94.4
災害復旧	3,960,167	77.6	100.0	10,409,280	262.8	262.8	10,556,705	101.4	266.6	10,391,322	98.4	262.4	6,877,599	66.2	173.7	10,230,911	148.8	258.3
直轄負担金	14,680,281	94.4	100.0	14,033,574	95.6	95.6	19,574,903	139.5	133.3	18,256,172	93.3	124.4	17,383,853	95.2	118.4	18,340,369	105.5	124.9
単独事業	41,096,222	134.1	100.0	42,368,521	103.1	103.1	42,274,076	99.8	102.9	35,052,390	82.9	85.3	28,276,191	80.7	68.8	28,193,132	99.7	68.6
一般単独	38,268,976	139.2	100.0	40,610,622	106.1	106.1	39,462,449	97.2	103.1	33,097,616	83.9	86.5	25,865,379	78.1	67.6	26,153,002	101.1	68.3
単独補助	2,339,930	110.9	100.0	1,572,848	67.2	67.2	2,627,725	167.1	112.3	1,838,643	70.0	78.6	2,094,909	113.9	89.5	1,786,412	85.3	76.3
災害復旧	189,217	206.3	100.0	47,000	24.8	24.8	89,434	190.3	47.3	64,449	72.1	34.1	52,500	81.5	27.7	47,981	91.4	25.4
その他	298,099	31.2	100.0	138,051	46.3	46.3	94,468	68.4	31.7	51,682	54.7	17.3	263,403	509.7	88.4	205,737	78.1	69.0
受託事業	673,625	-	-	1,097,974	-	-	1,557,456	-	-	1,997,879	-	-	2,361,439	-	-	1,566,224	-	-
維持補修	2,280,404	105.0	100.0	2,276,605	99.8	99.8	2,609,332	114.6	114.4	3,126,815	119.8	137.1	3,203,685	102.5	140.5	3,664,703	114.4	160.7
貸付金	22,455,514	97.2	100.0	25,536,306	113.7	113.7	28,069,075	109.9	125.0	26,396,507	94.0	117.6	22,590,459	85.6	100.6	20,221,061	89.5	90.0
その他	8,347,155	113.1	100.0	8,812,142	105.6	105.6	10,813,970	122.7	129.6	9,220,395	85.3	110.5	13,088,211	141.9	156.8	11,053,315	84.5	132.4
合計(A)	163,281,615	90.1	100.0	168,096,974	102.9	102.9	202,818,909	120.7	124.2	182,775,875	90.1	111.9	169,330,192	92.6	103.7	159,116,482	94.0	97.4
県計(B)	621,380,706	98.7	100.0	622,743,862	100.2	100.2	684,675,115	109.9	110.2	648,312,354	94.7	104.3	622,018,376	95.9	100.1	613,039,130	98.6	98.7
(A)/(B)	% 26.3			% 27.0			% 29.6			% 28.2			% 27.2			% 26.0		

区分・年度	14	対前年度比	累年伸長率	15	対前年度比	累年伸長率	16	対前年度比	累年伸長率	17	対前年度比	累年伸長率	18	対前年度比	累年伸長率	19	対前年度比	累年伸長率
公共事業	76,528,528	81.1	86.5	69,406,870	90.7	78.5	62,695,996	90.3	70.9	48,978,200	78.1	55.4	39,591,175	80.8	44.8	38,277,124	96.7	43.3
一般公共	55,084,180	83.7	78.9	47,194,772	85.7	67.6	34,811,353	73.8	49.9	26,801,155	77.0	38.4	24,530,106	91.5	35.1	21,842,509	89.0	31.3
災害復旧	5,191,035	50.7	131.1	7,849,700	151.2	198.2	14,654,691	186.7	370.1	8,350,258	57.0	210.9	1,814,569	21.7	45.8	4,525,900	249.4	114.3
直轄負担金	16,253,313	88.6	110.7	14,362,398	88.4	97.8	13,229,952	92.1	90.1	13,826,787	104.5	94.2	13,246,500	95.8	90.2	11,860,332	89.5	80.8
その他補助																48,383		
単独事業	21,920,175	77.8	53.3	20,979,160	95.7	51.0	15,978,970	76.2	38.9	15,529,735	97.2	37.8	15,508,467	99.9	37.7	14,163,290	91.3	34.5
一般単独	20,326,824	77.7	53.1	19,877,205	97.8	51.9	14,561,864	73.3	38.1	14,424,035	99.1	37.7	14,401,702	99.8	37.6	11,853,979	82.3	31.0
単独補助	1,467,671	82.2	62.7	1,055,165	71.9	45.1	1,325,911	125.7	56.7	1,068,882	80.6	45.7	1,045,143	97.8	44.7	2,245,256	214.8	96.0
災害復旧	17,861	37.2	9.4	33,400	187.0	17.7	64,483	193.1	34.1	30,000	46.5	15.9	55,100	183.7	29.1	39,000	70.8	20.6
その他	107,819	52.4	36.2	13,390	12.4	4.5	26,712	199.5	9.0	6,818	25.5	2.3	6,522	95.7	2.2	25,055	384.2	8.4
受託事業	1,551,695	99.1	-	1,130,571	72.9	-	727,672	64.4	-	665,990	91.5	-	327,915	49.2	-	226,425	69.0	-
維持補修	3,943,694	107.6	172.9	4,054,283	102.8	177.8	4,300,791	106.1	188.6	3,871,862	90.0	169.8	3,792,526	98.0	166.3	3,905,021	103.0	171.2
貸付金	17,448,582	86.3	77.7	15,008,457	86.0	66.8	13,666,962	91.1	60.9	13,344,519	97.6	59.4	12,062,922	90.4	53.7	12,650,527	104.9	56.3
その他	10,481,381	94.8	125.6	11,340,405	108.2	135.9	11,184,290	98.6	134.0	10,613,448	94.9	127.2	9,825,717	92.6	117.7	9,510,391	96.8	113.9
合計(A)	131,874,055	82.9	80.8	121,919,746	92.5	74.7	108,554,681	89.0	66.5	93,003,754	85.7	57.0	81,108,722	87.2	49.7	78,732,778	97.1	48.2
県計(B)	549,334,981	89.6	88.4	517,238,805	94.2	83.2	500,692,521	96.8	80.6	487,659,143	97.4	78.5	437,103,150	89.6	70.3	421,394,299	96.4	67.8
(A)/(B)	% 24.0			% 23.6			% 21.7			% 19.1			% 18.6			% 18.7		

注：住宅耐震改修費補助等の「その他」で分析していた公共事業を、平成19年度分から「公共事業」へ移動させている。

4 土木部関係予算の推移

(3) 当初予算の推移グラフ



区分・年度	7	8	9	10	11	12	13	14	15	16	17	18	19	20
一般公共	73,581,310	63,484,925	66,065,608	61,059,300	65,557,100	62,582,123	54,474,279	51,484,674	47,945,112	35,867,890	27,341,735	24,759,455	20,813,091	19,036,529
災害復旧	2,611,276	2,181,060	2,397,170	2,908,898	4,538,983	4,669,615	2,295,413	3,951,461	3,489,789	3,409,321	4,390,436	2,924,432	1,919,583	2,233,791
直轄負担金	12,076,146	12,144,109	12,801,952	12,597,944	12,264,558	12,070,356	12,707,803	12,664,926	13,812,568	13,050,963	12,943,336	12,275,666	11,806,511	11,572,836
単独事業	30,327,133	39,892,279	40,644,388	40,790,794	34,926,020	29,577,518	27,059,666	23,662,939	21,707,882	15,646,147	15,443,448	15,250,529	13,095,697	12,906,599
受託・その他補助	0	827,041	1,323,974	1,286,000	1,066,000	2,503,242	2,585,338	1,461,794	1,323,679	814,912	866,235	500,752	433,763	637,300
維持修繕	2,120,446	2,249,516	2,276,605	2,555,813	3,053,890	3,203,685	3,611,525	3,943,694	4,106,019	4,339,038	3,921,475	3,815,641	3,905,021	3,822,011
貸付金	23,222,401	22,529,756	25,550,155	28,139,919	18,184,032	22,700,354	20,351,477	17,528,020	16,398,952	15,267,428	14,404,321	13,588,749	13,201,530	11,148,991
その他	7,653,881	8,341,830	8,928,218	10,219,084	20,499,574	13,406,793	11,374,376	11,026,735	11,250,805	11,314,196	10,688,394	10,098,606	9,626,346	9,325,542
合計	151,592,593	151,650,516	159,988,070	159,557,752	160,090,157	150,713,686	134,459,877	125,724,243	120,034,806	99,709,895	89,999,380	83,213,830	74,801,542	70,683,599
対前年度比	1.01	1.00	1.05	1.00	1.00	0.94	0.89	0.94	0.95	0.83	0.90	0.92	0.90	0.94

緊急地方道路整備事業（地方道路交付金）は、8年度表記から「一般公共」から「単独事業」へ移動させている。
 住宅耐震改修費補助等の「その他」で分析していた公共事業を、平成19年度分から「公共事業」へ移動させている。
 単独事業 = 一般単独 + 単独補助 + 災害復旧 + その他単独事業， その他 = 人件費 + その他
 各区分四捨五入しているため、合計が合わない場合があります。

5 一般公共事業及び一般単独事業予算の推移

(1) 当初予算

(単位：千円、%)

区分・年度		9	対前年度比	累年伸長率	10	対前年度比	累年伸長率	11	対前年度比	累年伸長率	12	対前年度比	累年伸長率	13	対前年度比	累年伸長率	14	対前年度比	累年伸長率
一般公共	道路	24,624,396	99.7	100.0	22,011,981	89.4	89.4	21,427,981	97.3	87.0	19,059,840	88.9	77.4	15,693,849	82.3	63.7	13,214,010	84.2	53.7
	河川	7,731,976	95.8	100.0	6,495,660	84.0	84.0	15,162,600	233.4	196.1	15,229,148	100.4	197.0	14,722,848	96.7	190.4	16,544,822	112.4	214.0
	ダム	4,758,191	141.8	100.0	6,355,753	133.6	133.6	4,323,000	68.0	90.9	3,883,085	89.8	81.6	1,547,773	39.9	32.5	1,857,562	120.0	39.0
	海岸	1,466,500	106.4	100.0	1,280,000	87.3	87.3	1,120,000	87.5	76.4	1,120,000	100.0	76.4	1,098,000	98.0	74.9	996,000	90.7	67.9
	港湾	9,539,900	94.8	100.0	7,581,975	79.5	79.5	7,402,000	97.6	77.6	6,516,100	88.0	68.3	6,420,600	98.5	67.3	4,896,040	76.3	51.3
	砂防	10,800,200	103.8	100.0	10,941,200	101.3	101.3	11,020,200	100.7	102.0	9,235,050	83.8	85.5	8,343,950	90.4	77.3	8,174,080	98.0	75.7
	都計	2,716,482	98.7	100.0	2,727,911	100.4	100.4	1,714,000	62.8	63.1	3,588,000	209.3	132.1	2,794,000	77.9	102.9	3,668,000	131.3	135.0
	公園・下水	2,516,897	134.2	100.0	2,129,761	84.6	84.6	2,400,276	112.7	95.4	2,629,556	109.6	104.5	2,302,056	87.5	91.5	1,159,256	50.4	46.1
住宅	1,911,066	119.1	100.0	1,535,059	80.3	80.3	987,043	64.3	51.6	1,321,344	133.9	69.1	1,551,203	117.4	81.2	974,904	62.8	51.0	
小計	66,065,608	102.9	100.0	61,059,300	92.4	92.4	65,557,100	107.4	99.2	62,582,123	95.5	94.7	54,474,279	87.0	82.5	51,484,674	94.5	77.9	
一般単独	道路	17,565,970	99.6	100.0	15,111,292	86.0	86.0	8,993,810	59.5	51.2	7,721,667	85.9	44.0	6,480,116	83.9	36.9	6,202,576	95.7	35.3
	道路交付金	10,499,000	103.3	100.0	12,406,000	118.2	118.2	13,297,000	107.2	126.7	12,065,000	90.7	114.9	11,249,000	93.2	107.1	10,712,000	95.2	102.0
	河川・海岸	3,379,246	99.9	100.0	2,907,992	86.1	86.1	2,617,932	90.0	77.5	2,077,594	79.4	61.5	1,583,598	76.2	46.9	1,039,847	65.7	30.8
	港湾	126,230	43.8	100.0	186,000	147.4	147.4	138,340	74.4	109.6	623,846	451.0	494.2	1,204,748	193.1	954.4	982,328	81.5	778.2
	砂防	323,895	106.5	100.0	247,155	76.3	76.3	153,960	62.3	47.5	135,860	88.2	41.9	151,730	111.7	46.8	143,600	94.6	44.3
	都計	5,718,362	189.5	100.0	6,469,786	113.1	113.1	6,438,088	99.5	112.6	3,347,300	52.0	58.5	3,223,035	96.3	56.4	1,901,561	59.0	33.3
	公園	980,070	112.0	100.0	821,675	83.8	83.8	1,028,138	125.1	104.9	1,043,153	101.5	106.4	1,116,502	107.0	113.9	530,092	47.5	54.1
	住宅	222,775	26.8	100.0	207,634	93.2	93.2	83,672	40.3	37.6	109,729	131.1	49.3	77,336	70.5	34.7	113,712	147.0	51.0
小計	38,815,548	107.6	100.0	38,357,534	98.8	98.8	32,750,940	85.4	84.4	27,124,149	82.8	69.9	25,086,065	92.5	64.6	21,625,716	86.2	55.7	
計	104,881,156	104.1	100.0	99,416,834	94.8	94.8	98,308,040	98.9	93.7	89,706,272	91.3	85.5	79,560,344	88.7	75.9	73,110,390	91.9	69.7	

区分・年度		15	対前年度比	累年伸長率	16	対前年度比	累年伸長率	17	対前年度比	累年伸長率	18	対前年度比	累年伸長率	19	対前年度比	累年伸長率	20	対前年度比	累年伸長率
一般公共	道路	13,916,007	105.3	56.5	11,079,000	79.6	45.0	9,680,000	87.4	39.3	11,049,000	114.1	44.9	8,417,000	76.2	34.2	8,124,000	96.5	33.0
	河川	11,884,855	71.8	153.7	6,558,633	55.2	84.8	2,384,168	36.4	30.8	2,058,000	86.3	26.6	2,227,000	108.2	28.8	2,250,000	101.0	29.1
	ダム	1,646,728	88.6	34.6	737,000	44.8	15.5	502,277	68.2	10.6	491,000	97.8	10.3	300,300	61.2	6.3	366,258	122.0	7.7
	海岸	2,989,768	300.2	203.9	2,768,220	92.6	188.8	2,388,070	86.3	162.8	2,235,700	93.6	152.5	1,946,000	87.0	132.7	1,661,100	85.4	113.3
	港湾	3,183,890	65.0	33.4	2,627,700	82.5	27.5	2,323,400	88.4	24.4	1,529,400	65.8	16.0	1,362,000	89.1	14.3	708,500	52.0	7.4
	砂防	7,169,850	87.7	66.4	5,757,800	80.3	53.3	4,428,000	76.9	41.0	4,139,200	93.5	38.3	3,976,000	96.1	36.8	3,402,000	85.6	31.5
	都計	4,142,000	112.9	152.5	3,633,000	87.7	133.7	3,573,000	98.3	131.5	1,623,000	45.4	59.7	1,339,070	82.5	49.3	1,433,000	107.0	52.8
	公園・下水	1,898,623	163.8	75.4	1,676,248	88.3	66.6	1,228,260	73.3	48.8	921,011	75.0	36.6	303,066	32.9	12.0	255,423	84.3	10.1
住宅	1,113,391	114.2	58.3	1,030,289	92.5	53.9	834,560	81.0	43.7	713,144	85.5	37.3	942,655	132.2	49.3	836,248	88.7	43.8	
小計	47,945,112	93.1	72.6	35,867,890	74.8	54.3	27,341,735	76.2	41.4	24,759,455	90.6	37.5	20,813,091	84.1	31.5	19,036,529	91.5	28.8	
一般単独	道路	4,882,037	78.7	27.8	2,206,741	45.2	12.6	1,635,049	74.1	9.3	2,431,950	148.7	13.8	1,923,352	79.1	10.9	2,425,367	126.1	13.8
	道路交付金	11,745,000	109.6	111.9	9,038,000	77.0	86.1	10,247,000	113.4	97.6	9,643,000	94.1	91.8	8,564,000	88.8	81.6	8,193,000	95.7	78.0
	河川・海岸	1,081,639	104.0	32.0	791,738	73.2	23.4	499,289	63.1	14.8	495,913	99.3	14.7	401,446	81.0	11.9	280,984	70.0	8.3
	港湾	304,923	31.0	241.6	331,437	108.7	262.6	279,042	84.2	221.1	263,349	94.4	208.6	219,710	83.4	174.1	184,128	83.8	145.9
	砂防	125,539	87.4	38.8	129,954	103.5	40.1	132,334	101.8	40.9	113,700	85.9	35.1	110,000	96.7	34.0	75,600	68.7	23.3
	都計	1,386,599	72.9	24.2	1,061,749	76.6	18.6	800,347	75.4	14.0	993,500	124.1	17.4	597,000	60.1	10.4	520,600	87.2	9.1
	公園	201,467	38.0	20.6	107,849	53.5	11.0	172,362	159.8	17.6	73,481	42.6	7.5	69,231	94.2	7.1	50,997	73.7	5.2
	住宅	49,452	43.5	22.2	39,294	79.5	17.6	35,365	90.0	15.9	5,986	16.9	2.7	7,830	130.8	3.5	504	6.4	0.2
小計	19,776,656	91.4	51.0	13,706,762	69.3	35.3	13,800,788	100.7	35.6	14,020,879	101.6	36.1	11,892,569	84.8	30.6	11,731,180	98.6	30.2	
計	67,721,768	92.6	64.6	49,574,652	73.2	47.3	41,142,523	83.0	39.2	38,780,334	94.3	37.0	32,705,660	84.3	31.2	30,767,709	94.1	29.3	

5 一般公共事業及び一般単独事業予算の推移

(2) 最終予算

(単位：千円、%)

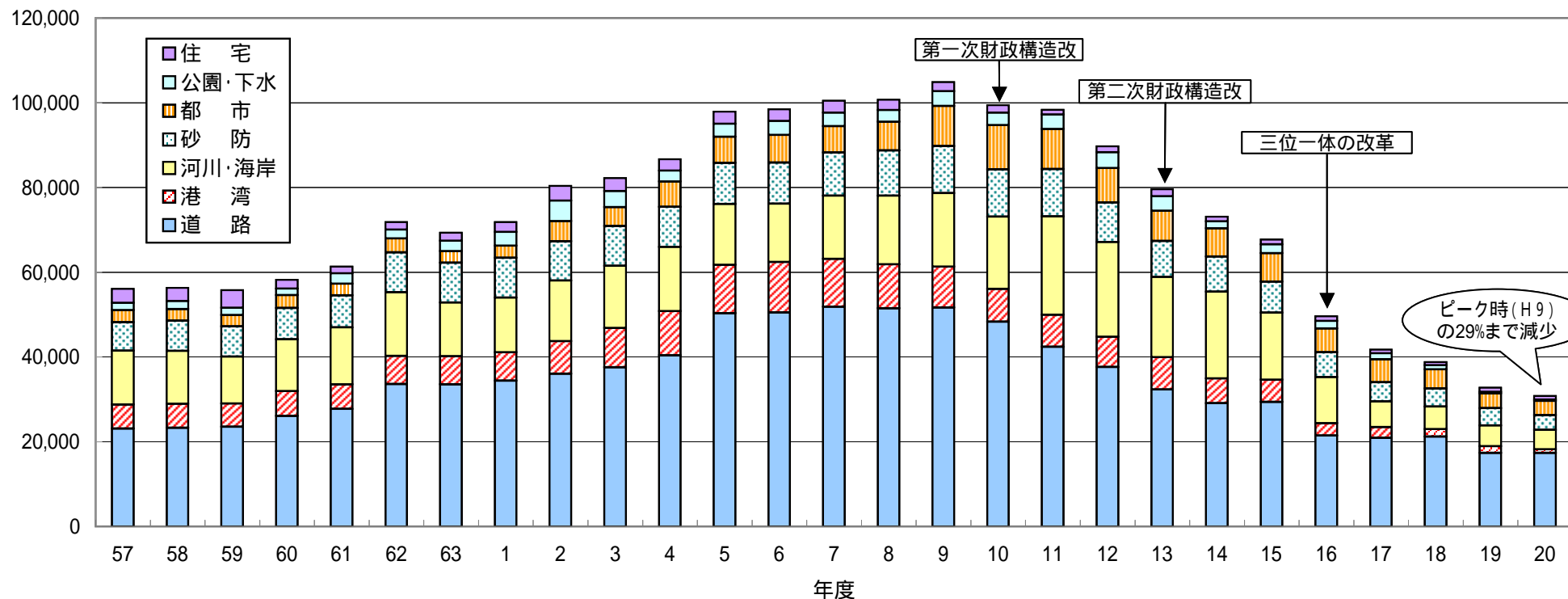
区分・年度		8	対前年度比	累年伸長率	9	対前年度比	累年伸長率	10	対前年度比	累年伸長率	11	対前年度比	累年伸長率	12	対前年度比	累年伸長率	13	対前年度比	累年伸長率
一般公共	道路	27,218,032	73.9	100.0	23,969,396	88.1	88.1	31,254,981	130.4	114.8	24,481,157	78.3	89.9	24,424,840	99.8	89.7	20,092,849	82.3	73.8
	河川	10,091,813	87.0	100.0	6,858,391	68.0	68.0	10,192,313	148.6	101.0	17,904,904	175.7	177.4	17,076,894	95.4	169.2	19,135,885	112.1	189.6
	ダム	3,237,403	102.8	100.0	4,718,191	145.7	145.7	6,594,753	139.8	203.7	4,423,000	67.1	136.6	3,951,808	89.3	122.1	1,646,784	41.7	50.9
	海岸	1,767,700	105.9	100.0	1,351,600	76.5	76.5	1,597,171	118.2	90.4	1,200,000	75.1	67.9	1,500,000	125.0	84.9	1,432,000	95.5	81.0
	港湾	10,110,100	72.2	100.0	9,114,260	90.2	90.2	8,895,175	97.6	88.0	7,425,974	83.5	73.5	8,148,276	109.7	80.6	7,031,230	86.3	69.5
	砂防	12,118,670	99.6	100.0	11,360,675	93.7	93.7	17,991,780	158.4	148.5	15,623,005	86.8	128.9	10,497,125	67.2	86.6	9,768,295	93.1	80.6
	都計	1,887,494	49.6	100.0	2,365,450	125.3	125.3	5,749,059	243.0	304.6	2,613,411	45.5	138.5	4,391,131	168.0	232.6	2,870,690	65.4	152.1
	公園・下水	1,757,561	59.5	100.0	2,113,121	120.2	120.2	3,192,856	151.1	181.7	3,448,826	108.0	196.2	3,291,509	95.4	187.3	2,363,957	71.8	134.5
	住宅	1,599,474	98.6	100.0	1,711,488	107.0	107.0	1,895,304	110.7	118.5	1,214,118	64.1	75.9	2,267,172	186.7	141.7	1,505,077	66.4	94.1
	小計	69,788,247	82.7	100.0	63,562,572	91.1	91.1	87,363,392	137.4	125.2	78,334,395	89.7	112.2	75,548,755	96.4	108.3	65,846,767	87.2	94.4
一般単独	道路	18,779,608	102.6	100.0	17,565,970	93.5	93.5	15,124,473	86.1	80.5	8,881,810	58.7	47.3	7,596,729	85.5	40.5	6,108,579	80.4	32.5
	道路交付金	10,648,000	113.0	100.0	12,472,000	117.1	117.1	13,337,000	106.9	125.3	13,074,000	98.0	122.8	11,102,093	84.9	104.3	12,388,000	111.6	116.3
	河川・海岸	3,475,014	91.4	100.0	3,379,246	97.2	97.2	2,907,992	86.1	83.7	3,417,932	117.5	98.4	2,035,828	59.6	58.6	1,936,907	95.1	55.7
	港湾	288,222	61.8	100.0	126,230	43.8	43.8	186,000	147.4	64.5	342,126	183.9	118.7	369,692	108.1	128.3	1,355,342	366.6	470.2
	砂防	374,595	111.2	100.0	323,895	86.5	86.5	492,155	151.9	131.4	153,960	31.3	41.1	135,860	88.2	36.3	206,630	152.1	55.2
	都計	3,039,040	126.1	100.0	5,581,362	183.7	183.7	6,469,786	115.9	212.9	6,038,088	93.3	198.7	3,491,300	57.8	114.9	2,951,535	84.5	97.1
	公園	874,866	75.5	100.0	980,070	112.0	112.0	747,384	76.3	85.4	1,113,138	148.9	127.2	1,047,703	94.1	119.8	1,096,223	104.6	125.3
	住宅	789,631	78.0	100.0	181,849	23.0	23.0	197,659	108.7	25.0	76,562	38.7	9.7	86,174	112.6	10.9	109,786	127.4	13.9
小計	38,268,976	100.5	100.0	40,610,622	106.1	106.1	39,462,449	97.2	103.1	33,097,616	83.9	86.5	25,865,379	78.1	67.6	26,153,002	101.1	68.3	
計	108,057,223	86.6	100.0	104,173,194	96.4	96.4	126,825,841	121.7	117.4	111,432,011	87.9	103.1	101,414,134	91.0	93.9	91,999,769	90.7	85.1	

区分・年度		14	対前年度比	累年伸長率	15	対前年度比	累年伸長率	16	対前年度比	累年伸長率	17	対前年度比	累年伸長率	18	対前年度比	累年伸長率	19	対前年度比	累年伸長率
一般公共	道路	15,077,992	75.0	55.4	14,414,875	95.6	53.0	10,387,404	72.1	38.2	10,267,000	98.8	37.7	9,983,193	97.2	36.7	9,243,690	92.6	34.0
	河川	17,464,527	91.3	173.1	12,035,722	68.9	119.3	6,556,485	54.5	65.0	2,514,000	38.3	24.9	2,284,000	90.9	22.6	2,277,000	99.7	22.6
	ダム	1,427,562	86.7	44.1	1,027,360	72.0	31.7	802,000	78.1	24.8	502,277	62.6	15.5	466,168	92.8	14.4	300,300	64.4	9.3
	海岸	946,000	66.1	53.5	2,905,716	307.2	164.4	2,341,800	80.6	132.5	2,507,446	107.1	141.8	2,171,700	86.6	122.9	1,770,544	81.5	100.2
	港湾	5,387,482	76.6	53.3	3,309,514	61.4	32.7	2,655,100	80.2	26.3	2,398,400	90.3	23.7	1,260,360	52.6	12.5	1,582,000	125.5	15.6
	砂防	8,437,530	86.4	69.6	7,009,250	83.1	57.8	5,798,577	82.7	47.8	4,330,890	74.7	35.7	4,356,160	100.6	35.9	3,912,075	89.8	32.3
	都計	4,424,232	154.1	234.4	3,782,515	85.5	200.4	3,630,999	96.0	192.4	2,426,228	66.8	128.5	2,508,000	103.4	132.9	1,466,177	58.5	77.7
	公園・下水	1,168,559	49.4	66.5	1,817,011	155.5	103.4	1,664,220	91.6	94.7	1,085,448	65.2	61.8	888,262	81.8	50.5	359,476	40.5	20.5
	住宅	750,296	49.9	46.9	892,809	119.0	55.8	974,768	109.2	60.9	769,466	78.9	48.1	612,263	79.6	38.3	931,247	152.1	58.2
	小計	55,084,180	83.7	78.9	47,194,772	85.7	67.6	34,811,353	73.8	49.9	26,801,155	77.0	38.4	24,530,106	91.5	35.1	21,842,509	89.0	31.3
一般単独	道路	5,452,330	89.3	29.0	4,427,237	81.2	23.6	1,736,931	39.2	9.2	1,605,049	92.4	8.5	2,422,900	151.0	12.9	1,923,352	79.4	10.2
	道路交付金	10,439,000	84.3	98.0	12,306,000	117.9	115.6	10,689,000	86.9	100.4	10,979,000	102.7	103.1	10,025,000	91.3	94.1	8,574,000	85.5	80.5
	河川・海岸	1,017,337	52.5	29.3	1,058,639	104.1	30.5	489,667	46.3	14.1	479,269	97.9	13.8	566,436	118.2	16.3	337,956	59.7	9.7
	港湾	897,028	66.2	311.2	369,820	41.2	128.3	348,755	94.3	121.0	271,742	77.9	94.3	259,617	95.5	90.1	269,710	103.9	93.6
	砂防	133,600	64.7	35.7	125,539	94.0	33.5	108,754	86.6	29.0	131,229	120.7	35.0	113,700	86.6	30.4	77,500	68.2	20.7
	都計	1,813,061	61.4	59.7	1,368,054	75.5	45.0	1,053,649	77.0	34.7	770,197	73.1	25.3	939,500	122.0	30.9	597,000	63.5	19.6
	公園	527,743	48.1	60.3	207,257	39.3	23.7	107,849	52.0	12.3	172,362	159.8	19.7	73,481	42.6	8.4	69,231	94.2	7.9
	住宅	46,725	42.6	5.9	14,659	31.4	1.9	27,259	186.0	3.5	15,187	55.7	1.9	1,068	7.0	0.1	5,230	489.7	0.7
小計	20,326,824	77.7	53.1	19,877,205	97.8	51.9	14,561,864	73.3	38.1	14,424,035	99.1	37.7	14,401,702	99.8	37.6	11,853,979	82.3	31.0	
計	75,411,004	82.0	69.8	67,071,977	88.9	62.1	49,373,217	73.6	45.7	41,225,190	83.5	38.2	38,931,808	94.4	36.0	33,696,488	86.6	31.2	

5 一般公共事業及び一般単独事業の推移 (3) 当初予算の推移グラフ

(直轄負担金・災害復旧・単独補助・その他は除く)

事業費(百万円)



(単位:百万円)

	57	58	59	60	61	62	63	1	2	3	4	5	6	7	8	9	10	11	12	13	14	15	16	17	18	19	20
道路	23,113	23,276	23,535	26,076	27,704	33,616	33,535	34,387	36,010	37,570	40,358	50,348	50,517	51,849	51,485	51,639	48,289	42,389	37,640	32,298	29,057	29,369	21,420	20,903	21,195	17,344	17,322
港湾	5,656	5,651	5,465	5,879	5,808	6,638	6,658	6,698	7,712	9,287	10,476	11,388	11,909	11,296	10,349	9,666	7,768	7,540	7,140	7,625	5,878	5,255	2,959	2,573	1,793	1,582	893
河川・海岸	12,689	12,484	11,074	12,199	13,474	15,027	12,656	12,906	14,272	14,658	15,091	14,358	13,696	14,928	16,190	17,336	17,039	23,224	22,310	18,952	20,438	15,837	10,856	5,994	5,281	4,875	4,558
砂防	6,739	7,130	7,149	7,403	7,563	9,400	9,361	9,372	9,286	9,359	9,472	9,706	9,727	10,149	10,711	11,124	11,188	11,174	9,371	8,496	8,318	7,295	5,888	4,560	4,253	4,086	3,478
都市	2,848	2,736	2,698	3,030	2,723	3,300	2,790	2,904	4,782	4,514	5,978	6,139	6,534	6,273	6,786	9,485	10,438	9,482	8,142	7,142	6,641	6,703	5,599	5,439	4,545	3,496	3,374
公園・下水	1,693	1,885	1,651	1,520	2,423	2,069	2,398	3,232	4,798	3,739	2,590	3,111	3,328	3,148	2,751	3,497	2,951	3,428	3,673	3,419	1,689	2,100	1,784	1,401	994	372	306
住宅	3,313	3,118	4,163	2,065	1,623	1,761	1,899	2,335	3,504	3,095	2,664	2,816	2,756	2,801	2,437	2,134	1,743	1,071	1,431	1,629	1,089	1,163	1,070	870	719	950	837
計	56,051	56,282	55,737	58,173	61,319	71,811	69,297	71,833	80,364	82,222	86,629	97,867	98,466	100,445	100,709	104,881	99,417	98,308	89,706	79,560	73,110	67,722	49,575	41,739	38,780	32,706	30,768

6(1) 平成20年度土木部当初予算の概要

. 予算編成の基本的な考え方			
<p>非常に厳しい財政状況の中で、県民の生活を支え、安全を守り、環境を保全し、活力を増進するため、以下の基本的な考え方に基づき予算編成を行う。</p> <p>(1) 事業のプライオリティを明確にし、効果的で透明性の高い事業を行う。</p> <p>(2) 効果的な事業を実施するために、地域の実情に合った整備を進める。</p> <p>(3) 既存インフラの有効活用と延命化のための計画的な維持管理を行う。</p>			
. 重点化事業			
重点化項目	内 容 等		
(1) 四国8の字ネットワークの整備の促進	地域間競争に勝ち残るための県土の骨格となる社会資本であり、また、命の道でもある高速道路等を早期に整備する必要がある。		
主要な活動・事業名	内 容	対前年度比等(単位:百万円)	
国直轄高速道路事業	新直轄方式による四国横断自動車道(須崎新荘～窪川間)の整備の促進	1,200	1,074 (0.90)
四国8の字を構成する国直轄道路事業	四国8の字を構成する須崎道路、中村宿毛道路、大山道路などの整備の促進	2,453	2,509 (1.02)
四国8の字を構成する県の道路事業等	国道493号(北川奈半利道路、北川拡幅)やインター線、また周辺対策事業の推進	1,724	2,553 (1.48)
計		5,377	6,136 (1.14)
(2) 産業振興や市町村合併を支援する道路整備の推進	将来に備えた県土づくりや県内格差の是正のために、産業振興や市町村合併を支援する道路を早期に整備する必要がある。		
産業振興を支援する道路整備	国道195号(高知バイパス)、県道高知南インター線(五台山工区)などの整備の推進 【再掲:四国8の字関係の県事業】	3,385	3,844 (1.14)
市町村合併を支援する道路整備	国道441号(網代バイパス)、県道遠崎野市線(中町工区)などの整備の推進	2,250	2,250 (1.00)
計		5,635	6,094 (1.08)
(3) 国直轄重点事業の促進	県民の命と財産を守る河川やダム等の整備と産業振興のための港湾の整備を促進する必要がある。		
波介川河口導流事業	土佐市中心部における水害対策のための波介川河口導流事業の促進	383	450 (1.17)
横瀬川ダム建設事業	中筋川流域における水害対策のための横瀬川ダム建設事業の促進	119	154 (1.29)
高知新港の整備	産業振興を図るための高知新港の整備の促進 【事業の一部をH19補正予算で対応】	677	625 (0.92)
計		1,179	1,229 (1.04)
(4) 南海地震に備える整備の推進	南海地震から県民の命と財産を守り、震災からの復旧を円滑に進めるための整備を推進する。		
国分川及び江ノ口川の耐震対策事業	国分川護岸及び江ノ口水門の耐震対策の実施	160	170 (1.06)
地震急傾斜地崩壊対策事業	地震により崩壊する危険性の高い急傾斜地及び津波避難場所の背後地対策の実施	106	276 (2.60)
緊急輸送道路における橋梁の耐震補強	橋梁の耐震補強計画に基づく耐震補強の実施(新計画 H19～H21)	450	450 (1.00)
住宅耐震対策事業	木造住宅の耐震化を促進する耐震診断・設計・改修に対する助成事業の実施	73	69 (0.95)
高知港津波・高潮防災ステーションの整備	高知港内の排水機場の耐震補強と遠隔監視施設の整備	350	150 (0.43)
須崎港の直轄津波防波堤等の整備	須崎港における津波被害を軽減するための防波堤、防潮堤の整備【一部をH19補正予算で対応】	675	593 (0.88)
津波による被害を軽減するための海岸堤防の整備	下田港海岸等における堤防補強工事等の実施	325	130 (0.40)
計		2,139	1,838 (0.86)

. 継続して実施する事業		
(1) 国直轄事業の促進		国直轄事業は、県の社会資本として重要度が高く優先的に整備を行う。
主要な活動・事業名	内 容	対前年度比等(単位:百万円)
道路事業	直轄国道の改築及び維持管理	3,976 3,858 (0.97)
河川・砂防事業	直轄河川・砂防事業の促進(維持管理含む)	2,114 2,100 (0.99)
港湾・海岸事業	直轄港湾・海岸事業の促進	260 241 (0.93)
計		6,350 6,199 (0.98)
(2) 地域の実情に合った整備と維持管理の充実		地域の実情や要望に柔軟に対応できる事業を推進するとともに、既存施設の有効活用と延命化のための適正な維持管理を行う。
1.5車線の道路整備事業	2車線整備にこだわらない待避所の設置や急カーブの是正などの地域の実情に合った道路整備の実施	3,334 3,500 (1.05)
地域の安全安心推進事業	事業の対象に港湾海岸施設の維持管理業務を追加し、地域の要望に、より柔軟に対応できる事業に拡充 (H19の対象は道路、河川、砂防施設)	1,460 1,402 (0.96)
せいかつのみち整備事業	地域から要望の多い小規模な道路の改良に、事務所長の判断により迅速に対応できる事業	400 400 (1.00)
既存施設の適正な維持管理	道路、河川、砂防、都市施設、住宅、港湾、海岸の維持管理(地域の安全安心推進事業を除く)	3,716 3,472 (0.93)
計		8,910 8,774 (0.98)
(3) 個別重点事業等の推進		社会情勢の変化に応じて、重要性が高くなっている事業を推進する。
高知駅周辺都市整備	早期の完了に向けた事業の推進【H19補正対応】	1,751 1,519 (0.87)
床上浸水対策事業	床上浸水被害の解消や再度災害の防止のための萩谷川の整備の推進	1,100 1,315 (1.20)
主要プロジェクトを支援する事業	エコサイクルセンター及び自衛隊誘致関連の道路整備の推進	700 290 (0.41)
和食ダム建設事業	芸西村の治水・利水対策としての和食ダム建設事業の推進	70 100 (1.43)
砂防等基礎調査	土砂災害警戒区域等の指定を行うための基礎調査を実施し、警戒区域等の指定を行い、地域の避難体制の確立を促進する。	99 105 (1.06)
都市計画基礎調査及び高知都市圏パーソントリップ調査	コンパクトな市街地形成のため、都市計画基礎調査等を実施し、都市計画区域マスタープラン等の見直しにつなげる。	82 71 (0.87)
計		3,802 3,400 (0.89)
. 縮小・転換する取組		
(1) 厳しい財政状況の中での事業の重点化により、やむを得ず縮小・見直しを行う主な事業		
主要な活動・事業名	内 容	対前年度比等(単位:百万円)
総合流域防災事業	直轄事業や萩谷川の整備などへの重点配分に伴い、必要最小限の予算に絞り込まざるを得ない(河川・砂防事業)。	932 440 (0.47)
県営住宅の住戸改善推進事業	介良団地の建替事業や住宅耐震対策事業への重点配分に伴い、必要最小限の予算に絞り込まざるを得ない。	206 60 (0.29)
(2) 市町村・民間等との連携・協働の取組		
地域の住民力を活用した道路の維持管理	草刈りの地域住民への委託や、維持管理の市町村への委託	80 80 (1.00)
川支え合い事業	河川のごみ収集や草刈りを地域住民や団体と協働で実施	15 15 (1.00)
指定管理者制度による都市公園等の管理運営	室戸広域公園、春野総合運動公園、土佐西南大規模公園、のいち動物公園等の管理を指定管理者に委託	593 611 (1.03)

6(2) 平成20年度土木部当初予算主要施策体系表

[]は予算額縮小の内容

(単位:百万円)

主 要 施 策	H20年度	H19年度	前年比
1. 重要プロジェクトへの対応	14,235	14,716	0.97
(1) 四国8の字を構成する高速道路等の整備促進	3,887	3,972	0.98
国直轄道路事業費負担金(新直轄方式による高速道路の整備)【所要額を計上】	1,074	1,200	0.90
国直轄道路事業費負担金(高規格B(高知南国、南国安芸道路))	1,225	838	1.46
国直轄道路事業費負担金(横断道・その他の高規格(中村宿毛、須崎道路他))【所要額を計上】	1,284	1,615	0.80
高規格道路等建設促進事業費(補助金)	304	319	0.95
(2) 高知駅周辺都市整備の概成	1,519	1,751	0.87
JR四国土讃線連続立体交差事業(駅舎、側道の整備)【一部をH19補正予算により対応】	1,519	1,751	0.87
(3) 国直轄事業の整備促進	7,990	8,154	0.98
国直轄道路事業費負担金(直轄国道改築、維持管理)	3,858	3,976	0.97
国直轄河川事業費負担金(直轄河川改修、維持管理)	2,261	2,182	1.04
国直轄砂防事業費負担金(吉野川上流等の砂防・地すべり対策事業、四万十川水系災害関連事業)	442	434	1.02
国直轄港湾事業費負担金(高知港、須崎港、室津港の整備)【一部をH19補正予算により対応】	1,279	1,402	0.91
国直轄河川海岸事業費負担金(高知海岸)	150	160	0.94
(4) 独立行政法人日本高速道路保有・債務返済機構出資金	839	839	1.00
2. 地域の経済活動を支える社会基盤の整備等	17,336	18,361	0.94
(1) 地域振興を支援する道路整備の推進	14,356	14,262	1.01
道路改築費(R195号高知バイパス、R441号網代バイパスほか21箇所)	7,300	7,082	1.03
小規模事業費(旧特殊改良費)(R194号戸中拡幅、R493号北川拡幅ほか3箇所)【必要最小限とする】	390	500	0.78
地方道路交付金(改築系)・地方特定道路整備事業費(高知空港インター線ほか120箇所)	6,266	6,280	1.00
うち1.5車線の道路整備事業費(石鎚公園線ほか54箇所)	(3,500)	(3,334)	1.05
せいかつのみち整備事業費(所長裁量予算)	400	400	1.00
(2) 地域振興を支援する港湾整備の推進等	619	1,372	0.45
重要港湾改修費(宿毛湾池島地区防波堤の整備)【必要額 650百万円をH19補正予算により対応】	0	450	-
地方港湾改修費(下田港ほか2港の整備)【必要最小限とする】	380	640	0.59
港湾施設改良費(高知港ほか3港における施設の局部的な改良や補修工事)【必要最小限とする】	104	162	0.64
港湾単独改良費(手結港ほか7港における小規模な改良工事等)	107	80	1.34
ポートセールス推進事業費(高知新港・宿毛湾港)【所要額を計上】	16	21	0.76
姉妹港交流促進事業費【INAP会議開催費の減(H19本県開催、H20以外開催)】	5	12	0.42
フェリー利用促進特別対策事業費	7	7	1.00
(3) 都市機能の充実	2,071	2,027	1.02
都市計画街路事業費(はりまや町一宮線(2工区)、高知山田線、上分大谷線、大津十市線)	1,255	985	1.27
都市計画街路単独事業費(はりまや町一宮線ほか2路線)	15	2	7.50
住宅宅地関連公共施設整備促進事業費(はりまや町一宮線ほか)【所要額を計上】	630	755	0.83
土地区画整理事業費(清水第三土地区画整理事業)【所要額を計上】	100	203	0.49
都市計画基礎調査費(高知広域都市計画区域等の基礎調査及び高知都市圏パーソントリップ調査)【所要額】	71	82	0.87
(4) 主要プロジェクトを支援する事業	290	700	0.41
エコサイクルセンター関連道路の整備<再掲>【所要額を計上】	150	200	0.75
自衛隊誘致関連道路の整備<再掲>【所要額を計上】	140	500	0.28
3. 安全で安心できる県土づくり	11,090	11,883	0.93
(1) 河川の治水対策	2,729	2,740	1.00
広域(基幹・一般)河川改修事業費(宇治川、仁井田川ほか4河川)	705	557	1.27
総合流域防災事業費(日下川ほか2河川)【必要最小限とする】	280	605	0.46
土佐湾高潮対策事業費(国分川、江ノ口川の高潮・耐震対策)	150	130	1.15
床上浸水対策特別緊急事業費(萩谷川)	1,315	1,100	1.20
河川等関連公共施設整備促進事業費(烏川、国分川)	50	50	1.00
河川改修費(竹島川、南谷川ほか15河川)【必要最小限とする】	229	298	0.77

主 要 施 策		H20年度	H19年度	前年比
(2)土砂災害防止対策		3,601	4,159	0.87
通常砂防事業費(畝田谷川、成川川、ハコノウチ谷川ほか18箇所)		1,000	1,040	0.96
総合流域防災事業費(若宮谷川、能津谷川、上沢谷川、梶屋瀬谷川)【必要最小限とする】		160	327	0.49
地すべり対策事業費(吉野川水系9箇所、仁淀川水系6箇所)【必要最小限とする】		300	380	0.79
急傾斜地崩壊対策事業費(仁淀川町用居、土佐清水市小江町ほか56箇所)【必要最小限とする】		1,747	2,040	0.86
砂防単独事業費(補助採択基準を満たさない小規模な砂防施設の整備)		69	53	1.30
がけくずれ住家防災対策費(市町村が行うがけ対策事業への補助金)		220	220	1.00
砂防等基礎調査費(土砂災害警戒区域等の指定を行うための基礎調査)		105	99	1.06
(3)道路防災対策		1,589	1,604	0.99
小規模事業費(旧災害防除施設費)・あんぜん道づくり事業費(国道・離島の防災対策)		330	345	0.96
地方道路交付金(防災・修繕系)事業費(42箇所)		809	809	1.00
橋梁の耐震補強(小規模(旧道路補修費)・地方道路交付金(耐震系)事業費)(R439号ほか5路線)		450	450	1.00
(4)ダムの整備		364	298	1.22
和食ダム建設事業費		100	70	1.43
生活貯水池ダム建設事業費(春遠ダム)【必要最小限とする】		50	68	0.74
堰堤改良事業費(桐見ダム ダム放流用警報設備の更新)		214	160	1.34
(5)海岸の整備		1,715	2,007	0.85
高潮対策事業費((河川・港湾海岸)下田港海岸、高知港防災ステーションほか4海岸)【必要最小限】		930	1,040	0.89
侵食対策事業費((河川海岸)岩戸海岸、西浜海岸)		460	483	0.95
津波・高潮危機管理対策緊急事業費((河川・港湾海岸)菜生海岸ほか7海岸)[H19久礼港完了等]		130	325	0.40
海岸堤防老朽化対策緊急事業費((漁港・河川・港湾海岸)H20からの新規事業、3海岸を予定)		44	-	-
市町村管理漁港海岸保全事業費(市町村が行う高潮・浸食・耐震対策事業への補助金、2海岸)		108	105	1.03
海岸単独改良費((耕地・河川・港湾海岸)岸本海岸ほか12海岸)【必要最小限とする】		43	54	0.80
(6)果土の有効利用を促進する土地情報の整備・充実		1,092	1,075	1.02
国土調査費(28市町村)		1,074	1,057	1.02
地価調査費(244地点)		18	18	1.00
4. 少子高齢化社会に対応した施設の整備等		3,484	3,166	1.10
(1)高齢者に優しい住宅の供給整備・支援		790	753	1.05
県営住宅整備事業費(介良団地の建替)		777	744	1.04
高齢者向け優良賃貸住宅供給促進事業費(補助金)		13	9	1.44
(2)安全で利用しやすい道路空間づくり		1,449	1,371	1.06
交通安全施設等整備事業費(歩道(自歩道)などの整備)【所要額とする】		143	200	0.72
地方道路交付金(交安系)事業費(21箇所)		1,246	1,110	1.12
交通安全施設整備費(道路の環境改善、防護柵等の整備)		60	61	0.98
(3)快適な生活の基盤となる公園・下水道・住宅の整備促進		852	896	0.95
都市公園事業費(土佐西南大規模・安芸広域公園の整備)		130	130	1.00
都市公園単独事業費(施設の維持修繕費、春野総合運動公園ほか8箇所)【必要最小限とする】		51	69	0.74
過疎地域下水道建設代行業業費(土佐町)[H19梶原町完了に伴う減]		108	158	0.68
浄化槽設置整備事業費補助金(H19:1,742基 H20:1,571基)【所要額を計上】		185	208	0.89
農業農村環境整備促進費交付金(香美市)		11	2	5.50
流域下水道事業特別会計繰出金		287	291	0.99
構造計算適合性判定委託料(建築確認申請書に添付される構造計算書の適合性判定料)		80	38	2.11
(4)海辺の環境整備		393	146	2.69
港湾美化対策事業費(港湾清掃船運行委託料等)		53	53	1.00
プレジャーボート対策事業費(係留施設等管理委託料等)		25	24	1.04
みなと振興交付金事業費(宿毛湾港池島地区緑地整備)		213	-	-
港湾環境整備事業費(宿毛湾港新田地区緑地整備)		30	30	1.00
港湾海岸環境整備事業費(三崎港人工海浜)		72	39	1.85

主 要 施 策	H20年度	H19年度	前年比
5. 既存施設の有効活用と延命化のための適正な維持管理	4,874	5,176	0.94
(1) 既存ストックの適正な維持管理の充実	3,778	3,952	0.96
道路維持管理費(防護柵、標識、橋梁等の道路施設等の維持管理、修繕、道路照明に要する経費)	1,791	1,821	0.98
橋梁点検委託料(橋梁点検マニュアル(案)に基づく点検)	20	-	-
橋梁長寿命化修繕計画策定委託料	8	-	-
地域の安全安心推進事業費(対象に港湾・海岸施設の維持修繕を追加(元は道路・河川・砂防))	1,402	1,460	0.96
河川管理費(県管理河川の維持管理)	113	116	0.97
ダム管理費(永瀬・鏡・桐見・坂本・鎌井谷・以布利ダムの維持管理) 人件費を除く	139	142	0.98
港湾維持修繕管理費(港湾施設の維持修繕、管理費)[一部を地域の安全安心推進事業へ組替]	177	214	0.83
海岸維持修繕管理費(耕地・漁港・河川・港湾海岸の維持修繕、管理費)[一部を安全安心推進事業へ組替]	128	145	0.88
港湾海岸補修事業費	休止	54	-
(2) 都市公園の管理運営	711	691	1.03
県立都市公園管理運営委託料(土佐西南、春野、のいち、室戸公園等の指定管理代行料)	611	593	1.03
県立都市公園管理事務費(指定管理者管理代行以外の都市公園等の管理費)	100	98	1.02
(3) 県営住宅の適正な管理	385	533	0.72
住戸改善推進事業費[必要最小限とする]	60	206	0.29
県営住宅管理費(管理代行等62団地、4,056戸)	325	327	0.99
6. 南海地震への備え	1,838	2,146	0.86
土木事務所の耐震対策(土木諸費)	0	7	-
江ノ口川水門耐震対策<再掲:土佐湾高潮対策事業費>	70	40	1.75
国分川護岸耐震対策<再掲:土佐湾高潮対策・河川等関連公共施設整備促進事業費>[所要額を計上]	100	120	0.83
地震急傾斜地崩壊対策事業(津波避難場所の保全10箇所)<再掲:急傾斜地崩壊対策事業費>	276	106	2.60
緊急輸送道路の橋梁耐震補強<再掲:橋梁の耐震補強>	450	450	1.00
住宅耐震対策事業費(耐震診断、設計、耐震改修補助、相談窓口等)	69	73	0.95
高知港津波・高潮防災ステーションの整備<再掲:港湾海岸高潮対策事業費>[所要額を計上]	150	350	0.43
須崎港津波防波堤・防潮堤の整備<再掲:国直轄負担金、高潮対策事業費>[一部をH19補正予算により対応]	593	675	0.88
津波・高潮危機管理対策緊急事業費(河川・港湾海岸)<再掲:[久礼港H19完了等に伴う減]>	130	325	0.40
7. 市町村や民間との連携	769	752	1.02
ふれあいの道づくり支援事業費(道路の美化活動等を行っているボランティアへの支援等)	3	3	1.00
地域の住民力を活用した維持管理(地区・市町村への維持管理委託の取組)<再掲:道路維持管理費>	80	80	1.00
川支え合い事業(河川管理における住民団体等との連携)<再掲:河川管理費>	15	15	1.00
河川管理推進事業費(河川の美化活動を行う河川愛護団体への支援等)	4	3	1.33
都市公園等の管理運営を指定管理者へ委託<再掲:都市公園管理費>	611	593	1.03
ビーチボランティア・海岸愛護団体への支援<再掲:海岸管理費>	1	1	1.00
長浜種崎間の県営渡船運営費	55	57	0.96
8. 公共事業の効率的・効果的な実施に向けた取組			
(1) コスト縮減対策			
「公共工事コスト縮減に関する高知県第4次行動計画(H19~H21)」に引き続き取り組む。			H18年度コスト縮減額 2,148百万円、439件
(2) 公共事業の円滑な執行を図る用地先行取得			
公共用地先行取得対策費[所要額を計上]	6,741	8,008	0.84
(3) 高知キャルス事業の推進			
・土木行政総合情報システムは、来年度から更新を行い、新たに導入する電子入札システムと連携させて平成22年度から運用を開始する。 ・一般競争入札の増加に伴う入札事務に対応するため、電子入札システムを平成21年度中に導入する。	41	19	2.16

6(3) 平成20年度土木部当初予算主要施策の概要(前年度対比)

(単位:百万円)

		平成19年度当初予算	74,802 (1.00)
		平成20年度当初予算	70,684 (0.94)
重要プロジェクトへの対応 (0.97)	国直轄事業の整備促進	四国8の字を構成する高速道路等の整備 3,887 (0.98) (新直轄方式等の負担金及び建設促進事業)	
		高知駅周辺都市整備の概成 1,519 (0.87)	
		国直轄道路事業費負担金 3,858 (0.97)	
		国直轄河川事業費負担金 2,261 (1.04)	
		国直轄砂防事業費負担金 442 (1.02)	
		国直轄港湾事業費負担金 1,279 (0.91)	
		国直轄河川海岸事業費負担金 150 (0.94)	
		日本高速道路保有・債務返済機構出資金 839 (1.00)	
地域の経済活動を支える社会基盤の整備等 (0.94)	地域振興を支援する道路整備の推進	道路改築費 7,300 (1.03)	
		小規模事業費(旧特殊改良費) 390 (0.78)	
		地方道路交付金(改築系)・地方特定道路整備事業費 6,266 (1.00)	
		【うち1.5車線の道路整備事業費 3,500 (1.05)】	
		せいかつのみち整備事業費(所長裁量予算) 400 (1.00)	
		港湾	地方港湾改修費等 619 (0.45)
		都市充実	都市計画街路・街路単独・住宅関連施設整備・土地区画整理・都市計画基礎調査費 2,071 (1.02)
		主要プロジェクトを支援する事業 290 (0.41)	
安全で安心できる県土づくり (0.93)	治水対策	広域河川改修・総合流域防災・土佐湾高潮対策事業費 1,135 (0.88)	
		床上浸水対策特別緊急事業費(萩谷川) 1,315 (1.20)	
		河川等関連公共施設整備促進事業費 50 (1.00)	
		河川改修費 229 (0.77)	
	防土砂対策	通常砂防・総合流域防災事業費 1,160 (0.85)	
		地すべり対策事業費 300 (0.79)	
		急傾斜地崩壊対策事業費 1,747 (0.86)	
		がけくずれ住家防災対策費 220 (1.00)	
	防道路	砂防等基礎調査費 105 (1.06)	
		小規模(災害防除)・あんぜん道づくり事業費 330 (0.96)	
		地方道路交付金(防災・修繕系)事業費 809 (1.00)	
		橋梁の耐震補強 450 (1.00)	
ダム	ダムの建設 150 (1.09)		
	堰堤改良事業費 214 (1.34)		
土地	国土調査費等 1,092 (1.02)		
少子高齢化社会に対応した施設の整備等 (1.10)	高齢者に優しい住宅の供給整備・支援 790 (1.05)		
	安全で利用しやすい道路空間づくり 1,449 (1.06)		
	快適な生活の基盤となる公園・下水道・住宅の整備促進 852 (0.95)		
既存施設の有効活用と延命化のための適正な維持管理 (0.94)	既存ストックの適正な維持管理の充実 3,778 (0.96)		
	【うち地域の安全安心推進事業費 1,402 (0.96)】		
	都市公園の管理運営 711 (1.03)		
南海地震への備え (0.86)	県営住宅の適正な管理 385 (0.72)		
	(再掲)江の口川水門耐震対策 70 (1.75)		
	(再掲)園分川護岸耐震対策 100 (0.83)		
	(再掲)地震急傾斜地崩壊対策事業 276 (2.60)		
	(再掲)緊急輸送道路の橋梁耐震補強 450 (1.00)		
	(再掲)住宅耐震対策事業費 69 (0.95)		
	(再掲)高知港津波・高潮防災ステーションの整備 150 (0.43)		
(再掲)須崎港津波防波堤・防潮堤の整備 593 (0.88)			
(再掲)津波・高潮危機管理対策緊急事業費(河川・港湾沿岸) 130 (0.40)			
市町村や民間との連携 (1.02)	ふれあいの道づくり支援事業費 3 (1.00)		
	(再掲)地域の住民力を活用した維持管理 80 (1.00)		
	(再掲)川支え合い事業 15 (1.00)		
	河川管理推進事業 4 (1.33)		
	(再掲)都市公園の管理運営を指定管理者へ委託 611 (1.03)		
	(再掲)ビーチボランティア・海岸監視団体への支援 1 (1.00)		
長浜種崎の県営渡船運営費 55 (0.96)			

6(4) 平成20年度土木部当初予算の概要(前年度対比)

		平成19年度当初予算 74,802 (1.00)	平成20年度当初予算 70,684 (0.94)	(単位: 百万円)
公共事業	一般公共事業	道路 8,124 (0.97)		
		河川 2,250 (1.01)		
		海岸 1,661 (0.85)	△ 366 (1.22)	
		港湾 709 (0.55)		
		砂防 3,402 (0.86)		
		都計 1,433 (1.07)		
		公園 131 (0.62)		
		下水道 124 (0.72)		
		住宅 836 (0.89)		
		公共災害復旧 2,234 (1.16)		
		国直轄負担金 11,573 (0.98)		
		その他補助事業 57 (0.90)		
	単独事業	一般単独 11,731 (0.99)		
【うち地方道路交付金 8,193 (0.96)】				
単独補助 1,045 (0.92)				
委託		災害復旧・その他 130 (1.90)	委託事業 580 (1.57)	
維持補修	維持補修 3,822 (0.98)			
貸付金	貸付金 11,149 (0.84)			
その他	人件費 5,223 (0.94)			
	その他 4,103 (1.01)			

6(5) 繰越額の推移（一般会計，県予算ベース）

予算額・繰越額（百万円）

繰越率（％）

