


財 政 状 況

(第 143 回)

令和元年 6 月公表



高知県イメージキャラクター「くろしおくん」

高 知 県

第 143 回 高 知 県 財 政 状 況

目 次

まえがき	1
1 令和元年度当初予算の概要	2
(1) 予算の総額	2
(2) 一般会計の概要	3
(3) 特別会計（企業会計を除く。）の概要	12
(4) 企業会計の概要	13
2 部局別主要施策の概要	14
3 県債及び一時借入金	40
(1) 県債	40
(2) 一時借入金	40
4 平成 30 年度補正予算の概要	41
(1) 12 月補正予算	41
(2) 2 月補正予算	41
(3) 3 月専決予算	41
5 県有財産の現況	42
6 公営企業業務状況	43
(1) 事業の状況	43
(2) 経理の状況	43
むすび	43

まえがき

この財政状況は、県民の皆様にも県財政についてのご理解とご協力をいただくため、毎年2回定期的に公表しているものです。今回は、令和元年度の当初予算を中心に、平成30年10月以降の財政運営の状況についてご報告します。

令和元年度は、第3期の産業振興計画や日本一の健康長寿県構想などの最終年となり、県勢浮揚の歩みをより確かなものとしていくために、この先5年後、10年後を見据えた道筋を県民の皆様にお示ししていく必要があると考えています。引き続き、これまでの取り組みに立って、先々の方向性を示す政策群をしっかりと構築するとともに、官民協働、市町村政との連携協調の下、全力で実行していきます。

令和元年度の当初予算の編成にあたっては、「経済の活性化」、「日本一の健康長寿県づくり」、「教育の充実と子育て支援」、「南海トラフ地震対策の抜本強化・加速化」、「インフラの充実と有効活用」の5つの基本政策と、「中山間対策の充実・強化」、「少子化対策の充実・強化と女性の活躍の場の拡大」、「文化芸術とスポーツの振興」の3つの横断的な政策のさらなるバージョンアップを図るとともに、実効性の高い施策をスピード感を持って展開していきます。特に、インフラ整備については、国の「防災・減災、国土強靱化のための3か年緊急対策」を最大限活用し、防災・減災に資するインフラ整備を加速していきます。

こうした結果、令和元年度一般会計当初予算は、総額4,607億円余り、対前年度比で約98億円の増となりました。特に、投資的経費は約1,071億円、対前年度比9.6%増と大きく伸び、平成16年度以来の規模となっています。

また、前年度2月補正予算に計上した国の経済対策分を含む実質的な当初予算ベースで、前年度を約114億円上回る総額4,790億円余りとなっております。

このように、11年連続の積極型予算を編成する一方、今後も安定的な財政運営ができるよう歳入歳出面での工夫に努めたところです。

まず、歳入面においては、景気回復などに伴う県税や地方譲与税の増などにより実質的に前年度を上回る一般財源総額を確保できたところです。その上で、防災・減災に資するインフラ整備を加速するにあたっては、新たに設けられた国の補助金や地方交付税措置率の高い地方債といった有利な財源を最大限活用しました。これにより、一般財源の負担を軽減するとともに、必要な事業の早期の効果発現と将来の財政負担の軽減も図ることができたと考えています。

次に、歳出面においては、投資的経費に関し、国の3か年の緊急対策や災害復旧への対応により事業量が大幅に増加することから、その他の公共事業などについて、緊急性の特に高い事業に重点化して事業量の平準化に努めました。また、事務事業のスクラップアンドビルドを、マンパワー確保の視点も含め徹底するとともに、業務の効率化による行政コストの縮減といった行政改革の取り組みについても強化したところです。

以下、この令和元年度の当初予算を中心に、最近の財政状況について説明します。

1 令和元年度当初予算の概要

(1) 予算の総額

○一般会計	4,607億07百万円
前年度当初比	98億22百万円増 (2.2%増)
○特別会計	2,980億42百万円
前年度当初比	28億45百万円増 (1.0%増)
○企業会計	189億34百万円
前年度当初比	1億38百万円減 (1.0%減)
○単純合計	7,776億83百万円
前年度当初比	125億29百万円増 (1.6%増)

(2) 一般会計の概要
ア 款別予算の構成
(歳入)

	款別	令和元年度当初		平成30年度当初		当年初		増減率
		金額	構成比	金額	構成比	金額	比	
1	県	66,929,728	14.5	65,929,509	14.6	1,000,219	1.5	
2	地方消費税清算金	27,838,010	6.0	26,956,566	6.0	881,444	3.3	
3	地方譲与税	14,183,490	3.1	13,215,000	2.9	968,490	7.3	
4	地方特例交付金	720,176	0.2	205,000	0.0	515,176	251.3	
5	地方交付税	171,027,000	37.1	169,074,000	37.5	1,953,000	1.2	
6	交通安全対策特別交付金	223,000	0.0	231,000	0.1	△ 8,000	△ 3.5	
7	分担金及び負担金	2,705,280	0.6	2,796,087	0.6	△ 90,807	△ 3.2	
8	使用料及び手数料	5,317,054	1.2	5,343,157	1.2	△ 26,103	△ 0.5	
9	国庫支出金	69,592,074	15.1	62,505,727	13.9	7,086,347	11.3	
10	財産収入	1,089,428	0.2	1,128,155	0.3	△ 38,727	△ 3.4	
11	寄附金	7,665	0.0	7,507	0.0	158	2.1	
12	繰入金	20,771,852	4.5	22,621,722	5.0	△ 1,849,870	△ 8.2	
13	繰越金	10	0.0	10	0.0	0	0.0	
14	諸収入	10,665,385	2.3	11,113,816	2.5	△ 448,431	△ 4.0	
15	県債	69,637,000	15.1	69,758,000	15.5	△ 121,000	△ 0.2	
	計	460,707,152	100.0	450,885,256	100.0	9,821,896	2.2	

(歳出)

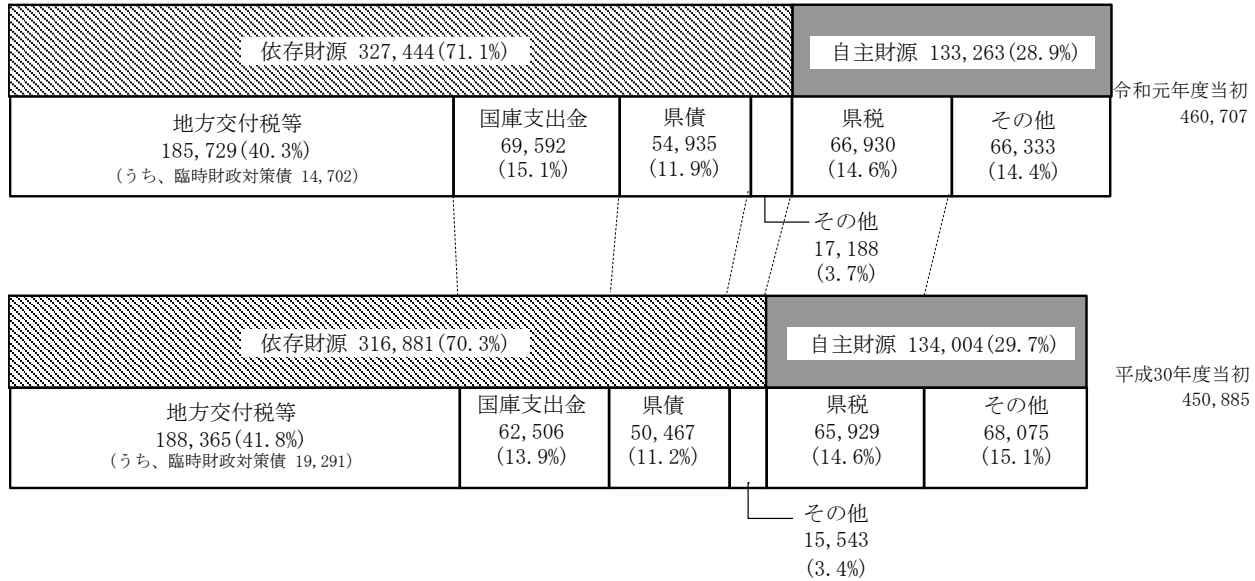
(単位:千円、%)

	款別	令和元年度当初		平成30年度当初		当年初	
		金額	構成比	金額	構成比	金額	増減率
1	議	1,038,953	0.2	1,028,012	0.2	10,941	1.1
2	総務	15,400,069	3.3	13,046,294	2.9	2,353,775	18.0
3	危機管理	3,590,029	0.8	2,980,800	0.7	609,229	20.4
4	健康福祉	74,668,710	16.2	75,132,425	16.7	△ 463,715	△ 0.6
5	文化	5,381,017	1.2	4,044,823	0.9	1,336,194	33.0
6	産業振興推進	5,556,416	1.2	5,185,263	1.2	371,153	7.2
7	商工労働	7,070,957	1.5	7,145,977	1.6	△ 75,020	△ 1.0
8	観光振興	6,774,199	1.5	3,062,859	0.7	3,711,340	121.2
9	農業振興	14,894,716	3.2	13,489,371	3.0	1,405,345	10.4
10	林業振興環境	12,857,124	2.8	13,678,329	3.0	△ 821,205	△ 6.0
11	水産振興	4,914,966	1.1	4,643,611	1.0	271,355	5.8
12	土木	70,693,190	15.3	64,818,717	14.4	5,874,473	9.1
13	教育	99,160,384	21.5	103,035,404	22.9	△ 3,875,020	△ 3.8
14	警察	21,102,168	4.6	21,596,938	4.8	△ 494,770	△ 2.3
15	災害復旧	9,610,641	2.1	7,195,577	1.6	2,415,064	33.6
16	公債	65,936,589	14.3	67,870,598	15.1	△ 1,934,009	△ 2.8
17	諸支出	41,917,024	9.1	42,860,258	9.5	△ 943,234	△ 2.2
18	予備費	140,000	0.0	70,000	0.0	70,000	100.0
	計	460,707,152	100.0	450,885,256	100.0	9,821,896	2.2

○ 款別予算の構成図

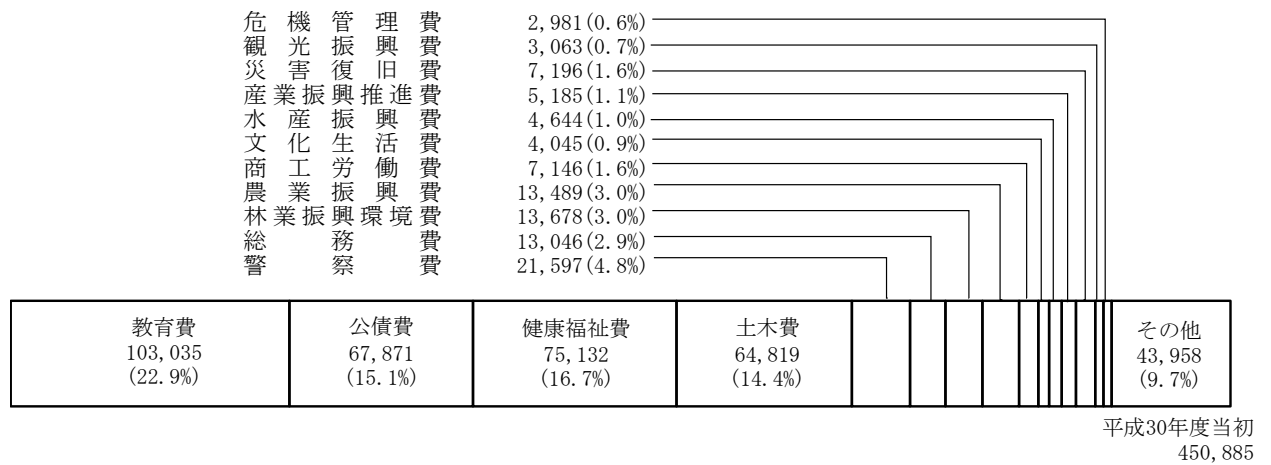
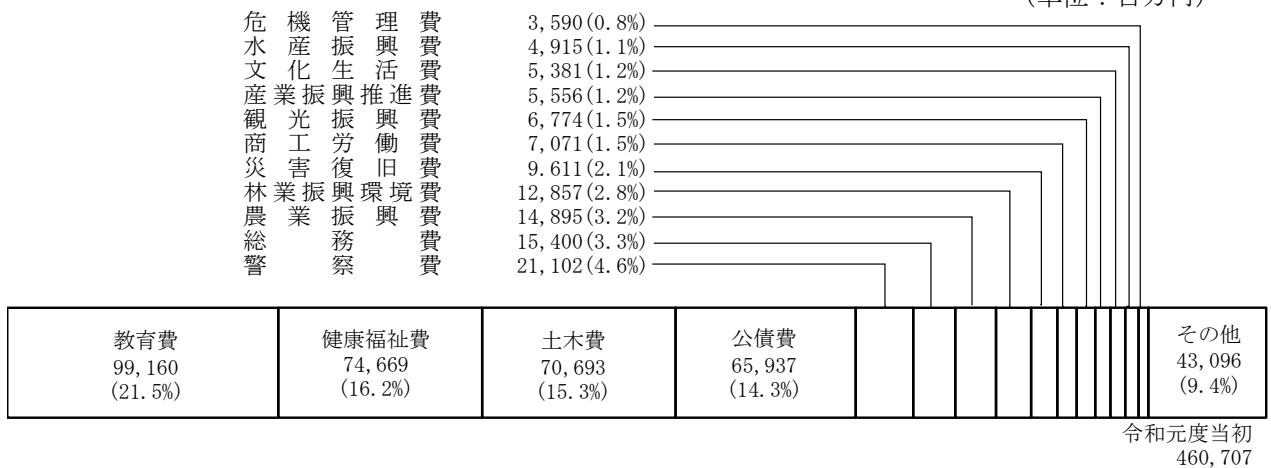
(歳入)

(単位：百万円)



(歳出)

(単位：百万円)



県民一人当たりの一般会計予算額
632,600円 (人口728,276人)

※人口は平成27年度国勢調査確定値

教育費 136,158円



総務費 21,146円



危機管理費 4,929円



健康福祉費 102,528円



議会費 1,427円
 公債費 90,538円
 諸支出金 57,557円
 予備費 192円



文化生活費 7,389円



産業振興推進費 7,630円

商工労働費 9,709円

観光振興費 9,302円

飛躍への挑戦！
 高知県産業振興計画



農業振興費 20,452円



林業振興環境費 17,654円



水産振興費 6,749円



災害復旧費 13,196円



土木費 97,069円



警察費 28,976円



イ 性質別予算の構成

(歳 入)

(単位：百万円、%)

区 分	令和元年度当初		平成30年度当初		比 較 (A)-(B)	前年度比 (A)/(B)
	金額(A)	構成比	金額(B)	構成比		
(1) 特定財源	153,218	33.3	142,016	31.5	11,202	107.9
国庫支出金	69,592	15.1	62,506	13.9	7,086	111.3
県 債	54,935	11.9	50,467	11.2	4,468	108.9
そ の 他	28,691	6.2	29,043	6.4	△ 352	98.8
(2) 一般財源	307,489	66.7	308,869	68.5	△ 1,380	99.6
県 税	66,930	14.5	65,929	14.6	1,001	101.5
地方消費税清算金	27,838	6.0	26,957	6.0	881	103.3
地方譲与税	14,183	3.1	13,215	2.9	968	107.3
地方特例交付金	720	0.2	205	0.0	515	351.2
地方交付税	171,027	37.1	169,074	37.5	1,953	101.2
臨時財政対策債	14,702	3.2	19,291	4.3	△ 4,589	76.2
そ の 他	12,089	2.6	14,198	3.1	△ 2,109	85.1
総計 (1)+(2)	460,707	100.0	450,885	100.0	9,822	102.2

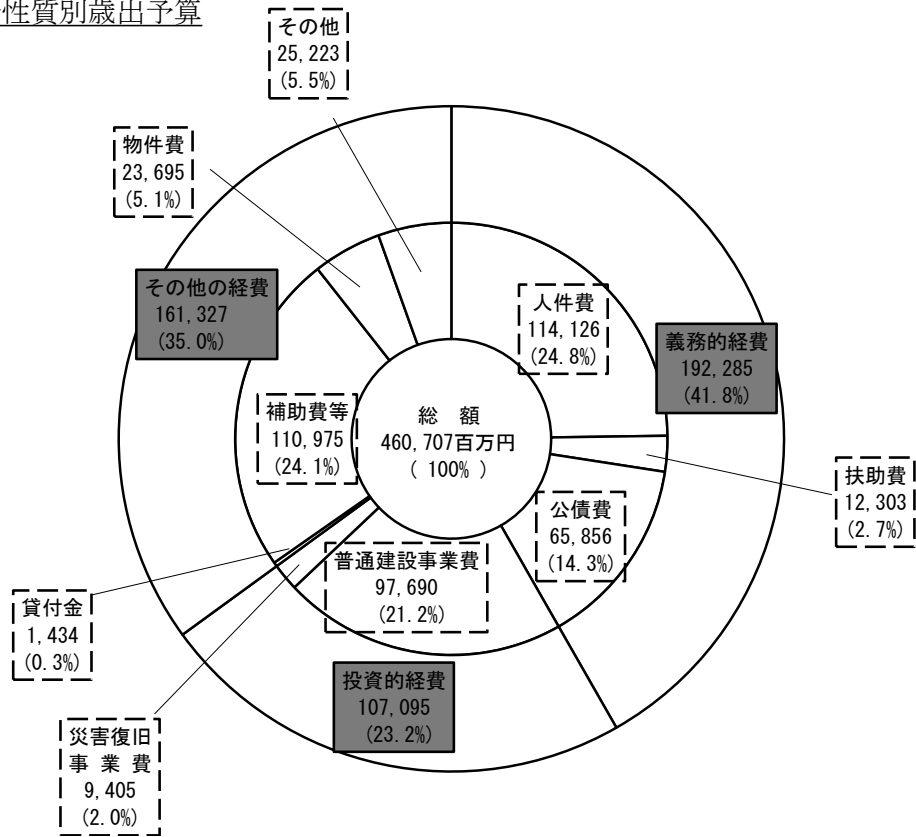
(歳 出)

(単位：百万円、%)

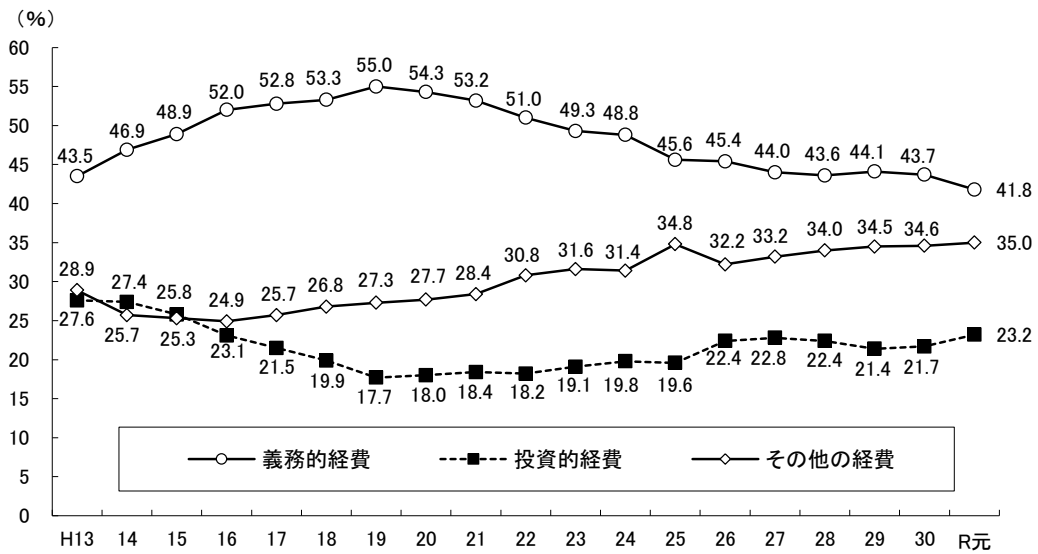
区 分	令和元年度当初		平成30年度当初		比 較 (A)-(B)	前年度比 (A)/(B)
	金額(A)	構成比	金額(B)	構成比		
(1) 経常的経費	353,612	76.8	353,149	78.3	463	100.1
人 件 費	114,126	24.8	116,853	25.9	△ 2,727	97.7
扶 助 費	12,303	2.7	12,582	2.8	△ 279	97.8
公 債 費	65,856	14.3	67,796	15.0	△ 1,940	97.1
そ の 他	161,327	35.0	155,918	34.6	5,409	103.5
(2) 投資的経費	107,095	23.2	97,736	21.7	9,359	109.6
普通建設事業費	97,690	21.2	90,580	20.1	7,110	107.8
補助事業費	65,413	14.2	57,818	12.8	7,595	113.1
単独事業費	32,277	7.0	32,762	7.3	△ 485	98.5
災害復旧事業費	9,405	2.0	7,156	1.6	2,249	131.4
総計 (1)+(2)	460,707	100.0	450,885	100.0	9,822	102.2

○ 性質別予算の構成図

一般会計性質別歳出予算



性質別歳出予算構成比の年度別推移

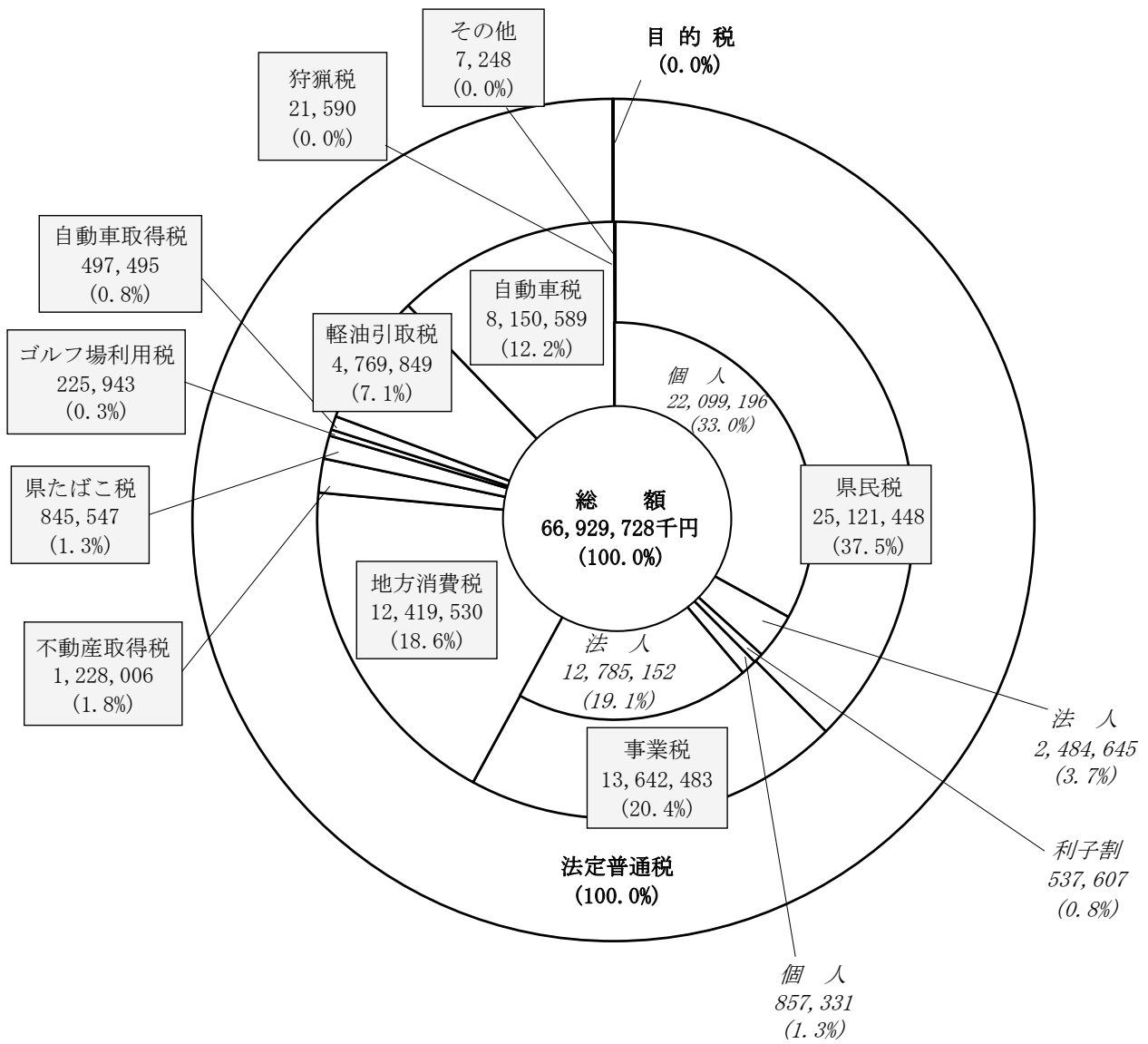


ウ 県税予算の構成 (単位:千円、%)

区分	令和元年度 (A)	平成30年度		比較		最終 増減率 $\frac{(A)-(C)}{(C)}$	
		当初 (B)	最終 (C)	当初比			
				金額 (A)-(B)	増減率 $\frac{(A)-(B)}{(B)}$		金額 (A)-(C)
個人県民税	22,099,196	21,768,448	21,667,293	330,748	1.5	431,903	2.0
法人県民税	2,484,645	2,417,350	2,360,633	67,295	2.8	124,012	5.3
利子割県民税	537,607	467,078	483,838	70,529	15.1	53,769	11.1
個人事業税	857,331	820,872	844,239	36,459	4.4	13,092	1.6
法人事業税	12,785,152	12,511,213	12,362,462	273,939	2.2	422,690	3.4
地方消費税	12,419,530	12,170,217	12,337,733	249,313	2.0	81,797	0.7
不動産取得税	1,228,006	1,179,288	1,202,235	48,718	4.1	25,771	2.1
県たばこ税	845,547	832,231	802,797	13,316	1.6	42,750	5.3
ゴルフ場利用税	225,943	240,438	227,300	△ 14,495	△ 6.0	△ 1,357	△ 0.6
自動車取得税	497,495	951,234	926,606	△ 453,739	△ 47.7	△ 429,111	△ 46.3
軽油引取税	4,769,849	4,747,057	4,711,674	22,792	0.5	58,175	1.2
自動車税	8,150,589	7,795,711	7,823,453	354,878	4.6	327,136	4.2
狩猟税	21,590	21,568	21,590	22	0.1	0	0.0
その他	7,248	6,804	7,098	444	6.5	150	2.1
合計	66,929,728	65,929,509	65,778,951	1,000,219	1.5	1,150,777	1.7
県民一人当たりの額(円)	95,606	93,097	92,884				

(注)人口は、令和元年度 700,059人(国勢調査結果を基礎数値とし、平成31年4月1日現在の人口を住民基本台帳の人口により計算)
平成30年度 708,182人(国勢調査結果を基礎数値とし、平成30年4月1日現在の人口を住民基本台帳の人口により計算)

○ 県税予算の構成図



○消費税率引上げ分の地方消費税収入の使途

- ・令和元年度に、本県の社会保障施策に要する経費は、総額で約 607 億円（一般財源：約 547 億円）
（平成 30 年度総額は約 604 億円（一般財源：約 536 億円））
- ・令和元年度において、社会保障施策に要する経費に充当すべき本県の引上げ分の地方消費税収入は約 57.7 億円（平成 30 年度は約 55.7 億円）

※引上げ分の地方消費税収入については、地方税法の規定により機械的に算出した（地方消費税の清算金分を含む）額。また、その全額を社会保障施策に要する経費の増分に充当。

※具体的には、消費税率・地方消費税率引上げに伴って制度的に拡充された「社会保障の充実」分に優先的に充当した上で、残額の全額を「その他社会保障施策」に要する経費に充当。

「社会保障の充実」 50.2 億円

子ども・子育て支援の充実	3,317 百万円
子ども・子育て支援新制度の実施 （私立の認定子ども園・幼稚園・保育所への運営費支援等）	3,025 百万円
社会的養護の充実（児童措置委託料（児童施設・障害児施設等））	292 百万円
医療・介護の充実	1,704 百万円
医療・介護保険制度の改革（国民健康保険等の低所得者保険料軽減措置の拡充等）	872 百万円
医療・介護サービスの提供体制改革（地域医療介護総合確保基金）	832 百万円

「その他社会保障施策」 7.5 億円（自然増の大きいもの）

<主な充当事業>

後期高齢者医療給付事業費（充実分を除く）	11,937 百万円
介護保険給付事業費	11,386 百万円
国民健康保険調整交付金	4,446 百万円
障害者自立支援給付費負担金	3,828 百万円 等

(3) 特別会計(企業会計を除く。)の概要

(単位:千円)

特別会計名	金額	財源内訳			内容説明
		国庫支出金	地方債	その他	
収入証紙等管理	2,391,946			(入) 47,165 (諸) 2,344,781	1 償還金 1,863 2 一般会計繰出金 2,390,083
給与等集中管理	98,261,000			(諸) 98,261,000	給与等集中管理費 98,261,000
旅費集中管理	1,551,350			(負) 88,929 (諸) 1,462,421	旅費集中管理費 1,551,350
用品等調達	1,571,818			(越) 3,000 (諸) 1,568,818	用品等調達費 1,571,818
会計事務集中管理	4,388,616			(諸) 4,388,616	会計事務集中管理費 4,388,616
県債管理	100,172,089		34,238,000	(入) 65,934,089	1 地方債元利償還金 100,091,330 2 公債取扱事務費 80,759
土地取得事業	2,515			(財) 96 (越) 2,419	自然保護基金管理費 2,515
国民健康保険事業	80,952,663	24,528,686		(負) 51,123,789 (財) 2,198 (入) 5,215,553 (越) 82,432 (諸) 5	1 総務費 84,958 2 保険給付費等交付金 67,123,141 3 後期高齢者支援金等 9,988,331 4 前期高齢者納付金等 32,821 5 介護納付金 3,625,523 6 病床転換支援金等 59 7 共同事業拠出金 81,323 8 保健事業費 14,309 9 国民健康保険財政安定化基金積立金 2,032 10 国民健康保険財政調整基金積立金 166
災害救助基金	180,454	30,000		(財) 306 (入) 150,148	1 災害救助費 123,363 2 災害救助基金積立金 57,091
母子父子寡婦福祉資金	60,964			(入) 2,185 (越) 4,606 (諸) 54,173	貸付事業費 60,964
中小企業近代化資金助成事業	330,546			(入) 6,495 (越) 26,604 (諸) 297,447	1 設備導入資金 22,253 (1) 償還費 20,932 ア 償還金 10,472 イ 一般会計繰出金 10,460 (2) 運営費 1,321 ア 設備導入資金管理運営費 1,321 2 高度化資金 308,293 (1) 償還費 297,022 ア 地方債元利償還金 229,161 イ 一般会計繰出金 67,861 (2) 運営費 11,271 ア 高度化資金管理運営費 11,271
流通団地及び工業団地造成事業	2,779,918		1,076,000	(財) 1,184,800 (諸) 519,118	1 流通団地造成事業費 485,842 (1) 流通団地造成事業費 335 (2) 地方債元利償還金 187,507 (3) 一般会計繰出金 298,000 2 工業団地造成事業費 2,294,076 (1) 工業団地造成事業費 1,584,993 (2) 地方債元利償還金 147,357 (3) 公債取扱事務費 87 (4) 一般会計繰出金 561,639
農業改良資金助成事業	69,741			(入) 5,420 (越) 33,702 (諸) 30,619	1 農業改良資金助成事業費 18,622 (1) 貸付勘定 13,443 ア 償還金 8,962 イ 一般会計繰出金 4,481 (2) 業務勘定 5,179 ア 農業改良資金管理運営費 5,179 2 就農支援資金助成事業費 51,119 (1) 貸付勘定 50,849 ア 償還金 33,899 イ 一般会計繰出金 16,950 (2) 業務勘定 270 ア 就農支援資金管理運営費 270
県営林事業	252,915			(財) 75,975 (入) 167,091 (越) 9,004 (諸) 845	1 造林費 18,647 (1) 県営林造林事業費 18,647 2 収穫事業費 21,747 (1) 立木処分費 21,747 3 事業管理費 212,521 (1) 事業管理費 83,458 (2) 地方債元利償還金 129,063
林業・木材産業改善資金助成事業	1,403,502		325,000	(入) 328,060 (越) 78,920 (諸) 671,522	1 林業・木材産業改善資金助成事業費 103,481 (1) 貸付勘定 100,000 ア 林業・木材産業改善資金貸付事業費 100,000 (2) 業務勘定 3,481 ア 林業・木材産業改善資金管理運営費 3,481 2 木材産業等高度化推進資金助成事業費 1,300,021 (1) 貸付勘定 650,000 ア 木材産業等高度化推進資金貸付事業費 650,000 (2) 業務勘定 650,021 ア 地方債元利償還金 325,021 イ 一般会計繰出金 325,000
沿岸漁業改善資金助成事業	452,196			(入) 1,348 (越) 450,837 (諸) 11	1 貸付勘定 450,836 (1) 償還金 300,279 (2) 一般会計繰出金 150,557 2 業務勘定 1,360 (1) 沿岸漁業改善資金管理運営費 1,360
流域下水道事業	1,779,636	421,499	132,000	(負) 963,883 (入) 262,249 (諸) 5	1 流域下水管理費 849,103 (1) 浦戸湾東部流域下水道管理費 849,103 2 流域下水道事業費 930,533 (1) 浦戸湾東部流域下水道事業費 674,118 (2) 地方債元利償還金 256,297 (3) 公債取扱事務費 118
港湾整備事業	1,131,195		641,000	(使) 172,530 (財) 101,653 (諸) 216,012	1 港湾整備事業費 1,128,403 (1) 港湾施設維持費 22,562 (2) 高知新港管理運営費 67,875 (3) 高知新港整備事業費 639,800 (4) 地方債元利償還金 397,968 (5) 公債取扱事務費 198 2 臨海土地造成事業費 2,792 (1) 地方債元利償還金 2,765 (2) 公債取扱事務費 27
高等学校等奨学金	308,538			(入) 20,732 (越) 153,264 (諸) 134,542	貸付事業費 308,538
計	298,041,602	24,980,185	36,412,000	(負) 52,176,601 (使) 172,530 (財) 1,365,028 (入) 72,140,535 (越) 844,788 (諸) 109,949,935	

(4) 企業会計の概要

(単位:千円)

会計名	項目	金額	財 源 内 訳		内 容 説 明		
電 気 事 業	収益的支出	1,564,972	1 営業収益	1,618,432	1 営業費用	1,498,036	
			2 財務収益	24,704	2 財務費用	5,906	
			3 営業外収益	25,366	3 営業外費用	57,030	
			4 特別利益	2,894	4 特別損失	1,000	
			5 収支不足額	△ 106,424	5 予備費	3,000	
	資本的支出	440,392	1 投資有価証券償還金	208,000	1 建設改良費	192,015	
			2 減債積立金	31,269	2 企業債償還金	31,269	
			3 中小水力発電 開発改良積立金	34,739	3 投資その他の資産	200,000	
			4 地域振興積立金	36,870	4 繰出金	16,108	
			5 過年度分損益勘定 留保資金	116,075	5 予備費	1,000	
			6 当年度分消費税及び地方 消費税資本的収支調整額	13,439			
	計	2,005,364					
	工業用水道事業	収益的支出	267,123	1 営業収益	178,520	1 営業費用	253,762
				2 営業外収益	100,789	2 営業外費用	10,361
				3 特別利益	1,000	3 特別損失	2,000
4 収支不足額				△ 13,186	4 予備費	1,000	
資本的支出		48,057	1 減債積立金	20,400	1 建設改良費	26,657	
			2 過年度分損益勘定 留保資金	25,389	2 企業債償還金	20,400	
			3 当年度分消費税及び地方 消費税資本的収支調整額	2,268	3 予備費	1,000	
計		315,180					
病 院 事 業		収益的支出	14,661,925	1 本庁事業収益	135,748	1 本庁事業費用	123,025
				(1) 医業外収益	135,747	(1) 医業費用	121,974
	(2) 特別利益			1	(2) 医業外費用	1	
					(3) 特別損失	50	
					(4) 予備費	1,000	
	2 あき総合病院事業収益			5,965,602	2 あき総合病院事業費用	6,017,695	
	(1) 医業収益			4,224,484	(1) 医業費用	5,849,177	
	(2) 医業外収益			1,741,117	(2) 医業外費用	135,433	
	(3) 特別利益			1	(3) 特別損失	33,085	
	3 幡多けんみん病院事業収益			8,071,827	3 幡多けんみん病院事業費用	8,521,205	
	(1) 医業収益			6,210,154	(1) 医業費用	8,312,571	
	(2) 医業外収益			1,861,672	(2) 医業外費用	172,940	
	(3) 特別利益			1	(3) 特別損失	35,694	
	4 収支不足額	488,748					
	資本的支出	1,951,179	1 企業債	417,400	1 建設改良費	427,216	
			2 借入金	382,393	2 企業債等償還金	1,523,963	
			3 負担金	871,476			
4 過年度分損益勘定 留保資金			279,910				
計	16,613,104						
合 計	18,933,648						

2 部局別主要施策の概要

(単位：千円)

		総務部		R元	(H30)
1 県民との対話と積極的な情報の公開に基づく県政運営の推進 1,137,072 (252,528)	県政に関する情報発信の強化 (広報活動の推進)			153,904	(152,469)
	県民の声を取り入れた県政の運営 (広聴活動の推進)			29,111	(29,223)
	公文書の適正な管理や歴史公文書制度の整備の推進			951,689	(68,336)
	情報公開や個人情報保護制度の適正な運用			2,368	(2,500)
	県政運営指針の着実な推進とPDCAの実施*				
2 政策の総合調整機能の強化 49,836 (56,878)	県行政全般の調整			36,550	(40,939)
	首都圏における情報の収集及び発信			13,223	(15,877)
	地方分権の推進			63	(62)
3 県民サービスの向上と財政健全化の両立 416,152 (353,820)	5つの基本政策や中山間対策、少子化対策と女性の活躍の場の拡大、文化芸術とスポーツの振興を進めるための予算配分の重点化*				
	事務事業の見直しや事業の質的転換の促進*				
	歳入確保に向けた取組の強化			183,030	(170,890)
	県勢指標の調査・分析・提供			233,122	(182,930)
4 スリムで元気な体制づくり 176,128 (179,052)	県政運営指針の着実な推進とPDCAの実施(再掲)*				
	職員の意欲と能力を引き出す仕組みづくり	人事マネジメントシステムの推進と人材育成		28,753	(30,656)
		創造性やチームワークを発揮し成果をつかみとる職員の育成		68,525	(70,897)
	職員の健康管理と安全快適な職場環境づくりの推進			78,850	(77,499)
5 市町村や地域の自立支援 690,827 (779,972)	中長期的な展望に立った市町村行財政運営の支援			690,827	(779,972)
6 情報化の推進 1,241,960 (1,098,208)	行政情報化の推進			749,439	(658,833)
	地域情報化の推進			86,081	(84,361)
	情報通信格差の是正			406,440	(355,014)

*の事業は、事業費としての予算を伴わず、主に人件費等(人と知恵)で実施していく取組です。

危機管理部

(単位：千円)

R元 (H30)

<p>1 総合的な危機管理・防災 対策の推進 1,505,481 (326,970)</p>	<p>—</p>	<ul style="list-style-type: none"> 危機管理体制の推進 防災拠点の整備と応急対策の推進 防災情報システムの管理運営 	<p>36,463 (34,281)</p> <p>673,885 (84,238)</p> <p>795,133 (208,451)</p>
<p>2 南海トラフ地震対策の 着実な実行 1,080,896 (1,415,868)</p>	<p>—</p>	<p>南海トラフ地震対策の総合的な推進</p>	<p>1,080,896 (1,415,868)</p>
<p>3 消防力・防災力の向上 471,628 (713,800)</p>	<p>—</p>	<ul style="list-style-type: none"> 消防力の充実強化 消防防災ヘリコプターの運航 地域における防災力の向上 	<p>149,527 (141,592)</p> <p>309,807 (529,230)</p> <p>12,294 (42,978)</p>

健康政策部

(単位：千円)

			R元	(H30)	
1 壮年期の死亡率の改善 1,686,738 (1,640,625)	健康教育の推進	学校等における健康教育・環境づくり	6,172	(5,411)	
		子どもの頃からの歯と口の健康づくり	1,783	(1,819)	
	「ヘルシー・高知家・プロジェクト」の推進	健康づくりの県民運動「ヘルシー・高知家・プロジェクト」	67,409	(62,676)	
		高知家健康づくり支援薬局による県民の健康づくり	1,680	(5,060)	
		たばこ・高血圧対策の推進	11,878	(4,043)	
	がん予防の推進	がん検診の受診促進	45,189	(43,864)	
		ウイルス性肝炎対策の推進	91,433	(94,743)	
	血管病対策の推進	特定健診受診率・特定保健指導実施率の向上対策の推進	6,675	(6,243)	
		血管病の重症化予防対策の推進	10,399	(6,538)	
		歯周病予防による全身疾患対策の推進	9,686	(13,510)	
	疾病対策の推進	がん対策の推進	68,098	(69,832)	
		感染症対策の推進	76,779	(78,752)	
		難病等対策の推進	1,289,557	(1,248,134)	
	2 地域地域で安心して住み続けられる県づくり 111,027,234 (108,106,414)	病気になるっても安心な地域での医療体制づくり	救急医療の確保・充実	650,380	(834,998)
			急性期医療体制の充実	1,903,034	(1,811,354)
在宅医療の推進			3,487,122	(2,186,947)	
訪問看護サービスの充実			76,671	(75,808)	
「高知家お薬プロジェクト」による在宅患者への服薬支援			2,137	(5,058)	
医薬品の適正使用等の推進			23,688	(29,926)	
在宅歯科医療の推進			29,310	(23,716)	
へき地医療の確保			203,965	(215,481)	
医師の育成支援・人材確保施策の推進			740,681	(733,118)	
中山間地域での総合診療医の養成			17,000	(0)	
看護職員の確保対策の推進			395,351	(390,647)	
薬剤師確保対策の推進			1,634	(796)	
医療安全対策等の推進			28,711	(29,221)	
医療保険制度の安定的な運営		国民健康保険の安定的な運営の推進	89,169,895	(87,584,177)	
		後期高齢者医療制度の安定的な運営の推進	14,297,655	(14,185,167)	
3 少子化対策の抜本強化 706,728 (683,406)	ライフステージの各段階に応じた取り組みのさらなる推進	母体管理の徹底と切れ目のない妊産婦ケアの充実	114,869	(82,105)	
		健やかな子どもの成長・発達への支援	591,859	(601,301)	
4 動物愛護の推進 87,445 (85,028)	動物愛護の推進	不幸な犬や猫を減らす取組の充実	87,445	(85,028)	
5 県民の安全と安心の確保のための体制づくり 2,547,358 (4,516,327)	南海トラフ地震等災害対策の推進	医療救護体制の強化	115,089	(129,439)	
		医療施設耐震化等の促進	506,132	(1,027,870)	
		保健衛生総合庁舎の耐震化	147,781	(1,732,567)	
		水道施設の耐震化	1,257,817	(1,123,179)	
		保健衛生の体制強化	1,984	(2,340)	
	健康危機管理対策等の推進	新型インフルエンザ対策の推進	64,768	(20,332)	
		医薬品等の安全対策の推進	17,431	(10,338)	
		水や食品の安全・安心の確保	200,252	(262,769)	
		生活衛生対策の推進	33,830	(34,185)	
		福祉保健所等経費	202,274	(173,308)	

地 域 福 祉 部

(単位：千円)

		R 元	(H30)
1 地域地域で安心して住み続けられる県づくり ～「高知版地域包括ケアシステム」の構築～ 29,134,214 (28,385,229)	(1) 日々の暮らしを支える高知型福祉の仕組みづくり (2) 病気になっても安心な地域での医療体制づくり (3) 介護等が必要になっても地域で暮らし続けられる仕組みづくり (4) サービス間の連携を強化する仕組みづくり	地域で支え合う仕組みづくり	488,918 (445,097)
		地域福祉推進の基盤づくり	136,819 (137,843)
		地域福祉を支える人づくり	4,997 (4,972)
		遺家族等の援護対策	28,360 (28,435)
		地域包括ケアシステムの構築	1,380,047 (1,297,254)
		介護サービスの充実と質の向上	1,207,019 (997,148)
		介護保険制度の円滑な運営	11,090,029 (10,805,295)
		施設サービス等の適正な運営	186,168 (190,892)
		生きがいつくりの支援	98,358 (100,165)
		認知症の人と家族への支援	61,804 (59,920)
		低所得者等の生活支援の充実・強化	234,273 (229,653)
		生活保護対策	3,842,399 (4,067,939)
		地域生活の支援	5,579,388 (5,497,566)
		施設サービスの充実	1,080,337 (726,298)
		相談支援体制の充実	27,540 (30,195)
		社会参加の推進	19,153 (19,544)
		重度心身障害児・者の支援	1,002,266 (1,024,648)
		精神保健医療福祉の充実	2,170,664 (2,207,246)
		障害者の就労支援	95,166 (102,021)
		発達障害者支援の推進	39,242 (39,295)
療育機能の充実	309,847 (321,834)		
自殺・ひきこもり対策	51,420 (51,969)		
2 厳しい環境にある子どもたちへの支援 3,712,957 (4,417,463)	(1) 子どもたちへの支援策の抜本強化 (2) 保護者等への支援策の抜本強化 (3) 児童虐待防止対策の推進	計画の推進	219 (996)
		児童養護施設入所児童等への支援	2,338,836 (2,407,077)
		子どもたちの学びの場と居場所づくり	16,236 (16,930)
		ひとり親家庭等の自立支援	1,040,697 (1,028,784)
		健全育成への環境づくり	68,488 (105,149)
		子どもたちを守り支える環境づくり	248,481 (858,527)
3 少子化対策の抜本強化 1,658,547 (1,738,301)	(1) ライフステージの各段階に応じた取り組みのさらなる推進 (2) 官民協働による少子化対策を県民運動として展開	少子化対策の推進	20,060 (22,343)
		少子化対策の県民運動の推進	17,115 (21,705)
		未婚化・晩婚化対策の推進	48,248 (56,264)
		地域の子育て支援	146,234 (172,593)
		子育て家庭への支援	1,426,890 (1,465,396)
4 医療や介護などのサービス提供を担う人材の安定確保と産業化 327,697 (281,942)	(1) 地域ニーズに応じた介護・障害福祉サービス量の確保 (2) 福祉・介護職場で活躍する人材の安定確保とサービスの質の向上	福祉・介護人材の確保	327,697 (281,942)
5 県民の安全・安心の確保のための体制づくり 332,887 (193,804)	南海トラフ地震や豪雨災害に備える安心して暮らせる地域づくり	災害救助対策	305,790 (169,543)
		社会福祉施設等の地震防災対策の推進	27,097 (24,261)

文化 生活 スポーツ 部

(単位：千円)

		R元	(H30)
1	文化芸術の力で心豊かに暮らせる社会づくり 2,494,426 (1,365,615)	————— 文化芸術の振興	2,494,426 (1,365,615)
2	まんが文化の推進 115,475 (78,000)	————— 「まんが王国・土佐」のブランド化の推進	115,475 (78,000)
3	国際交流の総合的な推進 110,014 (101,863)	<ul style="list-style-type: none"> ————— 地域の国際化の推進 ————— 国際友好交流の推進 産業交流の推進 ————— 国際協力の推進 ————— 渡航事務費 	<ul style="list-style-type: none"> 63,621 (61,726) 18,616 (12,196) 8,388 (9,311) 19,389 (18,630)
4	男女がともに支え、安全で安心して暮らせる社会づくり 353,153 (338,889)	<ul style="list-style-type: none"> ————— 消費生活の安定と向上 ————— 安全で安心なまちづくりの推進 ————— 男女共同参画の推進 ————— NPO活動の促進 	<ul style="list-style-type: none"> 77,474 (81,253) 28,138 (27,288) 218,932 (202,454) 28,609 (27,894)
5	私学の振興・大学への支援 9,412,212 (9,679,961)	<ul style="list-style-type: none"> ————— 私立学校の振興 ————— 公立大学法人への支援 ————— 育英事業の推進 	<ul style="list-style-type: none"> 4,546,035 (4,886,329) 4,839,150 (4,766,330) 27,027 (27,302)
6	人権尊重の社会づくり 311,276 (370,352)	<ul style="list-style-type: none"> ————— 人権啓発の推進 ————— 人権のまちづくりの推進 ————— いじめ防止対策の推進 	<ul style="list-style-type: none"> 99,715 (167,468) 210,934 (202,260) 627 (624)
7	スポーツの振興 1,282,475 (1,080,022)	<ul style="list-style-type: none"> ————— スポーツ参加の拡大 ————— 競技力の向上 ————— スポーツを通じた活力ある県づくり ————— 3本の柱に横断的に関わる施策の方向性 	<ul style="list-style-type: none"> 515,291 (316,663) 430,315 (487,738) 224,100 (224,547) 112,769 (51,074)

産業振興推進部

(単位：千円)

		R元	(H30)
1	<p>まち・ひと・しごと創生総合戦略の着実な推進</p> <p style="margin-left: 20px;">11,655 (8,252)</p>	<p>地方創生に向けた、県版の総合戦略の推進、市町村版総合戦略の実行へのサポート、次なるステージの戦略の検討</p>	<p>11,655 (8,252)</p>
2	<p>第3期産業振興計画の着実な推進</p> <p style="margin-left: 20px;">350,436 (339,312)</p>	<p>第3期産業振興計画の実行と進捗管理</p> <p>産業振興計画（地域アクションプラン等）の取り組みを総合的に支援</p>	<p>66,605 (70,059)</p> <p>283,831 (269,253)</p>
3	<p>成長に向けた「メインエンジン」をさらに強化</p> <p style="margin-left: 20px;">704,694 (667,729)</p>	<p>市場が求める商品づくり</p> <p>食品加工のさらなる生産管理高度化を支援</p> <p>食品加工の総合支援</p> <p>地産外商公社を核とした外商機会の拡大</p> <p>国・地域別の輸出拡大戦略の展開</p>	<p>15,654 (13,613)</p> <p>43,391 (43,355)</p> <p>33,991 (35,861)</p> <p>459,225 (431,867)</p> <p>152,433 (143,033)</p>
4	<p>成長の「壁」を乗り越える</p> <p style="margin-left: 20px;">472,220 (367,938)</p>	<p>移住促進・人材確保の取り組みを一体的に推進</p> <p>市町村等の移住促進の取り組みを支援</p>	<p>373,055 (280,520)</p> <p>99,165 (87,418)</p>
5	<p>成長を支える取り組み</p> <p style="margin-left: 20px;">392,214 (277,894)</p>	<p>起業や新事業展開の促進</p> <p>地域産業クラスター等の形成</p> <p>人材育成・確保の取り組みの充実</p> <p>高知家プロモーションの展開</p>	<p>159,519 (113,021)</p> <p>85,432 (9,901)</p> <p>54,131 (58,999)</p> <p>93,132 (95,973)</p>

中山間振興・交通部

(単位：千円)

		R元	H30
1	中山間対策の推進 521,529 (557,006)	中山間対策の総合調整 7,509	(7,986)
		集落の維持・再生に向けた仕組みづくりの推進 231,352	(236,592)
		将来にわたり暮らし続けることができる生活環境づくりの推進 282,668	(312,428)
2	鳥獣対策の推進 645,137 (710,571)	総合的な野生鳥獣の被害対策 601,704	(660,890)
		野生鳥獣の保護及び狩猟の適正化の推進 43,433	(49,681)
3	公共交通の維持確保・活性化 1,113,941 (897,284)	わかりやすく使い勝手の良い公共交通の実現に向けた取り組み及び路線の維持・確保への支援 985,393	(783,538)
		広報・啓発等を通じた公共交通の活性化 28,816	(13,760)
		運輸事業の振興に資する事業を実施する団体への支援 99,732	(99,986)

商 工 労 働 部

< >は2月補正前倒しを含む
(単位:千円)
R元 (H30)

1	持続的な拡大再生産の好循環に向けた事業者の戦略策定と働き方改革の推進 4,041,134 (3,814,718) 再掲 1,999,999 (1,898,652)	<ul style="list-style-type: none"> 事業戦略策定等への支援 地域の事業者の経営力強化 働き方改革の推進 	<ul style="list-style-type: none"> 中小企業経営資源強化対策事業費 中小企業経営支援事業費 中小企業経営資源強化対策事業費 (再掲) 中小企業経営支援事業費 (再掲) 働き方改革推進事業費 	<ul style="list-style-type: none"> 721,623 (697,967) 1,278,376 (1,200,685) 721,623 (697,967) 1,278,376 (1,200,685) 41,136 (17,414)
2	Society5.0の実現に向けた産業集積と課題解決型産業創出の加速化 379,534 (334,115) 再掲 59,471 (62,932)	<ul style="list-style-type: none"> IT・コンテンツ関連産業の集積の加速化 課題解決型産業創出の加速化 デジタル技術活用による生産性向上の促進 	<ul style="list-style-type: none"> IT・コンテンツ産業振興費 シェアオフィス利用推進事業費 IoT推進事業費 IoT推進事業費 (再掲) 	<ul style="list-style-type: none"> 249,835 (200,520) 10,757 (7,731) 59,471 (62,932) 59,471 (62,932)
3	絶え間ないものづくりへの挑戦 <2,336,164> <2,424,985> 2,266,252 (2,364,377) 再掲 <1,115,453> <1,080,491> 1,080,497 (1,050,187)	<ul style="list-style-type: none"> ものづくり企業の製品開発の促進 生産性向上(省力化・高付加価値化)の推進 メイドイン高知の防災関連産業のさらなる振興 紙産業の飛躍的な成長の促進 外商強化に向けた食品加工の高度化 産学官連携によるイノベーションの創出 地域商業の活性化 	<ul style="list-style-type: none"> 知的財産活用促進費 中小企業経営資源強化対策事業費 (再掲) ものづくり事業戦略推進事業費 工業技術振興事業費 工業技術支援事業費 紙産業技術試験研究費 紙産業技術振興促進費 海洋深層水試験研究費 室戸海洋深層水ブランド化事業費 IoT推進事業費 (再掲) ものづくり事業戦略推進事業費 (再掲) ものづくり分野研究事業費 中小企業金融対策事業費 防災関連産業振興事業費 ものづくり事業戦略推進事業費 (再掲) 紙産業育成事業費 伝統産業振興事業費 紙産業技術試験研究費 (再掲) 紙産業技術振興促進費 (再掲) 食品分野研究事業費 工業技術支援事業費 (再掲) 産学官連携新産業創出事業費 商業振興事業費 	<ul style="list-style-type: none"> 7,019 (7,870) 721,623 (697,967) 89,971 (85,934) 23,528 (28,040) <89,110> 54,154 (53,019) 44,329 (42,779) <51,926> 20,978 (21,622) 7,688 (6,446) 3,121 (3,797) 59,471 (62,932) 89,971 (85,934) 4,414 (6,427) 716,218 (750,866) 41,004 (32,515) 89,971 (85,934) 2,073 (1,289) 17,980 (15,154) 44,329 (42,779) <51,926> 20,978 (21,622) 12,623 (15,453) <89,110> 54,154 (53,019) 73,279 (180,636) 67,376 (62,343)

				R 元	(H30)
4	外商の加速化と海外展開の促進	ものづくり地産地消・外商センターによる外商促進（メイドイン高知の防災関連製品含む）	中小企業経営資源強化対策事業費（再掲）	721,623（	697,967）
			防災関連産業振興事業費（再掲）	41,004（	32,515）
	1,529,384（	1,464,997）			
	再掲	県内企業の海外等展開を促進	中小企業経営資源強化対策事業費（再掲）	721,623（	697,967）
			防災関連産業振興事業費（再掲）	41,004（	32,515）
	1,525,254（	1,460,964）	海外展開支援事業費	4,130（	4,033）
5	企業立地や起業の促進	全庁一丸となった企業立地の推進	I T・コンテンツ産業振興費（再掲）	249,835（	200,520）
			企業誘致活動推進事業費	824,758（	1,038,242）
	4,492,227（	2,787,538）	工業立地基盤整備事業費	146,748（	35,174）
	再掲		工業団地造成事業費	2,294,076（	554,485）
	1,226,645（	1,159,637）			
	再掲	起業に取り組む事業者等への支援の強化	I T・コンテンツ産業振興費（再掲）	249,835（	200,520）
			シェアオフィス利用推進事業費（再掲）	10,757（	7,731）
	1,226,645（	1,159,637）	中小企業金融対策事業費（再掲）	716,218（	750,866）
6	産業人材の育成・確保	人材確保の推進	大学生等就職支援事業費	77,152（	34,570）
			I T・コンテンツ産業振興費（再掲）	249,835（	200,520）
	<3,974,023>		就業支援事業費	94,346（	100,714）
	3,966,542（	3,660,911）	外国人受入環境整備事業費	<28,249>	0）
	再掲				
	2,809,196（	2,589,039）			
		円滑な事業承継への支援	事業承継・人材確保支援事業費	23,485（	8,328）
		人材の育成の推進	I T・コンテンツ産業振興費（再掲）	249,835（	200,520）
			産業技術人材育成事業費	6,897（	6,561）
			伝統産業振興事業費（再掲）	17,980（	15,154）
			高等技術学校費	291,979（	305,072）
			高等技術学校施設等整備事業費	126,563（	112,431）
			技能開発向上対策費	39,964（	36,444）
			訓練管理費	11,655（	8,874）
			職業訓練費	308,472（	302,813）
			地域活性化雇用創造プロジェクト事業費	156,065（	156,065）
		働き方改革の推進	中小企業経営資源強化対策事業費（再掲）	721,623（	697,967）
			中小企業経営支援事業費（再掲）	1,278,376（	1,200,685）
			就業支援事業費（再掲）	94,346（	100,714）
			地域活性化雇用創造プロジェクト事業費（再掲）	156,065（	156,065）
			働き方改革推進事業費（再掲）	41,136（	17,414）
7	南海トラフ地震対策の推進	企業ニーズに応える震災に強い基盤づくりに向けた工業団地の開発	工業立地基盤整備事業費（再掲）	146,748（	35,174）
			工業団地造成事業費（再掲）	2,294,076（	554,485）
	2,498,201（	632,170）			
	再掲				
	2,481,828（	622,174）	事業者地震対策促進事業費	16,373（	9,996）
		防災関連産業の振興	防災関連産業振興事業費（再掲）	41,004（	32,515）

観 光 振 興 部

(単位：千円)

世界に通用する「本物と出
会える高知観光」の実現
6,074,159 (1,882,555)

R元

(H30)

<ul style="list-style-type: none"> —— 戦略的な観光地づくり —— 効果的なセールス&プロモーション —— OMOTENASHIの推進 —— 国際観光の推進 —— 事業者の強化と観光人材の育成 	<ul style="list-style-type: none"> —— 観光拠点等整備事業費補助金 —— 地域観光推進交付金 —— 地域観光振興交付金 —— 地域観光商品造成等委託料 —— 広域観光推進事業費補助金 —— 足摺海洋館施設整備費 —— 自然・体験型観光キャンペーン推進事業費 —— 首都圏等観光情報発信事業費 —— 観光振興推進事業費補助金(国内誘致事業) —— 観光振興推進事業費補助金(プロモーション事業) —— バリアフリー観光推進事業委託料 —— 客船受入等業務委託料 —— 外国人観光客受入研修実施委託料 —— 観光案内所機能強化事業費補助金 —— 観光振興推進事業費補助金(観光客受入事業) —— 外国人観光客誘致促進事業委託料 —— 2020東京オリパラへ向けたよさこいプロモーション事業 —— 観光振興推進事業費補助金(国際誘致事業) —— 四国ソーリズム創造機構負担金 —— 地域観光商品造成等委託料【再掲】 —— 広域観光推進事業費補助金【再掲】 	<ul style="list-style-type: none"> 497,901 (92,256) 47,174 (403) 34,447 (0) 46,917 (46,993) 173,686 (143,000) 3,465,935 (559,069) 538,872 (0) 11,259 (14,663) 124,601 (135,084) 81,966 (91,405) 14,261 (8,184) 29,815 (49,863) 14,784 (7,812) 5,000 (0) 404,108 (395,259) 120,928 (0) 23,831 (4,447) 183,071 (109,124) 35,000 (35,000) 46,917 (46,993) 173,686 (143,000)
---	---	---

農 業 振 興 部

(単位：千円)

R元

H30

1 生産力の向上と高付加価値化による産地の強化		3,368,432	(2,677,595)
	※項目内の再掲除く	3,339,651	(2,659,142)
— 次世代型こうち新施設園芸システムの普及推進	<ul style="list-style-type: none"> — ネクスト次世代型施設園芸農業推進事業費（ネクスト次世代型施設園芸農業試験研究費） — 園芸用ハウス整備事業費（園芸用ハウス整備事業費） （うち園芸用ハウス整備事業費補助金） — IoT推進事業費 — ネクスト次世代型施設園芸農業推進事業費 （うち施設園芸フェア開催委託料） （うちネクスト次世代型施設園芸農業推進事業費補助金） — 園芸産地総合対策事業費 （うち環境制御技術アドバイザー業務委託料） — 競争力強化生産総合対策事業費 （うち競争力強化生産総合対策事業費補助金） （うち産地パワーアップ事業費補助金） （うち農業用ハウス防災対策事業費補助金） — 次世代施設園芸推進事業費 （うち環境制御技術高度化事業費補助金） （うち次世代型ハウス・農業クラスター促進事業費補助金） （うち農業クラスター計画策定事業費補助金） 	<ul style="list-style-type: none"> 301,504 597,948 597,430 9,919 547,962 5,130 504,449 28,781 3,828 1,063,966 216,000 835,617 11,605 243,748 100,893 79,145 25,500 	<ul style="list-style-type: none"> (50,670) (613,228) (612,643) (47,567) (0) (0) (0) (18,453) (0) (816,510) (0) (816,168) (0) (633,962) (120,405) (98,603) (26,600)
— 環境保全型農業の推進	<ul style="list-style-type: none"> — 持続的農業推進事業費 （うち農業生産工程管理推進事業費補助金） 	<ul style="list-style-type: none"> 51,645 2,599 	<ul style="list-style-type: none"> (53,062) (715)
— 園芸品目別総合支援	<ul style="list-style-type: none"> — 普及指導活動強化促進事業費 — 園芸産地総合対策事業費（再掲） 	<ul style="list-style-type: none"> 25,589 28,781 	<ul style="list-style-type: none"> (24,497) (18,453)
— 水田農業の振興	<ul style="list-style-type: none"> — 経営所得安定対策推進事業費 （うち経営所得安定対策推進事業費補助金） （うち米需給調整総合対策事業費補助金） — 県産米需要拡大推進事業費 	<ul style="list-style-type: none"> 86,798 67,079 18,930 7,020 	<ul style="list-style-type: none"> (86,719) (66,894) (19,035) (7,997)
— 畜産の振興	<ul style="list-style-type: none"> — 畜産生産基盤強化事業費 （うちレンタル畜産施設等整備事業費補助金） 	<ul style="list-style-type: none"> 45,062 42,595 	<ul style="list-style-type: none"> (73,556) (44,897)

	— 土佐あかうし増頭対策事業費	176,751	(161,499)
	(うち土佐あかうし受精卵移植用乳用牛貸付事業費)	80,580	(93,247)
	(うち土佐あかうし改良増殖推進事業費)	30,488	(25,777)
	(うち次世代こうち新畜産システム (IoTの活用) 推進事業費)	5,790	(0)
	(うち土佐和牛経営安定対策推進事業費補助金)	30,600	(0)
	— 養豚・養鶏振興事業費	27,249	(41,897)
	(うち畜産環境対策推進事業費補助金)	2,500	(0)
	— 食肉処理施設整備推進事業費	48,103	(4,763)
	(うち食肉処理施設整備推進事業費補助金)	45,244	(0)
	— 食肉処理施設運営事業主体出資金	50,000	(0)
6 次産業化の推進	— 6 次産業化推進事業費	27,606	(24,762)
	(うち 6 次産業化支援業務委託料)	21,923	(15,000)
2 中山間地域の農業を支える仕組みの再構築		1,537,770	(1,629,045)
— 集落営農の推進	— 集落営農支援事業費	75,577	(96,339)
— 中山間農業複合経営拠点の整備推進	— 複合経営拠点支援事業費	67,580	(79,737)
	(うち複合経営拠点支援事業費補助金)	55,064	(77,037)
	(うち複合経営拠点推進交付金)	9,960	(0)
— 中山間に適した農産物等の生産	— 普及指導活動強化促進事業費 (再掲)	25,589	(24,497)
	— 土佐茶ブランド化推進事業費	6,527	(7,721)
— 日本型直接支払制度の推進	— 中山間地域等直接支払事業費	800,252	(820,216)
	— 多面的機能支払交付金事業費	542,455	(583,449)
— 事業戦略の策定・実行支援	— 中山間地農業ルネッサンス事業費	19,790	(17,086)
	(うち事業戦略推進事業費)	17,075	(17,086)
	(うち地域農業戦略推進事業費)	2,715	(0)
3 流通・販売の支援強化		205,512	(192,853)
	※項目内の再掲除く	146,420	(128,973)
— ブランド化の推進	— 県産米需要拡大推進事業費	3,686	(7,107)
	— 土佐茶ブランド化推進事業費	2,368	(5,026)
	— 園芸品等販売拡大事業費	59,092	(63,880)
	(うち新需要開拓マーケティング協議会負担金)	30,000	(30,000)
	— 野菜価格安定対策事業費	52,141	(30,672)

規模に応じた販路開拓、販売体制の強化	地産地消推進事業費	8,265	(11,779)	
		(うち土佐寿司地産地消・外商強化推進事業費)	4,280	(0)
	畜産総合対策推進事業費(ここの畜産物販売拡大事業費)	11,818	(10,509)	
		園芸用ハウス整備事業費(園芸用ハウス整備事業費・輸出拡大区分)(再掲)	9,050	(0)
	園芸品等販売拡大事業費(再掲)	59,092	(63,880)	
		(うち農産物輸出促進事業費補助金)	4,542	(3,803)
		(うち高知県輸出専門家派遣事業)	1,803	(0)
	農産物の輸出の推進					
	4 生産を支える担い手の確保・育成		1,639,792	(1,647,604)
	新規就農者の確保・育成	新規就農総合対策事業費	605,340	(609,585)
(うち産地受入体制整備費補助金)			6,669	(0)
(うち担い手支援事業費補助金)		80,894	(0)	
農業大学校教育推進事業費		113,170	(88,327)	
農業担い手育成センター研修推進事業費		108,579	(107,180)	
家族経営体の強化及び法人経営体の育成	こうち農業確立総合支援事業費	64,102	(71,698)	
		農業経営基盤強化促進事業費	96,855	(45,068)
	(うち農業法人等雇用促進費補助金)	5,600	(0)	
	農業労働力確保対策事業費	12,236	(9,927)	
	(うち農業労働力確保対策事業費補助金)	5,921	(7,466)	
(うち農福連携推進事業委託料)	950	(0)		
農地の確保	農地活用推進事業費(人・農地プラン推進事業費)	1,039	(4,578)	
		農地流動化事業費	155,719	(160,059)
	(うち小規模園芸農地集積支援事業費補助金)	8,460	(0)	
	土地改良調査費(次世代型こうち新施設園芸システム導入水源確保調査費)	10,538	(14,000)	
	<581,441>	()		
	経営体育成基盤整備事業費	228,974	(350,375)	
	農地耕作条件改善事業費	243,240	(186,807)	
5 地域に根差した農業クラスターの形成		2,572,311	(3,390,994)	
		2,443,735	(2,907,780)	
	※項目内の再掲除く					
次世代型こうち新施設園芸システムの普及推進(再掲)	園芸用ハウス整備事業費(園芸用ハウス整備事業費)(再掲)	597,948	(613,228)	
		競争力強化生産総合対策事業費(再掲)	1,063,966	(816,510)
	次世代施設園芸推進事業費(再掲)	243,748	(633,962)	

—	—	—	次世代施設園芸推進事業費（次世代型ハウス・農業クラスター促進事業費）（再掲）	128,576	（	483,214	）	
	—	—	農地の確保（再掲）	—	—	—	—	
		—	農地流動化事業費（再掲）	155,719	（	160,059	）	
		—	次世代施設園芸推進事業費（次世代型ハウス・農業クラスター促進事業費）（再掲）	128,576	（	483,214	）	
		—	土地改良調査費（次世代型こうち新施設園芸システム導入水源確保調査費）（再掲）	10,538	（	14,000	）	
		—	農地耕作条件改善事業費（再掲）	243,240	（	186,807	）	
6	南海トラフ地震対策の推進			2,084,591	（	1,673,615	）	
	揺れと津波から農村地域の住民の生命・財産を守る	—	園芸用ハウス整備事業費（燃料タンク対策事業費）	104,920	（	118,125	）	
		—	園芸用ハウス整備事業費（園芸用ハウス整備事業費・燃料タンク整備分）（再掲）	42,597	（	31,102	）	
						（		）
		—	地すべり防止事業費	182,700	（	112,875	）	
					<323,732>	（		）
		—	県営ため池等整備事業費	1,339,939	（	925,988	）	
		—	耕地自然災害防止事業費	234,000	（	133,400	）	
				<84,459>	（		）	
		—	農村災害対策整備事業費	180,435	（	352,125	）	

林業振興・環境部

(単位：千円)

		R元	(H30)		
1 原木生産のさらなる拡大 7,597,421 < 7,631,421 > (8,126,623) < 8,147,623 >	生産性の向上による原木の増産	森林整備地域活動支援事業	44,867 (62,469)		
		造林事業	1,213,486 (1,602,920)		
		木材安定供給推進事業	480,860 (489,276)		
		森の工場活性化対策事業	136,077 (163,928)		
		原木増産推進事業	170,043 (227,681)		
		林道事業	< 204,043 > < 248,681 > 1,653,969 (1,797,553)		
	持続可能な森林づくり	森林計画事業	149,511 (61,445)		
		緊急間伐総合支援事業	76,000 (80,000)		
		みどりの環境整備支援事業	25,150 (21,000)		
		森林資源再生支援事業	79,850 (61,774)		
		優良種苗確保事業	11,601 (8,032)		
		県民参加の森づくり推進事業	64,375 (63,821)		
		森林経営管理制度推進事業	17,108 (0)		
		治山事業	3,474,524 (3,486,724)		
2 加工体制の強化 182,035 (133,500) < 186,754 >	製材工場の強化	木材加工流通施設整備事業 (木材加工流通施設等)	40,035 (0) < 53,254 >		
		県産材加工力強化事業	42,000 (33,500)		
		林業・木材産業改善資金貸付事業	100,000 (100,000)		
3 流通・販売体制の確立 101,798 (107,201)	流通の統合・効率化	新しい木材流通拠点整備事業	3,371 (4,564)		
		販売拡大拠点設置事業	12,262 (11,695)		
	販売先の拡大	土佐の木の住まい普及推進事業	11,270 (12,050)		
		土佐の木販売促進事業	8,621 (8,621)		
		県産材需要拡大サポート事業	55,146 (44,892)		
		土佐材販売力抜本強化事業	7,128 (7,128)		
		県産材輸出促進事業	4,000 (4,000)		
		オリンピック・パラリンピック東京大会県産材活用事業	0 (14,251)		
		4 木材需要の拡大 237,508 (389,869)	住宅・低層非住宅の建築物における木材利用の促進	こうちの木の住まいづくり助成事業	128,440 (137,013)
				こうちの木の住まい普及推進事業	2,206 (2,166)
木の香るまちづくり推進事業	34,375 (35,200)				
木造公共施設等整備事業	554 (124,050)				
非住宅建築物木造化促進事業	21,814 (29,650)				
木育推進事業	825 (4,000)				
CLTの普及	CLT建築促進事業		38,269 (43,363)		
木質バイオマスの利用拡大	木質資源利用促進事業		11,025 (14,427)		

5 担い手の育成・確保 340,173 (350,639)	林業大学校の充実・強化	林業大学校運営費	65,154	(76,043)
		林業大学校研修事業	203,595	(206,656)
	きめ細かな担い手確保の強化	林業労働力確保支援センター事業（林業労働力確保支援センター事業費補助金）	29,303	(30,497)
		特用林産業新規就業者支援事業	17,550	(20,700)
	事業体の経営基盤の強化	林業労働力確保支援センター事業（雇用管理改善推進アドバイザー業務委託料）	8,795	(0)
小規模林業の推進	小規模林業推進事業	15,776	(16,743)	
6 新エネルギー導入の促進 26,242 (18,208)	新エネルギー導入促進事業		26,242	(18,208)
7 地球温暖化対策が進んだ低炭素社会づくり 64,829 (63,477)		地球温暖化対策推進事業	9,825	(10,631)
		地球温暖化防止県民会議活動推進事業	15,257	(12,245)
		協働の森づくり事業	8,029	(8,829)
		オフセット・クレジット推進事業	11,191	(11,509)
		環境活動支援センター事業	16,446	(16,168)
		豊かな環境づくり総合支援事業	4,081	(4,095)
8 環境への負荷の少ない循環型社会づくり 214,418 (155,601)	廃棄物の適正処理の推進	廃棄物処理対策事業	57,601	(43,982)
		生活環境の保全	環境保全事業	153,878
		環境美化推進事業	2,258	(2,285)
	3Rの推進	リサイクル製品普及促進事業	681	(700)
9 自然環境の保全に取り組む自然共生社会づくり 820,693 (1,102,825)	自然環境の保全	自然公園等施設整備事業	113,188	(23,866)
		自然公園等管理	17,660	(15,010)
		希少動植物保護対策事業	25,191	(30,079)
		牧野植物園管理運営費	645,539	(1,017,710)
	清流の保全と活用	四万十川総合対策事業	15,886	(14,621)
		清流保全推進事業	3,229	(1,539)
10 その他 21,719 (15,988)	特用林産振興対策事業		10,219	(3,488)
	地域林業総合支援事業		11,500	(12,500)

水産振興部

< >は2月補正前倒しを含む

		R元	(単位：千円) (H30)
1	漁業生産の構造改革	898,440	(1,299,447)
	効率的な漁業生産体制への転換	61,301	(70,888)
	漁業金融対策費	0	(100,000)
	沿岸漁業改善資金貸付事業費	515	(531)
	沿岸漁業経営体法人化支援事業費	4,060	(5,738)
	栽培漁業振興事業費	138,775	(121,621)
	種子島周辺漁業対策事業費 (うち南海トラフ地震対策分を除く)	10,972	(11,851)
	漁業生産基盤維持向上事業費 (うち南海トラフ地震対策分を除く)	23,855	(36,633)
	沿岸漁業設備投資促進事業費	31,246	(29,599)
	土佐黒潮牧場保全事業費	3,878	(6,160)
	漁海況情報等提供システム管理運営費	30,000	(30,000)
	大型定置網・中型まき網漁業承継等支援事業費補助金	17,088	(0)
	高知マリンイノベーション推進事業費	34,735	(10,000)
	養殖業振興事業費補助金	2,321	(2,132)
	急潮に強い定置網漁業への転換に向けた現場潮流の解析	4,037	(0)
	高精度な漁況漁場予測手法の開発	382,512	(723,538)
	広域漁場整備事業費		
	日本一の種苗生産・ 中間育成拠点の形成	237	(390)
	マグロ養殖振興事業費	11,284	(22,568)
	クロマグロ受精卵生産委託料	58,464	(58,425)
	クロマグロ人工種苗生産委託料	3,074	(15,438)
	人工種苗養殖技術開発委託料	3,856	(10,467)
	人工種苗生産技術開発委託料	1,900	(1,962)
	魚類養殖における寄生虫の新たな防除技術の開発	1,935	(1,506)
	水産試験場古満目分場試験研究費		
	新規漁場の開拓	30,000	(30,000)
	大型定置網・中型まき網漁業承継等支援事業費補助金 (再掲)	34,735	(10,000)
	養殖業振興事業費補助金 (再掲)	7,660	(0)
	未利用漁場活用促進事業費		
2	担い手の育成・確保	79,642	(89,929)
	担い手の育成	1,086	(0)
	県1漁協構想推進事業費補助金 (営漁指導員育成関連)	9,412	(38,626)
	漁業就業者確保対策事業費	11,970	(14,670)
	担い手育成団体支援事業費	33,319	(0)
	漁業就業総合支援事業費		
	就業時における支援	23,855	(36,633)
	沿岸漁業設備投資促進事業費 (再掲)		
3	市場対応力のある産地加工体制の確立	656,121	(145,852)
	高度加工ビジネスへの ステップアップ	650	(400)
	水産加工業高度化事業費補助金		<448,927>
	加工関連ビジネスの 展開	92,098	(21,277)
	リマ区域周辺漁業用施設設置事業費 (うち南海トラフ地震対策分を除く)	138,775	(121,621)
	種子島周辺漁業対策事業費 (うち南海トラフ地震対策分を除く) (再掲)	60,529	(0)
	水産業競争力強化緊急施設整備事業費		<303,075>
	水産業クラスター活動支援事業費	1,320	(1,495)
	加工関連ビジネス支援事業費	201	(216)
	水産加工施設等整備事業費	362,548	(843)

4	流通・販売の強化		1,800,484	(1,273,584)
			<2,171,523>	
	外商ビジネスの拡大	消費地市場連携強化事業費	1,410	(913)
		見本市出展業務委託料	8,910	(8,754)
		水産物都市圏外商ネットワーク強化事業委託料	14,803	(15,114)
		水産物外商活動支援事業委託料	21,135	(21,538)
		水産物地産外商推進事業費補助金	2,827	(4,769)
		水産物地産外商推進事業費	3,278	(3,951)
	産地市場の機能強化	高知県 1 漁協支援事業費 (鮮魚商品力向上推進事業費)	260	(538)
		県 1 漁協構想推進事業費補助金 (市場統合関連)	2,460	(0)
		種子島周辺漁業対策事業費 (うち南海トラフ地震対策分を除く) (再掲)	138,775	(121,621)
		水産業強化支援事業費	0	(43,654)
			<38,714>	
		水産物ブランド化推進事業費 (漁船漁業ビジネスモデル実証化事業)	0	(1,973)
		漁港単独改良費 (うち南海トラフ地震対策分を除く)	58,000	(71,202)
		漁港整備事業費 (うち南海トラフ地震対策分を除く)	1,528,748	(963,710)
			<1,861,073>	
	輸出の促進	水産物輸出促進事業費補助金	11,440	(7,698)
		水産物輸出販路拡大事業費	1,227	(1,764)
		水産物輸出促進事業費	6,561	(5,985)
		水産加工業高度化事業費補助金 (再掲)	650	(400)
5	活力ある漁村づくり		413,645	(367,627)
	高齢者や女性の活躍 の場づくり	水産多面的機能発揮対策事業費	8,550	(7,235)
		種子島周辺漁業対策事業費 (うち南海トラフ地震対策分を除く) (再掲)	138,775	(121,621)
		水産業強化支援事業費 (投石事業)	0	(9,608)
		水産物前処理加工等育成支援事業費	812	(857)
	交流人口の拡大	遊漁等振興事業費	15,806	(17,729)
		内水面漁業振興事業費	141,106	(169,278)
		アユの資源増殖に効果的な放流及び資源保護手法の開発	1,000	(1,000)
		高知県のアユ資源量の維持・増大に向けた取組支援事業	1,366	(0)
		人工種苗「土佐のあゆ」の種苗性評価事業	987	(0)
		高知県の天然アユ資源を回復させるための取組支援	0	(1,380)
		人工種苗「土佐のあゆ」による資源添加技術の確立及び 種苗性の確保	0	(1,021)
		河川におけるニホンウナギの生息状況及び生息環境調査 事業	2,613	(2,615)
		プレジャーボート対策事業費	13,030	(13,683)
		漁業集落環境整備事業費 (うち南海トラフ地震対策分を除く)	89,600	(21,600)

6 南海トラフ地震対策	362,562	(460,459)
	<712,737>	<523,328>
沿岸漁業無線のネットワーク関係者協議等	142	(14,715)
衛星携帯電話利用料	156	(156)
種子島周辺漁業対策事業費 (うち南海トラフ地震対策分)	115,923	(116,518)
漁業生産基盤維持向上事業費 (うち南海トラフ地震対策分)	22,126	(23,605)
内水面漁業センター施設耐震化	0	(11,470)
水産試験場古満目分場耐震設計委託	0	(0)
		<2,586>
水産試験場古満目分場採卵作業棟改修工事	0	(0)
		<60,283>
沈廃船等処理委託料	1,900	(1,197)
市町村管理漁港沈廃船処理推進事業費補助金	945	(250)
広域水産物供給基盤整備事業費 (うち南海トラフ地震対策分)	187,950	(279,248)
	<538,125>	
漁業集落環境整備事業費(うち南海トラフ地震対策分)	31,920	(13,300)
作業船位置等情報システム運用保守委託料	1,500	(0)
7 高知県1漁協構想の早期実現	6,060	(3,397)
高知県1漁協支援事業費	730	(1,655)
高知県1漁協構想推進事業費	5,330	(1,742)

土 木 部

(単位：千円)

R元 (H30)

1	四国8の字ネットワークを構成する高速道路等の整備促進	3,492,000	(3,261,000)
	<ul style="list-style-type: none"> 国直轄道路事業費負担金 高規格道路等建設促進事業費(補助金) 	3,168,000	(3,027,000)
		324,000	(234,000)
2	国直轄事業の整備促進	4,730,000	(4,812,000)
	<ul style="list-style-type: none"> 国直轄道路事業費負担金 国直轄河川事業費負担金 国直轄砂防事業費負担金 国直轄港湾事業費負担金 国直轄河川海岸事業費負担金 国直轄港湾海岸事業費負担金 	1,327,000	(1,307,000)
		1,272,000	(1,272,000)
		300,000	(300,000)
		1,314,000	(1,586,000)
		201,000	(147,000)
		316,000	(200,000)
3	地域の経済活動を支える社会基盤の整備等	15,268,000	(15,148,000)
	<ul style="list-style-type: none"> 地域振興を支援する道路整備の推進 地域振興を支援する港湾整備の推進等 都市機能の充実 	11,929,000	(10,564,000)
	<ul style="list-style-type: none"> 社会資本整備総合交付金事業費(改築系) 防災・安全交付金事業費(改築系) 地方特定道路整備事業費 (うち1.5車線の道路整備) せいかつのみち整備事業費 	(3,280,000)	(3,009,000)
		378,000	(378,000)
	<ul style="list-style-type: none"> 重要港湾改修費 地方港湾改修費 港湾施設改良費 港湾単独改良費 ポートセールス推進事業費 姉妹港交流促進事業費 海砂利採取土場調査 	231,000	(315,000)
		410,000	(406,000)
		214,000	(353,000)
		86,000	(604,000)
		157,000	(239,000)
		9,000	(11,000)
		2,000	(2,000)
	<ul style="list-style-type: none"> 都市計画街路事業費 都市計画街路単独事業費 都市計画基礎調査費 	652,000	(458,000)
		1,155,000	(1,787,000)
		45,000	(31,000)

4 安全で安心できる県土づくり

33,038,000 (27,785,000)

河川の治水対策	7,852,000 (5,000,000)	防災・安全交付金事業費 (地震高潮対策事業費)	546,000	(596,000)
		防災・安全交付金事業費 (広域河川改修、総合流域防災事業等)	3,079,000	(851,000)
		大規模特定河川事業費	189,000	(0)
		事業間連携河川事業費	620,000	(0)
		河川改修費	2,148,000	(1,766,000)
		床上浸水対策特別緊急事業費	1,270,000	(1,787,000)
土砂災害防止対策	11,622,000 (9,950,000)	通常砂防事業費	938,000	(682,000)
		総合流域防災事業費(情報基盤整備事業)	17,000	(21,000)
		総合流域防災事業費 (砂防設備等緊急改築事業等)	229,000	(74,000)
		地すべり対策事業費	196,000	(168,000)
		急傾斜地崩壊対策事業費	1,517,000	(1,175,000)
		災害関連緊急砂防事業費	74,000	(32,000)
		災害関連緊急地すべり対策事業	32,000	(32,000)
		災害関連緊急急傾斜崩壊対策事業費	32,000	(32,000)
		河川等災害関連事業費	135,000	(328,000)
		国直轄災害関連事業費負担金	134,000	(105,000)
		砂防単独事業費	833,000	(460,000)
		がけくずれ住家防災対策費	422,000	(321,000)
		災害関連地域防災がけ崩れ対策事業費	19,000	(19,000)
		砂防等基礎調査費	13,000	(438,000)
		砂防諸費	9,000	(11,000)
		公共土木施設災害復旧事業費	7,022,000	(6,052,000)
道路防災対策	7,802,000 (8,149,000)	道路改良費(あんぜんな道づくり事業費)	100,000	(100,000)
		防災・安全交付金事業費(防災・修繕系)	5,860,000	(5,955,000)
		防災・安全交付金事業費(橋梁耐震系)	1,842,000	(2,094,000)
ダムの整備	762,000 (827,000)	和食ダム建設事業費	203,000	(480,000)
		生活貯水池ダム建設事業費	192,000	(227,000)
		ダム改良費	367,000	(120,000)
海岸の整備	3,763,000 (2,538,000)	高潮対策事業費(漁港・河川・港湾海岸)	3,086,000	(2,028,000)
		侵食対策事業費(河川海岸)	210,000	(105,000)
		津波・高潮危機管理対策緊急事業費 (耕地・漁港・河川・港湾海岸)	242,000	(257,000)
		市町村管理漁港海岸保全事業費	51,000	(111,000)
		海岸単独改良費(河川海岸)	174,000	(37,000)
県土の有効利用を促進する 土地情報の整備・充実	1,237,000 (1,321,000)	国土調査費	1,219,000	(1,303,000)
		地価調査費	18,000	(18,000)

5 少子高齢化社会に対応した施設の整備等		3,476,000	(4,481,000)
住宅の供給整備・支援	住戸改善推進事業費	989,000	(933,000)
989,000			
(933,000)			
安全で利用しやすい道路 空間づくり	防災・安全交付金事業費・道路 改良費(地方特定道路整備事業費)(交 安系)	1,413,000	(2,391,000)
1,513,000	道路改良費(交通安全施設整備費)	100,000	(100,000)
(2,491,000)			
快適な生活の基盤となる 公園・下水道の整備促進	都市公園事業費	426,000	(480,000)
974,000	都市公園単独事業費	126,000	(152,000)
(1,057,000)	浄化槽設置管理推進事業費	113,000	(116,000)
	団体営農業集落排水事業費	47,000	(41,000)
	流域下水道事業特別会計繰出金	262,000	(268,000)
6 既存施設の有効活用と長寿命化のための適正な維持管理		11,237,000	(10,796,000)
既存ストックの適正な 維持管理	地域の安全安心推進事業費	1,600,000	(1,600,000)
5,529,000	河川管理費	183,000	(177,000)
(5,174,000)	ダム管理費	476,000	(286,000)
	道路維持管理費	2,544,000	(2,499,000)
	都市施設管理費	2,000	(2,000)
	港湾維持修繕管理費	399,000	(398,000)
	海岸維持修繕管理費	325,000	(212,000)
都市公園の管理運営	県立都市公園管理運営委託料	748,000	(692,000)
896,000	県立都市公園管理事務費	148,000	(137,000)
(829,000)			
県営住宅の適正な管理	県営住宅管理費	448,000	(452,000)
448,000			
(452,000)			
既存施設の長寿命化の ための取組	河川施設の長寿命化修繕(再掲)	760,000	(361,000)
4,364,000	道路施設の長寿命化修繕計画更新等	197,000	(289,000)
(4,341,000)	道路施設の長寿命化修繕等	3,375,000	(3,573,000)
	海岸施設の長寿命化計画に基づく 老朽化対策	32,000	(118,000)

7 市町村や民間との連携	1,037,000	(973,000)
ふれあいの道づくり支援事業費(再掲)	2,000	(2,000)
地域の住民力を活用した維持管理(再掲)	175,000	(175,000)
おもてなしの水辺創成事業(再掲)	41,000	(38,000)
河川管理推進事業費	2,000	(2,000)
都市公園等の管理運営を指定管理者へ委託(再掲)	748,000	(692,000)
ビーチボランティア・海岸愛護団体への支援(再掲)	1,000	(1,000)
長浜種崎間の県営渡船運営費	68,000	(60,000)
健康・省エネ住宅推進事業費	0	(3,000)
8 南海トラフ地震への備え	19,504,000	(18,002,000)
県管理河川の地震・津波対策(再掲)	1,166,000	(596,000)
県管理ダムの耐震性能照査	24,000	(37,000)
南海トラフ地震対策河川整備基本方針及び整備計画策定	36,000	(38,000)
砂防関係施設の整備(再掲)	2,651,000	(2,025,000)
防災学習会及び防災訓練(再掲)	6,000	(9,000)
緊急輸送道路等における橋梁耐震補強(再掲)	1,842,000	(2,094,000)
緊急輸送道路等における道路法面対策(再掲)	2,415,000	(2,095,000)
四国8の字ネットワークの整備促進(再掲)	3,168,000	(3,027,000)
道路啓開計画の実行性を高める取り組み(再掲)	21,000	(21,000)
道の駅防災拠点化整備(再掲)	13,000	(0)
都市計画道路高知駅秦南町線の整備(再掲)	189,000	(410,000)
被災宅地危険度判定士・判定調整員の養成等経費	1,000	(1,000)
震災復興まちづくり訓練経費	3,000	(4,000)
総合防災拠点施設(春野総合運動公園)の整備	215,000	(219,000)
公園施設の地震対策関連事業(土佐西南大規模公園)の整備	56,000	(115,000)
住宅耐震対策事業	869,000	(712,000)
建築物耐震対策緊急促進事業	148,000	(145,000)
建築物応急危険度判定促進事業	2,000	(3,000)
耐震改修促進計画改正基礎調査事業	10,000	(3,000)

重要港湾3港の地震・津波対策(再掲)	1,423,000	(1,803,000)
高知港海岸の地震・津波対策(再掲)	1,223,000	(1,072,000)
高知海岸等の地震・津波対策(再掲)	1,146,000	(882,000)
津波・高潮危機管理対策緊急事業費等(再掲)	1,417,000	(854,000)
海岸陸こう等常時閉鎖推進事業費	49,000	(92,000)
海岸施設の長寿命化計画に基づく老朽化対策(再掲)	32,000	(118,000)
防災拠点港整備等	97,000	(97,000)
市町村管理漁港海岸保全事業費(再掲)	20,000	(51,000)
国土調査費	1,219,000	(1,303,000)
建設業事業継続計画(BCP)認定業務事業	3,000	(4,000)
庁舎等の地震対策	33,000	(165,000)
土木事務所等近傍居住	7,000	(7,000)
9 建設業の活性化	17,000	(17,000)
建設業活性化事業	12,000	(12,000)
施工管理技術向上事業費	3,000	(3,000)
建設技術管理事業費	2,000	(2,000)

教育委員会

(単位：千円)

R元 (H30)

1 チーム学校の構築による知・徳・体のさらなる向上	1,685,801	(1,490,868)
2 厳しい環境にある子どもたちへの支援の充実	2,855,911	(2,846,613)
3 就学前の子どもたちの教育・保育の充実	4,255,724	(3,520,394)
4 市町村教育委員会との連携・協働の充実・強化	142,438	(152,237)
5 安全・安心で質の高い教育環境の実現	6,208,779	(9,427,269)
6 生涯にわたって学び続ける環境づくり	1,098,480	(1,208,445)
7 文化財の保存と活用	262,625	(262,089)
小計	16,509,758	(18,907,915)
その他の管理運営費	73,182,911	(74,390,629)

公 安 委 員 会

(単位：千円)

	R元	(H30)
<p>1 犯罪の起きにくい社会づくりの推進</p> <ul style="list-style-type: none"> — 団体・事業者等への働き掛けによる防犯環境整備の推進 — 防犯ボランティア等と協働した防犯活動の推進 — 地域住民等に対する地域安全情報の提供 — 少年の非行防止対策の推進 	364,252 (316,211)
<p>2 悪質・重要犯罪等の検挙と組織犯罪対策の推進</p> <ul style="list-style-type: none"> — 重要犯罪・重要窃盗犯等の徹底検挙 — 特殊詐欺の徹底検挙 — 組織犯罪から県民を守るための取組の強化 — 新たな刑事司法制度への的確な対応 	458,431 (500,081)
<p>3 平穏な生活を脅かす犯罪対策の推進</p> <ul style="list-style-type: none"> — 特殊詐欺被害防止対策の推進 — 悪質商法等の生活経済事犯の取締りと被害拡大・再発防止対策の推進 — サイバー空間の脅威への的確な対処 — 積極的な街頭活動による犯罪抑止対策の推進 	10,864 (11,084)
<p>4 子供・女性・高齢者等の安全を守る取組の推進</p> <ul style="list-style-type: none"> — DV・ストーカー事案への迅速かつ組織的な対応 — 子供・女性を性犯罪から守る活動の推進 — 児童・高齢者・障害者虐待事案、いじめ事案等への適切な対応 	51,490 (46,938)
<p>5 交通事故から県民を守る対策の推進</p> <ul style="list-style-type: none"> — 子供・高齢者等の交通弱者を交通事故から守る対策の推進 — 交通事故分析に基づいた交通安全対策の推進 — 良好な自転車交通秩序の実現のための総合対策の推進 — 悪質・危険運転者対策の強化 — 安全で快適な交通環境の整備 	1,741,173 (1,888,517)
<p>6 南海トラフ地震や大規模警備に向けた警備諸対策の推進</p> <ul style="list-style-type: none"> — 総合的な災害対処能力の向上 — 地域防災力を高めるための取組の推進 — テロを未然に防ぐための対策の推進 	360,921 (210,140)
<p>7 県民の期待と信頼に応える警察活動の推進</p> <ul style="list-style-type: none"> — 県民に寄り添ったきめ細かな警察活動の推進 — 適正な業務運営の推進 — 警察活動を支える基盤の強靱化 — 女性活躍とワークライフバランスの推進 	2,270,643 (2,122,070)

3 県債及び一時借入金

(1) 県債

○目的別現在高

平成30年度末における現在高見込みは、次の表のとおりです。

(単位 千円)

区 分	28年度末 現在高	29年度末 現在高	30年度末現在高見込	
			現在高見込額	割合
1 普通債	434,430,207	443,328,671	472,106,231	52.6
(1) 土木	321,528,031	321,465,240	337,409,804	(37.6)
(2) 農林水産	63,995,217	61,286,039	62,070,710	(6.9)
(3) 教育	21,063,164	29,554,396	37,511,292	(4.2)
(4) 公営住宅	2,227,240	2,626,629	3,182,423	(0.4)
(5) 警察消防	10,217,758	11,074,322	11,877,898	(1.3)
(6) 庁舎	4,039,532	3,866,494	3,636,042	(0.4)
(7) 商工	689,353	1,620,148	2,538,175	(0.3)
(8) 総務	4,481,539	4,294,849	3,757,750	(0.4)
(9) 衛生	128,015	123,615	114,685	()
(10) 民生	5,772,679	7,149,232	9,877,584	(1.1)
(11) 労働	287,679	267,707	129,868	()
2 災害復旧債	8,521,983	8,704,260	20,215,877	2.3
(1) 土木	7,252,967	7,443,364	17,986,096	(2.0)
(2) 農林水産	1,048,416	1,040,852	2,008,561	(0.2)
(3) 教育	152,000	155,000	157,751	()
(4) 総務	15,600	15,600	20,600	()
(5) 警察	53,000	49,444	42,869	()
3 特別地方債	5,631	2,819		
4 住民税等減税補てん債	1,514,290	1,302,376	1,277,262	0.1
5 臨時税収補てん債	199,286			
6 特定資金債	2,042			
7 臨時財政対策債	359,750,286	357,814,267	358,217,864	39.9
8 借換債	12,438,100	11,356,200	10,274,300	1.1
9 退職手当債	33,013,158	33,929,844	35,488,099	4.0
計 (一般会計)	849,874,983	856,438,437	897,579,633	100.0
公共用地先行取得債	71,160			
中小企業近代化資金助成事業債	12,967,031	12,912,733	10,752,863	81.6
就農支援資金助成事業債	241,258	209,662	177,514	1.3
公有林整備事業債	2,079,686	2,002,656	1,924,281	14.6
木材産業等高度化推進資金助成事業債	375,000	375,000	325,000	2.5
計 (特別会計)	15,734,135	15,500,051	13,179,658	100.0
合計 (普通会計)	865,609,118	871,938,488	910,759,291	

○参考

区 分	28年度末 現在高見込額	29年度末 現在高見込額	30年度末 現在高見込額
準公営企業債			
(港湾整備事業特別会計)	3,391,190	2,998,365	3,143,017
(流域下水道事業特別会計)	2,022,152	2,113,258	2,255,830
(流通団地及び工業団地造成事業特別会計)	1,010,120	1,632,240	829,000

(2) 一時借入金

予算執行に当たって、歳計現金に不足を来す場合に借入れを行う一時借入金の最高限度額は、900億円となっています。

4 平成30年度補正予算の概要

(単位：千円)

(1) 12月補正予算

5つの基本政策の加速や台風第24号等による被害への迅速な対応などに伴う補正措置を講じました。

人件費	△	81,646
物件費		57,380
補助費等		463,822
維持修繕費		8,000
普通建設事業費		1,200,693
災害復旧事業費		1,240,536
合計		2,888,785

(2) 2月補正予算

国の補正予算等を積極的に活用し、防災・減災、国土強靱化対策の加速やTPP協定の早期発効に対応するための農林業の強化、災害復旧対応などに伴う補正措置を講じました。

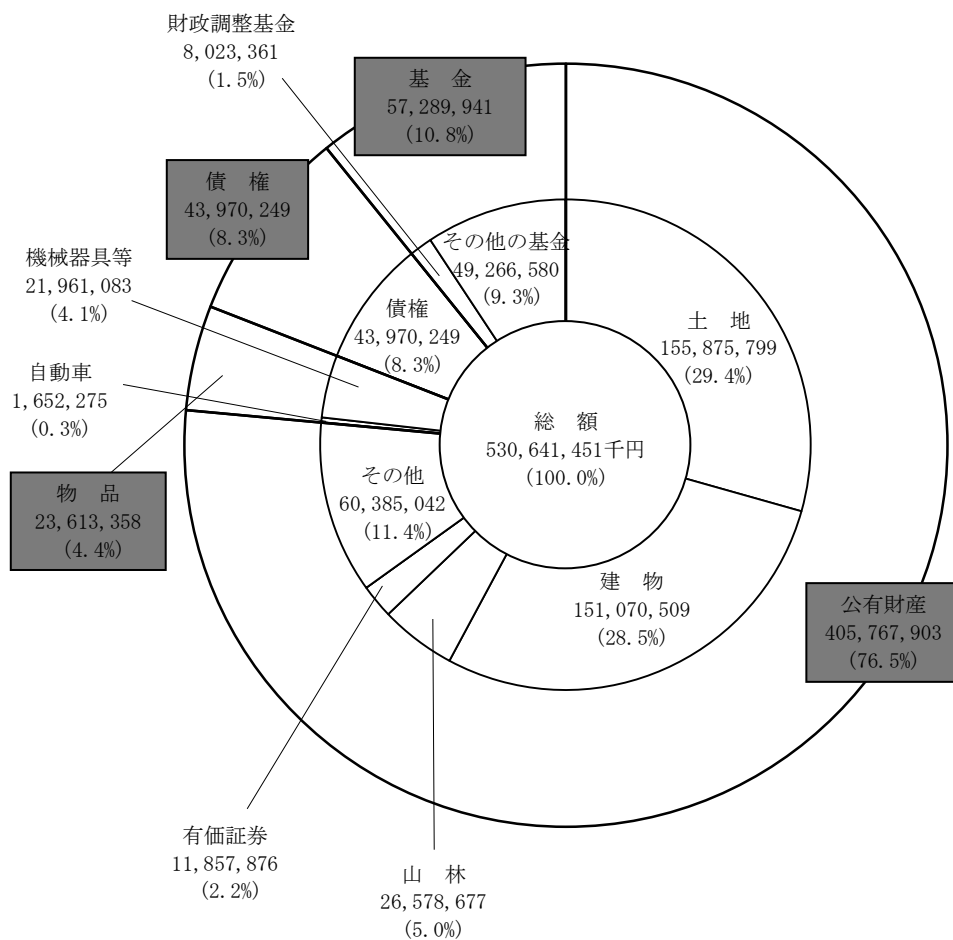
人件費	△	532,632
物件費	△	941,371
扶助費	△	297,163
補助費等	△	1,788,501
維持修繕費	△	25,447
普通建設事業費		7,831,769
災害復旧事業費	△	3,766,418
公債費	△	884,033
出資金		3,371
貸付金	△	87,872
基金積立金		226,638
繰出金	△	96,594
合計	△	358,253

(3) 3月専決予算

地方交付税等の額の確定等に伴う補正措置を講じました。(歳入歳出予算総額には、異動がありません。)

5 県有財産の現況

県有財産は、平成31年3月31日現在で、530,641,451千円となり、平成30年3月31日現在と比較して484,010千円減少しました。



県有財産の総括表

(単位：千円、%)

財産の種類	金額	構成比
公有財産	405,767,903	76.5
物品	23,613,358	4.4
債権	43,970,249	8.3
基金	57,289,941	10.8
合計	530,641,451	100.0

6 公営企業業務状況

平成30年度後期の業務状況については、次のとおりです。

(1) 事業の状況

ア 電気事業

平成30年10月1日から平成31年3月31日までの平成30年度後期における水力発電の供給電力量は、46,052,216キロワット時で、前年同期に対し67.3パーセント、供給予定量に対し77.1パーセントとなりました。また、風力発電の供給電力量は、2,667,478キロワット時で、前年同期に対し122.2パーセント、供給予定量に対し116.9パーセントとなりました。

イ 工業用水道事業

平成30年10月1日から平成31年3月31日までの平成30年度後期における鏡川工業用水道の給水量は、4,547,261立方メートルで、前年同期に対し99.4パーセント、給水予定量に対し96.5パーセントとなりました。また、香南工業用水道の給水量は、170,352立方メートルで、対前年同期、給水予定量ともに100.0パーセントとなりました。

ウ 病院事業

平成30年10月1日から平成31年3月31日までの平成30年度後期の病院利用状況は、入院患者数は82,952人、病床利用率80.2パーセントで、前年同期と比較すると4,530人の減、外来患者数は115,578人で、前年同期に比べ1,102人の減となりました。

(2) 経理の状況

(単位：円、%)

区 分	収 入			支 出		
	年間予定額	後期収入額	比率	年間予定額	後期支出額	比率
電気事業	1,987,206,000	802,117,795	40.4	2,241,871,000	517,554,977	23.1
工業用水道事業	344,307,000	210,379,677	61.1	192,291,000	70,597,381	36.7
病院事業	15,869,085,000	6,670,736,018	42.0	17,156,858,000	7,468,010,011	43.5

む す び

以上簡単ですが、県の財政状況について説明をいたしました。

冒頭でも申し上げましたとおり、本年度の予算は、限られた財源のもとで厳しい選別を経て計上されたものですので、これが期待された効果を発揮し、県民の皆様の満足度の向上に結びつけていくことができますよう、予算の的確かつ円滑な執行に全力を傾けて取り組んでまいりますので、県民の皆様の一層のご理解とご協力をお願いします。