

商工3課における什器レイアウト写真（新旧比較）NO. 1

before（工業振興課から東向けに撮影）




after（工業振興課から東向けに撮影）



before（雇用労働政策課から西向けに撮影）



after（雇用労働政策課から西向けに撮影）



before（産業デジタル化推進課から西向けに撮影）




after（産業デジタル化推進課から西向けに撮影）



商工3課における什器レイアウト写真（新旧比較）NO. 2

before (執務机)



before (キャビネット (脇机))



before (固定電話)



after (共有機)



従来の個人机を廃止し、席を固定しないフリーアドレス制を取ることができる共有機（天板に県産材を使用）に変更しました。

after (個人用ロッカー)



紙文書を電子データ化するなど、キャビネット（脇机）を廃止し、個人物品やモバイルパソコン等を保管する個人用ロッカーを整備しました。

after (公用スマートフォン)




職員一人に一台ずつスマートフォンを配付し、どこからでも電話の発着信ができるようになり、外出時や在宅勤務時でも連絡が可能になりました。

商工3課における什器レイアウト写真（新旧比較）NO. 3

before（打合せスペース①）



after（プレゼンテーションブース）



モニターに資料を写して説明するプレゼンやペーパーレス会議、ブレインストーミングなどに利用することで、生産性の向上を図ることができます。

before（打合せスペース②）



after（対面用防音個室）




フルクローズ型ブースとして、遮音性や吸音性が高いことから、秘匿性の高いウェブ会議や面談、集中して行う作業を効率的に進めることができます。

before（打合せスペース③）




after（セミクローズブース）




セミクローズ型ブースとして、協議時の音漏れを一定防ぐことができます。ペーパーレスによる通常のミーティングやウェブ会議などに利用します。

before（なし）



after（業務集中席）



周囲の視線が気にならず、一人で集中して作業を進めることができるため、業務の効率化や生産性の向上を図ることができます。