

ようこそ!

ものづくりのおしごと体験イベント
OPEN CAMPUS



Work

Kids Fes
キッズフェスへ



高知県立高等技術学校は、電気工事、機械加工、自動車整備、大工など、いろいろなおしごとを勉強する学校です。これまでにたくさんの方が卒業して、いろいろな職場で働いています。今日は高知県立高等技術学校を会場に、いろいろなおしごとを教えてください先生やお兄さん、お姉さんたちと一緒に「ものづくりの楽しさ」を体験してくださいね。

スケジュール

9:10 9:40	【受付開始】受付【おしごと紹介所】を済ませた人から自分のおしごとカードを受け取ります。	
9:45 9:55	【開会式】みなさんにお話があります。おしごとカードをもらったら「キッチンカー広場」で待ってね。	
10:00 11:00	【1時間目】1つめのおしごと体験スタート！（すべてのおしごと体験がおなじ時間にスタートします） ※かならず5ふんまえには、おしごとのばしよにあつまろう！	
きゆうけい 休憩	コインとおしごとカードにはんこをもらって、次のおしごとまでお買い物をしたり、トイレを済ませたりしながら過ごします。	
11:30 12:30	【2時間目】2つめのおしごと体験スタート！（すべてのおしごと体験がおなじ時間にスタートします） ※かならず5ふんまえには、おしごとのばしよにあつまろう！	
ひるやす お昼休み	コインとおしごとカードにはんこをもらって、次のおしごとまでお昼ご飯をたべたり、お買い物をしたりして過ごします。	
13:30 14:30	【3時間目】3つめのおしごと体験スタート！（すべてのおしごと体験がおなじ時間にスタートします） ※かならず5ふんまえには、おしごとのばしよにあつまろう！	
しゅうりょう 終了	コインとおしごとカードにはんこをもらって、景品交換の抽選をして、アンケートを書いたらおしまいです。気をつけて帰ってね！	

コインについて

- 【おしごと体験】と【ものづくり名人クラフト体験】をするごとにお給料【コイン(1枚)】がもらえます。
- もらった【コイン】は受付【おしごと紹介所】へ行くと景品交換の抽選ができます。
- ※1日で最大3回のおしごと体験ができます。

キッチンカーについて

現金で購入することができます。また景品の500円券との併用もできます。いっぱい食べて、いっぱいおしごと体験してね！

景品について











コイン	景品	数量
1枚	キッチンカー500円券	90
2枚	クオカード1,000円分	20
	文具セット または ものづくり系おもちゃ	20
3枚	文具セット または ものづくり系おもちゃ	50

※種類や数に限りがあります。希望の景品がないときお別れをうらんでね。
※交換は景品の枚数によって上の表にある景品のつづれか1つだよ。

おしごと体験のながれについて

⇒ 次のページにくわしく書いてるよ

おしごと体験の流れ (くわしく説明)

<p style="text-align: center;">ないよう 内容</p>	<p style="text-align: center;">かかりひと 係の人から 受け取るもの</p>	 <p style="text-align: center;">係の人へ わたすもの</p>
<p>(1) 受付【おしごと紹介所】で【おしごとカード(名札)】をもらおう。 今日1日のおしごと3つが書いてあるよ。自分のおしごと内容を確認しよう。</p>	<p>おしごとカード</p> 	<p>【おしごと紹介所】</p> 
<p>(2) 受付がすんだら近くで【開会式】が始まるまで待とう！</p>		
<p>(3) 【開会式】がすんだら、それぞれ【おしごと場所】が違うので、おしごと体験校内マップで場所を確認してから行こう！</p>		
<p>(4) 【おしごと場所】についたら、係の人に【名札】を見せよう。 【おしごとカード】を持っていないと参加できないぞ！</p>		<p>おしごとカード</p> 
<p>(5) おしごとが終わったら名札裏面の【おしごとカード】に【はんこ】をおしてもらって【コイン(お給料)】を受けとろう！ ※コインは体験するおしごとによってそれぞれ違うよ。 ぜんぶ(3枚)のコインをあつめよう！</p>	<p>おしごとカード コイン</p> 	<p>【おしごと体験】</p> 
<p>(6) 【はんこ】をおした【おしごとカード】と【コイン】をもらったら、次の【おしごと場所】を確認しておしごとが始まるまで一休み。 ※キッチンカーでのお買い物には現金も使えるよ。 しっかり休んで、次の開始時間5分前にはおしごと体験の場所へ行こう！ →もういちど(4)から(6)へ ※3回体験したらおしまいです。</p>		
<p>(7) 【はんこ】をおした【おしごとカード】と【コイン】をもらったら、次の【おしごと場所】を確認しておしごとが始まるまで一休み。 集めたコインで景品と交換できるよ。 ※コイン1~2枚の景品と交換したい人は先着順です。</p>		
<p>(8) コイン3枚の景品と交換したい人は、最後に受付【おしごと紹介所】へ行って【おしごとカード】の半分【抽選券】を切り取り【抽選ボックス】へ入れたら景品交換の順番を待とう！ ※景品交換の順番は抽選だよ。抽選開始まで待ってね！</p>		<p>おしごとカード 半分</p> 
<p>(9) 集めたコインで景品を交換してアンケートをだしたらおしまい。</p>		<p>コイン</p> 

こうとう ぎじゅつ がっこう くんれん か たいげん ないよう いちらん
高等技術学校訓練科のおしごと体験内容一覧

機械加工科
 <定員 5 名>

**フライス盤の加工見学&
 やすりがけ体験**

①フライス盤を使った部
 品加工の見学
 ・この盤で材料の切断
 ・フライス盤の加工
 (ブロック作成・溝掘り)
 ②やすりがけ体験
 ③デジタルノギスを使っ
 ての測定(大きさが違うもの
 を探したそう!)

溶接科
 <定員 6 名>

**AR溶接シミュレーターで
 溶接体験!**
 ゲーム感覚で訓練生とガチ勝負

①鉄板を溶接し、犬小
 屋を作ります。
 ②AR溶接機で溶接の
 トレーニングをします。
 最後は訓練生と対戦しま
 す。勝てば何かもらえる
 かも。

電気工事科
 <定員 6 名>

**ピカピカ光る
 スイッチの回路を作ろう!**

おへやの明かりがつく仕組
 みと、明かりの種類を調
 べるために、3つの電気回
 路を作ってもらいます。
 いつも何気なく使っている
 電気がどのように動いてい
 るのかを体験しましょう。



オートボディ科
 <定員 5 名>

**プレス加工で箱を作って
 色を塗ろう!**

プレス加工で箱を作ろ
 う! できた箱に名前や色
 を塗ってみよう!

*作った「箱」はお持ち帰り
 いただけます。



自動車整備科
 <定員 6 名>

**タイヤは軽い? 重い?
 タイヤを取り付けて
 メカニック体験**

○あらかじめリフトに乗せ
 た自動車を3台使用。
 ○リフトアップした自動
 車の裏側もみてみよう。
 ○カートに乗車し記念写
 真をとろう!

*子ども用の作業着(つな
 ぎ)を着用いただけます。

配管科
 <定員 5 名>

**パイプをつないで
 水を流そう!
 配管のおしごと体験**

・1グループ2~3人で
 配管作業を行います。
 ・工具を使いパイプをつ
 ないで、完成したら手動
 ポンプを使って水を流し
 てみよう。



木造建築科
 <定員 6 名>

大工! 建て方体験

図面を見ながら、番号ど
 おりに木材を組み上げて
 家をつくろう!
 組みあがった屋根の上で
 記念撮影をします。

*子ども用のヘルメットと腰
 袋を付けて作業体験をし
 ます。



左官エクステリア科
 <定員 4 名>

左官! 土間塗り体験

ビニールプールの中に砂が
 入っています。砂をコテで
 平らにしてみよう!
 ①中に入って足跡がつか
 ないように、スポンジの下
 駄をはきます!
 ②コテを持って、いざ中へ。
 ③コテをすべらせて、砂を
 平らにならしましょう。

*子ども用の作業着を着用
 いただけます。

ものづくり名人
 <定員 6 名>

サンドブラスト体験

砂をガラスコップにふきつて、
 コップの表面を研磨し、オリジ
 ナルのデザインを刻み込む体
 験。

*作った「ガラス
 コップ」はお持ち
 帰りいただけます。



ものづくり名人
 <定員 6 名>

アートパネル制作体験

パネルの背景となる色を選
 ぼう。次に好きなどうぶつ
 のイラストを選んで、イラス
 トの周りをデザインナイフで
 カットします。アルミの板に
 背景とイラストを貼り付け
 るとかわいいアートパネル
 の完成だ!

*作った「アートパネル」は
 お持ち帰りいただけます。

建築インテリア学科
 <定員 5 名>

**手のひらサイズの
 秘密基地をつくってみよう**

建築士になって、10cm×
 10cmの小さな秘密基地
 を設計するよ。どんなこと
 をする秘密基地なのか考
 えて、ビーズや造花や色
 紙を使って模型をつくろう!

*作った「秘密基地」は
 お持ち帰りいただけます。

美容総合学科
 (スタイリストコース)
 <定員 4 名>

**ヘアカラー髪の色(毛束)
 を染めてみよう!**

マネキュア剤を使って、ブ
 リーチされた髪の色をカラ
 フルに染めよう。

*染めた髪の色は持ち帰
 りされるよ。



美容総合学科
 (ネイルコース)
 <定員 4 名>

**オリジナルのネイルチップを
 作ってみよう!**

ネイルチップに色(ジェル
 ネイル)をぬり、かわいいシ
 ールやキラキラ光るパー
 ツで、世界に一つだけの
 ネイルチップを作ります。

*ネイルチップは持ち帰
 りすることができます。
 ジェルネイルは、
 光の力で固まるネイル
 です。

看護学科
 <定員 5 名>

**赤ちゃんの
 お世話をしてみよう!**

○看護師さんになって、
 赤ちゃんのからだの大き
 さをはかったり、心臓の音
 をきいて、成長の記録を
 書いてみよう。
 ○赤ちゃんを抱っこして
 あやしてみたり、おむつ
 をかえてみよう。

スポーツ健康学科
 <定員 5 名>

**テーピング体験
 あなたがコーチになる!
 応援グッズを作ろう**

①マジックテープを使っ
 て、足首にテーピングを
 巻いてみよう!
 ②笛の合図で、人を動か
 す指導者になってみよ
 う!
 ③応援用の手作りうちわ
 を作ってみよう!

**医療事務
 医療秘書学科**
 <定員 6 名>

**患者さんを笑顔にする
 おしごと体験**

①患者さんのお出迎えか
 らお見送りまでをやってみ
 よう!
 ②診察券や薬袋を作っ
 てみよう!
 ③おくすりに見立てたお菓
 子を薬袋に入れて、患者
 さんに渡してみよう!

**福祉保育学科
 子ども未来学科**
 <定員 6 名>

**①ワクワクおもちゃづくり
 ~センサーボール~**

②ボタンで髪ゴムづくり!
 ・ボトルの中でキラキラ輝く
 ビーズ。あなたのセンスで
 素敵なセンサーボールを
 作ろう!
 ・世界で一つだけのオリジ
 ナルヘアゴムづくり♪可愛
 い布でアレンジしてみよう。



ひと
おとなの人とよんでね!
がっこう なか やくそく
学校の中での約束!!

①この学校には、大きな機械や工具がたくさんあり危
ないです。絶対に子どもだけで動かず、おとなの人と
いっしょ こうどう
一緒に行動してね。

②おしごと体験では、先生のお話をきちんと聞いてね。

③おしごとは、みんなで一緒に体験します。
ひとり おく はじ かなり たいけん
一人が遅れると、みんなが始められません。必ず、体験
はじ ふんまえ ばしょ しゅうごう
が始まる5分前にはおしごと場所に集合してね。

④おしごと体験の時間は、どれも60分くらいだよ。

⑤景品交換の順番は、抽選で決まるよ。

まも たの いちにち
きまりを守って、楽しい1日にしましょう!