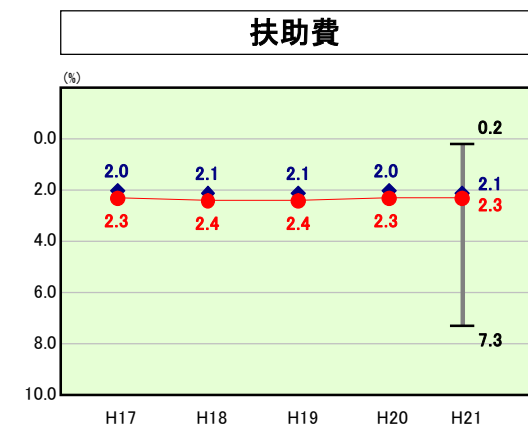
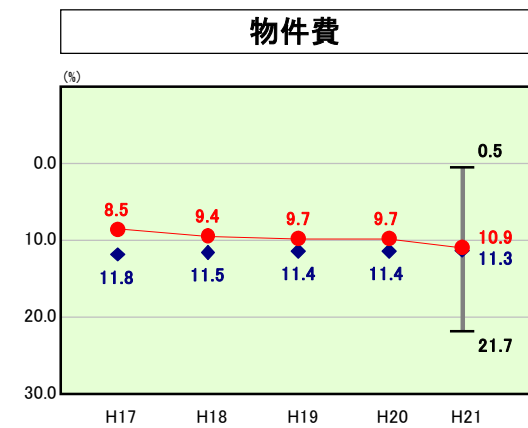
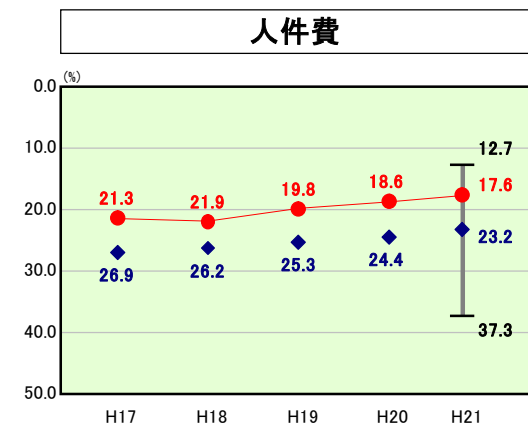
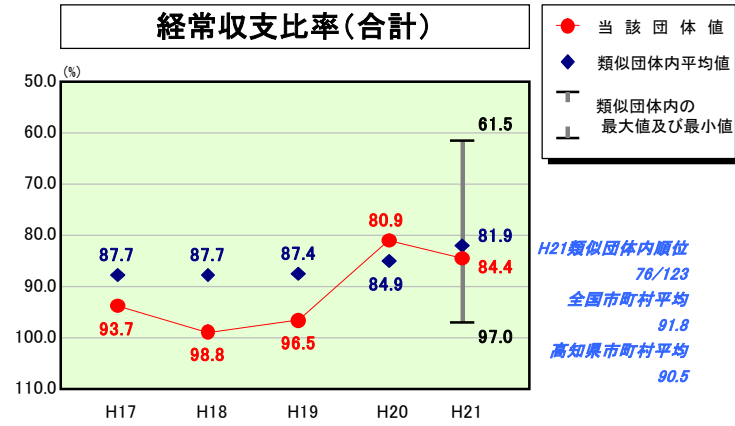
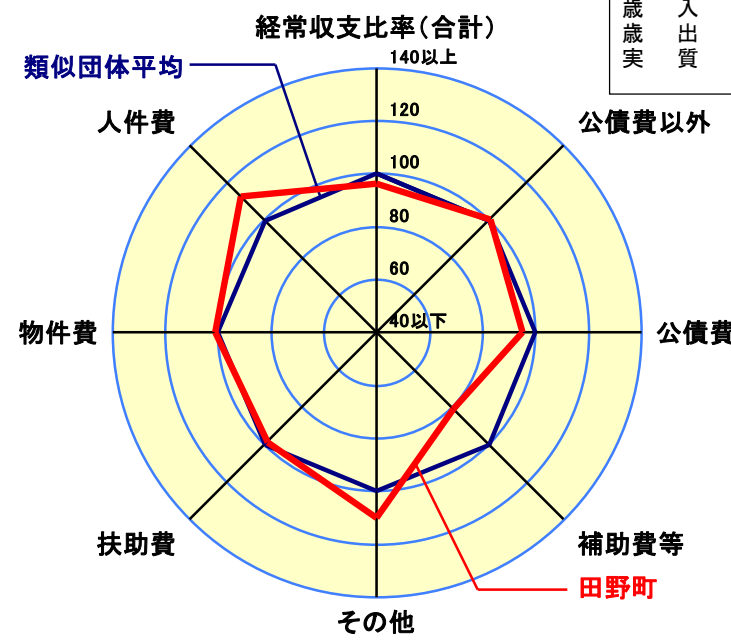


歳出比較分析表(平成21年度普通会計決算)

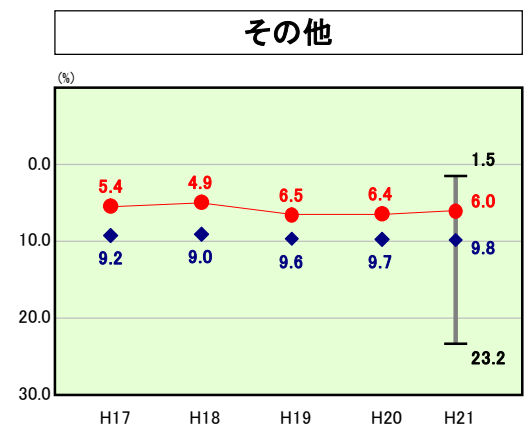
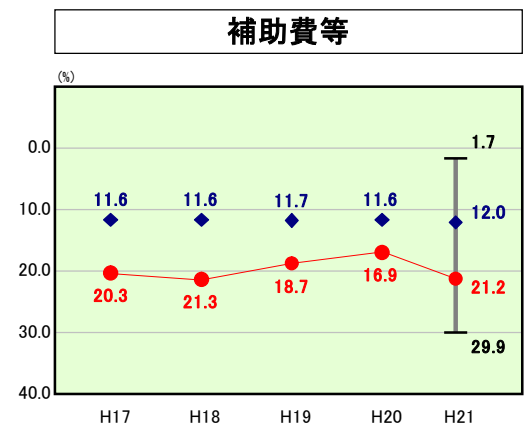
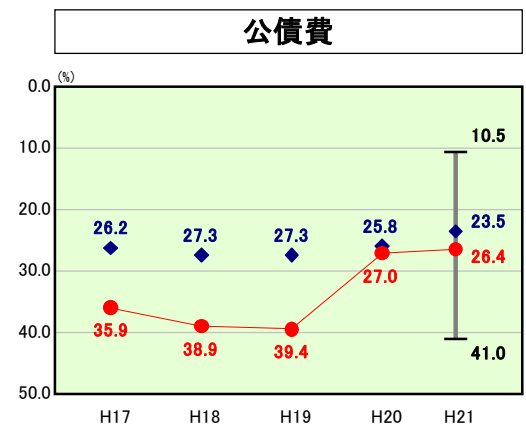
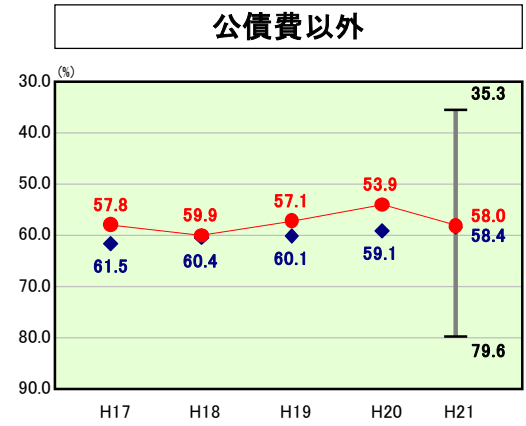
経常収支比率の分析



人面標準	3,044人(H22.3.31現在)
積模	6.56 km ²
歳入総額	1,519,303千円
歳出総額	2,606,330千円
実質収支	2,399,410千円
	137,852千円



※1 本レーダーチャートは、当該団体と類似団体平均値より算出した偏差値をもとにチャート化したものである。(偏差値は平均を100としている。)
 2 当該団体の八角形が平均値の八角形より外側にあるほど、歳出抑制等により財政構造に弾力性があることを示している。
 3 類似団体とは、人口および産業構造等により全国の市町村を35のグループに分類した結果、当該団体と同じグループに属する団体を言う。



分析欄

【経常収支比率の分析】
 昨年度との比較で「+3.5%」となり、類似団体との比較で「2.5%」上回ったものの、全国・県下市町村平均との比較は下回っている。今後において、公債費の増額が見込まれるため、数値等を見極めながら繰上償還等を検討するとともに、補助費を含む経常予算の更なる精査を行い、一層の適正化に努めていく。

【人件費及び人件費に準ずる費用の分析】
 人件費については、これまで退職による補充数の抑制を行なうなど、適正化に努めており類似団体と比較しても大きく下回っている。今後も、状況に応じた対応・管理を実施していき、適正な数値を保っていく。

【物件費の分析】
 前年度比は「+1.2%」となっているが、類似団体及び全国市町村平均と比較すると下回っている。今後も更なる精査を行い、一層の適正化に努めていく。

【公債費の分析】
 昨年度との比較で「△0.6%」となっているものの、類似団体及び全国市町村平均と比較すると高い数値となっている。今後においても多額の予算を要する事業が予定されており、数値等を見極めながら繰上償還等を検討していくとともに実施事業の選定やより良い起債充当など一層の適正化に努める。

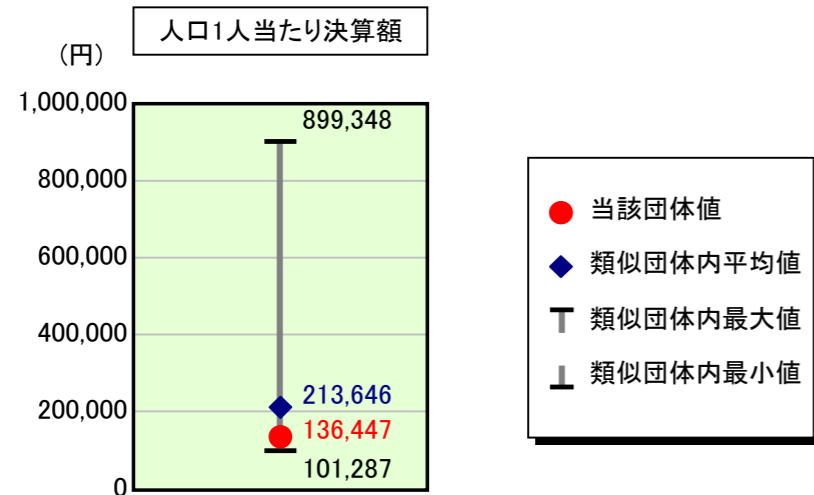
【普通建設事業費の分析】
 これまでは経常的収入の減少や公債費の増などにより、経常経費の占める割合が高くなってきたため、普通建設事業費の抑制に努めてきた。(本年度の上昇は地域活性化・交付金事業を活用した事業実施によるもの。)
 類似団体平均と比較しても大きく下回っているが、平成22年～平成24年において、大きな予算が必要となる事業を予定しており、数値の上昇が予想される。

【補助費等の分析】
 昨年度との比較では「+4.3%」となっており、類似団体及び全国・県下市町村平均と比較しても、依然として高い数値となっている。今後においても計上予算の更なる精査を行い、一層の適正化に努めていく。

歳出比較分析表(平成21年度普通会計決算)

高知県 田野町

人件費及び人件費に準ずる費用の分析




人件費及び人件費に準ずる費用

項目	当該団体決算額 (千円)	人口1人当たり決算額		対比 (%)
		当該団体 (円)	類似団体平均 (円)	
人件費	319,588	104,989	175,420	▲ 40.1
賃金(物件費)	46,787	15,370	13,854	10.9
一部事務組合負担金(補助費等)	75,068	24,661	27,797	▲ 11.3
公営企業(法適)等に対する繰出し(補助費等)	-	-	2,293	-
公営企業(法適)等に対する繰出し(投資及び出資金・貸付金)	-	-	-	-
公営企業(法非適)等に対する繰出し(繰出金)	-	-	8,199	-
事業費支弁に係る職員の人件費(投資的経費)	10,801	3,548	4,740	▲ 25.1
▲退職金	▲ 36,898	▲ 12,122	▲ 18,656	▲ 35.0
合計	415,346	136,447	213,646	▲ 36.1

参考

項目	当該団体	類似団体平均	対比(差引)
人口1,000人当たり職員数(人)	12.48	19.44	▲ 6.96
ラスパイレス指数	94.2	93.5	0.7

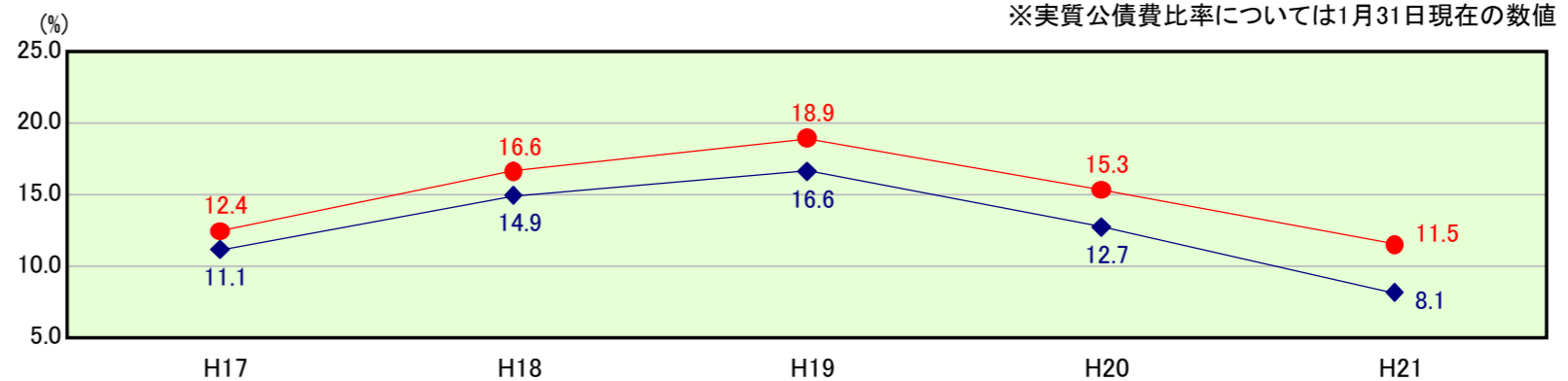
公債費及び公債費に準ずる費用の分析



公債費及び公債費に準ずる費用(実質公債費比率の構成要素) ※1月31日現在の数値

項目	当該団体決算額 (千円)	人口1人当たり決算額		対比 (%)
		当該団体 (円)	類似団体平均 (円)	
元利償還金の額 (繰上償還額等を除く)	413,184	135,737	171,123	▲ 20.7
積立不足額を考慮して算定した額	-	-	-	-
満期一括償還地方債の一年当たりの元金償還金に相当するもの (年度割相当額)	-	-	-	-
公営企業債の償還の財源に充てたと認められる繰入金	21,200	6,965	31,600	▲ 78.0
一部事務組合等の起こした地方債に充てたと認められる補助金又は負担金に充当する一般財源等額	56,941	18,706	8,851	111.3
債務負担行為に基づく支出のうち公債費に準ずるものに充当する一般財源等額	1,094	359	5,615	▲ 93.6
一時借入金利子 (同一団体における会計間の現金運用に係る利子は除く)	-	-	68	-
▲特定財源の額	▲ 12,934	▲ 4,249	▲ 8,610	▲ 50.7
▲地方債に係る元利償還金及び準元利償還金に要する経費として普通交付税の額の算定に用いる基準財政需要額に算入された額	▲ 383,553	▲ 126,003	▲ 137,849	▲ 8.6
合計	95,932	31,515	70,799	▲ 55.5

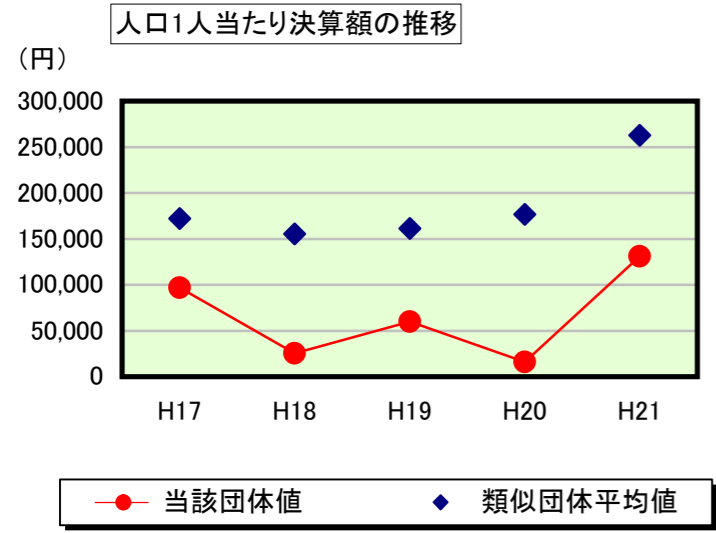
※参考 実質公債費比率及び起債制限比率の推移



歳出比較分析表(平成21年度普通会計決算)

高知県 田野町

普通建設事業費の分析



普通建設事業費

	当該団体決算額 (千円)	人口1人当たり決算額				
		当該団体(円)	増減率(%) (A)	類似団体平均(円)	増減率(%) (B)	(A)-(B)
H17	321,021	96,897	173.3	172,020	▲ 25.1	198.4
うち単独分	281,333	84,918	233.9	77,280	▲ 35.3	269.2
H18	82,414	25,382	▲ 73.8	155,309	▲ 9.7	▲ 64.1
うち単独分	66,365	20,439	▲ 75.9	69,293	▲ 10.3	▲ 65.6
H19	192,374	59,911	136.0	161,387	3.9	132.1
うち単独分	163,922	51,050	149.8	66,794	▲ 3.6	153.4
H20	49,893	16,038	▲ 73.2	176,539	9.4	▲ 82.6
うち単独分	16,267	5,229	▲ 89.8	75,430	12.9	▲ 102.7
H21	399,242	131,157	717.8	262,834	48.9	668.9
うち単独分	369,201	121,288	2,219.5	147,509	95.6	2,123.9
過去5年間平均	208,989	65,877	176.0	185,618	5.5	170.5
うち単独分	179,418	56,585	487.5	87,261	11.9	475.6