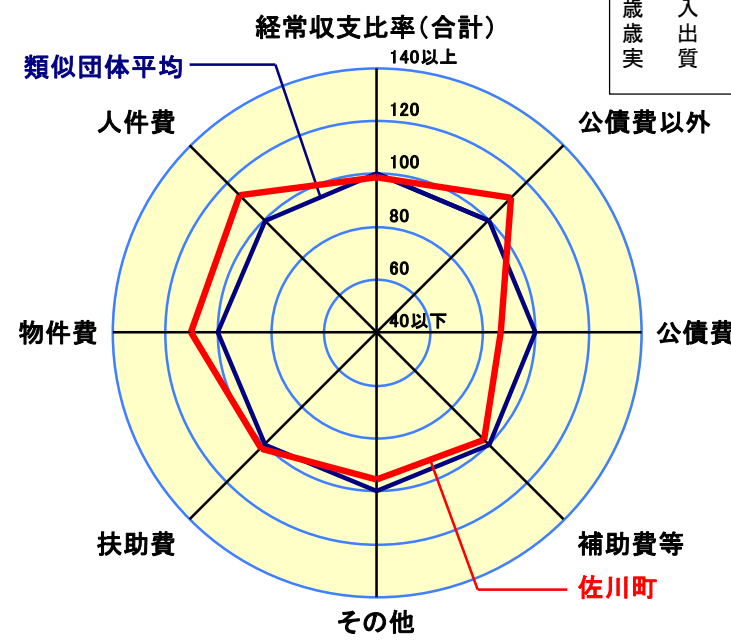


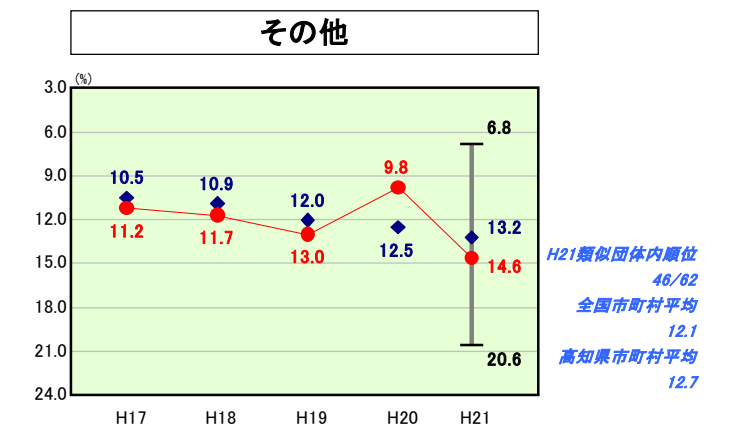
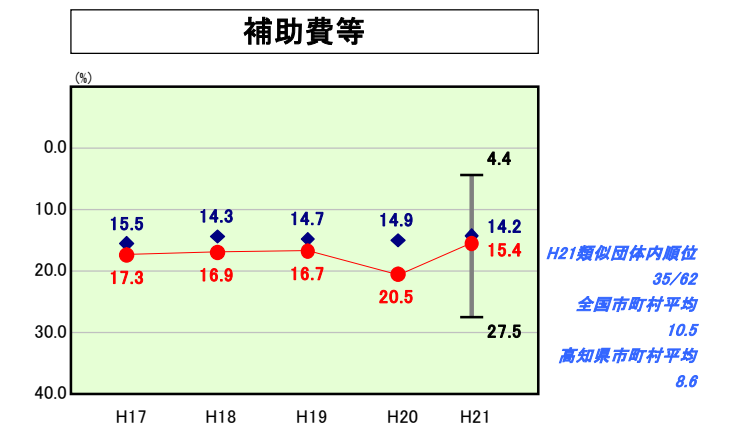
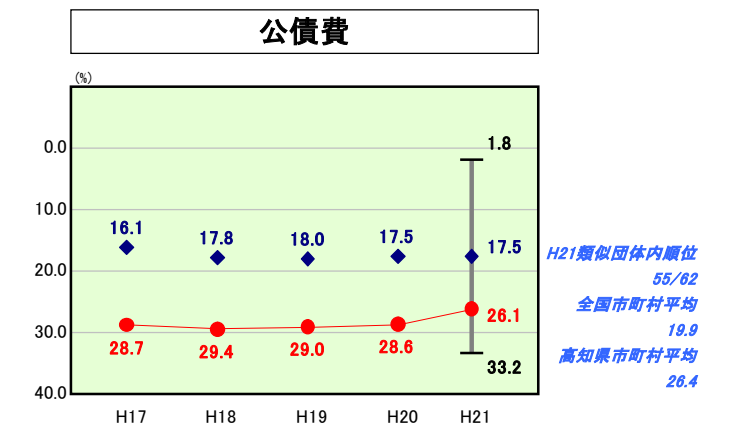
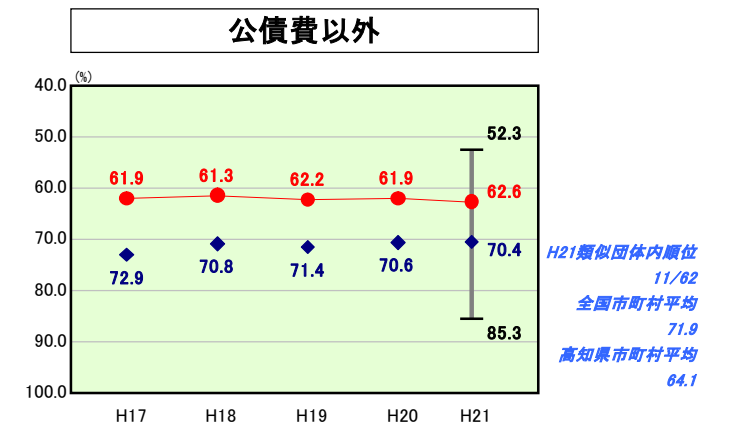
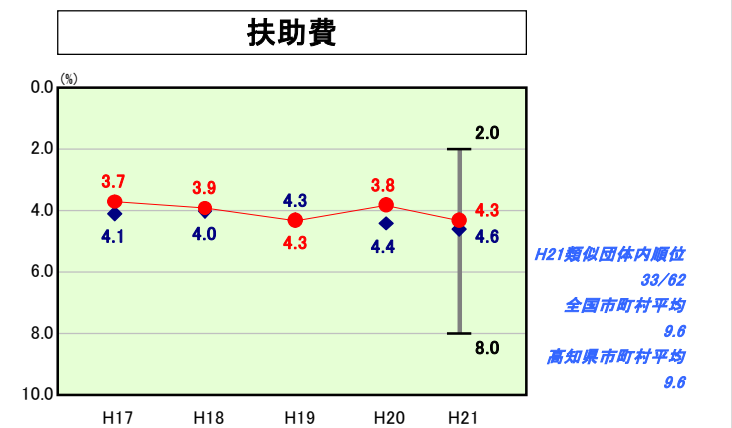
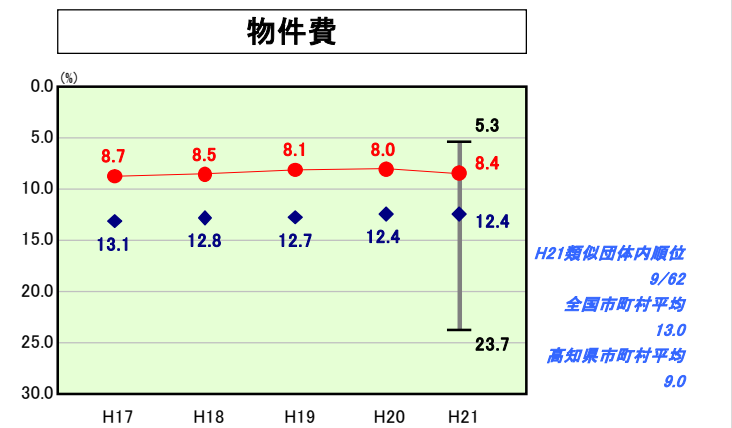
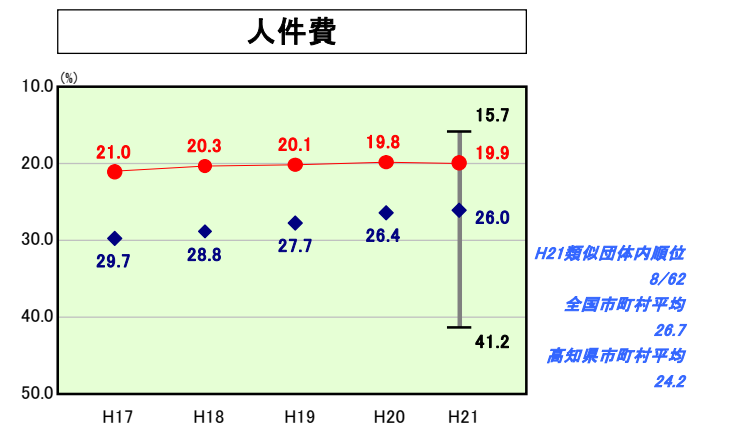
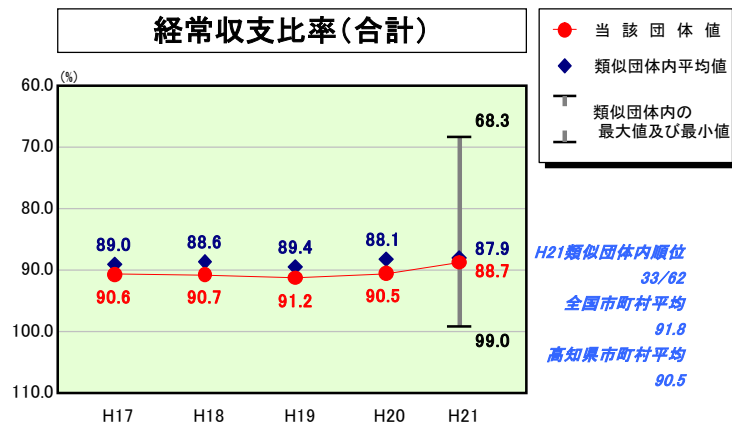
歳出比較分析表(平成21年度普通会計決算)

経常収支比率の分析

| | | |
|------|----|------------------------|
| 人面標準 | 口積 | 14,287人(H22.3.31現在) |
| 歳入総額 | 積模 | 100.84 km ² |
| 歳出総額 | 総額 | 4,183,177千円 |
| 実質収支 | 総額 | 7,309,655千円 |
| | | 179,000千円 |



- ※1 本レーダーチャートは、当該団体と類似団体平均値より算出した偏差値をもとにチャート化したものである。(偏差値は平均を100としている。)
- ※2 当該団体の八角形が平均値の八角形より外側にあるほど、歳出抑制等により財政構造に弾力性があることを示している。
- ※3 類似団体とは、人口および産業構造等により全国の市町村を35のグループに分類した結果、当該団体と同じグループに属する団体を言う。



分析欄

【経常収支比率(合計)】
前年度比△1.8%の88.7%となっている。歳出面では物件費・繰出金の見直しや新規町債発行の抑制、歳入面では交付税等国の動向に左右されるが、滞納整理により町税や私債権の徴収率向上を図り、自主財源の確保に努める。

【人件費】
前年度比+0.1%ではあるが、近年は微減または横ばいで推移しており、また高知県平均や類団平均を大きく下回っている。これは人口千人当り職員数やラスパイルズ指数の結果が反映されており、今後も引き続き適正な定員管理に努め、人件費の抑制を図る。

【物件費】
前年度比+0.4%ではあるが、近年は8%台で推移しており、類団平均12.4%も大きく下回っている。これはごみ処理、清掃、消防業務等を一部事務組合で運営していることが要因であるため、今後も施設の維持管理費や事務事業の見直し、指定管理者制度の更なる活用を検討し、経常経費の抑制に努める。

【扶助費】
扶助費は年々上昇傾向にあり、前年度比+0.5%ではあるが、類団平均の4.6%を下回る4.3%となっている。上昇の原因として、乳幼児医療や障害者自立支援によるものが大きく、抑制が困難な分野ではあるが、見直し等を行い上昇傾向に歯止めをかけるよう努める。

【公債費】
償還のピークを過ぎたことにより公債費は徐々に減少しており、前年度比△2.5%の26.1%となっている。しかし、全国平均19.9%や類団平均17.5%を大幅に上回っており、まだまだ高い数値である。近年の大型事業の元金償還がこれから始まるため、今後も費用対効果を考慮した建設事業見直しを行い、起債の新規発行を抑制する。

【補助費等】
前年度比△5.1%で大幅減となり、類団平均14.2%に近づく15.4%となっており、今後も補助金等の事業見直しにより抑制を図る。

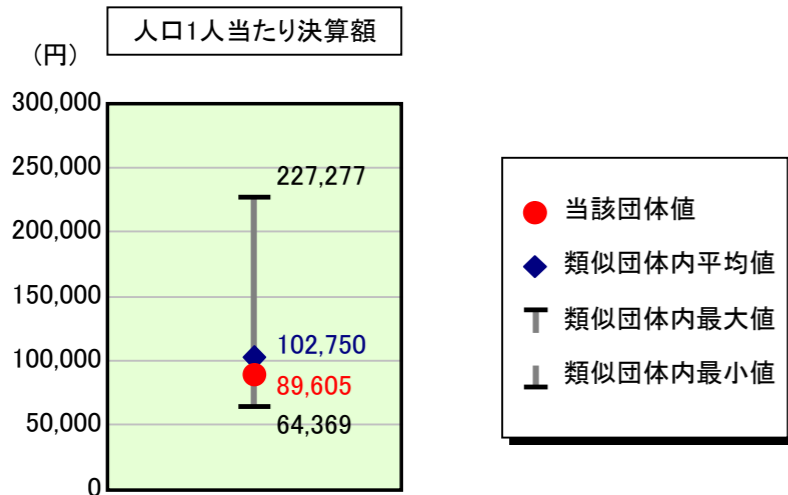
【その他】
後期高齢者医療会計繰出金の増額により、繰出金が前年度比+4.6%となり、その他全体でも+4.8%となっている。その他の中では繰出金の占める割合が極めて大きいことから、特に基準外繰出の見直し、及び総額抑制に努める。

【普通建設事業費】
平成20年度から21年度にかけての中学校建設事業により類似団体を上回っている。今後も公共施設耐震化事業の影響で高く推移することが予想されるが、これらの緊急を要する事業以外では必要性を再検討し、効率的・効果的な事業を行う。

歳出比較分析表(平成21年度普通会計決算)

高知県 佐川町

人件費及び人件費に準ずる費用の分析



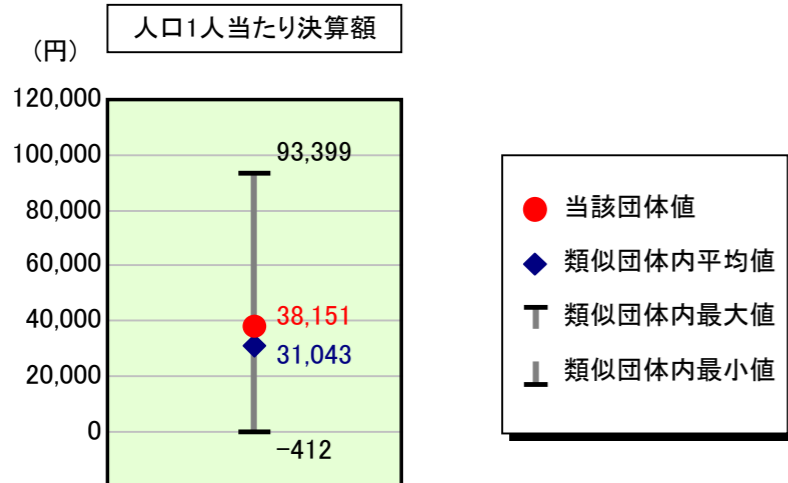
人件費及び人件費に準ずる費用

| | 当該団体決算額 (千円) | 人口1人当たり決算額 | | 対比 (%) |
|-------------------------------|-----------------|------------|------------|--------|
| | | 当該団体 (円) | 類似団体平均 (円) | |
| 人件費 | 888,296 | 62,175 | 86,690 | ▲ 28.3 |
| 賃金(物件費) | 88,453 | 6,191 | 7,046 | ▲ 12.1 |
| 一部事務組合負担金(補助費等) | 263,707 | 18,458 | 12,132 | 52.1 |
| 公営企業(法適)等に対する繰出し(補助費等) | 79,618 | 5,573 | 607 | 818.1 |
| 公営企業(法適)等に対する繰出し(投資及び出資金・貸付金) | - | - | 0 | - |
| 公営企業(法非適)等に対する繰出し(繰出金) | 47,665 | 3,336 | 4,145 | ▲ 19.5 |
| 事業費支弁に係る職員の人件費(投資的経費) | 2,694 | 189 | 1,925 | ▲ 90.2 |
| ▲退職金 | ▲ 90,245 | ▲ 6,317 | ▲ 9,795 | ▲ 35.5 |
| 合計 | 1,280,188 | 89,605 | 102,750 | ▲ 12.8 |

参考

| | 当該団体 | 類似団体平均 | 対比(差引) |
|-------------------|------|--------|--------|
| 人口1,000人当たり職員数(人) | 7.42 | 9.88 | ▲ 2.46 |
| ラスパイレス指数 | 90.4 | 94.1 | ▲ 3.7 |

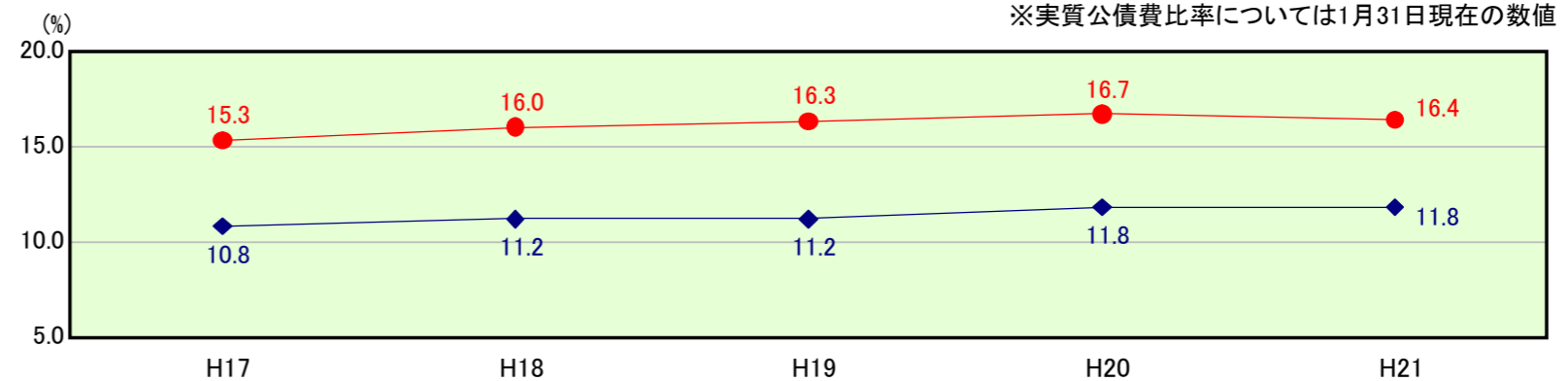
公債費及び公債費に準ずる費用の分析



公債費及び公債費に準ずる費用(実質公債費比率の構成要素) ※1月31日現在の数値

| | 当該団体決算額 (千円) | 人口1人当たり決算額 | | 対比 (%) |
|---|-----------------|------------|------------|--------|
| | | 当該団体 (円) | 類似団体平均 (円) | |
| 元利償還金の額 (繰上償還額等を除く) | 1,128,600 | 78,995 | 54,753 | 44.3 |
| 積立不足額を考慮して算定した額 | - | - | - | - |
| 満期一括償還地方債の一年当たりの元金償還金に相当するもの (年度割相当額) | - | - | 4 | - |
| 公営企業債の償還の財源に充てたと認められる繰入金 | 163,644 | 11,454 | 13,880 | ▲ 17.5 |
| 一部事務組合等の起こした地方債に充てたと認められる補助金又は負担金に充当する一般財源等額 | 42,831 | 2,998 | 6,127 | ▲ 51.1 |
| 債務負担行為に基づく支出のうち公債費に準ずるものに充当する一般財源等額 | 1,953 | 137 | 1,629 | ▲ 91.6 |
| 一時借入金利子 (同一団体における会計間の現金運用に係る利子は除く) | - | - | 22 | - |
| ▲特定財源の額 | ▲ 39,509 | ▲ 2,765 | ▲ 2,612 | 5.9 |
| ▲地方債に係る元利償還金及び準元利償還金に要する経費として普通交付税の額の算定に用いる基準財政需要額に算入された額 | ▲ 752,453 | ▲ 52,667 | ▲ 42,761 | 23.2 |
| 合計 | 545,066 | 38,151 | 31,043 | 22.9 |

※参考 実質公債費比率及び起債制限比率の推移

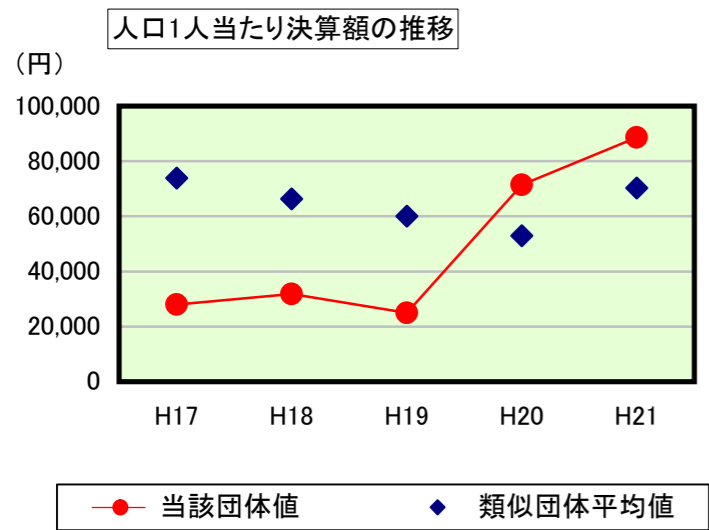


● 実質公債費比率
◆ 起債制限比率

歳出比較分析表(平成21年度普通会計決算)

高知県 佐川町

普通建設事業費の分析



普通建設事業費

| | 当該団体決算額 (千円) | 人口1人当たり決算額 | | | | |
|---------|-----------------|------------|------------|-----------|------------|---------|
| | | 当該団体(円) | 増減率(%) (A) | 類似団体平均(円) | 増減率(%) (B) | (A)-(B) |
| H17 | 414,253 | 28,020 | ▲ 51.0 | 73,854 | ▲ 10.8 | ▲ 40.2 |
| うち単独分 | 363,424 | 24,582 | ▲ 2.6 | 41,302 | ▲ 21.7 | 19.1 |
| H18 | 467,673 | 31,784 | 13.4 | 66,287 | ▲ 10.2 | 23.6 |
| うち単独分 | 415,418 | 28,233 | 14.9 | 36,581 | ▲ 11.4 | 26.3 |
| H19 | 363,896 | 25,015 | ▲ 21.3 | 60,088 | ▲ 9.4 | ▲ 11.9 |
| うち単独分 | 235,273 | 16,173 | ▲ 42.7 | 30,773 | ▲ 15.9 | ▲ 26.8 |
| H20 | 1,026,505 | 71,409 | 185.5 | 52,940 | ▲ 11.9 | 197.4 |
| うち単独分 | 363,940 | 25,318 | 56.5 | 28,496 | ▲ 7.4 | 63.9 |
| H21 | 1,265,634 | 88,586 | 24.1 | 70,254 | 32.7 | ▲ 8.6 |
| うち単独分 | 566,757 | 39,669 | 56.7 | 41,764 | 46.6 | 10.1 |
| 過去5年間平均 | 707,592 | 48,963 | 30.1 | 64,685 | ▲ 1.9 | 32.0 |
| うち単独分 | 388,962 | 26,795 | 16.6 | 35,783 | ▲ 2.0 | 18.6 |