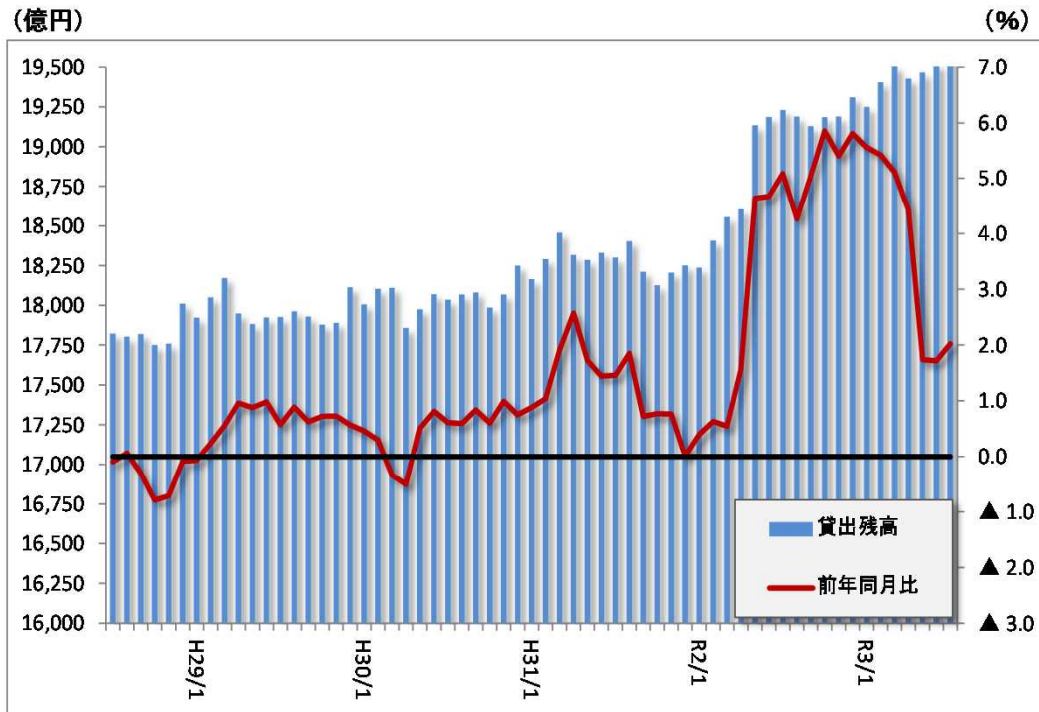


金融・倒産

1 国内銀行の県内貸出残高（7月）



(日本銀行高知支店)

結果概要

- 1兆9,620億円。前年同月比+2.0%。
- 39カ月連続のプラス。

	(億円・%)					
	R3/2	R3/3	R3/4	R3/5	R3/6	R3/7
貸出金	19,405	19,504	19,428	19,467	19,518	19,620
前年同月比	5.4	5.1	4.4	1.7	1.7	2.0

定義の見直しにより、遡及改定しています(令和3年6月10日)。

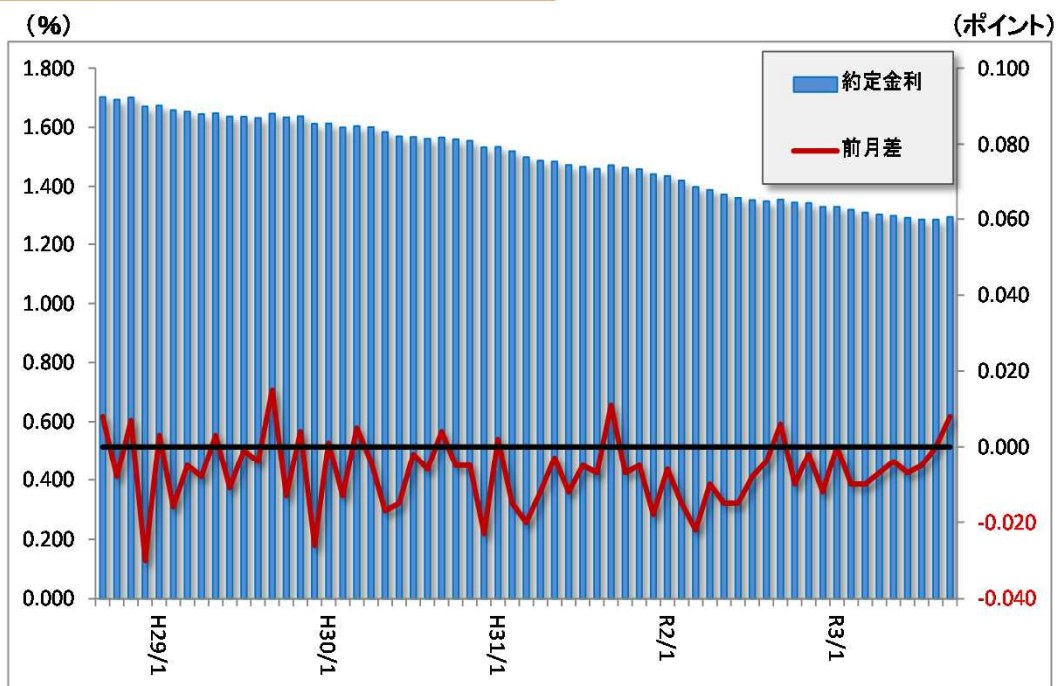
指標解説

・高知県内に店舗を置く国内銀行(ゆうちょ銀行を除く)、信用金庫、信用組合、農業協同組合、漁業協同組合およびその他の金融機関の貸出金の合計。ただし、国内銀行以外の金融機関について、高知県外に本店を置く金融機関は集計対象に含めない。

・景気動向指数の「先行指数」の系列に採用されることが多い。

金融・倒産

2 貸出約定平均金利 (9月)



(日本銀行高知支店)

結果概要

- 1.293%。対前月差+0.008ポイント。
- 12カ月ぶりの上昇。

	(%)・ポイント)					
	R3/4	R3/5	R3/6	R3/7	R3/8	R3/9
約定金利	1.301	1.297	1.290	1.285	1.285	1.293
前月差	▲ 0.007	▲ 0.004	▲ 0.007	▲ 0.005	0.000	0.008

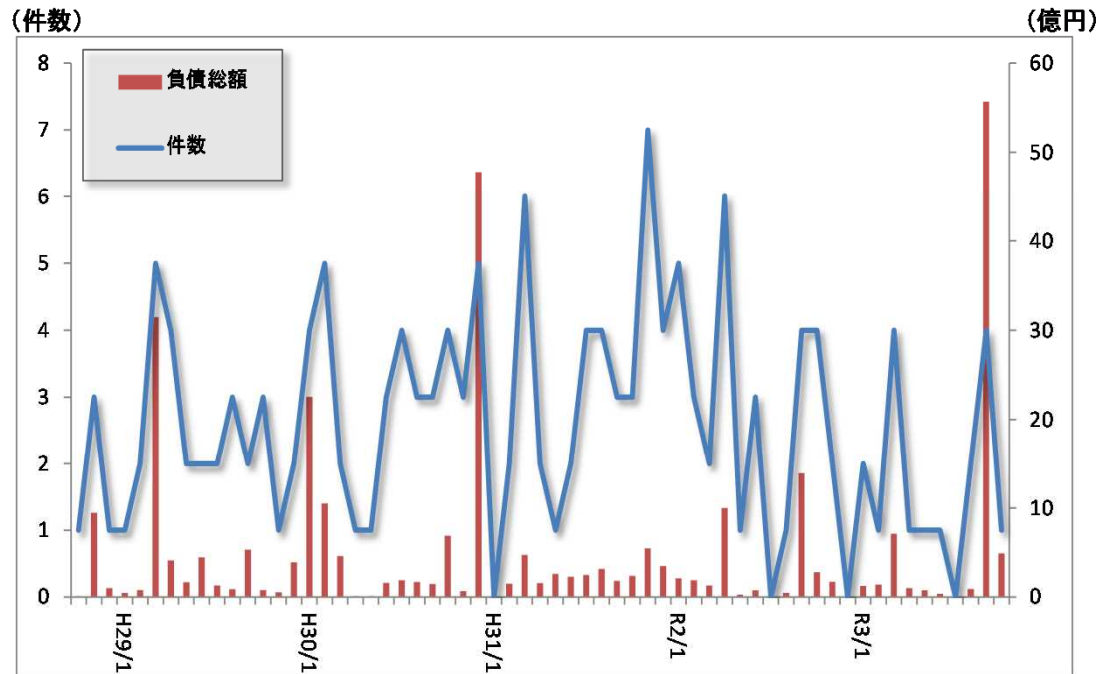
定義の見直しにより、遡及改定しています(令和3年3月10日)。

指標解説

・高知県内に本店を置く国内銀行(ゆうちょ銀行を除く)、信用金庫の県内店舗分の貸出平均金利(ストックベース)を貸出金残高で加重平均したものの。

金融・倒産

3 企業倒産状況 (10月)



(東京商工リサーチ高知支店)

結果概要

<10月>

- 1件。
- 負債総額4億9,000万円。
前月比ベースの件数は3件減。
負債総額は50億7,700万円減。

<9月>

- 4件。
- 負債総額55億6,700万円。
前月比ベースの件数は2件増。
負債総額は54億7,700万円増。

(件・億円)

	R3/5	R3/6	R3/7	R3/8	R3/9	R3/10
件数	1	1	0	2	4	1
負債総額	0.76	0.35	0.00	0.90	55.67	4.90

指標解説

- ・法的整理、任意整理の合計値(負債総額1千万円以上)。
- ・景気動向指数の「先行指数」の系列に採用されることが多い。