

# 資料

表1 高知県の盲・聾・養護学校設置状況（平成17年5月1日現在）

区 分		学 校 名	設 置 学 部				
盲学校		盲学校	幼稚部	小学部	中学部	高等部 (普通科) 保健医療科	専攻科 (理療科)
聾学校		高知ろう学校	幼稚部	小学部	中学部	高等部 (普通科) 産業技術科	専攻科 (産業工芸科) 被服科 理美容科 自動車塗装科
養 護 学 校	知的障害 養護学校	山田養護学校		小学部	中学部	高等部	
		日高養護学校		小学部	中学部	高等部	
		中村養護学校		小学部	中学部	高等部	
		高知市立養護学校	幼稚部	小学部	中学部	高等部	
		高知大学教育学部附属養護学校		小学部	中学部	高等部	
		光の村養護学校土佐自然学園			中学部	高等部	専攻科
	肢体不自由 養護学校	高知若草養護学校		小学部	中学部	高等部	
		子鹿園分校		小学部	中学部		
		国立高知病院分校		小学部	中学部	高等部	
		土佐希望の家分校		小学部	中学部	高等部	
		中村養護学校幡多希望の家分校		小学部	中学部	高等部	
	病弱 養護学校	高知江の口養護学校		小学部	中学部	高等部	
		高知大学医学部附属病院分校		小学部	中学部		

図1 県立盲・聾・養護学校所在地

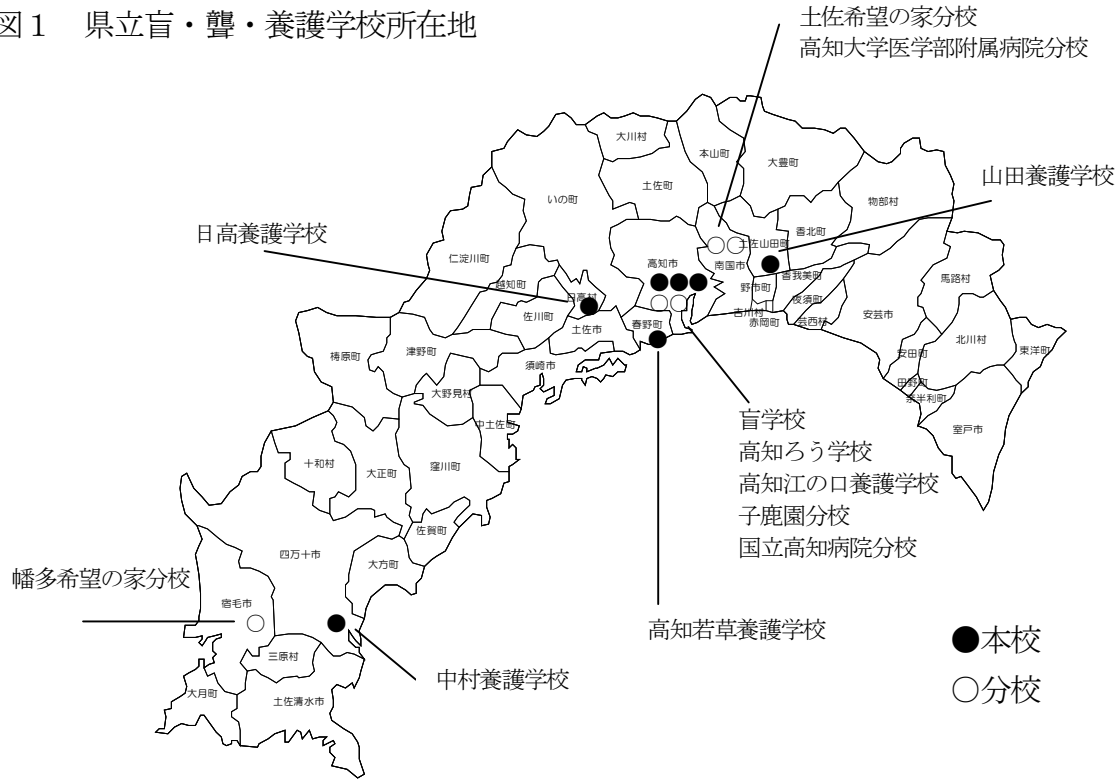


表2

盲・聾・養護学校障害種別人数推移 (小・中・高等部) (各年度5月1日)

種別	年度																
	元	2	3	4	5	6	7	8	9	10	11	12	13	14	15	16	17
視覚障害	53	57	48	51	42	38	41	37	34	30	30	25	27	25	26	25	24
聴覚障害	53	46	42	38	39	38	38	30	27	20	23	27	25	24	22	23	28
知的障害	498	478	463	431	425	393	403	413	432	437	439	441	445	453	471	477	486
肢体不自由	157	154	139	139	136	142	143	137	129	142	145	139	145	127	126	124	129
病弱	64	58	48	47	42	39	31	34	30	26	34	30	28	21	21	29	35

図2

盲・聾・養護学校障害種別人数推移（小・中・高等部）（各年度5月1日）

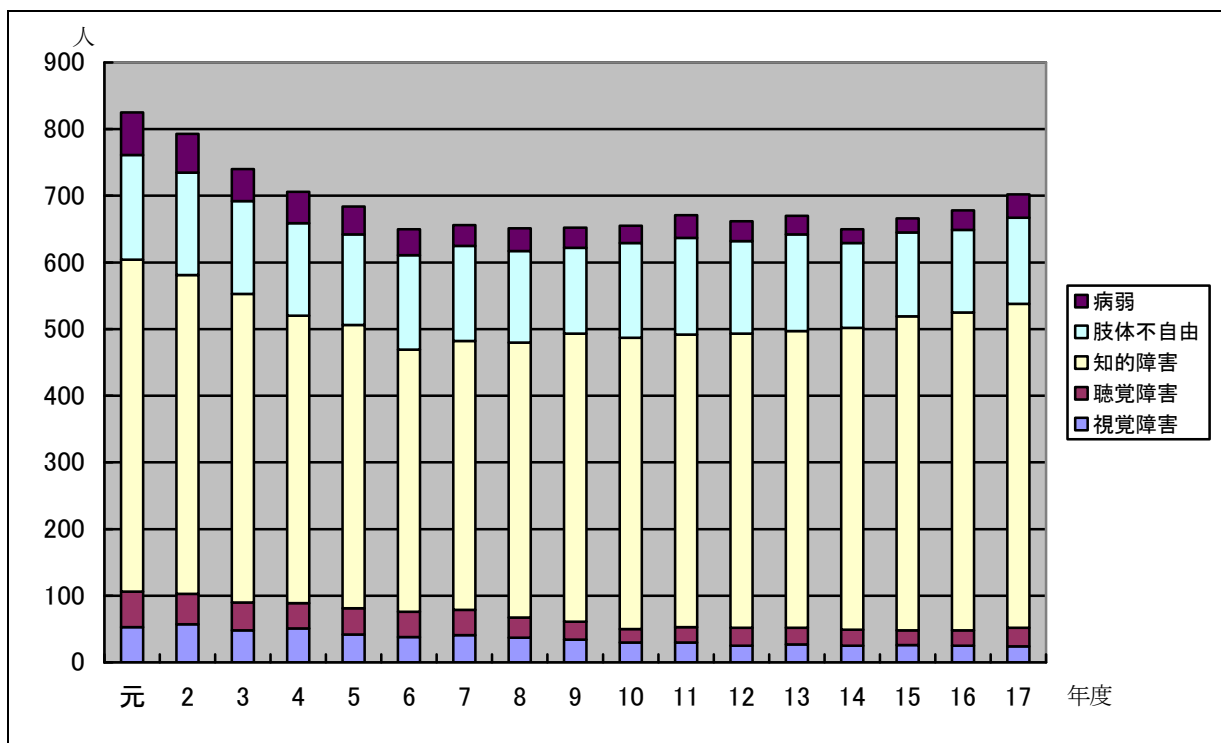


表3 盲学校学部・学科別人数推移（各年度5月1日）

学部 \ 年度	9	10	11	12	13	14	15	16	17
幼稚部	0	0	0	0	0	0	0	0	0
小学部	1	2	2	2	2	3	3	2	3
中学部	3	3	4	3	2	0	0	1	2
高・普通科	5	6	7	6	6	5	5	4	4
高・保理科	8	8	7	6	8	8	5	5	6
専攻科	17	11	10	8	9	9	13	13	9
計	34	30	30	25	27	25	26	25	24

図3 盲学校学部・学科別人数推移（各年度5月1日）

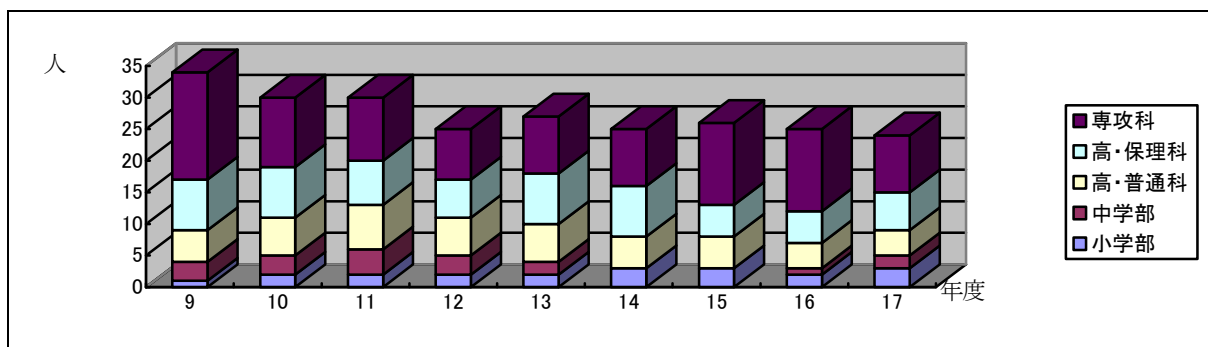


表4 盲学校卒業生就職者数（平成9年度以降）（分母は卒業者数、分子は就職者数）

学部 \ 年度	9	10	11	12	13	14	15	16
高・保理科	1/3	0/2	0/2	0/2	0/2	0/2	1/2	0/1
専攻科	3/6	2/2	4/5	0/2	2/2	0/0	0/3	1/4
計	4/9	2/4	4/7	0/4	2/4	0/2	1/5	1/5

表5 高知ろう学校学部・学科別人数推移（各年度5月1日）

学部 \ 年度	9	10	11	12	13	14	15	16	17
幼稚部	1	0	3	1	3	5	5	4	3
小学部	9	7	6	7	4	2	2	3	6
中学部	4	3	4	5	8	9	8	5	4
高・普通科	2	1	2	3	3	4	2	4	3
高・産技科	8	6	7	7	6	5	4	7	10
専攻科	4	3	4	5	4	4	6	4	2
専攻科内数	産業工芸科	1	2	3	1			2	2
	被服科	1		1	1	1	2	1	1
	自動車塗装科	1	1		1	1			1
	理美容科	1			2	2	2	3	1
計	28	20	26	28	28	29	27	27	28

図4 高知ろう学校学部・学科別人数推移（各年度5月1日）

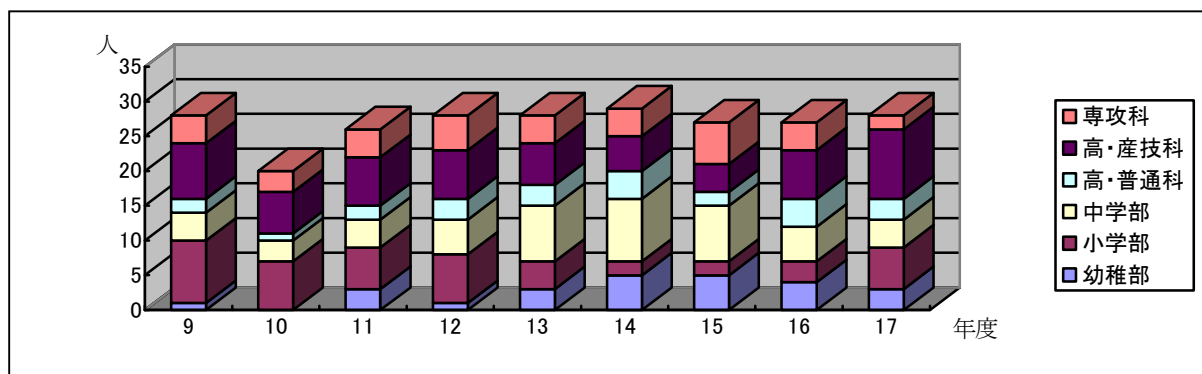


表6 専攻科学科別進路状況（平成9年度～16年度）

学 科	卒業 者数	進 路 状 況		
産業工芸科	6	木工関係	0名	流通、容器製造、更生援護施設、他の施設 部品製造等
		その他	6名	
被服科	4	被服関係	1名	縫製
		その他	3名	食品加工、衛生用品製造、授産施設
自動車塗装 科	2	自動車関係	1名	自動車部品製造
		その他	1名	更生援護施設
理美容科	6	理美容関係	1名	美容師（後に事務職）
		その他	5名	職業能力開発校、未定等

表7 山田養護学校学部別人数推移（各年度5月1日）

年度 学部	9	10	11	12	13	14	15	16	17
小学部	32	32	30	30	34	29	29	24	22
中学部	35	33	30	37	32	32	32	33	33
高等部	66	66	74	62	58	56	76	79	77
計	133	131	134	129	124	117	137	136	132

図5 山田養護学校学部別人数推移（各年度5月1日）

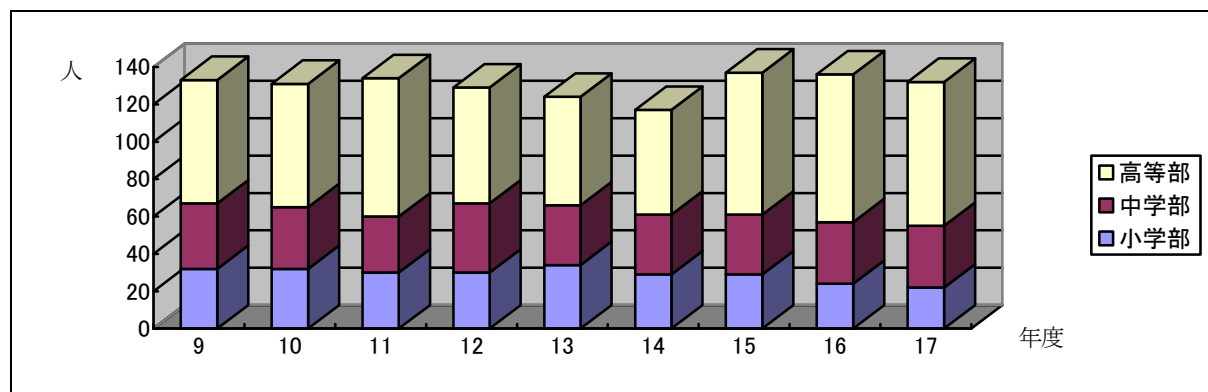


表8 日高養護学校学部別人数推移 (各年度5月1日)

年度 学部	9	10	11	12	13	14	15	16	17
小学部	10	10	7	8	8	11	14	16	15
中学部	15	21	27	27	27	30	31	33	35
高等部	35	36	29	40	51	58	58	68	65
計	60	67	63	75	86	99	103	117	115

図6 日高養護学校学部別人数推移 (各年度5月1日)

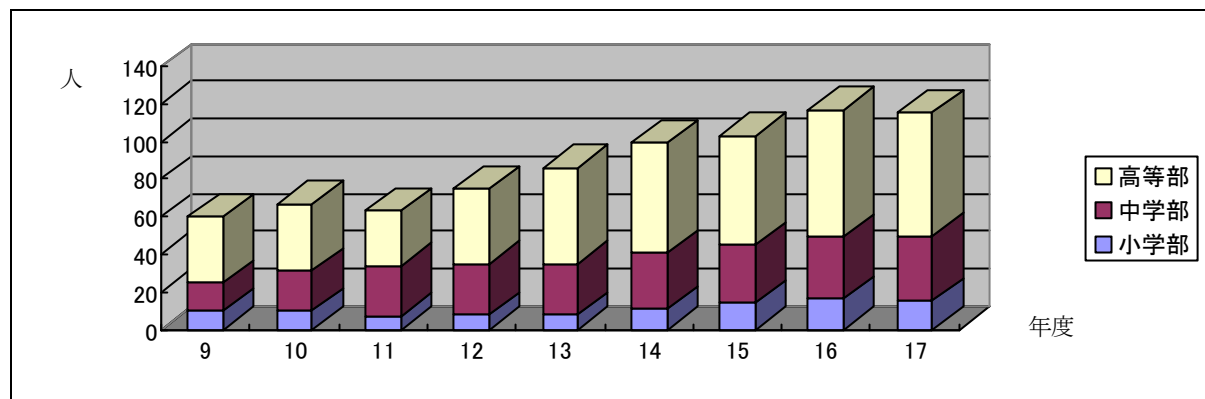


表9 中村養護学校学部別人数推移 (各年度5月1日)

年度 学部	9	10	11	12	13	14	15	16	17
小学部	15	11	15	18	13	12	11	10	9
中学部	26	20	18	13	14	15	19	21	22
高等部	44	47	44	48	45	40	30	32	41
計	85	78	77	79	72	67	60	63	72

図7 中村養護学校学部別人数推移 (各年度5月1日)

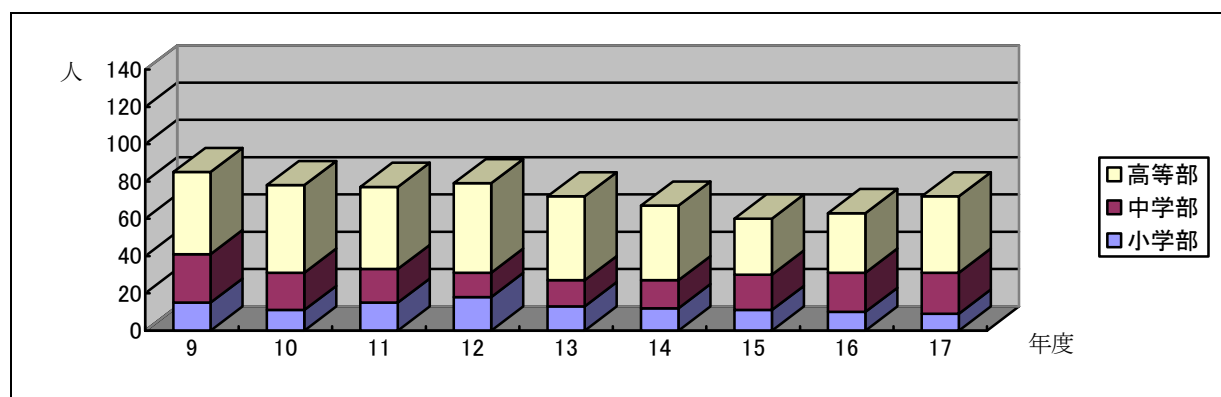


表 1 0 高知若草養護学校学部別人数推移 (各年度 5 月 1 日)

年度 学部	9	10	11	12	13	14	15	16	17
小学部	24	24	21	19	21	21	22	25	25
中学部	15	13	14	12	14	10	9	10	12
高等部	32	15	22	25	29	23	22	24	27
計	71	52	57	56	64	54	53	59	64

図 8 高知若草養護学校学部別人数推移 (各年度 5 月 1 日)

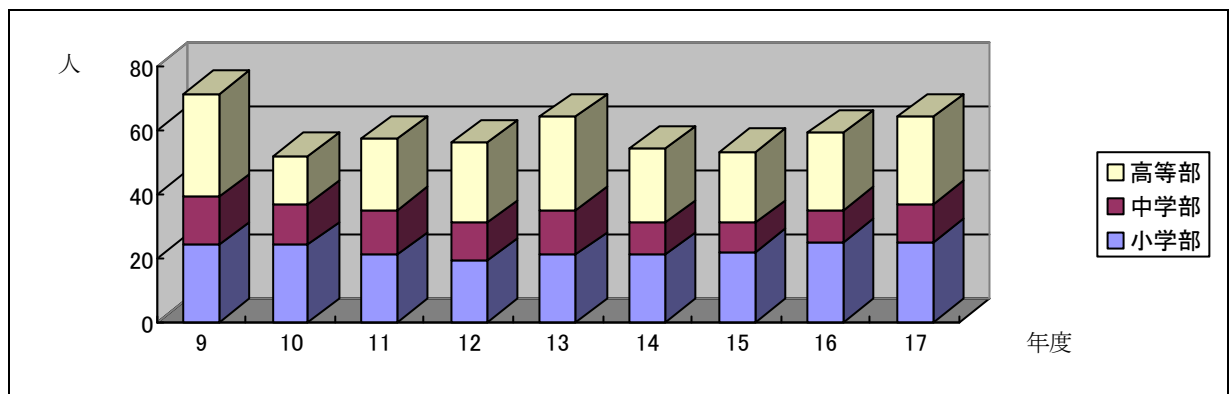


表 1 1 高知若草養護学校子鹿園分校学部別人数推移 (各年度 5 月 1 日)

年度 学部	9	10	11	12	13	14	15	16	17
小学部	18	21	21	17	14	10	10	9	12
中学部	11	14	8	10	12	11	8	6	5
計	29	35	29	27	26	21	18	15	17

図 9 高知若草養護学校子鹿園分校学部別人数推移 (各年度 5 月 1 日)

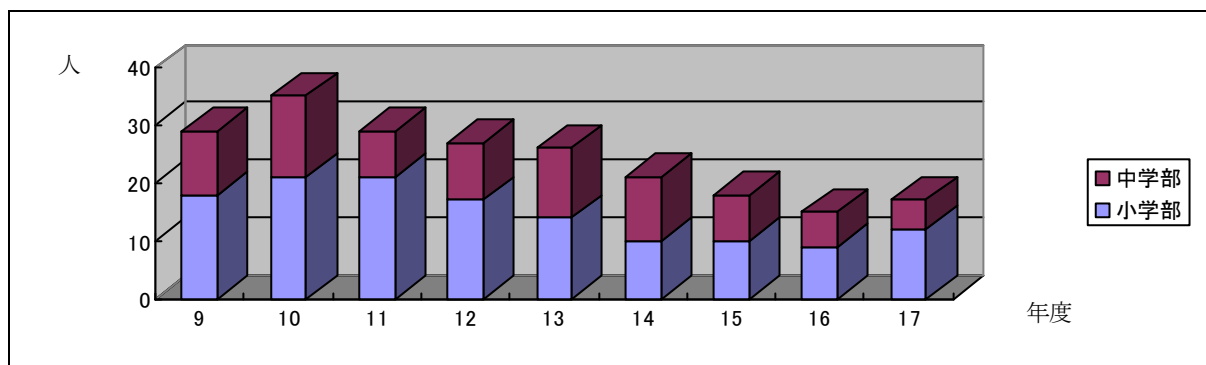




表 1 2 高知若草養護学校国立高知病院分校学部別人数推移 (各年度5月1日)

年度 学部	9	10	11	12	13	14	15	16	17
小学部	5	2	2	1	2	2	4	2	4
中学部	5	6	7	6	5	3	3	2	2
高等部		4	7	9	11	12	12	12	11
計	10	12	16	16	18	17	19	16	17

図 1 0 高知若草養護学校国立高知病院分校学部別人数推移 (各年度5月1日)

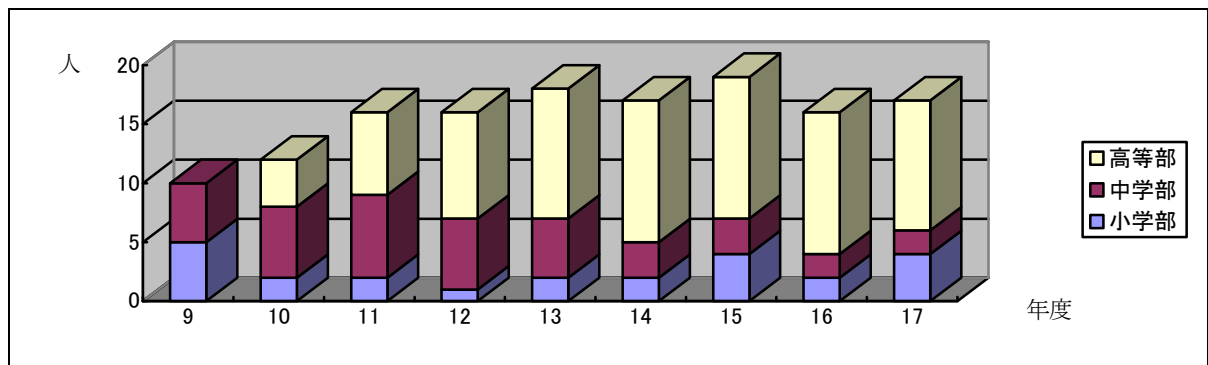


表 1 3 高知若草養護学校土佐希望の家分校学部別人数推移 (各年度5月1日)

年度 学部	9	10	11	12	13	14	15	16	17
小学部	7	7	7	8	8	6	5	6	6
中学部	12	14	14	11	9	9	9	7	6
高等部		12	10	9	9	8	9	10	9
計	19	33	31	28	26	23	23	23	21

図 1 1 高知若草養護学校土佐希望の家分校学部別人数推移 (各年度5月1日)

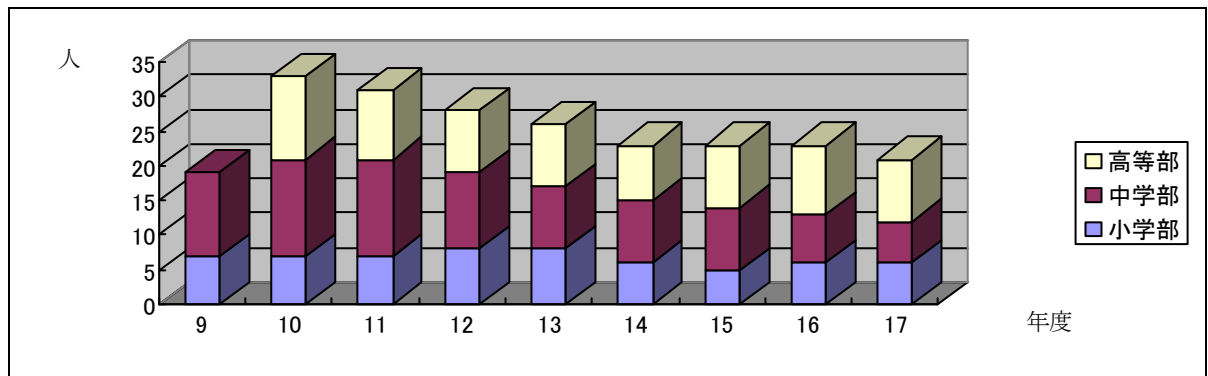


表 1 4 中村養護学校幡多希望の家分校学部別人数推移 (各年度5月1日)

年度 学部	9	10	11	12	13	14	15	16	17
小学部		3	2	2	2	3	2	1	1
中学部		4	3	0	0	0	3	4	4
高等部		3	7	10	9	9	8	6	5
計		10	12	12	11	12	13	11	10

図 1 2 中村養護学校幡多希望の家分校学部別人数推移 (各年度5月1日)

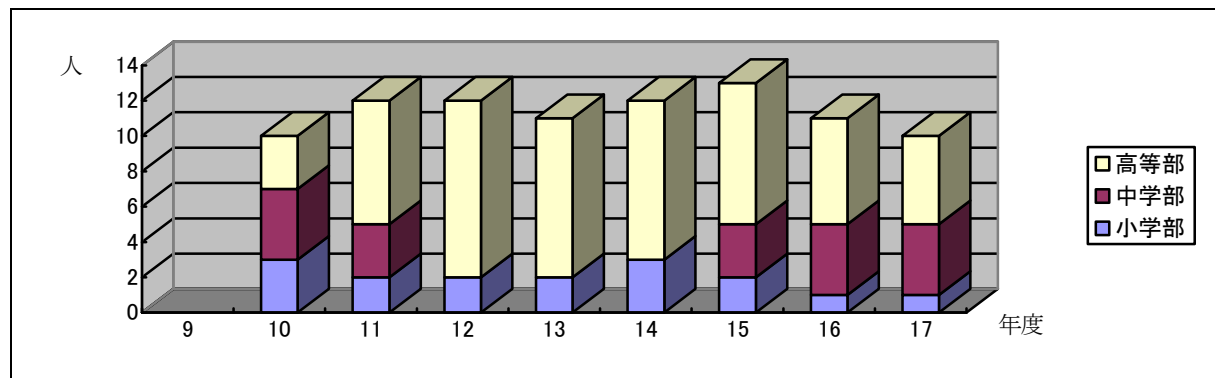


表 1 5 平成 1 7 年度各障害種別の重複障害学級在籍者数 (概数)

種別	人数等	児童生徒数	重複障害学級在籍者数	重複障害学級在籍者割合
視覚障害		24	4	16.7%
聴覚障害		28	2	7.1%
知的障害		319	30	9.4%
肢体不自由		129	112	86.8%
病弱		35	5	14.3%

図 1 3 平成 1 7 年度各障害種別の重複障害学級在籍者割合 (概数)

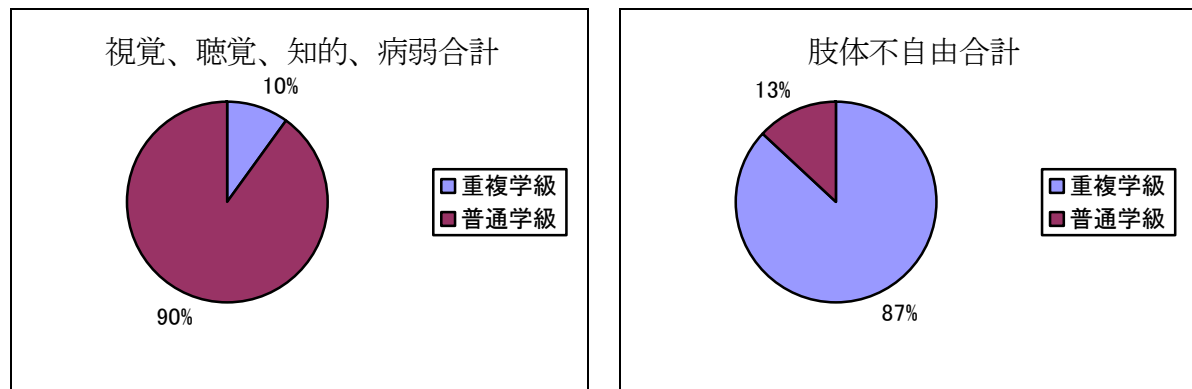


表 1 6 高知江の口養護学校学部別人数推移 (各年度5月1日)

年度 学部	9	10	11	12	13	14	15	16	17
小学部	12	5	8	8	7	8	8	8	7
中学部	8	4	6	3	4	4	1	6	8
高等部	10	10	10	13	10	6	4	11	12
計	30	19	24	24	21	18	13	25	27

図 1 4 高知江の口養護学校学部別人数推移 (各年度5月1日)

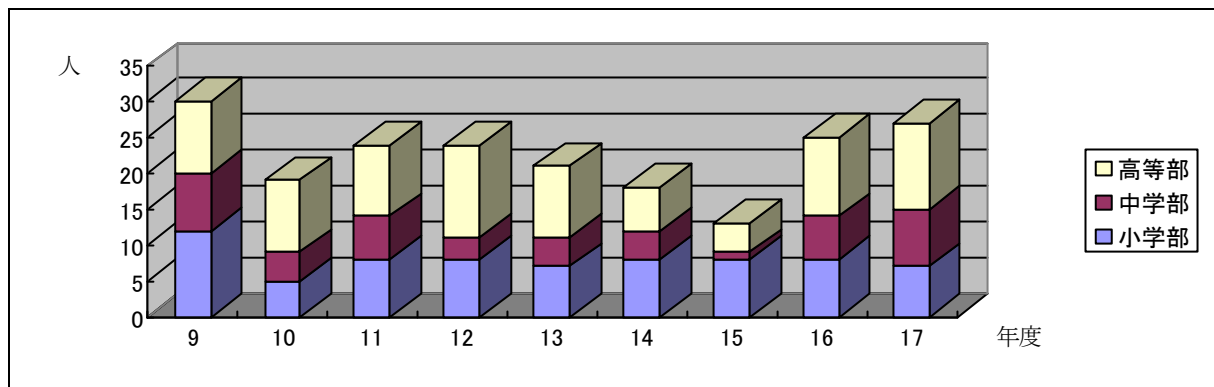


表 1 7

高知江の口養護学校高知大学医学部附属病院分校学部別人数推移 (各年度5月1日)

年度 学部	9	10	11	12	13	14	15	16	17
小学部		6	6	2	5	3	4	3	6
中学部		1	4	4	2	0	4	1	2
計		7	10	6	7	3	8	4	8

図 1 5

高知江の口養護学校高知大学医学部附属病院分校学部別人数推移 (各年度5月1日)

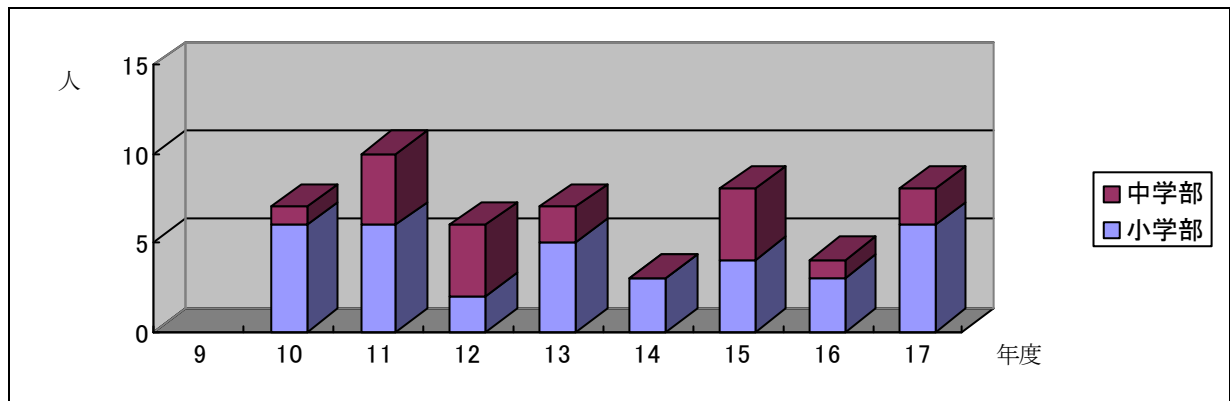


表18 平成16年度公立盲・聾・養護学校特殊教育教諭免許状の四国各県別保有状況

(1) 盲・聾・養護学校全体

平成16年5月1日

	在籍校種		特殊の教科 (在籍校種)		他校種		特殊の教科 (他校種)		その他		合計 (人)
	人数	割合	人数	割合	人数	割合	人数	割合	人数	割合	
高知	187	42.4%	11	2.5%	29	6.6%	0	0.0%	214	48.5%	441
徳島	316	70.9%	8	1.8%	25	5.6%	1	0.2%	96	21.5%	446
香川	398	77.6%	9	1.8%	28	5.5%	0	0.0%	78	15.2%	513
愛媛	255	48.6%	11	2.1%	50	9.5%	0	0.0%	209	39.8%	525
全国	28,214	55.1%	705	1.4%	2,338	4.6%	25	0.0%	19,933	38.9%	51,215

在籍校種 在籍校種の盲学校、聾学校又は養護学校教諭免許状の保有者  
 特殊の教科（在籍校種） 在籍校種に対応する特殊の教科の教諭の免許状保有者  
 他校種 他校種の盲学校、聾学校又は養護学校教諭免許状のいずれかの保有者  
 特殊の教科（他校種） 他校種にしか対応しない特殊の教科の教諭の免許状のいずれかの保有者  
 その他 特殊教育教諭免許状のいずれも保有していない者

在籍校種、特殊の教科（在籍校種）の合計が現在勤務している校種の特殊教育教諭免許状保有者

(2) 盲学校

平成16年5月1日

	在籍校種		特殊の教科 (在籍校種)		他校種		特殊の教科 (他校種)		その他		合計 (人)
	人数	割合	人数	割合	人数	割合	人数	割合	人数	割合	
高知	2	5.3%	8	21.1%	14	36.8%	0	0.0%	14	36.8%	38
徳島	15	31.3%	7	14.6%	11	22.9%	1	2.1%	14	29.2%	48
香川	4	14.3%	8	28.6%	11	39.3%	0	0.0%	5	17.9%	28
愛媛	11	22.0%	10	20.0%	7	14.0%	0	0.0%	22	44.0%	50
全国	629	22.6%	586	21.1%	694	25.0%	14	0.5%	855	30.8%	2,778

(3) 聾学校

平成16年5月1日

	在籍校種		特殊の教科 (在籍校種)		他校種		特殊の教科 (他校種)		その他		合計 (人)
	人数	割合	人数	割合	人数	割合	人数	割合	人数	割合	
高知	6	16.2%	3	8.1%	10	27.0%	0	0.0%	18	48.6%	37
徳島	30	69.8%	1	2.3%	9	20.9%	0	0.0%	3	7.0%	43
香川	12	27.3%	1	2.3%	17	38.6%	0	0.0%	14	31.8%	44
愛媛	34	40.5%	1	1.2%	25	29.8%	0	0.0%	24	28.6%	84
全国	1,387	22.6%	29	0.7%	1,130	28.0%	3	0.1%	1,489	30.8%	4,038

## (4) 養護学校(知的障害、肢体不自由、病弱)全体

平成16年5月1日

	在籍校種		特殊の教科 (在籍校種)		他校種		特殊の教科 (他校種)		その他		合計 (人)
	人数	割合	人数	割合	人数	割合	人数	割合	人数	割合	
高知	179	48.9%	0	0.0%	5	1.4%	0	0.0%	182	49.7%	366
徳島	271	76.3%	0	0.0%	5	1.4%	0	0.0%	79	22.3%	355
香川	382	86.6%	0	0.0%	0	0.0%	0	0.0%	59	13.4%	441
愛媛	210	53.7%	0	0.0%	18	4.6%	0	0.0%	163	41.7%	391
全国	26,198	59.0%	90	0.2%	514	1.2%	8	0.0%	17,589	39.6%	44,399

## (5) 知的障害養護学校

平成16年5月1日

	在籍校種		特殊の教科 (在籍校種)		他校種		特殊の教科 (他校種)		その他		合計 (人)
	人数	割合	人数	割合	人数	割合	人数	割合	人数	割合	
高知	108	49.1%	0	0.0%	2	0.9%	0	0.0%	110	50.0%	220
徳島	152	77.9%	0	0.0%	4	2.1%	0	0.0%	39	20.0%	195
香川	246	88.8%	0	0.0%	0	0.0%	0	0.0%	31	11.2%	277
愛媛	145	53.5%	0	0.0%	13	4.8%	0	0.0%	113	41.7%	271
全国	17,353	59.2%	9	0.0%	298	1.0%	5	0.0%	11,647	39.7%	29,312

## (6) 肢体不自由養護学校

平成16年5月1日

	在籍校種		特殊の教科 (在籍校種)		他校種		特殊の教科 (他校種)		その他		合計 (人)
	人数	割合	人数	割合	人数	割合	人数	割合	人数	割合	
高知	55	56.7%	0	0.0%	3	3.1%	0	0.0%	39	40.2%	97
徳島	95	77.9%	0	0.0%	1	0.8%	0	0.0%	26	21.3%	122
香川	76	80.9%	0	0.0%	0	0.0%	0	0.0%	18	19.1%	94
愛媛	60	56.1%	0	0.0%	4	3.7%	0	0.0%	43	40.2%	107
全国	7,251	58.4%	80	0.6%	161	1.3%	5	0.0%	4,915	39.6%	12,408

## (7) 病弱養護学校

平成16年5月1日

	在籍校種		特殊の教科 (在籍校種)		他校種		特殊の教科 (他校種)		その他		合計 (人)
	人数	割合	人数	割合	人数	割合	人数	割合	人数	割合	
高知	16	32.7%	0	0.0%	0	0.0%	0	0.0%	33	67.3%	49
徳島	24	63.2%	0	0.0%	0	0.0%	0	0.0%	14	36.8%	38
香川	60	85.7%	0	0.0%	0	0.0%	0	0.0%	10	14.3%	70
愛媛	5	38.3%	0	0.0%	1	7.7%	0	0.0%	7	53.8%	13
全国	1,594	58.4%	1	0.0%	55	2.1%	2	0.1%	1,027	38.3%	2,679

## 審 議 経 過

日 時	開 催 場 所	審 議 事 項
第1回 平成17年5月19日(木) 13:30～16:30	高知県教育センター 分館	<ul style="list-style-type: none"> <li>・ 会長、副会長の選出</li> <li>・ 検討内容の説明</li> <li>・ 意見交換</li> </ul> 特別支援学校(仮称)制度での 今後の県立盲・聾・養護学校の在 り方
第2回 平成17年6月16日(木) 13:30～16:30	高知県教育センター 分館	<ul style="list-style-type: none"> <li>・ 意見交換</li> </ul> 今後の県立盲・聾・養護学校の 設置及び学部、学科の在り方 盲学校について 聾学校について
第3回 平成17年7月21日(木) 13:30～16:30	高知会館	<ul style="list-style-type: none"> <li>・ 意見交換</li> </ul> 各教職員団体との意見交換
第4回 平成17年8月19日(金) 13:30～16:30	高知共済会館	<ul style="list-style-type: none"> <li>・ 意見交換</li> </ul> 今後の県立盲・聾・養護学校の 設置及び学部、学科の在り方 知的障害養護学校について 肢体不自由養護学校について 病弱養護学校について
第5回 平成17年9月22日(木) 13:30～16:30	高知県教育センター 分館	<ul style="list-style-type: none"> <li>・ 意見交換</li> </ul> 特別支援教育のセンター的機能 について 小・中学校等の支援について 盲・聾・養護学校教員の専門性 の向上について
第6回 平成17年10月20日(木) 13:30～16:30	高知県教育センター 分館	<ul style="list-style-type: none"> <li>・ 高知県における特別支援教育 の在り方に関する検討委員会 の審議のまとめ</li> </ul>
第7回 平成17年12月 3日(土) 13:30～16:30	高知県教育センター 分館	<ul style="list-style-type: none"> <li>・ 高知県における特別支援教育 の在り方に関する検討委員会 の審議のまとめ</li> </ul>

## 高知県における特別支援教育の在り方に関する検討委員会設置要綱

### (目的及び設置)

第1条 高知県における特別支援教育の推進を図るため、県立盲・聾・養護学校及び公立小・中学校の在り方について検討する、「高知県における特別支援教育の在り方に関する検討委員会」(以下「検討委員会」という。)を設置する。

### (組織)

第2条 検討委員会は、15名以内の委員で組織する。

2 委員は、高知県教育長が委嘱又は任命する。

### (任期)

第3条 委員の任期は、平成18年3月31日までとする。ただし、委員が欠けた場合における補欠の委員の任期は、前任者の残任期間とする。

### (会長及び副会長)

第4条 検討委員会に、会長及び副会長各1人を置く。

2 会長及び副会長は、委員の互選により定める。

3 会長は、検討委員会を代表し、検討委員会の会務を総理する。

4 副会長は、会長を補佐し、会長に事故があるとき又は欠けたときは、その職務を代理する。

### (会議)

第5条 検討委員会の会議(以下「会議」という。)は、会長が招集し、その議長となる。

### (庶務)

第6条 検討委員会の庶務は、高知県教育委員会事務局特別支援教育課において行う。

### (委任)

第7条 この要綱に定めるもののほか、会議の手續その他運営に関して必要な事項は、会長が別に定める。

## 附則

### (施行期日)

1 この要綱は、平成17年4月25日から施行する。

### (経過措置)

2 第5条の規定にかかわらず、この要綱の施行の日以後最初に開かれる会議は、教育長が招集する。



高知県における特別支援教育の在り方に関する検討委員会委員名簿

	氏 名	所 属 職 名
副会長	寺田 信一	国立大学法人高知大学教授
	長南 浩人	高知女子大学講師
	吉川 清志	高知医療センター 総合周産期母子医療センター長
会長	今村 重厚	元香南くろしお園長
	片岡 治貞	保護者
	岡野 伊都代	保護者（第1回まで）
	中村 可奈子	保護者（第2回から）
	杉本 久典	保護者
	北村 秀子	保護者
	津田 香須美	保護者
	原 絹代	高知県中央西福祉保健所障害課 チーフ（障害保健福祉担当）
	水田 文子	高知市立鴨田小学校長
	加藤 秋美	高知県盲・聾・養護学校長会会長

## 高知県における特別支援教育の在り方に関する検討委員会への意見件数

高知県における特別支援教育の在り方に関する検討委員会に、次の団体から意見がありました。

- ・ 高知県独立高等学校教職員組合
- ・ 高知県教職員組合
- ・ 高知県教職員団体連合会
- ・ 高知教職員組合
- ・ 高知県高等学校教職員組合
- ・ 高知県視力障害者の生活と権利を守る会
- ・ 高知県難聴児を持つ親の会
- ・ 財団法人日本ダウン症協会高知小鳩会支部
- ・ 社団法人日本自閉症協会高知県支部
- ・ 南海学園通園事業部 つばさ親の会

一般の方から、8件の意見がありました。

提出のありました意見を参考に審議を行いました。