

高等学校卒業者の進学状況調査

I 調査の概要	41
1 調査の目的	41
2 調査の対象	41
3 調査の時期	41
II 調査結果の概要	41
III 統計表	47
1 平成22年3月卒業者の進学状況	48
(1) 高等学校学科別進学状況	48
(2) 国・公・私立大学、短期大学別進学者数	49
(3) 大学学部系統別進学者数	50
(4) 短期大学学科系統別進学者数	50
(5) 地方別進学者数	51
(6) 全日制高等学校の大学別・学部系統別進学者数	52
(7) 全日制高等学校の短期大学別・学科系統別進学者数	65
2 平成21年3月以前の卒業者の進学状況	68
(1) 国・公・私立大学、短期大学別進学者数	68
(2) 大学学部系統別進学者数	69
(3) 短期大学学科系統別進学者数	69
(4) 全日制高等学校の大学別・学部系統別進学者数	70
(5) 全日制高等学校の短期大学別・学科系統別進学者数	75
3 四国4県国立大学及び県内公・私立の大学、短期大学への入学志願者数 及び合格者数	76
(1) 平成22年3月卒業者の状況	76
(2) 平成21年3月以前の卒業者の状況	77
4 進学状況の推移	78
(1) 公・私立高等学校の年度別進学状況	78
(2) 公立全日制高等学校普通科の年度別進学状況	78
(3) 高等学校学科別年度別進学状況	79

高等学校卒業者の進学状況調査

I 調査の概要

1. 調査の目的

高等学校卒業者の進学状況を調査し、教育行政上の資料とする。

2. 調査の対象

公・私立高等学校（全日制・定時制）

3. 調査の時期

平成22年5月1日

II 調査結果の概要

平成22年3月、高等学校卒業者は公立4,891人、私立1,972人、計6,863人で、前年の6,908人より45人減少した。

このうち大学・短期大学等へ進学した者は、3,013人（公立1,814人・私立1,199人）で、進学率は43.9%（男39.8%・女48.1%）となり、前年に比べ0.3%増加した。

公立高校の進学率は37.1%（前年36.0%）、私立高校は60.8%（前年62.3%）となっている。

（第1図参照）

進学者には、大学・短期大学の別科、通信教育部及び高等学校専攻科への進学者も含まれているが、このうち大学学部及び短期大学本科（以下「大学・短期大学」という。）へ進学した者は、2,903人である。

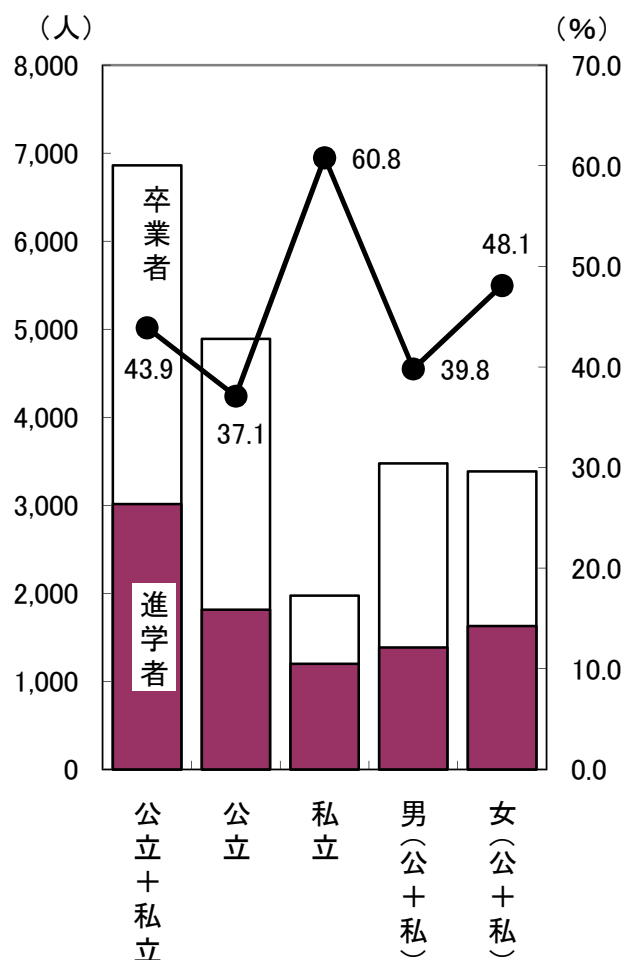
（第2図参照）

このほかに平成21年3月以前卒業者（過年度卒業者）で進学した364人を合わせると、本年度の大学・短期大学への進学者数は、3,267人である。

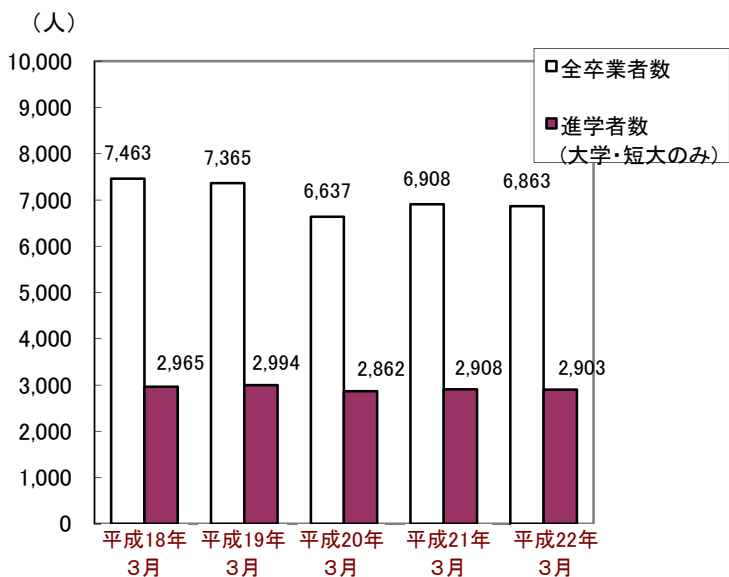
（第3図参照）

第1図 卒業者数、進学者数及び進学率

（公・私立別、男女別）平成22年3月卒業者



第2図 卒業生数・進学者数の推移
(大学・短期大学)



平成22年3月卒業生の状況をみると、進学者2,903人のうち、大学へ2,455人(男1,292人、女1,163人)、短期大学へは448人(男68人、女380人)が進学しており、男子は進学者のうち95.0%(1,292人)が、女子は75.4%(1,163人)が大学へ進学している。

(第4図参照)

大学進学者2,455人を国・公・私立大学別にみると、1,704人(69.4%)が私立大学へ、463人(18.9%)が国立大学へ、288人(11.7%)が公立大学へ進学している。

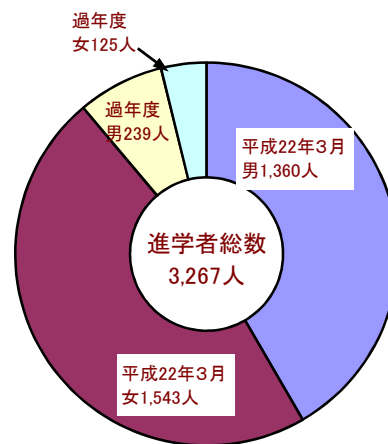
(第5図参照)

進学した大学・短期大学の学部・学科系統は、大学では文学592人(24.1%)、商・経568人(23.1%)、工学281人(11.4%)、法・政169人(6.9%)、看護152人(6.2%)の順となっており、これを男女別にみると、男子は商・経403人、工学250人、文学、法・政、理学の順となっているが、女子は文学401人、商・経165人、看護、家政、法・政の順になっている。

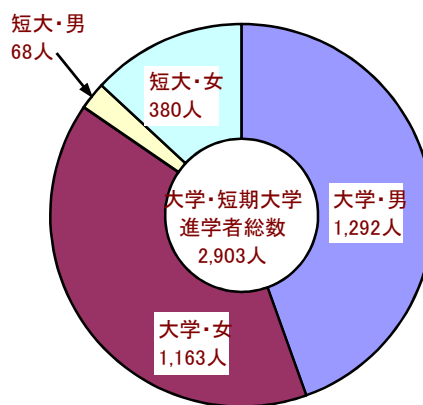
短期大学では、看護137人(30.6%)、教育109人(24.3%)、家政90人(20.1%)、法・商・経、文学の順になっている。

(第6図参照)

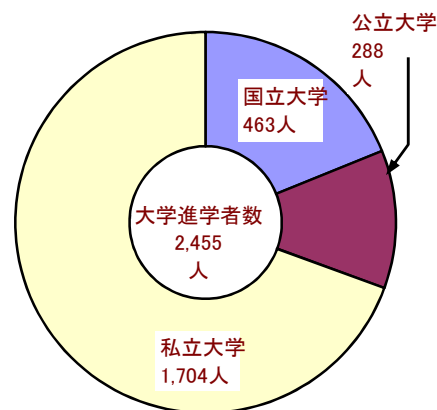
第3図 卒業年度別、男女進学者数
(大学・短期大学)



第4図 大学、短期大学別、男女別
進学者数 (平成22年3月卒業生)



第5図 国・公・私立大学別
進学者数 (平成22年3月卒業生)



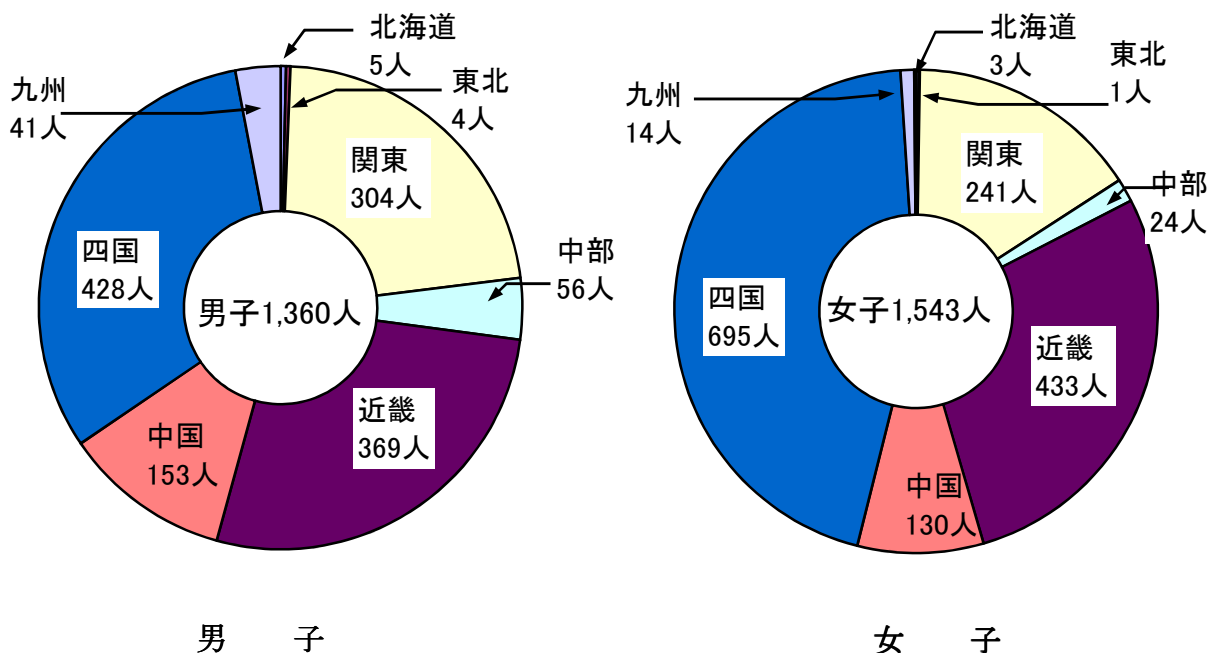
第6図 大学・短期大学の学部学科系統別進学者数（平成22年3月卒業者）

(人)

	大 学			短 期 大 学		
	計	男	女	計	男	女
1	文 学 592 (24.1%)	商・経 403 (31.2%)	文 学 401 (34.5%)	看 護 137 (30.6%)	看 護 21 (30.9%)	看 護 116 (30.5%)
2	商・経 568 (23.1%)	工 学 250 (19.3%)	商・経 165 (14.2%)	教 育 109 (24.3%)	法・商・経 11 (16.2%)	教 育 101 (26.6%)
3	工 学 281 (11.4%)	文 学 191 (14.8%)	看 護 116 (10.0%)	家 政 90 (20.1%)	家 政 10 (14.7%)	家 政 80 (21.1%)
4	法・政 169 (6.9%)	法・政 104 (0.8%)	家 政 82 (7.1%)	法・商・経 38 (8.5%)	教 育 8 (11.8%)	文 学 27 (7.1%)
5	看 護 152 (6.2%)	理 学 98 (7.6%)	法・政 65 (5.6%)	文 学 35 (7.8%)	文 学 8 (11.8%)	法・商・経 27 (7.1%)

進学者数を大学・短期大学の所在地域別にみると、男子は四国428人、近畿369人、関東304人、中国153人の順に、女子も四国695人、近畿433人、関東241人、中国130人の順に進学しており、男女合わせると1,123人が四国内へ進学している。

第7図 大学・短期大学の地方別進学者数（平成22年3月卒業者）




県内の大学、短期大学への進学者数（平成22年3月卒業者（全日制＋定時制））は782人（27.0％）で、高知大学214人、高知工科大学122人、高知女子大学108人、高知短大50人、高知学園短大288人となっている。

平成21年3月以前卒業者（過年度卒業者）の状況をみると、本年度大学・短期大学へ進学した者は364人で、うち354人（97.3％）が大学へ、10人（2.7％）が短期大学へ進学している。また男女別では、男子239人、女子125人が大学・短期大学へ進学している。

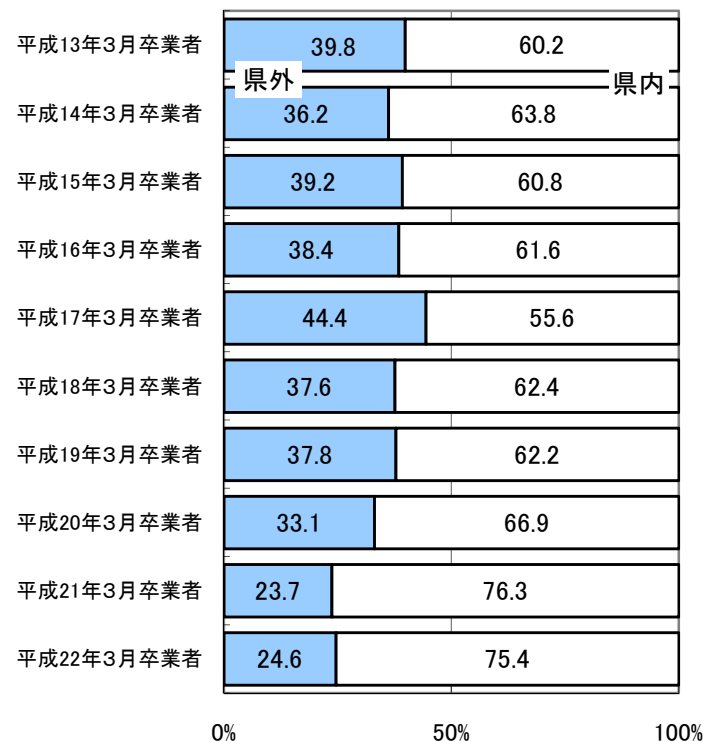
大学進学者354人を国・公・私立大学別にみると、国立153人、公立25人、私立176人で、平成22年3月卒業者の状況と比較すると、国・公立大学の占めている割合が、平成22年3月卒業者では30.6％、過年度卒業者では48.9％となっている。

県内大学について、過年度卒の進学者を加えた進学者数をみてみると、高知大学222人（うち過年度卒8人）、高知工科大学125人（3人）、高知女子大学109人（1人）となっており、過年度卒業者の比率が高いのは、高知大学の3.7％となっている。

第8図 県内外別進学者の比率
（大学進学者）

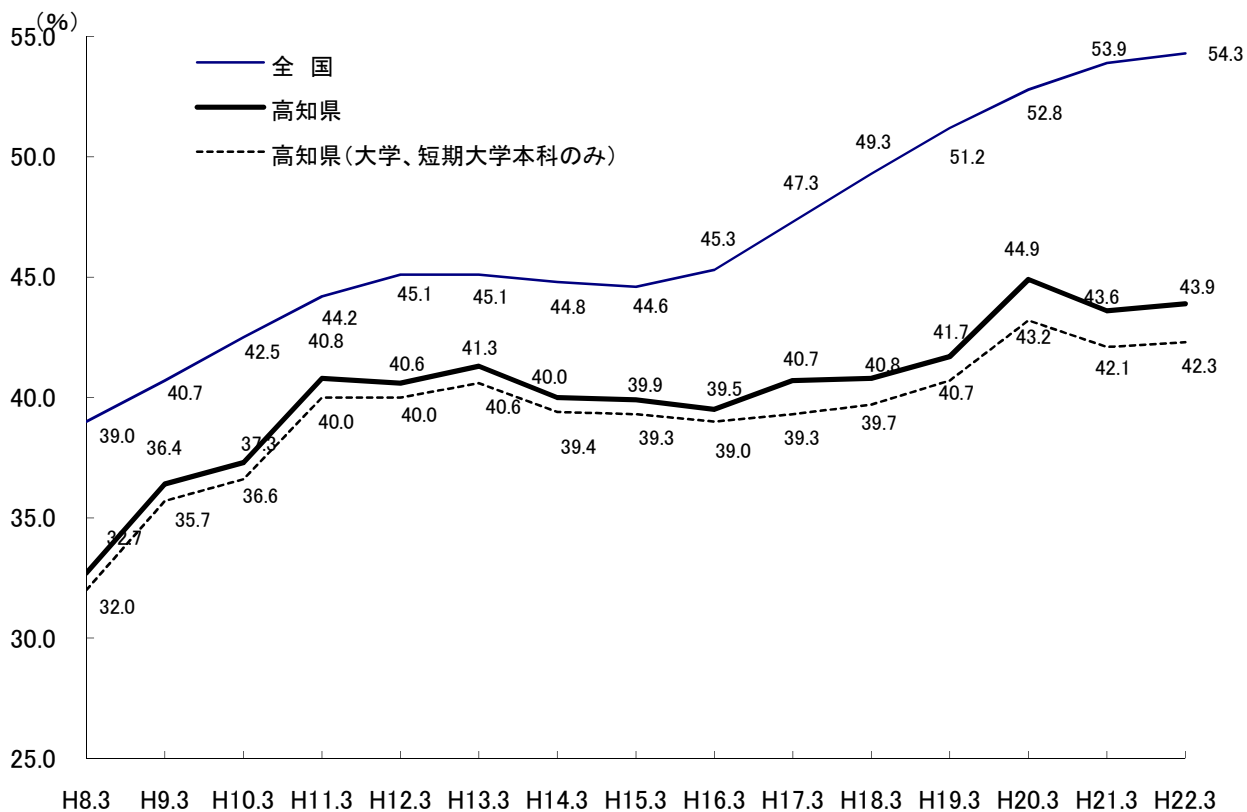


（短期大学進学者）

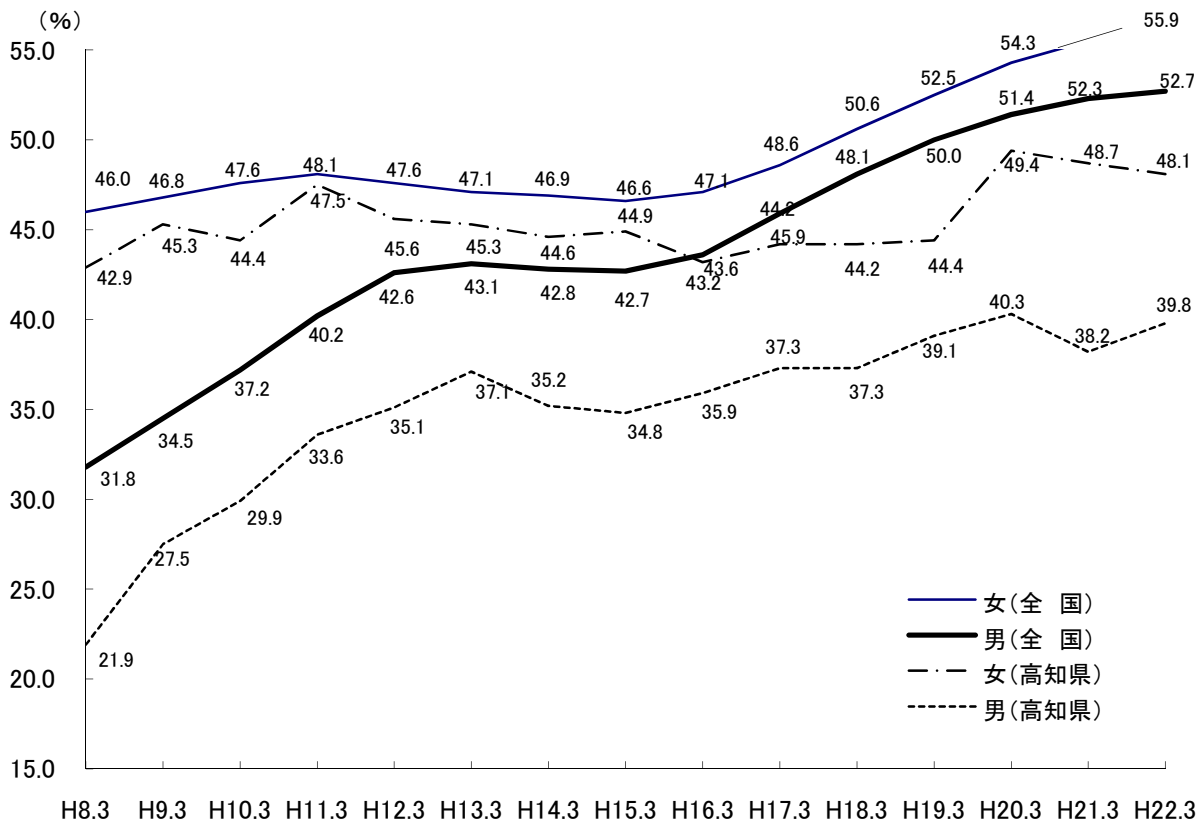


参考 進学率等の推移

第1図 進学率の推移

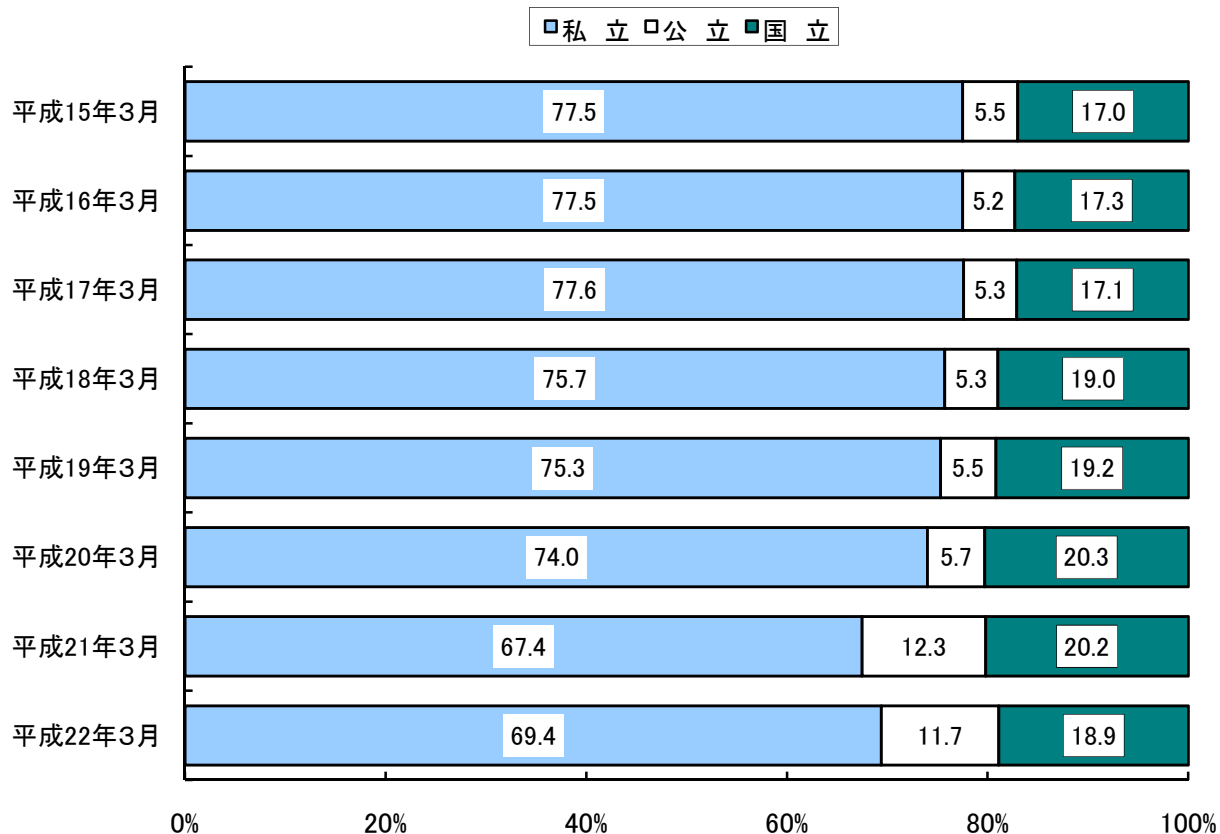


第2図 男女別進学率の推移

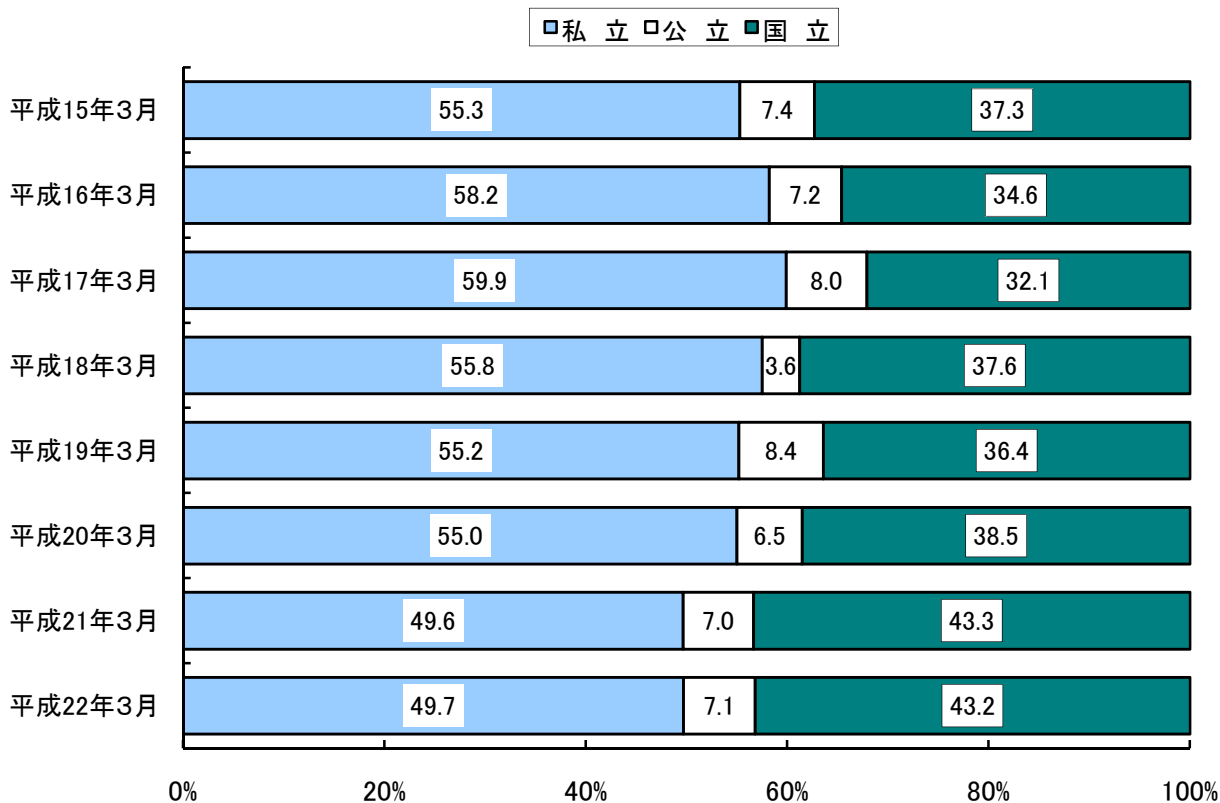


第3図 大学進学者の国・公・私立別の比率推移

(現 役)



(過年度卒業生)



Ⅲ 統 計 表

1. 平成22年3月卒業者の進学状況

(1) 高等学校学科別進学状況

	①卒業生数			②入学志願者数			③進学者数			④志願率			⑤進学率			⑥合格率		
	計	男	女	計	男	女	計	男	女	計	男	女	計	男	女	計	男	女
合計	6,863	3,477	3,386	3,675 (131)	1,786 (24)	1,889 (107)	3,013 (110)	1,384 (24)	1,629 (86)	53.5	51.4	55.8	43.9	39.8	48.1	82.0	77.5	86.2
公立	4,891	2,502	2,389	2,151 (64)	1,019 (16)	1,132 (48)	1,814 (42)	837 (16)	977 (26)	44.0	40.7	47.4	37.1	33.5	40.9	84.3	82.1	86.3
私立	1,972	975	997	1,524 (67)	767 (8)	757 (59)	1,199 (68)	547 (8)	652 (60)	77.3	78.7	75.9	60.8	56.1	65.4	78.7	71.3	86.1
全日制	6,566	3,309	3,257	3,633 (129)	1,772 (22)	1,861 (107)	2,971 (108)	1,370 (22)	1,601 (86)	55.3	53.6	57.1	45.2	41.4	49.2	81.8	77.3	86.0
公立	4,624	2,350	2,274	2,111 (62)	1,005 (14)	1,106 (48)	1,774 (40)	823 (14)	951 (26)	45.7	42.8	48.6	38.4	35.0	41.8	84.0	81.9	86.0
普通	2,338	1,084	1,254	1,413 (0)	659 (0)	754 (0)	1,148 (0)	509 (0)	639 (0)	60.4	60.8	60.1	49.1	47.0	51.0	81.2	77.2	84.7
農業	296	157	139	68 (0)	32 (0)	36 (0)	67 (0)	31 (0)	36 (0)	23.0	20.4	25.9	22.6	19.7	25.9	98.5	96.9	100.0
工業	640	561	79	111 (1)	103 (1)	8 (0)	106 (3)	98 (3)	8 (0)	17.3	18.4	10.1	16.6	17.5	10.1	95.5	95.1	100.0
商業	460	170	290	148 (24)	56 (2)	92 (22)	122 (0)	54 (0)	68 (0)	32.2	32.9	31.7	26.5	31.8	23.4	82.4	96.4	73.9
水産	45	43	2	14 (11)	14 (11)		14 (11)	14 (11)		31.1	32.6		31.1	32.6		100.0	100.0	
看護	29		29	28 (26)		28 (26)	28 (26)		28 (26)	96.6		96.6	96.6		96.6	100.0		100.0
総合	639	266	373	183 (0)	84 (0)	99 (0)	179 (0)	82 (0)	97 (0)	28.6	31.6	26.5	28.0	30.8	26.0	97.8	97.6	98.0
その他	177	69	108	146 (0)	57 (0)	89 (0)	110 (0)	35 (0)	75 (0)	82.5	82.6	82.4	62.1	50.7	69.4	75.3	61.4	84.3
私立	1,942	959	983	1,522 (67)	767 (8)	755 (59)	1,197 (68)	547 (8)	650 (60)	78.4	80.0	76.8	61.6	57.0	66.1	78.6	71.3	86.1
普通	1,871	950	921	1,455 (0)	759 (0)	696 (0)	1,130 (1)	539 (0)	591 (1)	77.8	79.9	75.6	60.4	56.7	64.2	77.7	71.0	84.9
看護	71	9	62	67 (67)	8 (8)	59 (59)	67 (67)	8 (8)	59 (59)	94.4	88.9	95.2	94.4	88.9	95.2	100.0	100.0	100.0
定時制	297	168	129	42 (2)	14 (2)	28 (0)	42 (2)	14 (2)	28 (0)	14.1	8.3	21.7	14.1	8.3	21.7	100.0	100.0	100.0
公立	267	152	115	40 (2)	14 (2)	26 (0)	40 (2)	14 (2)	26 (0)	15.0	9.2	22.6	15.0	9.2	22.6	100.0	100.0	100.0
普通	214	111	103	36 (1)	13 (1)	23 (0)	36 (1)	13 (1)	23 (0)	16.8	11.7	22.3	16.8	11.7	22.3	100.0	100.0	100.0
工業	39	35	4	2 (1)	1 (1)	1 (0)	2 (1)	1 (1)	1 (0)	5.1	2.9	25.0	5.1	2.9	25.0	100.0	100.0	100.0
商業	9	5	4															
看護	5	1	4	2 (0)		2 (0)	2 (0)		2 (0)	40.0		50.0	40.0		50.0	100.0		100.0
私立	30	16	14	2 (0)		2 (0)	2 (0)		2 (0)	6.7		14.3	6.7		14.3	100.0		100.0

(注) 志願先及び進学先は、大学学部・短期大学本科及びその他(大学・短期大学の別科、通信教育部、高等学校専攻科等)である。()は、その他を再掲。

④の志願率は(志願者数/卒業生数)×100(%)

⑤の進学率は(進学者数/卒業生数)×100(%)

⑥の合格率は(進学者数/志願者数)×100(%)

(2) 国・公・私立大学、短期大学別進学者数(平成22年3月卒業者)

区分	① 計(大学+短期大学)									② 大学									③ 短期大学																			
	計			国立			公立			私立			計			国立			公立			私立			計			国立			公立			私立				
	計	男	女	計	男	女	計	男	女	計	男	女	計	男	女	計	男	女	計	男	女	計	男	女	計	男	女	計	男	女	計	男	女	計	男	女	計	男
合計	2,903	1,360	1,543	463	261	202	349	147	202	2,091	952	1,139	2,455	1,292	1,163	463	261	202	288	125	163	1,704	906	798	448	68	380	0	0	0	61	22	39	387	46	341		
公立	1,772	821	951	253	147	106	288	133	155	1,231	541	690	1,389	762	627	253	147	106	231	112	119	905	503	402	383	59	324	0	0	0	57	21	36	326	38	288		
私立	1,131	539	592	210	114	96	61	14	47	860	411	449	1,066	530	536	210	114	96	57	13	44	799	403	396	65	9	56	0	0	0	4	1	3	61	8	53		
全日制	2,863	1,348	1,515	461	260	201	336	142	194	2,066	946	1,120	2,436	1,283	1,153	463	261	202	285	123	162	1,688	899	789	427	65	362	0	0	0	51	19	32	376	46	330		
公立	1,734	809	925	253	147	106	276	128	148	1,205	534	671	1,370	753	617	253	147	106	228	110	118	889	496	393	364	56	308	0	0	0	48	18	30	316	38	278		
普通	1,148	509	639	202	121	81	171	63	108	775	325	450	924	481	443	202	121	81	143	54	89	579	306	273	224	28	196	0	0	0	28	9	19	196	19	177		
農業	67	31	36	0	0	0	2	1	1	65	30	35	47	28	19	0	0	0	1	0	1	46	28	18	20	3	17	0	0	0	1	1	0	19	2	17		
工業	103	95	8	11	11	0	40	38	2	52	46	6	92	87	5	11	11	0	38	36	2	43	40	3	11	8	3	0	0	0	2	2	0	9	6	3		
商業	122	54	68	4	0	4	14	5	9	104	49	55	91	51	40	4	0	4	12	5	7	75	46	29	31	3	28	0	0	0	2	0	2	29	3	26		
水産	3	3	0	2	2	0	0	0	0	1	1	0	2	2	0	2	2	0	0	0	0	0	0	0	1	1	0	0	0	0	0	0	0	1	1	0		
看護	2	0	0	0	2	0	2	0	0	0	2	0	2	0	0	0	0	0	0	0	0	0	0	0	0	0	0	0	0	0	0	0	0	0	0	0		
総合学科	179	82	97	8	4	4	29	11	18	142	67	75	121	71	50	8	4	4	16	6	10	97	61	36	58	11	47	0	0	0	13	5	8	45	6	39		
その他	110	35	75	26	9	17	18	10	8	66	16	50	91	33	58	26	9	17	16	9	7	49	15	34	19	2	17	0	0	0	2	1	1	17	1	16		
私立	1,129	539	590	208	113	95	60	14	46	861	412	449	1,066	530	536	210	114	96	57	13	44	799	403	396	63	9	54	0	0	0	3	1	2	60	8	52		
普通	1,129	539	590	208	113	95	60	14	46	861	412	449	1,066	530	536	210	114	96	57	13	44	799	403	396	63	9	54	0	0	0	3	1	2	60	8	52		
看護	0	0	0	0	0	0	0	0	0	0	0	0	0	0	0	0	0	0	0	0	0	0	0	0	0	0	0	0	0	0	0	0	0	0	0	0		
定時制	40	12	28	0	0	0	13	5	8	27	7	20	19	9	10	0	0	0	3	2	1	16	7	9	21	3	18	0	0	0	10	3	7	11	0	11		
公立	38	12	26	0	0	0	12	5	7	26	7	19	19	9	10	0	0	0	3	2	1	16	7	9	19	3	16	0	0	0	9	3	6	10	0	10		
普通	35	12	23	0	0	0	11	5	6	24	7	17	19	9	10	0	0	0	3	2	1	16	7	9	16	3	13	0	0	0	8	3	5	8	0	8		
工業	1	0	1	0	0	0	1	0	1	0	0	0	0	0	0	0	0	0	0	0	0	0	0	0	1	0	1	0	0	0	1	0	0	0	0	0		
商業	0	0	0	0	0	0	0	0	0	0	0	0	0	0	0	0	0	0	0	0	0	0	0	0	0	0	0	0	0	0	0	0	0	0	0	0		
看護	2	0	2	0	0	0	0	0	0	2	0	2	0	0	0	0	0	0	0	0	0	0	0	0	2	0	2	0	0	0	0	0	0	2	0	2		
私立	2	0	2	0	0	0	1	0	1	0	1	0	0	0	0	0	0	0	0	0	0	0	0	0	2	0	2	0	0	0	1	0	1	1	0	1		

(3) 大学学部系統別進学者数(平成22年3月卒業者)

区分	計		文学		法・政		商・経		教育		理学		工学		商船		農・水		医学		歯学		薬学		看護		家政		体育		芸術		その他				
	計	男	女	男	女	男	女	男	女	男	女	男	女	男	女	男	女	男	女	男	女	男	女	男	女	男	女	男	女	男	女	男	女				
合	計	2,455	1,292	1,163	191	401	104	65	403	165	37	79	98	34	250	31	0	1	47	29	14	14	5	5	27	37	36	116	11	82	32	20	19	61	18	23	
公	立	1,389	762	627	108	228	48	26	241	79	18	46	66	18	164	20	0	0	38	19	1	1	0	1	7	5	25	52	7	62	19	12	8	43	12	15	
私	立	1,066	530	536	83	173	56	39	162	86	19	33	32	16	86	11	0	1	9	10	13	13	5	4	20	32	11	64	4	20	13	8	11	18	6	8	
全	日	2,436	1,283	1,153	189	396	104	65	401	165	37	79	98	34	248	31	0	1	47	29	14	14	5	5	27	37	36	115	11	81	32	20	18	58	18	23	
公	立	1,370	753	617	106	223	48	26	239	79	18	46	64	18	162	20	0	0	38	19	1	1	0	1	7	5	25	51	7	61	19	12	7	40	12	15	
普	通	924	481	443	76	163	43	22	146	51	18	37	47	11	82	10	0	0	17	11	1	1	0	1	6	3	20	41	3	46	15	10	3	28	4	8	
農	業	47	28	19	0	3	2	0	5	0	0	2	0	0	0	0	0	0	15	7	0	0	0	0	1	1	1	0	2	5	2	1	0	0	0	0	
工	業	92	87	5	3	1	1	0	6	0	0	0	8	0	61	3	0	0	2	0	0	0	0	0	0	0	2	0	1	0	1	0	1	1	1	0	
商	業	91	51	40	5	11	0	0	40	18	0	1	1	0	0	3	0	0	0	0	0	0	0	0	0	0	0	0	0	3	1	1	0	2	4	1	
水	産	2	2	0	0	0	0	0	0	0	0	0	0	0	0	0	0	0	2	0	0	0	0	0	0	0	0	0	0	0	0	0	0	0	0	0	
看	護	2	0	2	0	0	0	0	0	0	0	0	0	0	0	0	0	0	0	0	0	0	0	0	0	0	0	2	0	0	0	0	0	0	0	0	
総	合	121	71	50	17	21	0	0	33	7	0	1	4	1	8	2	0	0	2	0	0	0	0	0	0	1	2	6	1	6	0	0	1	1	3	4	
そ	の	91	33	58	5	24	2	4	9	3	0	5	4	6	11	2	0	0	0	1	0	0	0	0	0	0	0	2	0	1	0	0	2	8	0	2	
私	立	1,066	530	536	83	173	56	39	162	86	19	33	32	16	86	11	0	1	9	10	13	13	5	4	20	32	11	64	4	20	13	8	11	18	6	8	
普	通	924	481	443	76	163	43	22	146	51	18	37	47	11	82	10	0	0	17	11	1	1	0	1	6	3	20	41	3	46	15	10	3	28	4	8	
看	護	0	0	0	0	0	0	0	0	0	0	0	0	0	0	0	0	0	0	0	0	0	0	0	0	0	0	0	0	0	0	0	0	0	0	0	
定	時	19	9	10	2	5	0	0	2	0	0	0	2	0	2	0	0	0	0	0	0	0	0	0	0	0	0	0	1	0	1	0	0	1	3	0	0
公	立	19	9	10	2	5	0	0	2	0	0	0	2	0	2	0	0	0	0	0	0	0	0	0	0	0	0	1	0	1	0	0	1	3	0	0	
普	通	19	9	10	2	5	0	0	2	0	0	0	2	0	2	0	0	0	0	0	0	0	0	0	0	0	0	1	0	1	0	0	1	3	0	0	
工	業	0	0	0	0	0	0	0	0	0	0	0	0	0	0	0	0	0	0	0	0	0	0	0	0	0	0	0	0	0	0	0	0	0	0	0	0
商	業	0	0	0	0	0	0	0	0	0	0	0	0	0	0	0	0	0	0	0	0	0	0	0	0	0	0	0	0	0	0	0	0	0	0	0	0
看	護	0	0	0	0	0	0	0	0	0	0	0	0	0	0	0	0	0	0	0	0	0	0	0	0	0	0	0	0	0	0	0	0	0	0	0	0
私	立	0	0	0	0	0	0	0	0	0	0	0	0	0	0	0	0	0	0	0	0	0	0	0	0	0	0	0	0	0	0	0	0	0	0	0	0

(4) 短期大学学科系統別進学者数(平成22年3月卒業者)

区分	計		文学		法・商・経		教育		理・工		農学		家政		看護・医療		体育		芸術		その他			
	計	男	女	男	女	男	女	男	女	男	女	男	女	男	女	男	女	男	女	男	女	男	女	
合	計	448	68	380	8	27	11	27	8	101	1	0	3	0	10	80	21	116	0	3	2	9	4	17
公	立	383	59	324	7	20	11	25	6	91	1	0	3	0	10	65	16	100	0	2	1	5	4	16
私	立	65	9	56	1	7	0	2	2	10	0	0	0	0	0	15	5	16	0	1	1	4	0	1
全	日	427	65	362	8	27	11	27	8	100	1	0	3	0	10	80	21	111	0	3	2	9	4	16
公	立	364	56	308	7	14	8	21	6	90	1	0	3	0	10	65	16	95	0	2	1	5	4	16
普	通	224	28	196	3	10	4	14	2	57	0	0	0	0	6	38	10	59	0	2	0	4	3	12
農	業	20	3	17	0	0	1	0	1	7	0	0	1	0	0	5	0	5	0	0	0	0	0	0
工	業	11	8	3	0	0	1	0	1	0	1	0	1	0	1	2	2	1	0	0	1	0	0	0
商	業	31	3	28	0	1	0	2	0	5	0	0	0	0	1	6	2	13	0	0	0	0	0	1
水	産	1	1	0	0	0	0	1	0	0	0	0	0	0	0	0	0	0	0	0	0	0	0	0
看	護	0	0	0	0	0	0	0	0	0	0	0	0	0	0	0	0	0	0	0	0	0	0	0
総	合	58	11	47	3	2	2	5	1	13	0	0	1	0	2	13	2	13	0	0	0	0	0	1
そ	の	19	2	17	1	1	0	0	0	8	0	0	0	0	0	1	0	4	0	0	0	1	1	2
私	立	63	9	54	1	7	0	1	2	10	0	0	0	0	0	15	5	16	0	1	1	4	0	0
普	通	63	9	54	1	7	0	1	2	10	0	0	0	0	0	15	5	16	0	1	1	4	0	0
看	護	0	0	0	0	0	0	0	0	0	0	0	0	0	0	0	0	0	0	0	0	0	0	0
定	時	21	3	18	0	6	3	5	0	1	0	0	0	0	0	0	5	0	0	0	0	0	0	1
公	立	19	3	16	0	6	3	4	0	1	0	0	0	0	0	0	5	0	0	0	0	0	0	0
普	通	16	3	13	0	6	3	3	0	1	0	0	0	0	0	0	3	0	0	0	0	0	0	0
工	業	1	0	1	0	0	0	1	0	0	0	0	0	0	0	0	0	0	0	0	0	0	0	0
商	業	0	0	0	0	0	0	0	0	0	0	0	0	0	0	0	0	0	0	0	0	0	0	0
看	護	2	0	2	0	0	0	0	0	0	0	0	0	0	0	2	0	0	0	0	0	0	0	0
私	立	2	0	2	0	0	0	1	0	0	0	0	0	0	0	0	0	0	0	0	0	0	0	1

(5) 地方別進学者数(平成22年3月卒業者)

(全日制 + 定時制)

	計	合計									大学(学部)									短期大学(本科)								
		計			公立高校			私立高校			計			公立高校			私立高校			計			公立高校			私立高校		
		計	男	女	計	男	女	計	男	女	計	男	女	計	男	女	計	男	女	計	男	女	計	男	女	計	男	女
		計	男	女	計	男	女	計	男	女	計	男	女	計	男	女	計	男	女	計	男	女	計	男	女	計	男	女
合	計	2,903	1,360	1,543	1,771	821	950	1,132	539	593	2,455	1,292	1,163	1,388	762	626	1,067	530	537	448	68	380	383	59	324	65	9	56
国	立	464	262	202	254	148	106	210	114	96	463	261	202	253	147	106	210	114	96	1	1	0	1	1	0	0	0	0
公	立	348	146	202	287	132	155	61	14	47	288	125	163	231	112	119	57	13	44	60	21	39	56	20	36	4	1	3
私	立	2,091	952	1,139	1,230	541	689	861	411	450	1,704	906	798	904	503	401	800	403	397	387	46	341	326	38	288	61	8	53
北	海	8	5	3	4	3	1	4	2	2	8	5	3	4	3	1	4	2	2	0	0	0	0	0	0	0	0	0
道	立	2	1	1	1	1	0	1	0	1	2	1	1	1	1	0	1	0	1	0	0	0	0	0	0	0	0	0
国	立	0	0	0	0	0	0	0	0	0	0	0	0	0	0	0	0	0	0	0	0	0	0	0	0	0	0	0
公	立	6	4	2	3	2	1	3	2	1	6	4	2	3	2	1	3	2	1	0	0	0	0	0	0	0	0	0
私	立	6	4	2	3	2	1	3	2	1	6	4	2	3	2	1	3	2	1	0	0	0	0	0	0	0	0	0
東	北	5	4	1	2	1	1	3	3	0	5	4	1	2	1	1	3	3	0	0	0	0	0	0	0	0	0	0
国	立	2	1	1	1	0	1	1	1	0	2	1	1	1	0	1	1	1	0	0	0	0	0	0	0	0	0	0
公	立	1	1	0	1	1	0	0	0	0	1	1	0	1	1	0	0	0	0	0	0	0	0	0	0	0	0	0
私	立	2	2	0	0	0	0	2	2	0	2	2	0	0	0	2	2	0	0	0	0	0	0	0	0	0	0	0
関	東	545	304	241	183	113	70	362	191	171	534	302	232	175	111	64	359	191	168	11	2	9	8	2	6	3	0	3
国	立	42	34	8	9	9	0	33	25	8	42	34	8	9	9	0	33	25	8	0	0	0	0	0	0	0	0	0
公	立	6	2	4	5	2	3	1	0	1	6	2	4	5	2	3	1	0	1	0	0	0	0	0	0	0	0	0
私	立	497	268	229	169	102	67	328	166	162	486	266	220	161	100	61	325	166	159	11	2	9	8	2	6	3	0	3
中	部	80	56	24	39	28	11	41	28	13	77	56	21	36	28	8	41	28	13	3	0	3	3	0	3	0	0	0
国	立	13	11	2	5	5	0	8	6	2	13	11	2	5	5	0	8	6	2	0	0	0	0	0	0	0	0	0
公	立	5	2	3	2	0	2	3	2	1	4	2	2	1	0	1	3	2	1	1	0	1	1	0	1	0	0	0
私	立	62	43	19	32	23	9	30	20	10	60	43	17	30	23	7	30	20	10	2	0	2	2	0	2	0	0	0
近	畿	802	369	433	402	189	213	400	180	220	751	365	386	365	186	179	386	179	207	51	4	47	37	3	34	14	1	13
国	立	52	22	30	14	6	8	38	16	22	52	22	30	14	6	8	38	16	22	0	0	0	0	0	0	0	0	0
公	立	24	9	15	16	7	9	8	2	6	22	8	14	14	6	8	8	2	6	2	1	1	2	1	1	0	0	0
私	立	726	338	388	372	176	196	354	162	192	677	335	342	337	174	163	340	161	179	49	3	46	35	2	33	14	1	13
中	国	283	153	130	202	112	90	81	41	40	269	152	117	189	111	78	80	41	39	14	1	13	13	1	12	1	0	1
国	立	59	35	24	29	18	11	30	17	13	59	35	24	29	18	11	30	17	13	0	0	0	0	0	0	0	0	0
公	立	23	10	13	20	9	11	3	1	2	17	10	7	14	9	5	3	1	2	6	0	6	6	0	6	0	0	0
私	立	201	108	93	153	85	68	48	23	25	193	107	86	146	84	62	47	23	24	8	1	7	7	1	6	1	0	1
四	国	1,123	428	695	897	346	551	226	82	144	758	369	389	579	295	284	179	74	105	365	59	306	318	51	267	47	8	39
国	立	280	146	134	187	101	86	93	45	48	279	145	134	186	100	86	93	45	48	1	1	0	1	1	0	0	0	0
公	立	281	119	162	236	110	126	45	9	36	231	99	132	190	91	99	41	8	33	50	20	30	46	19	27	4	1	3
私	立	562	163	399	474	135	339	88	28	60	248	125	123	203	104	99	45	21	24	314	38	276	271	31	240	43	7	36
高	知(再掲)	783	264	519	631	213	418	152	51	101	444	205	239	337	162	175	107	43	64	339	59	280	294	51	243	45	8	37
国	立	215	107	108	148	72	76	67	35	32	214	106	108	147	71	76	67	35	32	1	1	0	1	1	0	0	0	0
公	立	280	119	161	236	110	126	44	9	35	230	99	131	190	91	99	40	8	32	50	20	30	46	19	27	4	1	3
私	立	288	38	250	247	31	216	41	7	34	0	0	0	0	0	0	0	0	0	288	38	250	247	31	216	41	7	34
九	州	55	41	14	40	29	11	15	12	3	51	39	12	36	27	9	15	12	3	4	2	2	4	2	2	0	0	0
国	立	14	12	2	8	8	0	6	4	2	14	12	2	8	8	0	6	4	2	0	0	0	0	0	0	0	0	0
公	立	8	3	5	7	3	4	1	0	1	7	3	4	6	3	3	1	0	1	0	1	0	1	0	1	0	0	0
私	立	33	26	7	25	18	7	8	8	0	30	24	6	22	16	6	8	8	0	3	2	1	3	2	1	0	0	0
国	外	2	0	2	2	0	2	0	0	0	2	0	2	2	0	2	0	0	0	0	0	0	0	0	0	0	0	0
国	立	0	0	0	0	0	0	0	0	0	0	0	0	0	0	0	0	0	0	0	0	0	0	0	0	0	0	0
公	立	0	0	0	0	0	0	0	0	0	0	0	0	0	0	0	0	0	0	0	0	0	0	0	0	0	0	0
私	立	2	0	2	2	0	2	0	0	0	2	0	2	2	0	2	0	0	0	0	0	0	0	0	0	0	0	0

(6) 全日制高等学校の大学別、学部系統別進学者数(平成22年3月卒業生)

上段=公立高校
下段=私立高校

学部系統 大学名	計		文学		法・政		商・経		教育		理学		工学		商船		農・水		医学		歯学		薬学		看護		家政		体育		芸術		その他			
	計	男	女	男	女	男	女	男	女	男	女	男	女	男	女	男	女	男	女	男	女	男	女	男	女	男	女	男	女	男	女	男	女			
大学合計	1,365	753	614	106	221	48	26	239	79	18	46	64	18	162	20		38	19	1	1		1	7	5	25	51	7	61	19	12	7	39	12	15		
国立大学計	253	147	106	15	37	7	4	23	13	10	21	41	10	33		16	10	1	1		1			7						1	2					
	208	113	95	5	20	2	3	11	5	11	15	25	8	40	3	1	3	5	12	10		1	2	21	1	2			1			1				
北海道大学	1	1			1												1																			
弘前大学	1		1									1																								
東北大学	1	1											1																							
茨城大学	2	2											2																							
筑波大学	1	1										1		2																						
	8	4	4		3									2			1		1														1			
筑波技術大学	1	1											1																							
埼玉大学	2	2										2																								
千葉大学	2	2							1				1																							
東京大学	3	3										1	2																							
東京外国語大学	1		1		1																															
東京学芸大学	4	4							4																											
東京農工大学	1	1															1																			
東京芸術大学	1	1																																1		
東京工業大学	1	1											1	1																						
	2	2											1	1																						
電気通信大学	2	2											2																							
一橋大学	1	1						1																												
東京海洋大学	1	1											1																							
横浜国立大学	2	2					1	1	1	2			1																							
	5	3	2				1	1	2				1																							
金沢大学	1		1																																	1
福井大学	1	1											1																							
信州大学	2	2		1								1																								
静岡大学	4	4										2	2																							
	3	3										1	2																							
名古屋大学	1		1														1																			
名古屋工業大学	1	1											1																							

学部系統 大学名	計			文学		法・政		商・経		教育		理学		工学		商船		農・水		医学		歯学		薬学		看護		家政		体育		芸術		その他					
	計	男	女	男	女	男	女	男	女	男	女	男	女	男	女	男	女	男	女	男	女	男	女	男	女	男	女	男	女	男	女	男	女						
	三重大学	1		1															1																				
滋賀大学	2	1	1					1	1																														
京都大学	4	3	1			1		1					1													1													
京都教育大学	1	1								1																													
大阪大学	5 15	2 6	3 9		3 3			1				1		1	5	1									1		2												
神戸大学	1 16	1 7	1 9			1		1	1	1		1	3	1	3		1		1								2												
奈良女子大学	2		2										1															1											
兵庫教育大学	2		2							2																													
和歌山大学	2 1	1 1	1 1					1	1			1																											
鳥取大学	1 1		1 1															1																					
島根大学	2 2	2 1	1 1	1		1									1												1												
岡山大学	12 14	8 6	4 8	3	2	1	1	1		1		2	1	1	4	1																							
広島大学	9 12	6 8	3 4			2		1						3	5											1		1											
山口大学	5 1	2 1	3 1		2					1		2			1																								
徳島大学	6 5	5 1	1 4									1			4						1		1				4												
香川大学	12 5	8 3	4 2			2		1	1	3	3				1			1																					
愛媛大学	21 16	16 6	5 10	1	2	2	1			1		3	2	4	2	3	4										1												
高知大学	147 67	71 35	76 32	10	28			14	9	4	15	29	7					13	8	1	1					2	6									2			
九州大学	1 3	1 1	2					1							1	1			1																				
九州工業大学	4	4													4																								
九州工業大学																																							
長崎大学	1	1																1																					
佐賀大学	1	1																			1																		
宮崎大学	1	1												1																									
鹿児島大学	1	1																1																					
鹿屋体育大学	2	2																																			2		

学部系統 大学名	計		文学		法・政		商・経		教育		理学		工学		商船		農・水		医学		歯学		薬学		看護		家政		体育		芸術		その他			
	計	男	女	男	女	男	女	男	女	男	女	男	女	男	女	男	女	男	女	男	女	男	女	男	女	男	女	男	女	男	女	男	女			
公立大学計	228 57	110 13	118 44	2	50 15	2	3	28 6	13 2			3 1	1 1	71 5	13								1		1	19 22		12 4			1	4	2	3		
青森公立大学	1	1					1																													
群馬県立女子大学	1		1		1																															
前橋工科大学	1	1											1																							
首都大学東京	3	1	2			1																		1	1											
横浜市立大学	1		1					1																												
都留文科大学	1 1		1 1		1 1																															
静岡県立大学	1	1																																		
愛知県立大学	1	1								1																										
京都府立大学	2 2		2 2			2																			1		1									
京都府立医科大学	1		1																						1											
大阪市立大学	2	2					1			1																										
大阪府立大学	2 2	1 2	1 1				1				1 1																									
神戸市外国語大学	3	1	2	1	2																															
兵庫県立大学	5 3	2 2	3 1		1			1 2	2		1																	1								
岡山県立大学	5 1	2 1	3 1										2													1								3		
島根県立大学	1	1				1																														
県立広島大学	1		1																						1											
広島市立大学	1	1											1																							
尾道大学	5	3	2				2	1																							1	1				
下関市立大学	3	3					3																													
愛媛県立医療技術 大学	1		1																						1											
高知女子大学	76 31		76 31		46 11																				18 17		9 3								3	
高知工科大学	111 9	89 8	22 1					19 4	9 1		1		67 4	13																					2	
北九州市立大学	2	2				1							1																							
福岡女子大学	2 1		2 1			1																					2									
熊本県立大学	1		1					1																												
宮崎公立大学	1	1		1																																

学部系統 大学名	計		文学		法・政		商・経		教育		理学		工学		商船		農・水		医学		歯学		薬学		看護		家政		体育		芸術		その他									
	計	男	女	男	女	男	女	男	女	男	女	男	女	男	女	男	女	男	女	男	女	男	女	男	女	男	女	男	女	男	女	男	女									
	884 799	496 403	390 396	89 78	134 137	39 54	19 36	188 145	53 79	8 8	25 18	20 6	7 7	58 41	7 8			22 5	9 5	1 1	3 3	5 4	7 19	5 31	24 9	25 21	7 4	49 15	19 11	12 8	5 11	33 17	10 6	12 7								
札幌学院大学	1		1																																							
道都大学	2	2					2																																			
北海道工業大学	1		1										1																													
酪農学園大学	2	2															2																									
流通経済大学	3 1	3 1				1		2																					1													
東北福祉大学	2	2		2																																						
自治医科大学	2	1	1																1	1																						
上武大学	1	1																										1														
埼玉工業大学	1	1											1																													
東京国際大学	19	10	9	2	3		8	6																																		
城西大学	2	2					1		1																																	
明海大学	2	1	1		1																1																					
獨協大学	4	1	3	1	2			1																																		
駿河台大学	1		1					1																																		
女子栄養大学	1		1																								1															
千葉工業大学	2	2								1		1																														
中央学院大学	1	1					1																																			
麗澤大学	17	10	7		2		10	5																																		
和洋女子大学	1		1																									1														
国際武道大学	2 1	1 1	1																										1 1	1												
帝京平成大学	1 1	1 1					1																		1																	
東京情報大学	1	1		1																																						
城西国際大学	4	3	1		1		3																																			
日本橋学館大学	8	4	4		1		4	3																																		
千葉科学大学	6	2	4																																							
青山学院大学	4 5	3 3	1 2		1		2 1		2				1																													
亜細亜大学	1 6	1 1	5	1	1		1		4																																	

学部系統 大学名	計		文学		法・政		商・経		教育		理学		工学		商船		農・水		医学		歯学		薬学		看護		家政		体育		芸術		その他					
	計	男	女	男	女	男	女	男	女	男	女	男	女	男	女	男	女	男	女	男	女	男	女	男	女	男	女	男	女	男	女	男	女					
	大妻女子大学	1		1		1																																
桜美林大学	4	1	3				1	2																			1											
北里大学	5	3	2								1												2	1		1												
共立女子大学	1		1		1																																	
杏林大学	3	1	2			1	1																			1												
国立音楽大学	1		1																																1			
慶應義塾大学	10	7	3	2		2	2	2	1				1																									
工学院大学	2	2											2																									
國學院大學	1	1				1																																
国際基督教大学	5	3	2	3			2																															
国士舘大学	4	3	1				2																					1	1									
駒澤大学	7	3	4	1		1	1	4																														
駒澤大学	4	4		1		1	2																															
芝浦工業大学	4	1	3		3		1																															
芝浦工業大学	2	2											2																									
芝浦工業大学	4	3	1										3	1																								
順天堂大学	2	1	1																																			
順天堂大学	2	1	1																							1												
上智大学	1		1		1																																	
昭和大学	2	1	1																																			
昭和女子大学	2		2		2																																	
昭和女子大学	1		1		1																																	
成蹊大学	1	1			1																																	
成蹊大学	1		1					1																														
成城大学	1		1				1																															
専修大学	3	3			1		1						1																									
専修大学	6	5	1		1		5																															
創価大学	2		2					1						1																								
創価大学	3	1	2		2		1																															
大正大学	1		1		1																																	
大東文化大学	6	3	3	1	2	1																															1	1
大東文化大学	6	4	2	1	2	2																																
拓殖大学	1	1					1																															
拓殖大学	10	5	5	1	2	2	1	1	2				1																									
玉川大学	1		1						1																													
玉川大学	1		1																																			
玉川美術大学	1		1																																			
中央大学	2	2		1			1																															
中央大学	16	10	6	1	4	3	4	2					2																									
津田塾大学	1		1										1																									
帝京大学	9	8	1	2			4	1																														
帝京大学	6	4	2	2	1		1	1																														

学部系統 大学名	計			文学		法・政		商・経		教育		理学		工学		商船		農・水		医学		歯学		薬学		看護		家政		体育		芸術		その他						
	計	男	女	男	女	男	女	男	女	男	女	男	女	男	女	男	女	男	女	男	女	男	女	男	女	男	女	男	女	男	女	男	女							
東海大学	9	8	1			1		1					1					4	1										1											
東京家政大学	3	1	2																									1												
東京経済大学	1	1						1																																
東京女子大学	2		1		1																																			
東京女子体育大学	2		2																																					
東京電機大学	1		1																																					
東京農業大学	2	2										1	1																											
東京薬科大学	16	10	6					1										9	6																					
東京理科大学	2	1	1															1	1																					
桐蔭学園大学	2		2																																					
東洋大学	1	1											1	1																										
日本大学	6	4	2																																					
日本歯科大学	11	6	5		1	1		1										3	1																					
日本社会事業大学	2	1	1																																					
日本獣医生命科学大学	1		1		1																																			
日本女子体育大学	2	1	1															1	1																					
日本体育大学	1		1																																					
日本文化大学	2	1	1																																					
法政大学	3	2	1																																					
武蔵野美術大学	7	3	4			1	1	2	2						1	1																								
武蔵工業大学	12	6	6		2	3		2																																
武蔵野音楽大学	1		1																																					
武蔵野美術大学	1	1																																						
明治大学	2	2																																						
明治学院大学	4	2	2		1	1		1	1																															
明星大学	22	12	10		3	3		1	3									1																						
立教大学	3	1	2																																					
立正大学	2	1	1		1			1																																
和光大学	1	1																																						

学部系統 大学名	計		文学		法・政		商・経		教育		理学		工学		商船		農・水		医学		歯学		薬学		看護		家政		体育		芸術		その他	
	計	男	女	男	女	男	女	男	女	男	女	男	女	男	女	男	女	男	女	男	女	男	女	男	女	男	女	男	女	男	女	男	女	
	早稲田大学	26	14	12	1	5	2	5	1	2	2			7	2																			
東京工科大学	3	2	3										2	3																				
学習院女子大学	1		1	1																														
嘉悦大学	1		1					1																										
駒沢女子大学	2		2	2																														
東京女学館大学	1		1	1																														
東京工芸大学	3	2	1										2																			1	1	
東京福祉大学	1		1						1				1																					
文教学院大学	1	1					1																											
麻布大学	1		1														1																	
神奈川工科大学	2	2											2																					
神奈川大学	3	3			1		1						1																					
関東学院大学	2	2					2																											
神奈川歯科大学	1	1																				1												
産業能率大学	2	1	1				1	1																										
洗足学園音楽大学	1		1																														1	
鶴見大学	1	1																				1												
フェリス学院大学	1		1																															1
横浜商科大学	2	2					2																											
昭和音楽大学	3		3																															3
桐蔭横浜大学	1	1			1																													
女子美術大学	1		1																															1
横浜美術大学	1		1																															1
金沢工業大学	2	2											2																					
福井工業大学	2	1	1										1	1																				
帝京科学大学	1	1																							1									
岐阜経済大学	2	2					2																											
朝日大学	4	3	1		1		3																											
岐阜聖徳学園大学	1		1						1																									

学部系統 大学名	計		文学		法・政		商・経		教育		理学		工学		商船		農・水		医学		歯学		薬学		看護		家政		体育		芸術		その他		
	計	男	女	男	女	男	女	男	女	男	女	男	女	男	女	男	女	男	女	男	女	男	女	男	女	男	女	男	女	男	女	男	女		
中京学院大学	4	4					4	1																											
静岡産業大学	1	1					1																												
愛知大学	2	1	1	1		1																													
愛知学院大学	2	2				1															1														
愛知工業大学	1	1								1																									
名古屋経済大学	2	2				2																													
中京大学	4	3	1	2			1																										1		
中京女子大学	5	2	3			1	1																										1		
名古屋学院大学	1	1																															1		
名古屋芸術大学	1		1		1																													2	
名古屋商科大	2	4	1	2			2	1	1																										
藤田衛生保健大学	1	1																																	
南山大学	1		1		1																														
日本福祉大学	3	2	1	2	1																														
名城大学	1	1		1																															
名古屋外国語大学	1	1		1																															
名古屋造形芸術大学	1		1																															1	
愛知産業大学	1	1						1																											
名古屋文理大学	1	1						1																											
愛知東邦大学	1	1																																1	
名古屋産業大学	2	2						2																											
皇學館大學	2	2		2																															
鈴鹿医療科学大学	1	1																																	
鈴鹿国際大学	1	1						1																											
成安造形大学	4	2	2	2	2																														
成安造形大学	1		1																																1
びわこ成蹊スポーツ大学	1	1																																	1
長浜バイオ大学	1		1		1																														
大谷大学	1	1																																	
京都外国語大学	3	1	2	1	2																														
京都外国語大学	5	2	1	2	1																														

学部系統 大学名	計			文学		法・政		商・経		教育		理学		工学		商船		農・水		医学		歯学		薬学		看護		家政		体育		芸術		その他			
	計	男	女	男	女	男	女	男	女	男	女	男	女	男	女	男	女	男	女	男	女	男	女	男	女	男	女	男	女	男	女	男	女				
	京都学園大学	5	3	2	1	1			1	1									1																		
京都産業大学	16	10	6	2	3	5	2	3	1						1	1																					
京都女子大学	10		10		5						3																2										
京都精華大学	2		2		2																														1		
京都薬科大学	4	2	2																					2	2												
京都光華女子大学	3		3		1																					2											
京都橘大学	10	5	5	3	3			1	2	1																											
同志社大学	4	3	1					1	2																				1						1		
同志社女子大学	18	10	8		2	3	3	6	3																												
京都ノートルダム女子大学	1		1								1																										
花園大学	3		3		1																															1	
佛敎大学	1		1		1																																
立命館大学	4	1	3					1		1																											
立命館大学	5	4	1		3	1					1																										
立命館大学	9	6	3	1	2	2	1	1							2																						
立命館大学	32	21	11	3	2	5	4	7	1			1	1	3									1	3												1	
龍谷大学	18	11	7	4	6	3	1	4																													
龍谷大学	16	7	9		5	4	2	3	2																												
京都造形芸術大学	3		3																																	3	
京都文教大学	3		3																																	3	
京都文教大学	2	2		2																																	
京都医療科学大学	1	1																								1											
京都医療科学大学	1		1																							1											
大阪学院大学	14	12	2			1		10	2			1																									
大阪学院大学	13	11	2	1	1	2		8	1																												
大阪経済大学	9	6	3					6	3																												
大阪経済大学	3	3		1				2																													
大阪経済法科大学	7	6	1			1		5	1																												
大阪経済法科大学	3	2	1			1		1	1																												
大阪芸術大学	8	2	6												1																					2	
大阪芸術大学	3	3																																		5	
大阪工業大学	6	5	1												5	1																					
大阪工業大学	1	1													1																						
大阪産業大学	10	7	3	2	1			3	2						2																						
大阪産業大学	10	8	2					4	2						2																					2	
大阪歯科大学	2		2																																		
大阪樟蔭女子大学	1		1		1																																
大阪商業大学	15	14	1					13	1																												1
大阪商業大学	4	4						4																													
大阪体育大学	1	1																																			
大阪電気通信大学	1	1																																			1
大阪薬科大学	5	1	4																																		
大阪薬科大学	3	1	2	1	1																																
大阪大谷大学	1	1								1																											

学部系統 大学名	計			文学		法・政		商・経		教育		理学		工学		商船		農・水		医学		歯学		薬学		看護		家政		体育		芸術		その他			
	計	男	女	男	女	男	女	男	女	男	女	男	女	男	女	男	女	男	女	男	女	男	女	男	女	男	女	男	女	男	女	男	女				
	追手門学院大学	4	2	2		1			2																										1		
関西大学	15	9	6	3	2	1		6	3																												
関西医科大学	1		1																		1																
関西外国語大学	11		11		11																																
近畿大学	6	6						2		1		2						1																			
四天王寺国際仏教 大学	10	6	4		1	1	1	1				3	1					1																			
摂南大学	5	5		1		2		2																													
相愛大学	2	2				1																															
帝塚山学院大学	1	1											1																								
梅花女子大学	5		5		4																																
阪南大学	9	5	4	1	3			4	1																												
桃山学院大学	3	2	1		1			2																													
大阪国際大学	6	3	3	1	3			2																													
プール国際大学	8	3	5	3	3				2																												
千里金蘭大学	4	2	2		2			2																													
太成学院大学	1		1		1																																
大阪観光大学	1		1																																		
大阪人間科学大学	2		2																																		
大阪成蹊大学	1		1						1																												
関西医療大学	2		2																																		
羽衣国際大学	1		1																																		
藍野大学	1	1		1																																	
大阪青山大学	1		1																																		
大阪総合保育大学	1		1									1																									
森ノ宮医療大学	1		1																																		
大阪保健医療大学	1		1																																		
大手前大学	3	1	2		1																																
関西学院大学	1		1																																		
甲南大学	21	2	8	3	1	2	1	1		2																											
	4	1	3	1	2				1																												
	1		1					1																													

学部系統 大学名	計		文学		法・政		商・経		教育		理学		工学		商船		農・水		医学		歯学		薬学		看護		家政		体育		芸術		その他				
	計	男	女	男	女	男	女	男	女	男	女	男	女	男	女	男	女	男	女	男	女	男	女	男	女	男	女	男	女	男	女	男	女				
	甲南女子大学	2		2		2																															
神戸学院大学	14	12	2	3	5	1	1																1	1	2												
神戸女学院大学	2		2																																		
神戸女子大学	3		3		2																						1										
神戸薬科大学	10	10	7																								3										
神戸松蔭女子大学	5	2	3																					2	3												
神戸親和女子大学	1		1																							1											
神戸親和女子大学	1		1		1																																
神戸親和女子大学	3		3							3																											
神戸親和女子大学	2		2							2																											
園田学園女子大学	3		3							1																											
武庫川女子大学	5		5		1					1																	3										
武庫川女子大学	6		6		1					1														2			1										
神戸国際大学	5	5					5																														
神戸国際大学	1		1					1																													
宝塚造形芸術大学	1		1																																		
姫路獨協大学	1	1					1																														
姫路獨協大学	3	3					2																		1												
流通科学大学	2	1	1				1	1																													
神戸芸術工科大学	1	1																																			
神戸芸術工科大学	2	2																																			
兵庫大学	2		2																																		
兵庫大学	1		1					1																													
関西福祉大学	5	2	3	2	2																						1										
関西福祉大学	1		1		1																																
関西国際大学	4	2	2	2	1						1	1																									
関西国際大学	2	1	1							1	1																										
近畿福祉大学	2	1	1		1																																
近畿福祉大学	5	4	1	4	1																																
順心会看護医療大学	2	1	1																						1	1											
近大姫路大学																																					
神戸夙川学院大学	2		2																																		
神戸夙川学院大学	3	1	2							1	1																										
兵庫医療大学	1		1																																		
神戸常盤大学	1		1																																		
帝塚山大学	1		1		1																																
帝塚山大学	2	1	1			1		1																													
天理大学	2	1	1	1	1																																
天理大学	1	1	1	1	1																																
奈良大学	5	3	2	3	2																																
奈良大学	3	2	1	2	1																																
奈良産業大学	2	2					2																														
幾中央大学	1	1							1																												
岡山商科大学	12	12			2		10																														
岡山商科大学	3	3					3																														

学部系統 大学名	計			文学		法・政		商・経		教育		理学		工学		商船		農・水		医学		歯学		薬学		看護		家政		体育		芸術		その他			
	計	男	女	男	女	男	女	男	女	男	女	男	女	男	女	男	女	男	女	男	女	男	女	男	女	男	女	男	女	男	女	男	女				
	松山東雲女子大学	2 1		2 1		1 1																															
久留米工業大学	1		1											1																							
第一経済大学	4 4	2 4	2					2 4	2																												
第一薬科大学	1		1																					1													
西日本工業大学	3	3												3																							
福岡大学	2 2	2 2			1				2																												
九州情報大学	2	2						2																													
崇山大学	1	1										1																									
平成音楽大学	1		1																																		
日本文理大学	2 2	2 2						1						2 1																							
別府大学	1		1		1																																
南九州大学	1	1																1																			
鹿児島国策大学	1	1						1																													
第一工業大学	1	1												1																							
アメリカ創価大学	1		1		1																																
北京外国語大学	1		1		1					1																											

(7) 全日制高等学校の短期大学別、学科系統別進学者数(平成22年3月卒業者)

上段=公立高校
下段=私立高校

学部系統 大学名	計			文学		法商政		教育		理工		農学		家政		医療・看護		体育		芸術		その他	
	計	男	女	男	女	男	女	男	女	男	女	男	女	男	女	男	女	男	女	男	女	男	女
短期大学合計	367 65	56 10	311 55	7 1	16 8	8 1	21 1	6 2	90 10	1	3	10 15	65 16	16 5	95 16	2 1	1 1	5 4	4 1	16 4			
国立短期大学計	1	1								1													
公立短期大学計	47 3	17 1	30 2	6 1	3 1	8 1	14 1		5				2						1	3	5		
長野県立短期大学	1		1						1														
三重県立短期大学	2	1	1			1	1																
倉敷市立短期大学	3		3						1				2										
新見公立短期大学	2		2						2														
福山市立女子短期大学	1		1						1														
高知短期大学	37 3	16 1	21 2	6 1	3 1	7 1	13 1													3	5		
大分県立芸術文化短期大学	1		1																1				
私立短期大学計	319 62	38 9	281 53	1 7	13 7		7	6 2	85 10		3	10 15	63 15	16 5	95 16	2 1	1 1	4 4	1 1	11 4			
青山学院女子短期大学	1		1		1											1	1						
帝京短期大学	1		1										1										
実践女子短期大学	1		1										1										
昭和女子短期大学	1		1		1																		
日本大学女子短期大学	1	1								1													
東京富士大学短期大学部	1		1				1																
創価女子短大	1		1				1																
山野美容芸術短期大学	1	1																			1		
桐朋学園芸術短期大学	1		1																		1		
小田原女子短期大学	1 1		1 1										1 1										

学部系統 大学名	計			文学		法 商 政		教 育		理 工		農 学		家 政		看 護 ・ 医 療		体 育		芸 術		そ の 他	
	計	男	女	男	女	男	女	男	女	男	女	男	女	男	女	男	女	男	女	男	女	男	女
愛知学泉短期大学	1		1					1															
池坊短期大学	1		1				1							1									
京都女子大学短期大学	3		3		2				1														
京都外国語短期大学	2		2		2																		
京都光華女子大学短期 大学部	1		1						1														
龍谷大学短期大学部	1		1		1																		
京都嵯峨芸術大学短期 大学部	1		1																			1	
京都経済短期大学	1	1		1																			
大阪音楽大学学院短期 大学部	1		1																			1	
大阪学院短期大学	1		1				1																
大阪女子短期大学	1		1																				1
大阪成蹊短期大学	1		1				1																
大阪千代田短期大学	1		1						1														
平安女学院短期大学部	1		1						1														
関西外国語大学短期大 学部	4		4		4																		
関西女子短期大学	2		2		2																		
関西女子短期大学	1		1											1									
四天王寺国際仏教大学 短期大学部	1		1											1									
大阪国際大学短期大学 部	2		2											2									
常磐会短期大学	1		1						1														
大阪芸術大学短期大学 部	5	1	4		1				2												1		1
東大阪大学短期大学部	4	1	3											1							1	3	
東大阪大学短期大学部	1		1											1									
神戸女子短期大学	2		2						1					1									
芦屋女子短期大学	1		1						1														
甲子園短期大学	1		1						1														

学部系統 大学名	計			文学		法商政		教育		理工		農学		家政		看護・医療		体育		芸術		その他	
	計	男	女	男	女	男	女	男	女	男	女	男	女	男	女	男	女	男	女	男	女	男	女
夙川学院短大	1		1					1															
園田学園女子大学短期大学部	1		1					1															
湊川短期大学	1		1											1									
奈良芸術短期大学	1		1																			1	
白鳳短期大学	1		1													1							
岡山短期大学																							
川崎医療短期大学	1		1													1							
作陽短期大学	1		1																			1	
美作大学短期大学部	4	1	3					1	2					1									
徳島文理大学短期大学部	6		6		1				5														
香川短期大学	1		1						1														
今治明德短期大学	2		2						1					1									
四国大学短期大学部	3		3		1																		
愛媛女子短期大学	2		2						1												1		
聖カタリナ大学短期大学部	1		1						1														
松山東雲短期大学	7		7				3		3														1
高知学園短大	240	31	209					5	58					10	51	16	92						8
	41	7	34		1			2	5					12	5	16							
西日本短期大学	2		2									2											
尚綱大学短期大学部	1		1											1									

2. 平成21年3月以前の卒業者の進学状況

(1) 国・公・私立大学、短期大学別進学者数(過年度卒業者)

区分	① 計(大学+短期大学)									② 大学									③ 短期大学																			
	計			国立			公立			私立			計			国立			公立			私立			計			国立			公立			私立				
	計	男	女	計	男	女	計	男	女	計	男	女	計	男	女	計	男	女	計	男	女	計	男	女	計	男	女	計	男	女	計	男	女	計	男	女	計	男
合計	364	239	125	153	104	49	29	15	14	182	120	62	354	236	118	153	104	49	25	13	12	176	119	57	10	3	7	0	0	0	4	2	2	6	1	5		
公立	127	81	46	40	25	15	8	3	5	79	53	26	120	80	40	25	15	6	2	4	74	53	21	7	1	6	0	0	0	0	2	1	1	5	0	5		
私立	237	158	79	113	79	34	21	12	9	103	67	36	234	156	78	113	79	34	19	11	8	102	66	36	3	2	1	0	0	0	2	1	1	1	1	0		
全日制	362	237	125	153	104	49	29	15	14	180	118	62	352	234	118	153	104	49	25	13	12	174	117	57	10	3	7	0	0	0	4	2	2	6	1	5		
公立	125	79	46	40	25	15	8	3	5	77	51	26	118	78	40	40	25	15	6	2	4	72	51	21	7	1	6	0	0	0	2	1	1	5	0	5		
普通	106	65	41	33	20	13	8	3	5	65	42	23	102	64	33	20	13	6	2	4	63	42	21	4	1	3	0	0	0	0	2	1	1	2	0	2		
農業	1	1	0	0	0	0	0	0	0	1	1	0	1	1	0	0	0	0	0	0	0	1	1	0	0	0	0	0	0	0	0	0	0	0	0	0		
工業	3	3	0	1	1	0	0	0	0	2	2	0	3	3	0	1	1	0	0	0	0	2	2	0	0	0	0	0	0	0	0	0	0	0	0	0		
商業	0	0	0	0	0	0	0	0	0	0	0	0	0	0	0	0	0	0	0	0	0	0	0	0	0	0	0	0	0	0	0	0	0	0	0	0		
生産	0	0	0	0	0	0	0	0	0	0	0	0	0	0	0	0	0	0	0	0	0	0	0	0	0	0	0	0	0	0	0	0	0	0	0	0		
看護	0	0	0	0	0	0	0	0	0	0	0	0	0	0	0	0	0	0	0	0	0	0	0	0	0	0	0	0	0	0	0	0	0	0	0	0		
総合学科	10	6	4	3	2	1	0	0	0	7	4	3	7	6	1	3	2	1	0	0	0	4	4	0	3	0	3	0	0	0	0	0	0	3	0	3		
その他	5	4	1	3	2	1	0	0	0	2	2	0	5	4	1	3	2	1	0	0	0	2	2	0	0	0	0	0	0	0	0	0	0	0	0	0		
私立	237	158	79	113	79	34	21	12	9	103	67	36	234	156	78	113	79	34	19	11	8	102	66	36	3	2	1	0	0	0	2	1	1	1	1	0		
普通	237	158	79	113	79	34	21	12	9	103	67	36	234	156	78	113	79	34	19	11	8	102	66	36	3	2	1	0	0	0	2	1	1	1	1	0		
看護	0	0	0	0	0	0	0	0	0	0	0	0	0	0	0	0	0	0	0	0	0	0	0	0	0	0	0	0	0	0	0	0	0	0	0	0		
定時制	2	2	0	0	0	0	0	0	0	2	2	0	2	2	0	0	0	0	0	0	0	2	2	0	0	0	0	0	0	0	0	0	0	0	0	0		
公立	2	2	0	0	0	0	0	0	0	2	2	0	2	2	0	0	0	0	0	0	0	2	2	0	0	0	0	0	0	0	0	0	0	0	0	0		
普通	2	2	0	0	0	0	0	0	0	2	2	0	2	2	0	0	0	0	0	0	0	2	2	0	0	0	0	0	0	0	0	0	0	0	0	0		
工業	0	0	0	0	0	0	0	0	0	0	0	0	0	0	0	0	0	0	0	0	0	0	0	0	0	0	0	0	0	0	0	0	0	0	0	0		
商業	0	0	0	0	0	0	0	0	0	0	0	0	0	0	0	0	0	0	0	0	0	0	0	0	0	0	0	0	0	0	0	0	0	0	0	0		
看護	0	0	0	0	0	0	0	0	0	0	0	0	0	0	0	0	0	0	0	0	0	0	0	0	0	0	0	0	0	0	0	0	0	0	0	0		
私立	0	0	0	0	0	0	0	0	0	0	0	0	0	0	0	0	0	0	0	0	0	0	0	0	0	0	0	0	0	0	0	0	0	0	0	0		

(2) 大学学部系統別進学者数(過年度卒業者)

区分	計			文学		法・政		商・経		教育		理学		工学		商船		農・水		医学		歯学		薬学		看護		家政		体育		芸術		その他	
	計	男	女	男	女	男	女	男	女	男	女	男	女	男	女	男	女	男	女	男	女	男	女	男	女	男	女	男	女	男	女	男	女		
合 計	354	236	118	27	29	29	11	46	19	8	9	23	8	50	4	0	0	7	4	27	9	2	0	4	6	5	11	2	2	1	0	5	5	0	1
公 立	120	80	40	15	14	11	1	17	7	2	4	12	2	7	0	0	0	4	2	3	0	0	0	2	1	2	6	2	0	0	0	3	2	0	1
私 立	234	156	78	12	15	18	10	29	12	6	5	11	6	43	4	0	0	3	2	24	9	2	0	2	5	3	5	0	2	1	0	2	3	0	0
全 日 制	352	234	118	27	29	29	11	45	19	8	9	23	8	50	4	0	0	7	4	27	9	2	0	4	6	5	11	1	2	1	0	5	5	0	1
公 立	118	78	40	15	14	11	1	16	7	2	4	12	2	7	0	0	0	4	2	3	0	0	0	2	1	2	6	1	0	0	0	3	2	0	1
普 通	102	64	38	11	13	11	1	14	7	2	4	8	1	5	0	0	0	3	2	2	0	0	0	2	1	2	6	1	0	0	0	3	2	0	1
農 業	1	1	0	0	0	0	0	1	0	0	0	0	0	0	0	0	0	0	0	0	0	0	0	0	0	0	0	0	0	0	0	0	0	0	0
工 業	3	3	0	3	0	0	0	0	0	0	0	0	0	0	0	0	0	0	0	0	0	0	0	0	0	0	0	0	0	0	0	0	0	0	0
商 業	0	0	0	0	0	0	0	0	0	0	0	0	0	0	0	0	0	0	0	0	0	0	0	0	0	0	0	0	0	0	0	0	0	0	0
水 産	0	0	0	0	0	0	0	0	0	0	0	0	0	0	0	0	0	0	0	0	0	0	0	0	0	0	0	0	0	0	0	0	0	0	0
看 護	0	0	0	0	0	0	0	0	0	0	0	0	0	0	0	0	0	0	0	0	0	0	0	0	0	0	0	0	0	0	0	0	0	0	0
総 合 学 科	7	6	1	0	1	0	0	1	0	0	0	3	0	2	0	0	0	0	0	0	0	0	0	0	0	0	0	0	0	0	0	0	0	0	0
そ の 他	5	4	1	1	0	0	0	0	0	0	0	1	1	0	0	0	0	1	0	1	0	0	0	0	0	0	0	0	0	0	0	0	0	0	0
私 立	234	156	78	12	15	18	10	29	12	6	5	11	6	43	4	0	0	3	2	24	9	2	0	2	5	3	5	0	2	1	0	2	3	0	0
普 通	234	156	78	12	15	18	10	29	12	6	5	11	6	43	4	0	0	3	2	24	9	2	0	2	5	3	5	0	2	1	0	2	3	0	0
看 護	0	0	0	0	0	0	0	0	0	0	0	0	0	0	0	0	0	0	0	0	0	0	0	0	0	0	0	0	0	0	0	0	0	0	0
定 時 制	2	2	0	0	0	0	0	1	0	0	0	0	0	0	0	0	0	0	0	0	0	0	0	0	0	0	0	1	0	0	0	0	0	0	0
公 立	2	2	0	0	0	0	0	1	0	0	0	0	0	0	0	0	0	0	0	0	0	0	0	0	0	0	1	0	0	0	0	0	0	0	0
普 通	2	2	0	0	0	0	0	1	0	0	0	0	0	0	0	0	0	0	0	0	0	0	0	0	0	0	1	0	0	0	0	0	0	0	0
工 業	0	0	0	0	0	0	0	0	0	0	0	0	0	0	0	0	0	0	0	0	0	0	0	0	0	0	0	0	0	0	0	0	0	0	0
商 業	0	0	0	0	0	0	0	0	0	0	0	0	0	0	0	0	0	0	0	0	0	0	0	0	0	0	0	0	0	0	0	0	0	0	0
看 護	0	0	0	0	0	0	0	0	0	0	0	0	0	0	0	0	0	0	0	0	0	0	0	0	0	0	0	0	0	0	0	0	0	0	0
私 立	0	0	0	0	0	0	0	0	0	0	0	0	0	0	0	0	0	0	0	0	0	0	0	0	0	0	0	0	0	0	0	0	0	0	0

(3) 短期大学学科系統別進学者数(過年度卒業者)

区分	計			文学		法・商・経		教育		理・工		農学		家政		看護医療技術		体育		芸術		その他	
	計	男	女	男	女	男	女	男	女	男	女	男	女	男	女	男	女	男	女	男	女	男	女
合 計	10	3	7	0	0	2	1	0	1	0	0	0	0	0	1	1	4	0	0	0	0	0	0
公 立	7	1	6	0	0	1	0	0	1	0	0	0	0	0	1	0	4	0	0	0	0	0	0
私 立	3	2	1	0	0	1	1	0	0	0	0	0	0	0	0	1	0	0	0	0	0	0	0
全 日 制	10	3	7	0	0	2	1	0	1	0	0	0	0	0	1	1	4	0	0	0	0	0	0
公 立	7	1	6	0	0	1	0	0	1	0	0	0	0	0	1	0	4	0	0	0	0	0	0
普 通	4	1	3	0	0	1	0	0	0	0	0	0	0	0	1	0	2	0	0	0	0	0	0
農 業	0	0	0	0	0	0	0	0	0	0	0	0	0	0	0	0	0	0	0	0	0	0	0
工 業	0	0	0	0	0	0	0	0	0	0	0	0	0	0	0	0	0	0	0	0	0	0	0
商 業	0	0	0	0	0	0	0	0	0	0	0	0	0	0	0	0	0	0	0	0	0	0	0
水 産	0	0	0	0	0	0	0	0	0	0	0	0	0	0	0	0	0	0	0	0	0	0	0
看 護	0	0	0	0	0	0	0	0	0	0	0	0	0	0	0	0	0	0	0	0	0	0	0
総 合 学 科	3	0	3	0	0	0	0	0	1	0	0	0	0	0	0	0	2	0	0	0	0	0	0
そ の 他	0	0	0	0	0	0	0	0	0	0	0	0	0	0	0	0	0	0	0	0	0	0	0
私 立	3	2	1	0	0	1	1	0	0	0	0	0	0	0	0	1	0	0	0	0	0	0	0
普 通	3	2	1	0	0	1	1	0	0	0	0	0	0	0	0	1	0	0	0	0	0	0	0
看 護	0	0	0	0	0	0	0	0	0	0	0	0	0	0	0	0	0	0	0	0	0	0	0
定 時 制	0	0	0	0	0	0	0	0	0	0	0	0	0	0	0	0	0	0	0	0	0	0	0
公 立	0	0	0	0	0	0	0	0	0	0	0	0	0	0	0	0	0	0	0	0	0	0	0
普 通	0	0	0	0	0	0	0	0	0	0	0	0	0	0	0	0	0	0	0	0	0	0	0
工 業	0	0	0	0	0	0	0	0	0	0	0	0	0	0	0	0	0	0	0	0	0	0	0
商 業	0	0	0	0	0	0	0	0	0	0	0	0	0	0	0	0	0	0	0	0	0	0	0
看 護	0	0	0	0	0	0	0	0	0	0	0	0	0	0	0	0	0	0	0	0	0	0	0
私 立	0	0	0	0	0	0	0	0	0	0	0	0	0	0	0	0	0	0	0	0	0	0	0

(4) 全日制高等学校の大学別、学部系統別進学者数(過年度卒業者)

上段=公立高校
下段=私立高校

学部系統 大学名	計			文学		法・政		商・経		教育		理学		工学		商船		農・水		医学		歯学		薬学		看護		家政		体育		芸術		その他	
	計	男	女	男	女	男	女	男	女	男	女	男	女	男	女	男	女	男	女	男	女	男	女	男	女	男	女	男	女	男	女	男	女		
大学合計	119	78	41	15	16	11	1	16	7	1	4	12	2	8			4	2	3			2	1	2	5	1			3	2		1			
国立大学計	39	24	15	4	3	2	1	3	1	1	3	6	2	2			2	1	3			1	1	3											
室蘭工業大学	1	1											1																						
東北大学	2	2											2																						
茨城大学	1		1									1																							
筑波大学	1		1																					1											
宇都宮大学	1	1											1																						
群馬大学	1	1																		1															
千葉大学	5	1	4		2		1											1	1																
東京大学	1	1				1								2			1																		
東京医科歯科大学	6	5	1			1	1	1					2				1																		
東京外国語大学	1		1																				1												
東京外国語大学	1	1		1																															
東京農工大学	2	2											2																						
東京工業大学	2	2											2																						
電気通信大学	1	1											1																						
横浜国立大学	1	1								1																									
富山大学	3	2	1					1		1			1																						
富山大学	1	1																				1													
信州大学	2	1	1									1									1														
静岡大学	1		1				1																												
名古屋大学	4	4									1		3																						
滋賀大学	1		1								1																								
滋賀医科大学	3	1	2																		1	2													
京都大学	6	4	2					1		1			2	1							1														
大阪大学	1	1		1				1					3	1									1												
奈良教育大学	9	7	2	1	1	1		1																											
奈良教育大学	6	6						3			2							1																	
奈良女子大学	1	1															1																		
和歌山大学	1		1		1																														

学部系統 大学名	計		文学		法・政		商・経		教育		理学		工学		商船		農・水		医学		歯学		薬学		看護		家政		体育		芸術		その他				
	計	男	女	男	女	男	女	男	女	男	女	男	女	男	女	男	女	男	女	男	女	男	女	男	女	男	女	男	女	男	女	男	女				
	鳥取大学	1	1							1																											
島根大学	2	2											1												1												
広島大学	27	15	12	1				2			1		2										1														
山口大学	13	2	1					1												1					1												
徳島大学	2	2											1							1																	
鳴門教育大学	3	2	1										1							1	1																
愛媛大学	15	2	3					1	1		1		1																								
高知大学	44	3	1			1						1	1				1		1																		
福岡教育大学	2021	11	9	2	2			2	1	2	6		1	4				1	1			1		2													
九州工業大学	6	5	1										5				1																				
佐賀大学	1	1											1																								
熊本大学	2	2											1							1																	
宮崎大学	1	1																		1																	
公立大学計	821	312	59	31	32	1		23	12		1		14	1					1				13							1	1						
釧路公立大学	1		1						1																												
千葉県立保健医療大学	3	1	2						1				1	1																							
静岡県立大学	1		1		1																																
愛知県立芸術大学	1	1																																			
京都市立芸術大学	1		1																																		
大阪市立大学	14	1	2		1	1		1	1																												
大阪府立大学	4	3	1		1			1					1											1													
兵庫県立大学	1	1						1																													
兵庫県立医科大学	1	1																		1																	
岡山県立大学	1	1											1																								
広島市立大学	1	1									1																										
下関市立大学	1	1						1																													
高知女子大学	33		3		2																		1		2												
高知工科大学	11	1											1																								

学部系統 大学名	計			文学		法・政		商・経		教育		理学		工学		商船		農・水		医学		歯学		薬学		看護		家政		体育		芸術		その他				
	計	男	女	男	女	男	女	男	女	男	女	男	女	男	女	男	女	男	女	男	女	男	女	男	女	男	女	男	女	男	女	男	女					
	私立大学計	72	51	21	11	10	9		11	5	1	6	5			2	1			2	1	1	1	1	1	1	1	1	1	3	2	1	2	1	1			
北海道文教大学	1		1						1																													
仙台大学	1	1																				1																
郡山女子大学	1	1																																				
白鷗大学	3	2	1																	2	1																	
獨協大学	1	1																				1																
亜細亜大学	1		1		1																																	
青山学院大学	3	1	2						1	2																												
学習院大学	1	1				1																																
北里大学	1		1																							1												
工学院大学	2	2				2																																
実践女子大学	2		2				2																															
順天堂大学	1	1											1																									
昭和大学	1	1		1																																		
聖心女子大学	1		1				1																															
専修大学	1	1		1																																		
創価大学	2	1	1			1				1																												
大正大学	3	1	2						1	2																												
玉川大学	1	1							1						1																							
多摩美術大学	1	1								1																												
津田塾大学	6	4	2			3	2	1																														
東京医科大学	1	1										1																										
東京女子医科大学	1		1		1																																	
東海大学	1	1						1																														
東京農業大学	1	1										1																										
東京薬科大学	1	1																1																				
東京理科大学	1		1																						1													
東邦大学	2	2											2																									
二松学舎大学	1	1		1									1																									
	1	1				1																																

学部系統 大学名	計			文学		法・政		商・経		教育		理学		工学		商船		農・水		医学		歯学		薬学		看護		家政		体育		芸術		その他	
	計	男	女	男	女	男	女	男	女	男	女	男	女	男	女	男	女	男	女	男	女	男	女	男	女	男	女	男	女	男	女	男	女		
日本医科大学	4	3	1	1		1							1					1																	
武蔵野美術大学	1		1										1																					1	
日本文化大学	1	1																																	
東京工科大学	6	5	1	1	1	1		3																											
星薬科大学	1	1		1										1																					
明治学院大学	4	4		1		1		1										1																	
早稲田大学	1	1		1																															
東京工芸大学	2	2				2																													
麻布大学	1	1										1																							
鶴見大学	2		2		2																														
神奈川大学	1	1																																	
富山国際大学	1	1																			1														
中部大学	1		1																																
三重中京大学	1	1																																	
聖泉大学	1		1		1																														
びわこ学院大学	1		1		1																														
大谷大学	1		1																																
京都橘大学	3	3				2		1																											
同志社大学	6	4	2			1	1							1																					
同志社大学	3	2	1					2	1																										
同志社大学	4	4		1		1				1					1																				
龍谷大学	1	1																																	
京都産業大学	1	1				1																													
京都女子大学	2	1	1	1	1																														
京都創成大学	6	4	2	1	1	1		1	1				1																						
京都創成大学	1	1						1																											
大阪産業大学	1	1																																	
大阪産業大学	1	1																																	
大阪商業大学	3	2	1		1	1							1																						
大阪商業大学	5	2	3		2		1							2																					
大阪国際大学	1		1		1																														
大阪国際大学	1		1		1																														
大阪学院大学	1	1																																	
甲子園大学	1		1																																
甲子園大学	1		1																																
大阪薬科大学	2	2											1																						
大阪薬科大学	2	2											1																						

学部系統 大学名	計			文学		法・政		商・経		教育		理学		工学		商船		農・水		医学		歯学		薬学		看護		家政		体育		芸術		その他	
	計	男	女	男	女	男	女	男	女	男	女	男	女	男	女	男	女	男	女	男	女	男	女	男	女	男	女	男	女	男	女	男	女		
大阪河崎リハビリテーション大学	2	1	1			1	1																												
森ノ宮医療大学	1	1						1																											
関西学院大学	1		1		1																														
甲南女子大学	1		1		1	1																													
神戸親和女子大学	1	1						1																											
神戸女学院大学	2	1	1																1	1															
英知大学	2	1	1	1	1																														
兵庫医科大学	1		1						1																										
手塚山大学	1	1						1																											
天理大学				2	2								1	1																					
奈良大学	2	2																	2																
鳥取環境大学	1		1																							1									
岡山理科大学	1	1																					1												
広島女学院大学	2	2		1																1															
広島都市学園大学	2	1	1	1																															
佛山大学	3	2	1	1	1	1																													
東亜大学	2	2		1				1																											
山口東京理科大学	4	2	2		1			2	1																										
山口学芸大学	1	1						1			1			1																					
高松大学	1	1																		1															
第一薬科大学	1	1				1																													
熊本学芸大学	1		1																															1	

(5) 全日制高等学校の短期大学別、学科系統別進学者数(過年度卒業者)

上段=公立高校
下段=私立高校

学部系統 大学名	計			文学		法商政		教育		理工		農学		家政		看護		体育		芸術		その他	
	計	男	女	男	女	男	女	男	女	男	女	男	女	男	女	男	女	男	女	男	女	男	女
短期大学合計	7 3	1 2	6 1			1 1		1 1						1 1		4 1							
国立短期大学計																							
公立短期大学計	2 2	1 1	1 1			1 1		1 1								1 1							
静岡県立大学短期大学部	1		1													1							
倉敷市立短期大学	1 2	1 1	1 1			1 1		1 1															
私立短期大学計	5 1	1 1	5					1						1		3 1							
戸板女子短期大学	1	1	0	0	0	0	0	0	0	0	0	0	0	0	0	1							
九州電気短期大学	5		5					1						1		3							

3. 四国4県国立大学及び県内公・私立の大学、短期大学への入学志願者数及び合格者数

(1) 平成22年3月卒業者の状況

区 分	高知大学				愛媛大学				香川大学				徳島大学				鳴門教育大学				高知女子大学				高知工科大学				高知短期大学				高知学園短期大学			
	志願者		合格者		志願者		合格者		志願者		合格者		志願者		合格者		志願者		合格者		志願者		合格者		志願者		合格者		志願者		合格者					
	男	女	男	女	男	女	男	女	男	女	男	女	男	女	男	女	男	女	男	女	男	女	男	女	男	女	男	女	男	女	男	女	男	女	男	女
合 計	323	291	115	114	65	42	24	17	32	29	12	8	36	32	6	7	3	1	0	0	0	249	0	115	199	58	107	27	22	32	22	32	44	291	40	265
公 立	223	180	75	77	39	23	17	6	19	17	8	5	18	11	5	1	3	1	0	0	0	180	0	79	175	45	97	22	21	29	21	29	35	240	32	223
私 立	100	111	40	37	26	19	7	11	13	12	4	3	18	21	1	6	0	0	0	0	0	69	0	36	24	13	10	5	1	3	1	3	9	51	8	42
全 日 制	321	291	115	114	65	42	24	17	32	29	12	8	36	32	6	7	3	1	0	0	0	248	0	114	191	57	100	27	19	25	19	25	44	281	40	257
公 立	221	180	75	77	39	23	17	6	19	17	8	5	18	11	5	1	3	1	0	0	0	179	0	78	167	44	90	22	18	23	18	23	35	230	32	215
普 通	178	142	60	56	38	21	16	5	17	16	7	4	15	11	3	1	3	1	0	0	0	139	0	59	103	33	35	13	10	13	10	13	21	142	19	133
農 業	0	0	0	0	0	0	0	0	0	0	0	0	0	0	0	0	0	0	0	0	0	1	0	1	0	1	0	0	1	0	1	0	1	13	1	10
工 業	8	1	7	0	1	0	1	0	0	0	0	0	0	0	0	0	0	0	0	0	0	0	0	0	40	2	36	2	1	0	1	0	4	3	4	3
商 業	2	7	0	4	0	0	0	0	0	0	0	0	0	0	0	0	0	0	0	0	0	7	0	4	5	3	5	3	0	2	0	2	3	22	3	21
水 産	0	0	0	0	0	0	0	0	0	0	0	0	0	0	0	0	0	0	0	0	0	0	0	0	0	0	0	0	0	0	0	0	0	0	0	0
看 護	0	0	0	0	0	0	0	0	0	0	0	0	0	0	0	0	0	0	0	0	0	0	0	0	0	0	0	0	0	0	0	0	0	0	0	0
総合学科	10	8	4	4	0	0	0	0	0	0	0	0	0	0	0	0	0	0	0	0	0	20	0	7	8	3	6	3	5	6	5	6	6	35	5	33
その他	23	22	4	13	0	2	0	1	2	1	1	1	3	0	2	0	0	0	0	0	0	8	0	5	11	2	8	1	1	2	1	2	0	15	0	15
私 立	100	111	40	37	26	19	7	11	13	12	4	3	18	21	1	6	0	0	0	0	0	69	0	36	24	13	10	5	1	2	1	2	9	51	8	42
普 通	100	111	40	37	26	19	7	11	13	12	4	3	18	21	1	6	0	0	0	0	0	69	0	36	24	13	10	5	1	2	1	2	9	51	8	42
看 護	0	0	0	0	0	0	0	0	0	0	0	0	0	0	0	0	0	0	0	0	0	0	0	0	0	0	0	0	0	0	0	0	0	0	0	0
定 時 制	2	0	0	0	0	0	0	0	0	0	0	0	0	0	0	0	0	0	0	0	0	1	0	1	8	1	7	0	3	7	3	7	0	10	0	8
公 立	2	0	0	0	0	0	0	0	0	0	0	0	0	0	0	0	0	0	0	0	0	1	0	1	8	1	7	0	3	6	3	6	0	10	0	8
普 通	2	0	0	0	0	0	0	0	0	0	0	0	0	0	0	0	0	0	0	0	0	1	0	1	3	1	2	0	3	5	3	5	0	7	0	6
工 業	0	0	0	0	0	0	0	0	0	0	0	0	0	0	0	0	0	0	0	0	0	0	0	0	0	0	0	0	1	0	1	0	0	0	0	0
商 業	0	0	0	0	0	0	0	0	0	0	0	0	0	0	0	0	0	0	0	0	0	0	0	0	0	0	0	0	0	0	0	0	0	0	0	0
看 護	0	0	0	0	0	0	0	0	0	0	0	0	0	0	0	0	0	0	0	0	0	0	0	0	0	0	0	0	0	0	0	0	0	0	0	0
私 立	0	0	0	0	0	0	0	0	0	0	0	0	0	0	0	0	0	0	0	0	0	0	0	0	0	0	0	0	0	0	0	0	0	0	0	0

(2)平成21年3月以前の卒業者の状況

区 分	高知大学				愛媛大学				香川大学				徳島大学				鳴門教育大学				高知女子大学				高知工科大学				高知短期大学				高知学園短期大学			
	志願者		合格者		志願者		合格者		志願者		合格者		志願者		合格者		志願者		合格者		志願者		合格者		志願者		合格者		志願者		合格者					
	男	女	男	女	男	女	男	女	男	女	男	女	男	女	男	女	男	女	男	女	男	女	男	女	男	女	男	女	男	女	男	女	男	女	男	女
合 計	43	23	26	18	10	8	6	7	8	3	5	3	8	2	2	2	0	0	0	0	0	11	0	6	10	1	4	0	4	2	4	2	3	9	0	6
公 立	19	10	13	8	3	3	2	2	3	1	2	1	1	0	0	0	0	0	0	0	0	4	0	3	5	1	2	0	3	1	3	1	0	3	0	2
私 立	24	13	13	10	7	5	4	5	5	2	3	2	7	2	2	2	0	0	0	0	0	7	0	3	5	0	2	0	1	1	1	1	1	3	6	0
全 日 制	43	23	26	18	10	8	6	7	8	3	5	3	8	2	2	2	0	0	0	0	0	11	0	6	10	1	4	0	3	2	3	2	3	9	0	6
公 立	19	10	13	8	3	3	2	2	3	1	2	1	1	0	0	0	0	0	0	0	0	4	0	3	5	1	2	0	2	1	2	1	0	3	0	2
普 通	14	8	10	6	3	3	2	2	2	1	2	1	1	0	0	0	0	0	0	0	0	4	0	3	5	1	2	0	1	1	1	1	0	2	0	2
農 業	0	0	0	0	0	0	0	0	0	0	0	0	0	0	0	0	0	0	0	0	0	0	0	0	0	0	0	0	0	0	0	0	0	0	0	0
工 業	0	0	0	0	0	0	0	0	0	0	0	0	0	0	0	0	0	0	0	0	0	0	0	0	0	0	0	0	0	0	0	0	0	0	0	0
商 業	0	0	0	0	0	0	0	0	0	0	0	0	0	0	0	0	0	0	0	0	0	0	0	0	0	0	0	0	0	0	0	0	0	0	0	0
水 産	0	0	0	0	0	0	0	0	0	0	0	0	0	0	0	0	0	0	0	0	0	0	0	0	0	0	0	0	0	0	0	0	0	0	0	0
看 護	0	0	0	0	0	0	0	0	0	0	0	0	0	0	0	0	0	0	0	0	0	0	0	0	0	0	0	0	0	0	0	0	0	0	0	0
総合学科	2	0	1	0	0	0	0	0	0	0	0	0	0	0	0	0	0	0	0	0	0	0	0	0	0	0	0	0	1	0	1	0	0	1	0	0
その他	3	1	2	1	0	0	0	0	1	0	0	0	0	0	0	0	0	0	0	0	0	0	0	0	0	0	0	0	0	0	0	0	0	0	0	0
私 立	24	13	13	10	7	5	4	5	5	2	3	2	7	2	2	2	0	0	0	0	0	7	0	3	5	0	2	0	1	1	1	1	1	3	6	0
普 通	24	13	13	10	7	5	4	5	5	2	3	2	7	2	2	2	0	0	0	0	0	7	0	3	5	0	2	0	1	1	1	1	1	3	6	0
看 護	0	0	0	0	0	0	0	0	0	0	0	0	0	0	0	0	0	0	0	0	0	0	0	0	0	0	0	0	0	0	0	0	0	0	0	0
定 時 制	0	0	0	0	0	0	0	0	0	0	0	0	0	0	0	0	0	0	0	0	0	0	0	0	0	0	0	0	0	0	0	0	0	0	0	0
公 立	0	0	0	0	0	0	0	0	0	0	0	0	0	0	0	0	0	0	0	0	0	0	0	0	0	0	0	0	0	0	0	0	0	0	0	0
普 通	0	0	0	0	0	0	0	0	0	0	0	0	0	0	0	0	0	0	0	0	0	0	0	0	0	0	0	0	0	0	0	0	0	0	0	0
工 業	0	0	0	0	0	0	0	0	0	0	0	0	0	0	0	0	0	0	0	0	0	0	0	0	0	0	0	0	0	0	0	0	0	0	0	0
商 業	0	0	0	0	0	0	0	0	0	0	0	0	0	0	0	0	0	0	0	0	0	0	0	0	0	0	0	0	0	0	0	0	0	0	0	0
看 護	0	0	0	0	0	0	0	0	0	0	0	0	0	0	0	0	0	0	0	0	0	0	0	0	0	0	0	0	0	0	0	0	0	0	0	0
私 立	0	0	0	0	0	0	0	0	0	0	0	0	0	0	0	0	0	0	0	0	0	0	0	0	0	0	0	0	0	0	0	0	0	0	0	0

4. 進学状況の推移

(1) 公・私立高等学校の年度別進学状況(大学+短期大学)

卒業年次	①卒業者数			②入学志願者数			③進学者数			④志願率②/①×100(%)			⑤進学率③/①×100(%)			⑥合格率③/②×100(%)		
	計	男	女	計	男	女	計	男	女	計	男	女	計	男	女	計	男	女
15. 3	8,112	4,023	4,089	3,973	1,838	2,135	3,188	1,391	1,797	49.0	45.7	52.2	39.3	34.6	43.9	80.2	75.7	84.2
16. 3	8,147	4,073	4,074	3,767	1,832	1,935	3,178	1,454	1,724	46.2	45.0	47.5	39.0	35.7	42.3	84.4	79.4	89.1
17. 3	7,751	3,922	3,829	3,637	1,800	1,837	3,046	1,433	1,613	46.9	45.9	48.0	39.3	36.5	42.1	83.8	79.6	87.8
18. 3	7,463	3,733	3,730	3,486	1,706	1,780	2,965	1,383	1,582	46.7	45.7	47.7	39.7	37.0	42.4	85.1	81.1	88.9
19. 3	7,365	3,707	3,658	3,481	1,723	1,758	2,994	1,433	1,561	47.3	46.5	48.1	40.7	38.7	42.7	86.0	83.2	88.8
20. 3	6,637	3,338	3,299	3,281	1,591	1,690	2,862	1,332	1,530	49.4	47.7	51.2	43.1	39.9	46.4	87.2	83.7	90.5
21. 3	6,908	3,376	3,532	3,396	1,578	1,818	2,908	1,268	1,640	49.2	46.7	51.5	42.1	37.6	46.4	85.6	80.4	90.2
22. 3	6,863	3,477	3,386	3,544	1,762	1,782	2,903	1,360	1,543	51.6	50.7	52.6	42.3	39.1	45.6	81.9	77.2	86.6

(2) 公立全日制高等学校普通科の年度別進学状況(大学+短期大学)

卒業年次	①卒業者数			②入学志願者数			③進学者数			④志願率②/①×100(%)			⑤進学率③/①×100(%)			⑥合格率③/②×100(%)		
	計	男	女	計	男	女	計	男	女	計	男	女	計	男	女	計	男	女
15. 3	3,242	1,406	1,836	1,685	714	971	1,344	526	818	52.0	50.8	52.9	41.5	37.4	44.6	79.8	73.7	84.2
16. 3	3,085	1,282	1,803	1,556	669	887	1,342	544	798	50.4	52.2	49.2	43.5	42.4	44.3	86.2	81.3	90.0
17. 3	2,748	1,203	1,545	1,363	625	738	1,148	501	647	49.6	52.0	47.8	41.8	41.6	41.9	84.2	80.2	87.7
18. 3	2,539	1,128	1,411	1,289	592	697	1,107	494	613	50.8	52.5	49.4	43.6	43.8	43.4	85.9	83.4	87.9
19. 3	2,535	1,106	1,429	1,291	603	688	1,101	490	611	50.9	54.5	48.1	43.4	44.3	42.8	85.3	81.3	88.8
20. 3	2,254	1,008	1,246	1,231	558	673	1,134	503	631	54.6	55.4	54.0	50.3	49.9	50.6	92.1	90.1	93.8
21. 3	2,243	966	1,277	1,286	548	738	1,122	443	679	57.3	56.7	57.8	50.0	45.9	53.2	87.2	80.8	92.0
22. 3	2,338	1,084	1,254	1,413	659	754	1,148	509	639	60.4	60.8	60.1	49.1	47.0	51.0	81.2	77.2	84.7

(3) 高等学校学科別年度別進学状況(大学+短期大学)

1. 志 願 率

志願率(%)=(入学志願者数÷卒業生数)×100

区 分	平成17年3月卒業			平成18年3月卒業			平成19年3月卒業			平成20年3月卒業			平成21年3月卒業			平成22年3月卒業		
	計	男	女	計	男	女	計	男	女	計	男	女	計	男	女	計	男	女
合 計	46.9	45.9	48.0	46.7	45.7	47.7	47.3	46.5	48.1	49.4	47.7	51.2	49.2	46.7	51.5	51.6	50.7	52.6
公 立	36.5	34.6	38.5	36.7	34.6	38.8	37.0	35.6	38.5	39.0	35.9	42.2	39.4	35.8	43.0	42.7	40.1	45.4
私 立	79.5	81.7	77.3	77.1	81.6	73.0	79.4	81.3	77.6	78.4	81.5	75.4	73.2	76.1	70.7	73.9	77.8	70.0
全 日 制	48.5	47.9	49.2	48.0	47.3	48.7	48.7	48.4	49.0	51.2	50.1	52.4	50.9	48.6	53.0	53.4	52.9	53.9
公 立	38.0	36.4	39.6	37.7	35.8	39.6	38.3	37.3	39.3	40.7	38.0	43.3	40.9	37.4	44.5	44.3	42.2	46.5
普 通	49.6	52.0	47.8	50.8	52.5	49.4	50.9	54.5	48.1	54.6	55.4	54.0	57.3	56.7	57.8	60.4	60.8	60.1
農 業	14.1	10.3	19.4	12.8	10.0	16.5	15.3	16.3	14.0	14.4	11.5	17.2	16.3	12.4	20.5	23.0	20.4	25.9
工 業	23.7	23.2	27.3	18.9	19.5	14.3	19.3	19.3	19.8	19.2	19.2	19.2	18.5	17.9	23.1	17.2	18.2	10.1
商 業	19.7	21.6	18.5	18.4	19.1	18.0	19.3	23.4	16.2	28.7	34.3	25.2	26.1	30.8	23.0	27.0	31.8	24.1
水 産	20.6	20.6	20.0	18.4	15.9	40.0	18.6	17.6	25.0	14.0	15.4	9.1	11.9	13.2		6.7	7.0	
家 庭	24.6		24.6	30.0		30.0	21.2		21.2	8.3		8.3						
看 護							3.6		3.8	13.3		13.8	3.4		3.6	6.9		6.9
総合学科	27.5	22.6	30.9	27.1	25.8	28.1	30.3	32.1	29.0	31.0	28.7	33.0	26.4	26.4	26.3	28.6	31.6	26.5
そ の 他	74.6	78.7	71.6	77.0	80.6	74.4	80.0	88.2	76.6	78.2	86.3	74.8	68.9	80.0	63.9	82.5	82.6	82.4
私 立	80.6	82.9	78.2	77.8	82.5	73.5	80.4	82.5	78.4	79.2	82.8	75.8	74.2	77.3	71.6	74.9	79.1	70.8
普 通							82.7	83.0	82.3	83.1	83.4	82.8	76.9	78.6	75.5	77.8	79.9	75.6
看 護										2.4		2.6	1.4	6.3				
定 時 制	7.2	7.2	7.3	15.8	14.7	17.5	11.6	9.8	14.7	12.3	7.4	20.0	14.6	12.5	17.1	13.5	7.1	21.7
公 立	6.9	6.2	8.2	16.7	15.5	18.7	12.2	10.5	15.2	12.8	8.0	20.2	15.7	13.0	18.7	14.2	7.9	22.6
普 通	8.3	7.2	9.8	18.7	17.4	20.4	15.4	13.4	18.4	13.7	8.5	20.6	18.4	16.2	20.5	16.4	10.8	22.3
工 業	2.8	3.3		8.0	9.3		3.6	4.0		12.8	9.1	33.3	4.8	5.3		2.6		25.0
商 業	10.0	16.7		13.3	20.0		5.6	11.1										
看 護				50.0		50.0				20.0		25.0				40.0		50.0
私立(全科)	10.7	17.6					4.5		10	5.0		16.7	3.6	6.7		6.7		14.3

2. 進学率

進学率(%)=(進学者数÷卒業生数)×100

区 分	平成17年3月卒業			平成18年3月卒業			平成19年3月卒業			平成20年3月卒業			平成21年3月卒業			平成22年3月卒業		
	計	男	女	計	男	女	計	男	女	計	男	女	計	男	女	計	男	女
合 計	40.8	38.4	43.2	39.7	37.0	42.4	40.7	38.7	42.7	43.1	39.9	46.4	42.4	36.5	48.4	42.3	39.1	45.6
公 立	33.3	30.6	36.0	32.0	30.0	34.1	32.5	30.6	34.5	36.1	32.7	39.6	35.4	29.9	41.2	36.2	32.8	39.8
私 立	63.7	63.6	63.8	63.0	59.7	66.0	66.2	64.6	67.8	62.8	60.8	64.7	59.6	53.4	65.7	57.4	55.3	59.4
全 日 制	42.2	40.0	44.4	40.8	38.2	43.3	41.9	40.2	43.6	44.7	41.9	47.4	43.6	37.7	49.6	43.6	40.7	46.5
公 立	34.6	32.2	37.1	32.9	31.0	34.8	33.6	31.9	35.3	37.5	34.6	40.5	36.5	30.9	42.3	37.5	34.4	40.7
普 通	45.2	44.4	45.9	43.6	43.8	43.4	43.4	44.3	42.8	50.3	49.9	50.6	48.0	40.9	54.1	49.1	47.0	51.0
農 業	15.2	11.2	20.7	12.1	9.7	15.4	15.3	16.3	14.0	13.6	10.4	16.7	15.9	11.5	20.9	22.6	19.7	25.9
工 業	23.6	23.4	25.3	18.5	19.2	13.2	18.9	19.0	18.7	18.9	18.9	19.2	17.5	16.9	21.5	16.1	16.9	10.1
商 業	22.1	24.6	20.6	18.4	19.1	18.0	19.2	23.0	16.2	28.7	34.3	25.2	25.7	32.9	21.4	26.5	31.8	23.4
水 産	28.6	29.5	20.0	18.4	15.9	40.0	16.9	15.7	25.0	14.0	15.4	9.1	11.1	11.6		6.7	7.0	
家 庭	37.5		37.5	22.5		22.5	17.3		17.3	8.3		8.3						
看 護							3.6		3.8	6.7		6.9	3.4		3.4	6.9		6.9
総合学科	19.8	16.4	22.3	23.5	22.2	24.4	26.7	29.9	24.5	27.6	25.7	29.2	26.4	26.7	26.3	28.0	30.8	26.0
そ の 他	60.5	59.7	61.0	62.5	65.3	60.5	68.8	63.2	71.2	66.5	62.7	68.1	63.8	55.1	69.4	62.1	50.7	69.4
私 立	64.1	63.9	64.3	63.6	60.4	66.5	67.0	65.5	68.5	63.5	61.8	65.1	60.5	54.2	66.6	58.1	56.2	60.0
普 通							69.0	66.0	72.0	66.6	62.2	71.2	62.7	54.6	71.1	60.3	56.7	64.1
看 護										1.2		1.3	1.4	11.1				
定 時 制	7.4	7.6	7.0	15.1	14.7	15.8	10.2	9.3	11.8	11.7	6.4	20.0	15.5	13.1	18.6	13.5	7.1	21.7
公 立	6.8	6.3	7.5	16.0	15.5	16.8	11.0	9.9	13.0	12.5	6.9	21.1	16.9	13.8	20.9	14.2	7.9	22.6
普 通	7.5	6.6	8.6	18.2	17.4	19.4	13.8	12.5	15.8	13.3	7.0	21.6	20.1	17.1	23.3	16.4	10.8	22.3
工 業	4.0	4.7		8.0	9.3		3.6	4.0		12.8	9.1	33.3	5.1	5.7		2.6		25.0
商 業	6.7	10.0		13.3	20.0		5.6	11.1										
看 護										20.0		25.0				40.0		50.0
私立(全科)	17.6	30.0											3.3	6.3		6.7		14.3

3. 合格 率

合格率(%) = (進学者数 ÷ 入学志願者数) × 100

区 分	平成17年3月卒業			平成18年3月卒業			平成19年3月卒業			平成20年3月卒業			平成21年3月卒業			平成22年3月卒業		
	計	男	女	計	男	女	計	男	女	計	男	女	計	男	女	計	男	女
合 計	83.8	79.6	87.8	85.1	81.1	88.9	86.0	83.2	88.8	87.2	83.7	90.5	66.9	50.1	100.2	81.9	77.2	86.6
公 立	86.9	84.7	89.0	87.4	86.8	87.9	87.8	85.8	89.7	92.4	90.9	93.7	67.8	48.7	106.6	84.9	81.9	87.7
私 立	79.2	72.8	86.0	81.7	73.2	90.4	83.3	79.4	87.4	80.1	74.6	85.8	65.7	52.2	91.7	77.6	71.0	84.8
全 日 制	83.7	79.5	87.8	84.9	80.8	88.9	86.0	83.0	88.9	87.1	83.7	90.4	66.7	49.9	100.2	81.7	77.0	86.4
公 立	86.8	84.5	88.9	87.2	86.5	87.8	87.8	85.7	89.8	92.3	91.0	93.4	67.4	48.4	106.8	84.6	81.6	87.4
普 通	84.2	80.2	87.7	85.9	83.4	87.9	85.3	81.3	88.8	92.1	90.1	93.8	68.2	46.6	114.4	81.2	77.2	84.7
農 業	97.1	96.7	97.5	94.7	96.2	93.5	100.0	100.0	100.0	94.6	90.9	97.1	68.0	47.1	112.5	98.5	96.9	100.0
工 業	96.7	96.8	95.8	97.8	98.4	92.3	98.0	98.4	94.4	98.4	98.2	100.0	51.9	92.7	7.8	93.6	93.1	100.0
商 業	99.2	98.0	100.0	100.0	100.0	100.0	99.1	98.2	100.0	100.0	100.0	100.0	69.7	43.5	129.6	98.4	100.0	97.1
水 産	100.0	100.0	100.0	100.0	100.0	100.0	90.9	88.9	100.0	100.0	100.0	100.0	50.0	100.0		100.0	100.0	
家 庭 看 護	100.0		100.0	75.0		75.0	81.8		81.8	100.0		100.0						
総合学科							100.0		100.0	50.0		50.0	100.0			100.0		
その他	87.2	90.0	85.7	86.4	85.9	86.8	88.3	93.0	84.5	89.0	89.7	88.5	68.5	45.9	117.9	97.8	97.6	98.0
私 立	82.5	77.1	86.8	81.1	81.0	81.3	86.1	71.6	92.9	85.0	72.7	91.0	71.9	39.0	156.1	75.3	61.4	84.3
普 通 看 護	79.2	72.7	86.0	81.7	73.2	90.4	83.4	79.4	87.5	80.1	74.6	85.9	65.7	52.2	91.7	77.6	71.0	84.8
定 時 制							83.4	79.4	87.5	80.2	74.6	86.0	65.7	52.2	91.7	77.6	71.0	84.8
公 立	100.0	100.0	100.0	95.7	100.0	90.0	87.9	94.4	80.0	94.7	85.7	100.0	100.0	100.0	100.0	100.0	100.0	100.0
普 通	100.0	100.0	100.0	95.7	100.0	90.0	90.6	94.4	85.7	97.3	85.7	104.3	100.0	100.0	100.0	100.0	100.0	100.0
工 業	100.0	100.0	100.0	97.5	100.0	94.7	89.7	93.3	85.7	96.8	81.8	105.0	100.0	100.0	100.0	100.0	100.0	100.0
商 業	100.0	100.0		100.0	100.0		100.0	100.0		100.0	100.0		100.0			100.0		
家 庭 看 護	100.0	100.0		100.0	100.0		100.0	100.0		100.0	100.0		100.0			100.0		
私立(全科)	100	100								100.0			100.0			100.0		