

# 高知県感染症発生動向調査（週報）

2015年 第12週 （3月16日～3月22日）

## ★お知らせ

### ○インフルエンザに気を付けて！

定点医療機関からの報告数は減少傾向でしたが、直近の2週間では連続で微増し、11.29と注意報値(10.00)を超えています。迅速検査ではインフルエンザA型21%、B型79%となっており、B型の割合が引き続き増加しています。今後も手洗い、うがい及び咳エチケットの感染予防をしてください。

#### 咳エチケット

- ★ 咳やくしゃみなどの呼吸器症状がある方は、必ずマスクを着用しましょう。
- ★ 咳やくしゃみをするときは、ハンカチやティッシュで口や鼻を押さえ、ウイルスの飛散を防ぎましょう。
- ★ 咳をしている人にはマスクの着用を促しましょう。

### ○A群溶血性レンサ球菌咽頭炎に気を付けて！

定点医療機関からの報告数は先週の2.63から2.33とほぼ横ばいですが、過去2年間の同時期と比較して高い値が続いています。通常、患者との接触を介して伝播するため、ヒトとヒトとの接触の機会が増加するときに起こりやすく、家庭、学校などの集団での感染も多くあります。うがい、手洗いなどの一般的な予防法を励行しましょう。

### ○流行性耳下腺炎（おたふく風邪）に注意して！

定点医療機関からの報告数は先週の0.80から1.03と増加しています。特に安芸福祉保健所管内では昨年末から高い値が続いており、第12週も9.00と警報値を超えています。予防のため、手洗い、うがいを励行しましょう。

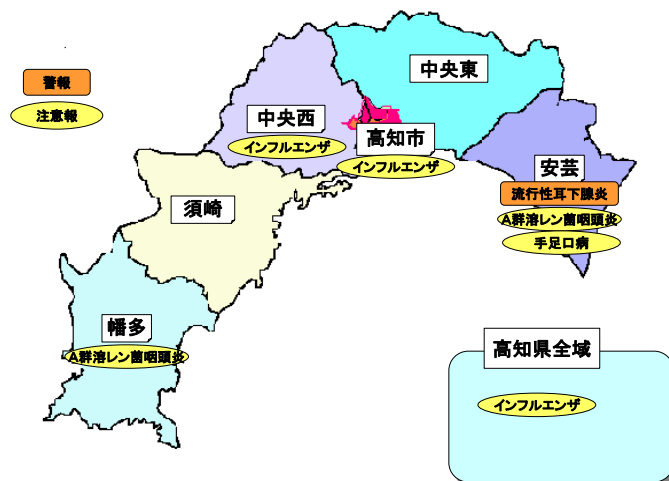
## ★県内での感染症発生状況

定点把握感染症（上位疾患）

↑：急増    ↗：増加    →：横ばい    ↘：減少    ↓：急減

疾病名	推移	定点当たり報告数	県内の傾向
インフルエンザ	→	11.29	高知市、幡多で増加し、県全域及び中央西、高知市では注意報値を超えています。
感染性胃腸炎	→	5.00	安芸、中央西で増加しています。
A群溶血性レンサ球菌咽頭炎	→	2.33	幡多、安芸で増加し注意報値を超えています。
流行性耳下腺炎	↗	1.03	安芸、幡多で増加し、安芸では警報値を超えています。
手足口病	↗	0.93	安芸、高知市、幡多、中央西で増加し、安芸では注意報値を超えています。

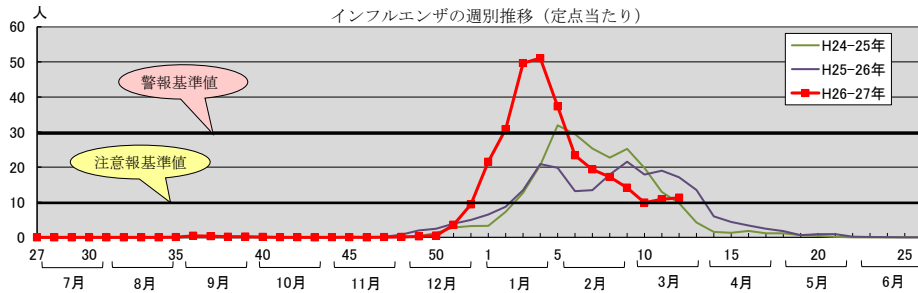
## ★地域別感染症発生状況



★気をつけて！

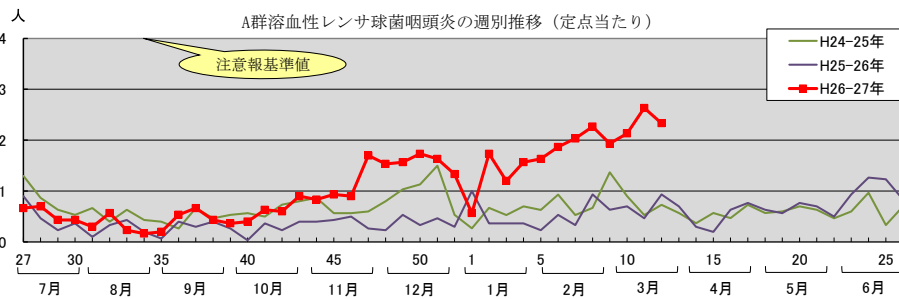
○インフルエンザ：**11.29**（注意報値：10.00 警報値：30.00）

定点医療機関からの報告数は定点当たり 11.29（前週：10.88）と微増し注意報値を超えています。地域別にみると、高知市（15.19：前週 12.25）幡多（8.50：前週 3.38）で増加し、中央西（21.80：前週 27.20）、高知市では注意報値を超えています。



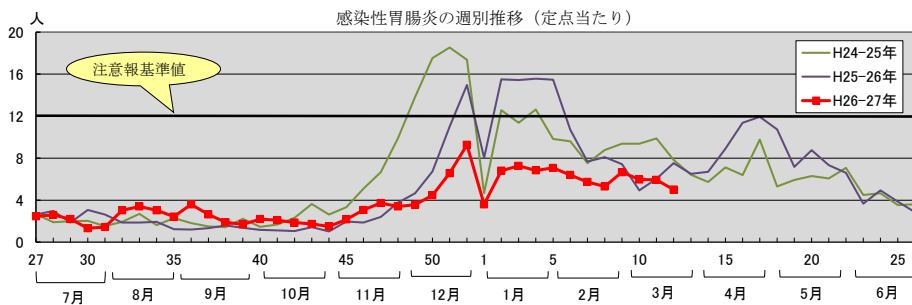
○A群溶血性レンサ球菌咽頭炎：**2.33**（注意報値：4.00 警報値：8.00）

定点医療機関からの報告数は定点当たり 2.33（前週 2.63）とほぼ横ばいですが、過去2年間の同時期と比較して高い値が続いています。地域別にみると、幡多（6.60：前週 6.20）安芸（5.00：前週 2.00）で増加し注意報値を超えています。



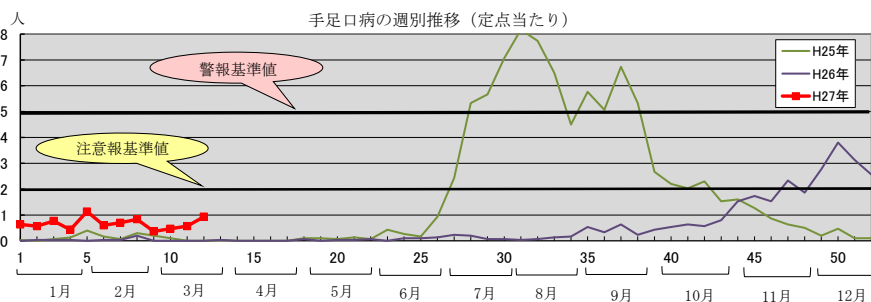
○感染性胃腸炎：**5.00**（注意報値：12.00 警報値：20.00）

定点医療機関からの報告数は定点当たり 5.00（前週 5.93）とほぼ横ばいですが、地域別にみると安芸（9.00：前週 5.00）中央西（4.00：前週 1.67）で増加しています。病原体定点からは Norovirus G II NT が3件、Sapovirus genogroup unknown が2件検出されています。



○手足口病：**0.93**（注意報値：2.00 警報値：5.00）

定点医療機関からの報告数は定点当たり 0.93（前週 0.57）と増加しています。地域別にみると安芸（2.00：前週 1.00）高知市（1.91：前週 1.36）幡多（0.40：前週 0.00）中央西（0.33：前週 0.00）で増加し安芸では注意報値を超えています。



★病原体検出情報

受付週	臨床診断名	年齢	性別	保健所	ウイルス、細菌の検出状況
12	インフルエンザ	61	女	中央西	Influenza virus B NT
12	感染性胃腸炎	3	女	須崎	Norovirus GII NT
12	感染性胃腸炎	1	女	須崎	Norovirus GII NT
12	感染性胃腸炎	3	女	須崎	Norovirus GII NT
12	感染性胃腸炎	13	男	高知市	Sapovirus genogroup unknown
12	感染性胃腸炎	3	女	須崎	Sapovirus genogroup unknown

前週以前に搬入

受付週	臨床診断名	年齢	性別	保健所	ウイルス、細菌の検出状況
4	インフルエンザ	63	女	高知市	Influenza virus A H3 N2※
4	インフルエンザ	4	女	須崎	Influenza virus A H3 N2※
11	伝染性単核症	1	女	安芸	Cytomegalovirus Epstein-Barr virus

※は受付週にPCR検査で検出した後ウイルスを分離培養したものです。

★全数把握感染症

類型	疾病名	件数	累計	内 容	保健所
2類	結 核	3	37	80歳代（男）	安 芸
				40歳代（女）	高知市
				80歳代（女）	幡 多
4類	A型肝炎	1	3	30歳代（女）	高知市
5類	破傷風	1	1	90歳代（男）	
	急性脳炎	1	1	70歳代（女）	
	カルバペネム耐性腸内細菌感染症	1	6	70歳代（女）	中央西

★定点医療機関からのホット情報

保健所	医療機関	情 報
中央東	あけぼの小児クリニック	ロタウイルス感染症1例（6ヶ月） hMPV感染症1例（1歳）
	早明浦病院小児科	感染性胃腸炎（嘔吐下痢症）多発 インフルエンザA型2例
	野市中央病院小児科	インフルエンザA型1例（6歳男：ワクチン2回済み） アデノウイルス感染症1例（10ヶ月男：迅速キット陽性）
高知市	高知医療センター	ロタウイルス1例（4歳女） 11w病原性大腸菌1例（3歳男）
	けら小児科・アレルギー科	hMPV肺炎1例（1歳男） アデノウイルス扁桃炎1例（1歳男） カンピロバクター+病原性大腸菌O-159 1例（6歳男） ロタウイルス腸炎3例（1歳男、1、6歳女） マイコプラズマ肺炎1例（7歳女）
	細木病院小児科	ノロウイルス1例（1歳男）
	福井小児科・内科・循環器科	マイコプラズマ感染症1例（8歳男） 伝染性紅斑（りんご病）1例（9歳男） インフルエンザA型0例、B型3例
	国立病院機構高知病院小児科	水痘1例（1歳：安心センターでも陽性診断）
中央西	くぼたこどもクリニック	インフルエンザA型2例 インフルエンザB型12例（内6歳女：いの町）
	石黒小児科	ヘルペス2例（5、6歳男） アフター性口内炎1例（6歳男） 水痘ワクチン1回済み（4歳男）
須 崎	もりはた小児科	インフルエンザA型2例、B型9例 ロタウイルス胃腸炎4例 ヒトメタニューモウイルス感染症3例（11ヶ月、2、3歳） アデノ扁桃炎2例
幡 多	さたけ小児科	帯状疱疹1例（2歳男） ヘルペス性歯肉口内炎1例（1歳男）

★全国情報

第10週 (3/2～3/8)

1類感染症：報告なし

2類感染症：結核367例

3類感染症：細菌性赤痢2例、腸管出血性大腸菌感染症21例

4類感染症：E型肝炎3例、A型肝炎7例、エキノコックス症1例、デング熱2例、レジオネラ症17例  
レプトスピラ症1例

5類感染症：アメーバ赤痢10例、ウイルス性肝炎2例、カルバペネム耐性腸内細菌科細菌感染症21例  
急性脳炎4例、クロイツフェルト・ヤコブ病1例、水痘（入院例に限る）2例  
劇症型溶血性レンサ球菌感染症4例、後天性免疫不全症候群23例、ジアルジア症2例、  
侵襲性インフルエンザ菌感染症3例、侵襲性肺炎球菌感染症38例、梅毒31例、破傷風1例、  
バンコマイシン耐性腸球菌感染症1例、薬剤耐性アシネトバクター感染症1例  
風しん3例、麻しん2例、

報告遅れ：パラチフス1例、E型肝炎3例、カルバペネム耐性腸内細菌科細菌感染症11例  
急性脳炎5例、劇症型溶血性レンサ球菌感染症7例、水痘（入院例に限る）2例、  
播種性クリプトコックス症2例

.....

高知県感染症情報(58定点医療機関)

第12週 平成27年3月16日(月)～平成27年3月22日(日)

高知県衛生研究所

定点名	疾病名	保健所							計	前週	全国(11週)	高知県(12週末累計) H26/12/29～H27/3/22	全国(11週末累計) H26/12/29～H27/3/15
		安芸	中央東	高知市	中央西	須崎	幡多						
インフルエンザ	インフルエンザ	30	71	243	109	21	68	542 ( 11.29)	522 ( 10.88)	19,664 ( 3.99)	14,233 ( 296.52)	1,054,149 ( 215.09)	
小児科	咽頭結核熱							( )	2 ( 0.07)	1,034 ( 0.33)	28 ( 0.93)	10,057 ( 3.22)	
	A群溶血性レンサ球菌咽頭炎	10	1	19	2	5	33	70 ( 2.33)	79 ( 2.63)	9,807 ( 3.12)	657 ( 21.90)	82,640 ( 26.44)	
	感染性胃腸炎	18	59	35	12	13	13	150 ( 5.00)	178 ( 5.93)	25,849 ( 8.22)	2,177 ( 72.57)	252,329 ( 80.75)	
	水痘		2	5	5		1	13 ( 0.43)	9 ( 0.30)	1,618 ( 0.51)	155 ( 5.17)	19,385 ( 6.20)	
	手足口病	4		21	1		2	28 ( 0.93)	17 ( 0.57)	1,376 ( 0.44)	240 ( 8.00)	10,949 ( 3.50)	
	伝染性紅斑			4				4 ( 0.13)	1 ( 0.03)	1,229 ( 0.39)	16 ( 0.53)	12,103 ( 3.87)	
	突発性発疹	1	3	10	1	1	2	18 ( 0.60)	9 ( 0.30)	1,418 ( 0.45)	118 ( 3.93)	13,930 ( 4.46)	
	百日咳							( )	1 ( 0.03)	40 ( 0.01)	4 ( 0.13)	303 ( 0.10)	
	ヘルパンギーナ							( )	1 ( 0.03)	95 ( 0.03)	5 ( 0.17)	666 ( 0.21)	
	流行性耳下腺炎	18		10				31 ( 1.03)	24 ( 0.80)	1,041 ( 0.33)	224 ( 7.47)	9,736 ( 3.12)	
	RSウイルス感染症	2	5	3	1	2	2	15 ( 0.50)	7 ( 0.23)	1,276 ( 0.41)	323 ( 10.77)	21,607 ( 6.91)	
	眼科	急性出血性結膜炎							( )	( )	7 ( 0.01)	( )	87 ( 0.13)
流行性角結膜炎				1				1 ( 0.33)	( )	295 ( 0.43)	3 ( 1.00)	3,138 ( 4.61)	
基幹	細菌性髄膜炎							( )	( )	9 ( 0.02)	1 ( 0.13)	79 ( 0.17)	
	無菌性髄膜炎			1				1 ( 0.13)	( )	20 ( 0.04)	1 ( 0.13)	141 ( 0.30)	
	マイコプラズマ肺炎			2				2 ( 0.25)	2 ( 0.25)	95 ( 0.20)	38 ( 4.75)	1,140 ( 2.41)	
	クラミジア肺炎(オウム病は除く)							( )	2 ( 0.25)	14 ( 0.03)	6 ( 0.75)	71 ( 0.15)	
	感染性胃腸炎			1				1 ( 0.13)	3 ( 0.38)	191 ( 0.40)	15 ( 1.88)	1,161 ( 2.45)	
計 (小児科定点当たり人数)	83 ( 34.00)	141 ( 16.45)	355 ( 24.91)	131 ( 29.13)	42 ( 15.75)	124 ( 19.70)	876 ( 22.24)			65,078	18,244 ( 428.09)	1,493,671	
前週 (小児科定点当たり人数)	65 ( 22.50)	168 ( 18.97)	329 ( 23.79)	151 ( 32.20)	56 ( 20.75)	88 ( 15.58)		854 ( 21.80)					

注 ( )は定点当たり人数。

高知県感染症情報(58定点医療機関) 定点当たり人数

定点名	疾病名	保健所							計	前週	全国(11週)	高知県(12週末累計) H26/12/29～H27/3/22	全国(11週末累計) H26/12/29～H27/3/15
		安芸	中央東	高知市	中央西	須崎	幡多						
インフルエンザ	インフルエンザ	7.50	6.45	15.19	21.80	5.25	8.50	11.29	10.88	3.99	296.52	215.09	
小児科	咽頭結核熱									0.07	0.33	0.93	
	A群溶血性レンサ球菌咽頭炎	5.00	0.14	1.73	0.67	2.50	6.60	2.33	2.63	3.12	21.90	26.44	
	感染性胃腸炎	9.00	8.43	3.18	4.00	6.50	2.60	5.00	5.93	8.22	72.57	80.75	
	水痘		0.29	0.45	1.67		0.20	0.43	0.30	0.51	5.17	6.20	
	手足口病	2.00		1.91	0.33		0.40	0.93	0.57	0.44	8.00	3.50	
	伝染性紅斑			0.36				0.13	0.03	0.39	0.53	3.87	
	突発性発疹	0.50	0.43	0.91	0.33	0.50	0.40	0.60	0.30	0.45	3.93	4.46	
	百日咳								0.03	0.01	0.13	0.10	
	ヘルパンギーナ								0.03	0.03	0.17	0.21	
	流行性耳下腺炎	9.00		0.91			0.60	1.03	0.80	0.33	7.47	3.12	
	RSウイルス感染症	1.00	0.71	0.27	0.33	1.00	0.40	0.50	0.23	0.41	10.77	6.91	
	眼科	急性出血性結膜炎									0.01		0.13
流行性角結膜炎				1.00				0.33		0.43	1.00	4.61	
基幹	細菌性髄膜炎									0.02	0.13	0.17	
	無菌性髄膜炎			0.20				0.13		0.04	0.13	0.30	
	マイコプラズマ肺炎			0.40				0.25	0.25	0.20	4.75	2.41	
	クラミジア肺炎(オウム病は除く)								0.25	0.03	0.75	0.15	
	感染性胃腸炎			0.20				0.13	0.38	0.40	1.88	2.45	
計 (小児科定点当たり人数)	34.00	16.45	24.91	29.13	15.75	19.70	22.24				428.09		
前週 (小児科定点当たり人数)	22.50	18.97	23.79	32.20	20.75	15.58		21.80					

発行：高知県感染症情報センター（高知県衛生研究所）  
〒780-0850 高知市丸ノ内2-4-1（保健衛生総合庁舎2階）  
TEL：088-821-4961 FAX：088-825-2869